



**RECENSEMENT GÉNÉRAL DE LA POPULATION  
ET DE L'HABITAT 2014**

---

**Volume 7:**  
**DONNEES SOCIALES**

Septembre 2017



# Sommaire

|  | Pages     |
|--|-----------|
| <b>Préface</b>   | <b>9</b>  |
| <b>Partie 1: Caractéristiques des handicapés</b>           | <b>11</b> |
| Introduction   | 13        |
| 1. Degré de difficulté                                     | 14        |
| 2. Nature des difficultés                                  | 14        |
| 3. Causes de difficultés                                   | 15        |
| 4. Profil des handicapés                                   | 16        |
| 5. Personnes en situation de handicap par gouvernorat      | 17        |
| 6. Personnes souffrant d'infirmité sévère                  | 18        |
| 7. Personnes ayant la carte d'handicap                     | 19        |
| <b>Partie 2: Mobilité pour le travail ou les études</b>    | <b>21</b> |
| Introduction   | 23        |
| I. Mobilité pour aller au lieu de travail                  | 23        |
| II. Mobilité pour poursuivre des études                    | 26        |
| <b>Partie 3: Couverture sanitaire et sociale</b>           | <b>31</b> |
| Introduction   | 33        |
| I. Couverture sanitaire                                    | 33        |
| II. Couverture sociale                                     | 36        |
| <b>Partie 4: Les jeunes de 15 à 34 ans en Tunisie</b>      | <b>41</b> |
| Introduction   | 43        |
| <b>Chapitre 1: Profil démographique des jeunes</b>         | <b>45</b> |
| 1. Nombre de jeunes et son évolution                       | 45        |
| 2. Les jeunes par sexe-rapport de masculinité              | 46        |
| 3. Structure par âge des jeunes de 15 à 34 ans             | 46        |
| 4. Les jeunes selon l'état matrimonial                     | 47        |
| 5. Jeunes par milieu de résidence                          | 50        |
| <b>Chapitre 2: Caractéristiques d'éducation des jeunes</b> | <b>53</b> |
| 1. Niveau d'instruction des jeunes                         | 53        |
| 2. Taux d'analphabétisme des jeunes                        | 53        |
| 3. Langues lues et écrites                                 | 54        |
| 4. Fréquentation scolaire                                  | 55        |
| <b>Chapitre 3: Emploi des jeunes âgés de 15 à 34 ans</b>   | <b>57</b> |
| 1. Jeunes actifs et taux d'activité par sexe et milieu     | 57        |
| <b>Chapitre 4: Migration des jeunes</b>                    | <b>61</b> |
| 1. Mobilité des jeunes intra-gouvernorat                   | 61        |
| 2. Migration des jeunes inter-gouvernorats                 | 61        |
| 3. Migration des jeunes par milieux                        | 62        |
| 4. Solde migratoire du migrant inter-gouvernorat           | 63        |

|   |           |
|---|-----------|
| 5. Jeunes ayant migré à l'Étranger entre 2009 et 2014   | <b>64</b> |
| <b>Chapitre 5: L'utilisation de l'ordinateur et l'accès à l'internet</b>  | <b>65</b> |
| 1. Les jeunes âgés de 15 à 34 ans ayant, au moins une fois utilisé l'ordinateur ou accédé à l'internet durant la période référence par sexe et milieu                               | <b>65</b> |
| 2. Jeunes âgés de 15 à 34 ans ayant utilisé l'ordinateur et ceux de la même tranche d'âge ayant accédé à l'internet durant la période de référence par sexe et âge                  | <b>66</b> |
| 3. Jeunes âgés de 15 à 34 ans ayant utilisé l'ordinateur et ceux de la même tranche d'âge ayant accède à l'internet durant la période de référence par niveau d'instruction et sexe | <b>66</b> |
| <b>Chapitre 6: Mobilité des jeunes pour aller au travail ou à l'établissement d'enseignement ou de formation</b>  | <b>69</b> |
| 1. Mobilité des jeunes pour aller au travail  | <b>69</b> |
| 2. Mobilité des jeunes pour aller à l'établissement d'enseignement ou de formation  | <b>71</b> |
|   |           |
|   |           |

# Annexes statistiques

## الملاحق الإحصائية

|   | Pages     |   |
|---|-----------|---|
| <b>Annexe 1: Caractéristiques des handicapés</b>  | <b>77</b> | <b>ملحق 1: خصائص المعاقين</b>   |
| 1.1 Population ayant au moins un type de difficulté selon le groupe d'âge et le sexe                                      | 79        | 1.1 السكان الذين لهم نوع من أنواع الصعوبات حسب الفئة العمرية و الجنس                      |
| 1.2 Population ayant une difficulté visuelle selon le groupe d'âge et le sexe   | 79        | 2.1 السكان الذين لهم صعوبة في الرؤية حسب الفئة العمرية و الجنس                            |
| 1.3 Population ayant une difficulté auditive selon le groupe d'âge et le sexe   | 80        | 3.1 السكان الذين لهم صعوبة في السمع حسب الفئة العمرية و الجنس                             |
| 1.4 Population ayant une difficulté motrice selon le groupe d'âge et le sexe  | 80        | 4.1 السكان الذين لهم صعوبة في المشي حسب الفئة العمرية و الجنس                             |
| 1.5 Population ayant une difficulté de concentration ou de se souvenir selon le groupe d'âge et le sexe                   | 80        | 5.1 السكان الذين لهم صعوبة في التذكر أو التركيز حسب الفئة العمرية و الجنس                 |
| 1.6 Population ayant une difficulté motrice selon le groupe d'âge et le sexe  | 81        | 6.1 لسكان الذين لهم صعوبة عضوية حسب الفئة العمرية و الجنس                                 |
| 1.7 Population ayant une difficulté de communication selon le groupe d'âge et le sexe                                     | 82        | 7.1 السكان الذين لهم صعوبة في التواصل حسب الفئة العمرية و الجنس                           |
| 1.8 Population ayant des difficultés multiples selon le groupe d'âge et le sexe   | 82        | 8.1 السكان الذين لهم صعوبات متعددة حسب الفئة العمرية و الجنس                              |
| 1.9 Population ayant au moins un type de difficulté selon le niveau d'instruction et le sexe                              | 83        | 9.1 السكان الذين لهم صعوبات متعددة حسب المستوى التعليمي و الجنس                           |
| 1.10 Population (15 ans et plus) ayant des difficultés selon l'état matrimonial , le type de difficulté et son degré      | 84        | 10.1 السكان (15 سنة فما فوق) الذين لهم صعوبات حسب الحالة الزوجية و نوع الصعوبة و درجته    |
| 1.11 Population (10 ans et plus) ayant des difficultés selon le niveau d'instruction , le type de difficulté et son degré | 85        | 11.1 السكان (10 سنة فما فوق) الذين لهم صعوبات حسب المستوى التعليمي و نوع الصعوبة و درجتها |
| 1.12 Population (10 ans et plus) ayant des difficultés selon le type d'activité , le type de difficulté et son degré      | 86        | 12.1 السكان (10 سنة فما فوق) الذين لهم صعوبات حسب النشاط و نوع الصعوبة و درجتها           |
| 1.13 Population ayant des difficultés selon le type de difficulté, la cause d'handicap et son degré                       | 87        | 13.1 السكان الذين لهم صعوبات حسب نوع الصعوبة و سببها و درجتها                             |
| 1.14 Population ayant au moins un type de difficulté selon le sexe et le gouvernorat de résidence                         | 89        | 14.1 السكان الذين لهم نوع من أنواع الصعوبات حسب الجنس وولاية الإقامة                      |
| 1.15 Population ayant une difficulté visuelle selon le sexe et le gouvernorat de résidence                                | 90        | 15.1 السكان الذين لهم صعوبة بصرية حسب الجنس وولاية الإقامة                                |
| 1.16 Population ayant une difficulté auditive selon le sexe et le gouvernorat de résidence                                | 91        | 16.1 السكان الذين لهم صعوبة سمعية حسب الجنس وولاية الإقامة                                |
| 1.17 Population ayant une difficulté motrice selon le sexe et le gouvernorat de résidence                                 | 92        | 17.1 السكان الذين لهم صعوبة في المشي حسب الجنس وولاية الإقامة                             |
| 1.18 Population ayant une difficulté de concentration ou de se souvenir selon le sexe et le gouvernorat de résidence      | 93        | 18.1 السكان الذين لهم صعوبة في التذكر أو التركيز حسب الجنس وولاية الإقامة                 |
| 1.19 Population ayant une difficulté de prendre soin de soi même selon le sexe et le gouvernorat de résidence             | 94        | 19.1 السكان الذين لهم صعوبة في الإعتناء بالنفس حسب الجنس وولاية الإقامة                   |
| 1.20 Population ayant une difficulté de communiquer avec les autres selon le sexe et le gouvernorat de résidence          | 95        | 20.1 السكان الذين لهم صعوبة في التواصل حسب الجنس وولاية الإقامة                           |
| 1.21 Population ayant des difficultés multiples selon le sexe et le gouvernorat de résidence                              | 96        | 21.1 السكان الذين لهم صعوبات متعددة حسب الجنس وولاية الإقامة                              |
| 1.22 Population ayant des difficultés selon le type de difficulté et le gouvernorat de résidence                          | 97        | 22.1 السكان الذين لهم صعوبات حسب نوع الصعوبة وولاية الإقامة                               |

|  |            |   |
|--|------------|---|
| 1.23 Population ayant au moins un type de difficulté selon la cause et le gouvernorat de résidence   | 98         | 23.1 السكان الذين لهم على الأقل نوع من أنواع الصعوبات حسب ولاية الإقامة   |
| 1.24 Population ayant au moins un type de difficulté selon la cause et le gouvernorat de résidence   | 100        | 24.1 السكان الذين لهم على الأقل نوع من أنواع الصعوبات حسب ولاية الإقامة   |
| 1.25 Personne handicapées selon le type d'handicap et le gouvernorat de résidence (Définition du groupe de washington)                           | 102        | 25.1 الأشخاص ذوي الإعاقة حسب نوع الإعاقة وولاية الإقامة (الإعاقة بمفهوم فريق واشنطن للإعاقة)                    |
| 1.26 Personne handicapées selon le type d'handicap et le gouvernorat de résidence (Définition du groupe de washington)                           | 103        | 26.1 الأشخاص ذوي الإعاقة حسب نوع الإعاقة وولاية الإقامة (الإعاقة بمفهوم فريق واشنطن للإعاقة)                    |
| 1.27 Personnes ayant des difficultés et ayant une carte d'handicap selon le sexe et le gouvernorat de résidence                                  | 104        | 27.1 الأشخاص ذوي الصعوبات الذين يمتلكون بطاقة إعاقة حسب الجنس وولاية الإقامة                                    |
| 1.28 Personnes handicapées ayant une carte d'handicap selon le sexe et le gouvernorat de résidence   | 105        | 28.1 الأشخاص ذوي الإعاقة الذين يمتلكون بطاقة إعاقة حسب الجنس وولاية الإقامة                                     |
| 1.29 Personne ayant des difficultés et personne handicapées et sa possession d'une carte d'handicap selon le sexe et le gouvernorat de résidence | 106        | 29.1 الأشخاص الذين يعانون صعوبات وذوي الإعاقة وإملاكهم لبطاقة إعاقة حسب الجنس وولاية الإقامة                    |
| <b>Annexe 2: Moyens de transport utilisés pour aller au travail et à l'école</b>   | <b>107</b> | <b>ملحق 2: وسائل التنقل للذهاب للعمل أو إلى المدرسة</b>   |
| 2.1 Population occupée selon le sexe et le type du moyen de transport pour aller au travail  | 109        | 1.2 السكان المشتغلون حسب الجنس ونوع وسيلة النقل المستعملة للذهاب إلى العمل                                      |
| 2.2 Population occupée selon le sexe et le temps mis pour aller au travail   | 109        | 2.2 السكان المشتغلون حسب الجنس والمدة المستغرقة للذهاب إلى العمل  |
| 2.3 Population étudiants/élèves selon le sexe et le type du moyen de transport utilisé pour poursuivre des études d'enseignement                 | 110        | 3.2 السكان الدارسون حسب الجنس ونوع وسيلة النقل المستعملة للذهاب إلى الدراسة                                     |
| 2.4 Population étudiants/élèves selon le sexe et le temps mis pour poursuivre des études d'enseignement  | 110        | 4.2 السكان الدارسون حسب الجنس والمدة المستغرقة للذهاب إلى الدراسة   |
| 2.5 Population occupée selon le sexe, le groupe d'âge et le type du moyen de transport utilisé pour aller au travail                             | 111        | 5.2 السكان المشتغلون حسب الجنس والفئة العمرية ونوع وسيلة النقل المستعملة للذهاب إلى العمل                       |
| 2.8 Population occupée selon le sexe, le niveau d'instruction et le type du moyen de transport utilisé pour aller au travail                     | 114        | 8.2 السكان المشتغلون حسب الجنس والمستوى التعليمي ونوع وسيلة النقل المستعملة للذهاب إلى العمل                    |
| 2.11 Population occupée selon le sexe, le temps mis et le type du moyen de transport utilisé pour aller au travail                               | 118        | 11.2 السكان المشتغلون حسب الجنس و المدة المستغرقة ونوع وسيلة النقل المستعملة للذهاب إلى العمل                   |
| 2.14 Population étudiants/élèves selon le milieu, le sexe, le temps mis pour atteindre l'école, et le type du moyen de transport utilisé         | 124        | 14.2 السكان الدارسون حسب الوسط و الجنس و المدة المستغرقة للتنقل و نوع وسيلة التنقل المستعملة للذهاب إلى الدراسة |
| 2.17 Population occupée selon le milieu, le sexe, le gouvernorat et le type du moyen de transport utilisé pour aller au travail                  | 130        | 17.2 السكان المشتغلون حسب الوسط والجنس وولاية الإقامة ونوع وسيلة النقل المستعملة للذهاب إلى العمل               |
| 2.20 Population étudiants/élèves selon le milieu, le sexe, le gouvernorat, et le type du moyen de transport utilisé pour aller à l'école         | 133        | 20.2 السكان الدارسون حسب الوسط والجنس و ولاية الإقامة و نوع وسيلة التنقل المستعملة للذهاب إلى الدراسة           |
| 2.23 Population occupée selon le sexe, le gouvernorat et le temps mis pour aller au travail  | 136        | 23.2 السكان المشتغلون حسب الجنس و ولاية الإقامة و المدة المستغرقة للذهاب إلى العمل                              |
| 2.24 Population étudiants/élèves selon le milieu, le sexe, le gouvernorat, et le type du moyen de transport utilisé pour aller à l'école         | 138        | 24.2 السكان الدارسون حسب الوسط والجنس و ولاية الإقامة و نوع وسيلة التنقل المستعملة للذهاب إلى الدراسة           |

|   |            |  |
|---|------------|--|
| <b>Annexe 3: Couverture sanitaire</b>   | <b>141</b> | <b>ملحق 3: التغطية الصحية</b>  |
| 3.1 Répartition de la population selon le gouvernorat et la nature de la couverture sanitaire par sexe et milieu en 2014  | <b>144</b> | 1.3 توزيع السكان حسب الولاية ونوعية التغطية الصحية والجنس والوسط خلال 2014   |
| 3.4 Répartition proportionnelle de la population selon le gouvernorat et la nature de la couverture sanitaire par sexe et milieu en 2014  | <b>150</b> | 4.3 التوزيع النسبي للسكان حسب الولاية ونوعية التغطية الصحية والجنس والوسط خلال 2014  |
| <b>Annexe 4: Couverture sociale</b>   | <b>157</b> | <b>ملحق 4: التغطية الإجتماعية</b>  |
| 4.1 Répartition de la population occupée (18-59 ans) selon le gouvernorat et la caisse de couverture sociale par sexe et milieu en 2014   | <b>160</b> | 1.4 توزيع المشتغلين (18-59 سنة) حسب الولاية وصندوق التغطية الاجتماعية والجنس والوسط خلال 2014                                |
| 4.4 Répartition proportionnelle de la population occupée (18-59 ans) selon le gouvernorat et la caisse de couverture sociale par sexe et milieu en 2014                                 | <b>166</b> | 4.4 التوزيع النسبي للمشتغلين (18-59 سنة) حسب الولاية وصندوق التغطية الاجتماعية والجنس والوسط خلال 2014                       |
| 4.7 Répartition de la population occupée (18-59 ans) selon le gouvernorat et la caisse de couverture sociale par sexe en 2014 - Secteur de l'agriculture et de la pêche                 | <b>172</b> | 7.4 توزيع المشتغلين (18-59 سنة) حسب الولاية وصندوق التغطية الاجتماعية والجنس خلال 2014 - قطاع الفلاحة والصيد البحري          |
| 4.8 Répartition proportionnelle de la population occupée (18-59 ans) selon le gouvernorat et la caisse de couverture sociale par sexe en 2014 - Secteur de l'agriculture et de la pêche | <b>174</b> | 8.4 التوزيع النسبي للمشتغلين (18-59 سنة) حسب الولاية وصندوق التغطية الاجتماعية والجنس خلال 2014 - قطاع الفلاحة والصيد البحري |
| 4.9 Répartition de la population occupée (18-59 ans) selon le gouvernorat et la caisse de couverture sociale par sexe en 2014 - Secteur de l'industrie extractive                       | <b>176</b> | 9.4 توزيع المشتغلين (18-59 سنة) حسب الولاية وصندوق التغطية الاجتماعية والجنس خلال 2014 - قطاع الصناعة الاستخراجية            |
| 4.10 Répartition proportionnelle de la population occupée (18-59 ans) selon le gouvernorat et la caisse de couverture sociale par sexe en 2014 - Secteur de l'industrie extractive      | <b>178</b> | 10.4 التوزيع النسبي للمشتغلين (18-59 سنة) حسب الولاية وصندوق التغطية الاجتماعية والجنس خلال 2014 - قطاع الصناعة الاستخراجية  |
| 4.11 Répartition de la population occupée (18-59 ans) selon le gouvernorat et la caisse de couverture sociale par sexe en 2014 - Secteur de l'industrie manufacturière                  | <b>180</b> | 11.4 توزيع المشتغلين (18-59 سنة) حسب الولاية وصندوق التغطية الاجتماعية والجنس خلال 2014 - قطاع الصناعة المعملية              |
| 4.12 Répartition proportionnelle de la population occupée (18-59 ans) selon le gouvernorat et la caisse de couverture sociale par sexe en 2014 - Secteur de l'industrie manufacturière  | <b>182</b> | 12.4 التوزيع النسبي للمشتغلين (18-59 سنة) حسب الولاية وصندوق التغطية الاجتماعية والجنس خلال 2014 - قطاع الصناعة المعملية     |
| 4.13 Répartition de la population occupée (18-59 ans) selon le gouvernorat et la caisse de couverture sociale par sexe en 2014 - Secteur de la construction                             | <b>184</b> | 13.4 توزيع المشتغلين (18-59 سنة) حسب الولاية وصندوق التغطية الاجتماعية والجنس خلال 2014 - قطاع البناء                        |
| 4.14 Répartition proportionnelle de la population occupée (18-59 ans) selon le gouvernorat et la caisse de couverture sociale par sexe en 2014 - Secteur de la construction             | <b>186</b> | 14.4 التوزيع النسبي للمشتغلين (18-59 سنة) حسب الولاية وصندوق التغطية الاجتماعية والجنس خلال 2014 - قطاع البناء               |
| 4.15 Répartition de la population occupée (18-59 ans) selon le gouvernorat et la caisse de couverture sociale par sexe en 2014 - Secteur du commerce et des services                    | <b>188</b> | 15.4 توزيع المشتغلين (18-59 سنة) حسب الولاية وصندوق التغطية الاجتماعية والجنس خلال 2014 - قطاع التجارة والخدمات              |
| 4.16 Répartition proportionnelle de la population occupée (18-59 ans) selon le gouvernorat et la caisse de couverture sociale par sexe en 2014 - Secteur du commerce et des services    | <b>190</b> | 16.4 التوزيع النسبي للمشتغلين (18-59 سنة) حسب الولاية وصندوق التغطية الاجتماعية والجنس خلال 2014 - قطاع التجارة والخدمات     |
| 4.17 Répartition de la population occupée (18-59 ans) selon le gouvernorat et la caisse de couverture sociale par sexe en 2014 - Secteur du transport et stockage                       | <b>192</b> | 17.4 توزيع المشتغلين (18-59 سنة) حسب الولاية وصندوق التغطية الاجتماعية والجنس خلال 2014 - قطاع النقل والتخزين                |

|  |     |  |
|--|-----|--|
| 4.18 Répartition proportionnelle de la population occupée (18-59 ans) selon le gouvernorat et la caisse de couverture sociale par sexe en 2014 - Secteur du transport et stockage        | 194 | 18.4<br>التوزيع النسبي للمشتغلين (18-59 سنة) حسب الولاية<br>وصندوق التغطية الاجتماعية والجنس خلال 2014 - قطاع<br>النقل والتخزين          |
| 4.19 Répartition de la population occupée (18-59 ans) selon le gouvernorat et la caisse de couverture sociale par sexe en 2014 - Secteur du santé et des services administratifs         | 196 | 19.4<br>توزيع المشتغلين (18-59 سنة) حسب الولاية وصندوق<br>التغطية الاجتماعية والجنس خلال 2014 - قطاع الصحة<br>والخدمات الإدارية          |
| 4.20 Répartition proportionnelle de la population occupée (18-59 ans) selon le gouvernorat et la caisse de couverture sociale par sexe - Secteur du santé et des services administratifs | 198 | 20.4<br>التوزيع النسبي للمشتغلين (18-59 سنة) حسب الولاية<br>وصندوق التغطية الاجتماعية والجنس خلال 2014 - قطاع<br>الصحة والخدمات الإدارية |
| 4.21 Répartition de la population occupée (18-59 ans) selon le gouvernorat et la caisse de couverture sociale par sexe en 2014 - Secteur autres services                                 | 200 | 21.4<br>توزيع المشتغلين (18-59 سنة) حسب الولاية وصندوق<br>التغطية الاجتماعية والجنس خلال 2014 - قطاع خدمات<br>أخرى                       |
| 4.22 Répartition proportionnelle de la population occupée (18-59 ans) selon le gouvernorat et la caisse de couverture sociale par sexe en 2014 - Secteur autres services                 | 202 | 22.4<br>التوزيع النسبي للمشتغلين (18-59 سنة) حسب الولاية<br>وصندوق التغطية الاجتماعية والجنس خلال 2014 - قطاع<br>خدمات أخرى              |
| 4.23 Répartition des occupées indépendants ayant des employés (18-59 ans) selon le gouvernorat et la caisse de couverture sociale par sexe en 2014                                       | 204 | 23.4<br>توزيع المشتغلين لحسابهم الخاص ولهم أجراء (18-59<br>سنة) حسب الولاية وصندوق التغطية الاجتماعية والجنس<br>خلال 2014                |
| 4.24 Répartition proportionnelle des occupées indépendants ayant des employés (18-59 ans) selon le gouvernorat et la caisse de couverture sociale par sexe en 2014                       | 206 | 24.4<br>التوزيع النسبي للمشتغلين لحسابهم الخاص ولهم أجراء<br>(18-59 سنة) حسب الولاية وصندوق التغطية الاجتماعية<br>والجنس خلال 2014       |
| 4.25 Répartition des occupées indépendants sans employés (18-59 ans) selon le gouvernorat et la caisse de couverture sociale par sexe en 2014  | 208 | 25.4<br>توزيع المشتغلين لحسابهم الخاص دون أجراء (18-59 سنة)<br>حسب الولاية وصندوق التغطية الاجتماعية والجنس خلال<br>2014                 |
| 4.26 Répartition proportionnelle des occupées indépendants sans employés (18-59 ans) selon le gouvernorat et la caisse de couverture sociale par sexe en 2014                            | 210 | 26.4<br>التوزيع النسبي للمشتغلين لحسابهم الخاص دون أجراء<br>(18-59 سنة) حسب الولاية وصندوق التغطية الاجتماعية<br>والجنس خلال 2014        |
| 4.27 Répartition des salariées (18-59 ans) selon le gouvernorat et la caisse de couverture sociale par sexe en 2014  | 212 | 27.4<br>توزيع الأجراء (18-59 سنة) حسب الولاية وصندوق<br>التغطية الاجتماعية والجنس خلال 2014  |
| 4.28 Répartition proportionnelle des salariées (18-59 ans) selon le gouvernorat et la caisse de couverture sociale par sexe en 2014  | 214 | 28.4<br>التوزيع النسبي للأجراء (18-59 سنة) حسب الولاية<br>وصندوق التغطية الاجتماعية والجنس خلال 2014                                     |
| 4.29 Répartition des stagiaires (18-59 ans) selon le gouvernorat et la caisse de couverture sociale par sexe en 2014   | 216 | 29.4<br>توزيع المتدربين (18-59 سنة) حسب الولاية وصندوق<br>التغطية الاجتماعية والجنس خلال 2014  |
| 4.30 Répartition proportionnelle des stagiaires (18-59 ans) selon le gouvernorat et la caisse de couverture sociale par sexe en 2014   | 218 | 30.4<br>التوزيع النسبي للمتدربين (18-59 سنة) حسب الولاية<br>وصندوق التغطية الاجتماعية والجنس خلال 2014                                   |
| 4.31 Répartition des travailleurs dans la famille non rémunérés (18-59 ans) selon le gouvernorat et la caisse de couverture sociale par sexe en 2014                                     | 220 | 31.4<br>توزيع العاملين لدى الأسرة بدون أجر (18-59 سنة) حسب<br>الولاية وصندوق التغطية الاجتماعية والجنس خلال 2014                         |
| 4.32 Répartition proportionnelle des travailleurs dans la famille non rémunérés (18-59 ans) selon le gouvernorat et la caisse de couverture sociale par sexe en 2014                     | 222 | 32.4<br>التوزيع النسبي للعاملين لدى الأسرة بدون أجر (18-59<br>سنة) حسب الولاية وصندوق التغطية الاجتماعية والجنس<br>خلال 2014             |
| 4.33 Répartition de la population occupée (18-59 ans) avec un contrat de travail à durée indéterminé selon le gouvernorat et la caisse de couverture sociale par sexe et milieu en 2014  | 224 | 33.4<br>توزيع المشتغلين (18-59 سنة) بعقد عمل غير محدد<br>المدة حسب الولاية وصندوق التغطية الاجتماعية والجنس<br>والوسط خلال 2014          |



|   |     |   |
|---|-----|---|
| 4.34 Répartition proportionnelle de la population occupée (18-59 ans) avec un contrat de travail à durée indéterminé selon le gouvernorat et la caisse de couverture sociale par sexe et milieu en 2014 | 226 | 34.4 التوزيع النسبي للمشتغلين (18-59 سنة) بعقد عمل غير محدد المدة حسب الولاية وصندوق التغطية الاجتماعية والجنس والوسط خلال 2014 |
| 4.39 Répartition de la population occupée (18-59 ans) avec un contrat de travail à durée déterminé selon le gouvernorat et la caisse de couverture sociale par sexe et milieu en 2014                   | 236 | 39.4 توزيع المشتغلين (18-59 سنة) بعقد عمل محدد المدة حسب الولاية وصندوق التغطية الاجتماعية والجنس والوسط خلال 2014              |
| 4.40 Répartition proportionnelle de la population occupée (18-59 ans) avec un contrat de travail à durée déterminé selon le gouvernorat et la caisse de couverture sociale par sexe et milieu en 2014   | 238 | 40.4 التوزيع النسبي للمشتغلين (18-59 سنة) بعقد عمل محدد المدة حسب الولاية وصندوق التغطية الاجتماعية والجنس والوسط خلال 2014     |
| 4.45 Répartition de la population occupée (18-59 ans) sans contrat de travail selon le gouvernorat et la caisse de couverture sociale par sexe et milieu en 2014  | 248 | 45.4 توزيع المشتغلين (18-59 سنة) دون عقد عمل حسب الولاية وصندوق التغطية الاجتماعية والجنس والوسط خلال 2014                      |
| 4.46 Répartition proportionnelle de la population occupée (18-59 ans) sans contrat de travail selon le gouvernorat et la caisse de couverture sociale par sexe et milieu en 2014                        | 250 | 46.4 التوزيع النسبي للمشتغلين (18-59 سنة) دون عقد عمل حسب الولاية وصندوق التغطية الاجتماعية والجنس والوسط خلال 2014             |



# Préface

L'Institut National de la Statistique a réalisé les travaux de dénombrement entre 23 Avril et 20 Mai 2014. L'exploitation des données comprend 3 phases. Dans une première phase, il a exploité les données du recensement qui ont permis de produire les premiers indicateurs relatifs aux nombres de la population, de logements et de ménages au niveau de toutes les divisions administratives (Gouvernorat, Délégation, Secteur, municipalité et Arrondissement). Ces indicateurs sont aussi désagregés par milieu (communal, non communal).

En deuxième phase, l'INS a exploité un échantillon de 23% des questionnaires du recensement afin de tirer et de diffuser les premiers résultats relatifs aux caractéristiques démographiques, à la migration interne et externe, aux moyens de transport et à la couverture sociale et sanitaire de la population ainsi qu'aux conditions d'habitat selon le gouvernorat et le milieu.

Dans une troisième phase, l'INS a poursuivi l'exploitation exhaustive des questionnaires du recensement, ce qui a permis d'aboutir à des résultats détaillés au niveau de toutes les divisions administratives. Ces résultats ont fait l'objet du volume 2 des publications du RGPH 2014, ils se rapportent aux thèmes suivants:

- Caractéristiques démographiques: structures par âge, état matrimonial, sexe.
- Caractéristiques éducationnelles: niveau d'instruction, analphabétisme, utilisation de l'internet et scolarisation...
- Caractéristiques économiques de la population active, occupée, en chômage...
- Conditions de vie des ménages: eau, électricité, gaz, électroménager etc..., possession d'équipements et condition d'habitat...
- La migration interne et ses raisons,
- La migration externe et ses raisons.

A chaque gouvernorat est consacré un fascicule contenant le nombre d'indicateurs classés par thème (24 fascicules).

Une analyse thématique approfondie a été entamée par la suite pour avoir des publications pour chaque thème inclu dans le questionnaire du recensement. Ces publications contiennent des analyses de l'évolution des indicateurs à travers les recensements avec les explications descriptives des changements de structure.

Cette publication est consacrée à la présentation des données et des analyses de ces données relatives aux thèmes suivants:

- Les handicapés;
- La mobilité pour le travail ou les études;
- La couverture sanitaire;
- La couverture sociale
- Les jeunes âgés de 15 à 34 ans

Il sera question de présenter le profil de chaque catégorie de population ciblée et sa localisation géographique: le gouvernorat et le milieu de résidence (communal et non communal).



# Partie 1

## Caractéristiques des handicapés





# Caractéristiques des handicapés

## Introduction

Chaque recensement de population, l'Institut National de la Statistique réserve un module, pour les personnes qui affrontent des difficultés physiques, mentales ou sensorielles. Il vise de les identifier au sein des ménages, de collecter des données sur la nature et les causes de leurs difficultés et de relever si elles possèdent ou non des cartes d'handicapé.

L'approche suivie est celle adoptée par le protocole du Groupe de Washington des statistiques du handicap (WG). Cette approche consiste à identifier les personnes en situation d'handicap selon six aspects de déficience : la vue, l'ouïe, la mobilité, la mémoire et la concentration, l'entretien de soi-même et de la communication.

La question posée à l'interviewé lors du recensement de 2014, pour cerner les personnes en situation de handicap, est formulée comme suit « y-a-t-il dans le ménage des membres ayant une difficulté de la vision (même avec des lunettes), de l'audition (même en utilisant des appareils), de la marche (ou la montée de l'escalier), de la mémorisation ou de prendre soin de soi (exemple : de s'habiller ou de se laver) ou de communiquer avec les autres (de comprendre les autres ou le comprendre)» .

Pour chaque personne identifiée, l'interviewé doit préciser les modalités suivantes :

- Le degré de difficulté
  - Quelques difficultés
  - Grandes difficultés
  - Handicap total
- La cause d'handicap
  - Depuis la naissance
  - Suite maladie
  - Accident de travail
  - Maladie de travail
  - Accident de circulation
  - Accident à domicile
  - Autres accidents
  - Autres causes
  - Vieillesse

L'analyse des données socio-démographiques collectées sur les personnes membres des ménages, les informations collectées sur les personnes présentant des incapacités physiques, mentales ou sensorielles permet de cerner le nombre des handicapés dans le pays et leur taux de prévalence, leurs caractéristiques et leur localisation géographique.

## 1. Degré de difficulté

Les personnes qui présentent des déficiences physiques, mentales ou sensorielles sont confrontées dans leur vie quotidienne à des difficultés qui diffèrent selon le degré de leur infirmité. La démarche suivie lors du dénombrement a retenu trois catégories de personnes handicapées :

- Personnes éprouvant quelques difficultés ;
- Personnes affrontant de grandes difficultés ;
- Personnes frappées d'une incapacité totale.

Tableau 1 : Personnes en situation d'handicap réparties selon le degré de difficulté

| Degré de difficultés | Effectifs     | (%)          |
|----------------------|---------------|--------------|
| Quelques difficultés | 106934        | 44,3         |
| Grandes difficultés  | 89847         | 37,2         |
| Incapacité sévère    | 44459         | 18,5         |
| <b>Total</b>         | <b>241240</b> | <b>100,0</b> |

Les personnes qui affrontent des difficultés dans leur vie quotidienne causées par leur infirmité comptent à la date du recensement 241240. Elles représentent 2,2% de l'ensemble de la population totale du pays. 18,5% d'entre elles sont frappées d'une incapacité totale et 37,2% endurent de grandes difficultés dans leur quotidien. Les personnes qui ne sont confrontées qu'à de petites difficultés dans l'accomplissement des tâches relevant de la vie quotidienne sont au nombre de 106934 et représentent 44,3% de total des personnes en situation d'handicap.

## 2. Nature des difficultés

Six types de difficulté ont été retenus et le septième concerne les personnes qui souffrent de difficultés multiples.

Tableau 2 : Personnes confrontées à des difficultés physiques selon la nature et le degré de difficulté

| Nature de difficulté          | Effectifs            |                     |                   |        | (%)                 |                      |                   |        |
|-------------------------------|----------------------|---------------------|-------------------|--------|---------------------|----------------------|-------------------|--------|
|                               | Quelques difficultés | Grandes difficultés | Incapacité totale | totale | Grandes difficultés | Quelques difficultés | Incapacité totale | totale |
| Visuelle                      | 46229                | 18736               | 5089              | 70055  | 43,2                | 20,9                 | 11,4              | 29,0   |
| Auditive                      | 6028                 | 5394                | 3090              | 14512  | 5,6                 | 6,0                  | 6,9               | 6,0    |
| La marche                     | 17358                | 18626               | 6701              | 42686  | 16,2                | 20,7                 | 15,1              | 17,7   |
| Se souvenir ou concentration  | 5019                 | 5216                | 1885              | 12120  | 4,7                 | 5,8                  | 4,2               | 5,0    |
| Prendre soin de soi même      | 4912                 | 4881                | 1720              | 11513  | 4,6                 | 5,4                  | 3,9               | 4,8    |
| Communication                 | 4702                 | 4982                | 2605              | 12289  | 4,4                 | 5,5                  | 5,9               | 5,1    |
| Multiple difficultés          | 22687                | 32011               | 23369             | 78066  | 21,3                | 35,7                 | 52,6              | 32,4   |
| Ayant au moins une difficulté | 106935               | 89846               | 44459             | 241240 | 100,0               | 100,0                | 100,0             | 100,0  |

Ce tableau met en évidence la prédominance des difficultés visuelles, de la marche et les multiples difficultés, aussi bien pour les handicapés confrontés à de petites ou de grandes difficultés que pour ceux qui endurent une incapacité totale.

Plus de la moitié de cette dernière catégorie, soit 52,6%, souffrent de multiple difficultés. Cette proportion est de 35,7% parmi ceux qui souffrent de grandes difficultés et de 21,3% pour ceux qui souffrent de petites



difficultés. Au niveau national, près de 1/3 (32,4%) des handicapés endurent de multiples difficultés.

En conclusion, on peut dire que, ceux qui sont confrontés à de petites difficultés souffrent principalement de difficultés visuelles et ceux qui sont confrontés à de grandes difficultés ou frappés d'une incapacité totale souffrent essentiellement de multiple difficultés.

### 3. Causes de difficultés

Il serait intéressant d'examiner, pour chaque catégorie de difficultés, les causes essentielles de l'infirmité.

**Tableau 3 : Personnes éprouvant des difficultés physiques, mentales ou sensorielles selon le degré de difficulté et la cause de handicap**

| Cause de difficulté     | Catégorie de difficulté (%) |                     |                   | Total        |
|-------------------------|-----------------------------|---------------------|-------------------|--------------|
|                         | Petites difficultés         | Grandes difficultés | Incapacité totale |              |
| Dès la naissance        | 22,9                        | 25,5                | 42,5              | 27,5         |
| Maladie chronique       | 22,5                        | 30,7                | 26,9              | 26,4         |
| Maladie professionnelle | 3,7                         | 3,0                 | 2,7               | 3,3          |
| Accident de travail     | 2,2                         | 2,9                 | 2,0               | 2,4          |
| Accident de la route    | 1,6                         | 2,5                 | 2,0               | 2,0          |
| Accident domestique     | 2,2                         | 3,0                 | 2,5               | 2,5          |
| Autre accident          | 3,0                         | 3,2                 | 3,1               | 3,1          |
| La vieillesse           | 30,1                        | 25,7                | 15,1              | 25,6         |
| Autre raison            | 11,9                        | 3,5                 | 3,2               | 7,2          |
| <b>Total</b>            | <b>100,0</b>                | <b>100,0</b>        | <b>100,0</b>      | <b>100,0</b> |

Quel que soit le degré de difficultés (petites ou grandes difficultés ou encore incapacité totale) les principales causes de l'infirmité sont, soit congénitale, soit suite à des maladies chroniques, soit encore les conséquences de la vieillesse.

Ces trois causes, ensemble, sont à l'origine de l'infirmité de près de 80% de l'ensemble des handicapés. Elles sont à l'origine d'environ 82% de ceux qui souffrent de grandes difficultés et près de 75% de ceux qui n'affrontent que de légères difficultés.

Le niveau élevée de la proportion des handicapés souffrant dès la naissance d'incapacité totale, est 42,5%, dépassant de loin les proportions des handicapés souffrant d'autres types de difficultés.

Les maladies professionnelles et les accidents, quelle que soit leur nature ; de travail, de la route, etc... ne représentent que 13% de l'ensemble des handicapés dans le pays. Même par degré de difficultés, cette proportion ne dépasse pas 14,6%.

### 4. Profil des handicapés

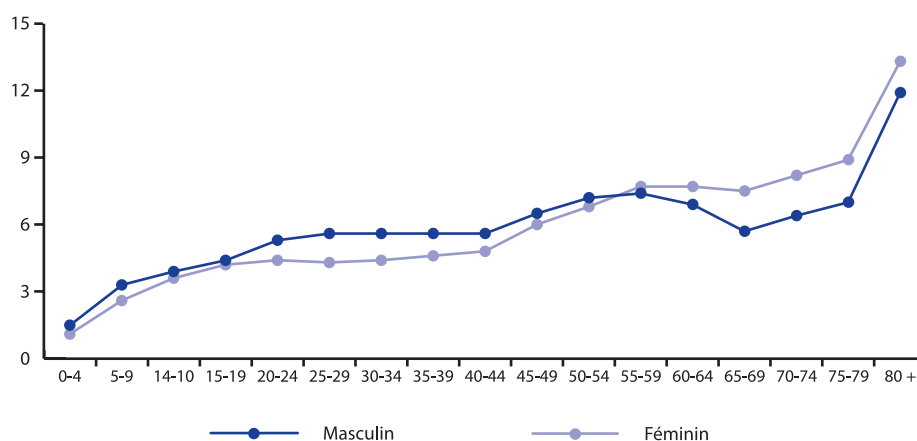
Dans ce qui suit, on envisage d'analyser les données, sur les handicapés, par âge et sexe, par niveau d'instruction et par activité économique.

Tableau 4 : Population ayant au moins un type de difficulté par tranche d'âge et par sexe

| Tranche d'âge (ans) | Effectif      |               |               | (%)          |              |              |
|---------------------|---------------|---------------|---------------|--------------|--------------|--------------|
|                     | Masculin      | Féminin       | Total         | Masculin     | Féminin      | Total        |
| 0-4                 | 1792          | 1351          | 3143          | 1,5          | 1,1          | 1,3          |
| 5-14                | 8859          | 7362          | 16221         | 7,2          | 6,2          | 6,8          |
| 15-34               | 25532         | 20520         | 46052         | 20,9         | 17,3         | 19,0         |
| 35-59               | 39595         | 35583         | 75178         | 32,4         | 29,9         | 31,2         |
| 60-79               | 31747         | 38437         | 70184         | 26,1         | 32,2         | 29,1         |
| 80 et plus          | 14554         | 15907         | 30461         | 11,9         | 13,3         | 12,6         |
| <b>Total</b>        | <b>122080</b> | <b>119160</b> | <b>241240</b> | <b>100,0</b> | <b>100,0</b> | <b>100,0</b> |

En examinant la répartition des handicapés par groupe d'âges quinquennal (Tableau 4), on constate que généralement plus on avance dans l'âge, plus la proportion augmente mais à un rythme lent. Il y a une fraction d'individus parmi toutes les générations qui est confrontée à des difficultés physiques mentales ou physiques plus ou moins grandes. L'infirmité touche, aussi bien les hommes que les femmes, à des proportions qui ne déferent pas sensiblement (graphique 1).

Graphique 1 : Distribution des personnes ayant des difficultés par sexe et par groupe d'âge



Par niveau d'instruction (observé parmi les personnes âgées de 10 ans et plus), on relève que plus de la moitié, sur un total de 230928 personnes âgées de 10 ans et plus, n'ont aucun niveau d'instruction. C'est-à-dire que le taux d'analphabétisme, parmi les personnes qui sont confrontées à des difficultés dans l'accomplissement de leurs tâches quotidiennes, est, de 53,8% (Tableau 5).

Tableau 5 : Population ayant au moins une difficulté par niveau d'instruction

| Degré de difficulté | Niveau d'instruction (%) |             |             |            | Total        |
|---------------------|--------------------------|-------------|-------------|------------|--------------|
|                     | Néant                    | Primaire    | Secondaire  | Supérieur  |              |
| Petites difficultés | 44,7                     | 28,0        | 21,0        | 6,3        | 100,0        |
| Grandes difficultés | 57,1                     | 26,2        | 14,3        | 2,4        | 100,0        |
| incapacité totale   | 69,3                     | 18,7        | 10,2        | 1,8        | 100,0        |
| <b>Total</b>        | <b>53,8</b>              | <b>25,7</b> | <b>16,5</b> | <b>4,0</b> | <b>100,0</b> |

Quel que soit le degré de difficultés l'illettrisme est répandu parmi les handicapés. Plus le degré de difficultés augmente plus le taux d'analphabétisme augmente. Il dépasse 70% pour ceux qui sont frappés d'incapacité totale.

D'ailleurs, près de 80% des handicapés sont analphabètes ou de niveau primaire. Cette proportion s'élève à 88% parmi ceux qui endurent une incapacité sévère. Il va de soi que plus le degré de difficultés augmente, plus le niveau d'instruction est bas.

Tableau 6 : Population ayant au moins une difficulté selon le degré de difficulté par type d'activité -  
Taux d'activité et taux de chômage (%)

| Degré de difficulté | Population en âge d'activité | Actifs occupés | Actifs non occupés | Inactifs      | Taux d'activité | Taux de chômage |
|---------------------|------------------------------|----------------|--------------------|---------------|-----------------|-----------------|
| Petites difficultés | 97892                        | 19853          | 3719               | 74321         | 24,1            | 15,8            |
| Grandes difficultés | 83855                        | 10802          | 2511               | 70541         | 15,9            | 18,9            |
| incapacité totale   | 40129                        | 3125           | 682                | 36322         | 9,5             | 17,9            |
| <b>Total</b>        | <b>221876</b>                | <b>33780</b>   | <b>6912</b>        | <b>181184</b> | <b>18,3</b>     | <b>17,0</b>     |

## 5. Personnes en situation de handicap par gouvernorat

Le tableau ci-après donne, d'une part la répartition des personnes en situation de handicap par gouvernorat, et d'autre part la répartition proportionnelle de l'effectif de chaque gouvernorat selon la nature de difficulté.

Tableau 7 : Population ayant des difficultés selon la nature de difficulté et le gouvernorat

| Gouvernorat  | Total handicapés | Nature de difficulté (%) |                  |                       |                     |              |               |              | (% des handicapés dans le gouvernorat) |
|--------------|------------------|--------------------------|------------------|-----------------------|---------------------|--------------|---------------|--------------|--|
|              |                  | Multiple difficultés     | De communication | S'occuper de soi-même | de la concentration | De la marche | de l'audition | de la vision |  |
| TUNIS        | 16913            | 34,7                     | 5,8              | 5,6                   | 7,0                 | 17,8         | 5,9           | 23,2         | 1,6                                    |
| ARIANA       | 7380             | 27,9                     | 4,9              | 4,5                   | 7,2                 | 16,9         | 5,6           | 33,0         | 1,3                                    |
| BEN AROUS    | 7800             | 32,2                     | 6,2              | 5,7                   | 6,7                 | 17,6         | 6,0           | 25,6         | 1,2                                    |
| MANOUBA      | 7648             | 28,3                     | 5,6              | 5,2                   | 5,9                 | 17,3         | 6,2           | 31,5         | 2,0                                    |
| NABEUL       | 19586            | 33,4                     | 5,6              | 5,4                   | 5,2                 | 17,3         | 6,5           | 26,6         | 2,5                                    |
| ZAGHOUAN     | 3504             | 27,4                     | 4,0              | 3,9                   | 4,7                 | 15,0         | 6,4           | 38,0         | 2,0                                    |
| BIZERTE      | 8293             | 35,3                     | 5,5              | 4,3                   | 4,9                 | 16,6         | 5,2           | 28,2         | 1,5                                    |
| BEJA         | 7171             | 33,2                     | 4,0              | 5,3                   | 5,1                 | 15,5         | 6,0           | 30,9         | 2,4                                    |
| JENDOUBA     | 11171            | 38,1                     | 4,6              | 5,4                   | 5,0                 | 16,6         | 5,7           | 24,7         | 2,8                                    |
| LE KEF       | 9630             | 38,9                     | 3,7              | 3,7                   | 3,8                 | 16,3         | 5,7           | 27,9         | 4,0                                    |
| SILIANA      | 5288             | 34,9                     | 5,1              | 4,3                   | 5,8                 | 19,3         | 7,1           | 23,4         | 2,4                                    |
| SOUSSE       | 16349            | 28,9                     | 4,2              | 3,8                   | 3,5                 | 15,1         | 4,9           | 39,6         | 2,4                                    |
| MONASTIR     | 8843             | 32,5                     | 5,8              | 5,0                   | 5,0                 | 18,5         | 5,3           | 27,8         | 1,6                                    |
| MAHDIA       | 10999            | 33,1                     | 5,5              | 4,8                   | 4,5                 | 19,7         | 6,5           | 25,9         | 2,7                                    |
| SFAX         | 25845            | 32,8                     | 4,1              | 3,8                   | 4,0                 | 17,0         | 6,0           | 32,2         | 2,7                                    |
| KAIROUAN     | 10851            | 35,5                     | 6,2              | 4,9                   | 5,8                 | 23,0         | 5,7           | 18,9         | 1,9                                    |
| KASSERINE    | 12573            | 30,1                     | 4,5              | 5,5                   | 4,3                 | 16,4         | 5,1           | 34,2         | 2,9                                    |
| SIDI BOUZID  | 10339            | 32,9                     | 5,4              | 5,3                   | 5,3                 | 18,6         | 6,4           | 26,2         | 2,4                                    |
| GABES        | 11829            | 28,4                     | 4,5              | 4,2                   | 4,6                 | 16,9         | 6,6           | 34,8         | 3,2                                    |
| MEDENINE     | 12007            | 28,4                     | 5,6              | 4,7                   | 5,3                 | 17,7         | 8,4           | 29,8         | 2,5                                    |
| TATAOUINE    | 3780             | 33,9                     | 6,1              | 5,6                   | 4,9                 | 19,9         | 6,2           | 23,3         | 2,5                                    |
| GAFSA        | 7802             | 29,0                     | 5,4              | 4,8                   | 4,5                 | 19,9         | 5,5           | 30,9         | 2,3                                    |
| TOZEUR       | 2448             | 27,3                     | 8,1              | 4,7                   | 5,2                 | 23,2         | 5,4           | 26,0         | 2,3                                    |
| KEBILI       | 3189             | 33,1                     | 5,8              | 4,4                   | 4,5                 | 22,8         | 7,2           | 22,2         | 2,0                                    |
| <b>TOTAL</b> | <b>241240</b>    | <b>32,4</b>              | <b>5,1</b>       | <b>4,8</b>            | <b>5,0</b>          | <b>17,7</b>  | <b>6,0</b>    | <b>29,0</b>  | <b>2,2</b>                             |

Les personnes en situation de difficulté physique, mentale ou sensorielles sont en nombre élevé dans les gouvernorats de Sfax (25845), Nabeul (19586), Tunis (16913), et Sousse (16349).

En termes relatifs, c'est-dire par rapport à la population du gouvernorat, on constate que trois gouvernorats se détachent du lot, à savoir le gouvernorat du Kef (4,0%), de Gabes (3,2%) et de Kasserine (2,9%).

La répartition proportionnelle selon la nature des difficultés des personnes en situation d'handicap dans chaque gouvernorat montre que les handicaps les plus répandus parmi la population dans tous les gouvernorats, sans exception, relèvent de la vision, de la marche ou de la multitude des handicaps.

## 6. Personnes souffrant d'infirmité sévère

Comme annoncé précédemment, les personnes en situation de handicap sont classées en trois catégories selon le degré de difficultés qu'elles affrontent dans la vie quotidienne;

- 1) Personnes éprouvant quelques difficultés ;
- 2) Personnes confrontées à de grandes difficultés ;
- 3) Personnes frappées d'une capacité totale.

Dans cette partie on va étudier uniquement les deux dernières catégories; analyser les données collectées sur les personnes confrontées à de grandes difficultés et les personnes frappées d'une incapacité totale ; entre autre, les personnes souffrant d'infirmité sévère.

Ces personnes sont au nombre de 134304 à la date du recensement ; soit 1,2% de la population totale du pays.

**Tableau 8 : Personnes handicapées selon la nature de l'infirmité**

| Nature de l'infirmité          | Effectifs     | (%)          |
|--------------------------------|---------------|--------------|
| La vision                      | 23826         | 17,8         |
| L'audition                     | 8484          | 6,3          |
| La marche                      | 25327         | 18,9         |
| La mémoire ou la concentration | 7100          | 5,3          |
| Prendre soin de soi même       | 6600          | 4,9          |
| La communication               | 7587          | 5,6          |
| Multiple infirmités            | 55380         | 41,2         |
| <b>Total</b>                   | <b>134304</b> | <b>100,0</b> |

Les handicapés tels que définis présentent principalement trois types d'infirmité; l'infirmité visuelle, de la marche ou la multitude d'infirmités. Cette dernière est la plus répandue. Sa proportion parmi l'ensemble des handicapés atteint 41,2%, contre 17,8% pour l'infirmité visuelle et 18,9% pour l'infirmité de la marche. Ces trois infirmités représentent 77,8% de l'ensemble des handicapés.

## 7. Personnes ayant la carte d'handicap

On donne dans le tableau suivant deux distributions par gouvernorat. L'une se rapporte à l'ensemble des personnes en situation de difficulté physique, mentale ou sensorielle et l'autre aux handicapés souffrant d'infirmité sévère.

La première distribution donne, par gouvernorat, le nombre de personnes en situation de handicap quel que soit le degré de difficultés affrontées, et celles parmi elles ayant la carte d'handicap et leur pourcentage.

La seconde distribution donne, par gouvernorat, le nombre de personnes souffrant d'infirmité sévère et celles qui possèdent la carte d'handicap et leur proportion.

Tableau 9 : Personnes handicapées ayant une carte d'handicap selon le gouvernorat de résidence, 2014

| Gouvernorat  | Population ayant des difficultés     |                                 |             | Personnes handicapées |                                     |                |
|--------------|--------------------------------------|---------------------------------|-------------|-----------------------|-------------------------------------|----------------|
|              | Personnes en situation de difficulté | Personnes ayant des difficultés | (%)         | Personnes handicapées | Personnes ayant la carte d'handicap | Handicapés (%) |
| TUNIS        | 16913                                | 8415                            | 49,8        | 4997                  | 5231                                | 55,1           |
| ARIANA       | 7380                                 | 3723                            | 50,5        | 3769                  | 2136                                | 56,7           |
| BEN AROUS    | 7800                                 | 4078                            | 52,3        | 4319                  | 2454                                | 56,8           |
| MANOUBA      | 7648                                 | 3119                            | 40,8        | 4298                  | 2090                                | 48,6           |
| NABEUL       | 19586                                | 2929                            | 47,1        | 11100                 | 5660                                | 51             |
| ZAGHOUAN     | 3504                                 | 2088                            | 59,6        | 1738                  | 1083                                | 62,3           |
| BIZERTE      | 8293                                 | 3043                            | 36,7        | 4637                  | 1932                                | 41,7           |
| BEJA         | 7171                                 | 3116                            | 43,5        | 4011                  | 1868                                | 46,6           |
| JENDOUBA     | 11171                                | 4634                            | 41,5        | 6807                  | 3063                                | 45             |
| LE KEF       | 9630                                 | 3732                            | 38,8        | 5070                  | 2267                                | 44,7           |
| SILIANA      | 5288                                 | 1943                            | 36,8        | 3202                  | 1414                                | 44,2           |
| SOUSSE       | 16349                                | 7406                            | 45,3        | 7149                  | 3654                                | 51,1           |
| MONASTIR     | 8843                                 | 4477                            | 50,6        | 8489                  | 2653                                | 54,3           |
| MAHDIA       | 10999                                | 4480                            | 40,7        | 6511                  | 2947                                | 45,3           |
| SFAX         | 25845                                | 12959                           | 50,1        | 13140                 | 7013                                | 53,4           |
| KAIROUAN     | 10851                                | 3454                            | 40,1        | 5993                  | 3030                                | 46             |
| KASSERINE    | 12573                                | 5408                            | 43,0        | 6716                  | 3153                                | 46,9           |
| SIDI BOUZID  | 10339                                | 4365                            | 42,2        | 6496                  | 3043                                | 46,8           |
| GABES        | 11829                                | 4342                            | 36,7        | 6775                  | 2958                                | 43,7           |
| MEDENINE     | 12007                                | 5473                            | 45,6        | 7030                  | 3473                                | 49,4           |
| TATAOUINE    | 3780                                 | 1630                            | 43,1        | 2381                  | 1146                                | 48,1           |
| GAFSA        | 7802                                 | 3685                            | 47,2        | 4463                  | 2352                                | 52,7           |
| TOZEUR       | 2448                                 | 1281                            | 52,3        | 1559                  | 882                                 | 56,6           |
| KEBILI       | 3189                                 | 1636                            | 51,3        | 2154                  | 1168                                | 54,2           |
| <b>TOTAL</b> | <b>241240</b>                        | <b>108616</b>                   | <b>45,0</b> | <b>134304</b>         | <b>66671</b>                        | <b>49,6</b>    |

Pour l'ensemble des personnes en situation de difficulté, le gouvernorat de Zaghouan se distingue des autres gouvernorats par la proportion la plus élevée (59,6%) de personnes ayant la carte d'handicap suivi de loin par les gouvernorats de Ben Arous (52,3%) et de Tozeur (52,3%). De faibles proportions de personnes ayant la carte d'handicap sont observées dans les gouvernorats de Bizerte (36,7%), le Kef (38,8%), Siliana (36,8%) et Gabes (36,7%).

Pour les handicapés frappés d'une sévère infirmité (personnes souffrant de grandes difficultés ou frappés d'une incapacité totale), 49,6% parmi eux, au niveau national, ont la carte d'handicapé, contre 45% pour l'ensemble des personnes en situation de difficulté.

La proportion la plus élevée des handicapés souffrant de sévère infirmité ayant la carte d'handicapé est enregistrée au gouvernorat de Zaghouan (62,3%) et la plus faible au gouvernorat de Bizerte (41,7%).



## **Partie 2**

# **Mobilité pour le travail ou les études**







# Mobilité pour le travail ou les études

## Introduction

Les informations fournies par le recensement de 2014 se rapportent sur la mobilité pour aller travailler, d'une part, et au principal moyen de transport que la personne utilise pour aller travailler ou pour étudier d'autres part.

Pour les moyens de transport, dix modalités ont été retenus :

1. A pieds
2. Bicyclette ou moto
3. Train ou métro-léger
4. Bus de transport urbain
5. Transport long trajet
6. Taxi, taxi collectif, transport rural
7. Voiture (conducteur)
8. Voiture (passager)
9. Autre moyen de transport
10. Pas de mobilité

Pour la durée de mobilité, il a été demandé à l'enquêteur de mentionner la durée déclarée par l'enquêté en minutes.

## I. Mobilité pour aller au lieu de travail

Deux aspects vont être abordés dans ce chapitre : les moyens de transport utilisés pour aller au lieu de travail et la durée nécessaire pour parcourir le trajet séparant le domicile du lieu de travail.

Conformément à la définition de l'occupation économique, il s'agit évidemment des personnes âgées de 15 ans et plus sans emplois au moment du recensement.

### I.1. Moyens de transport utilisés par sexe

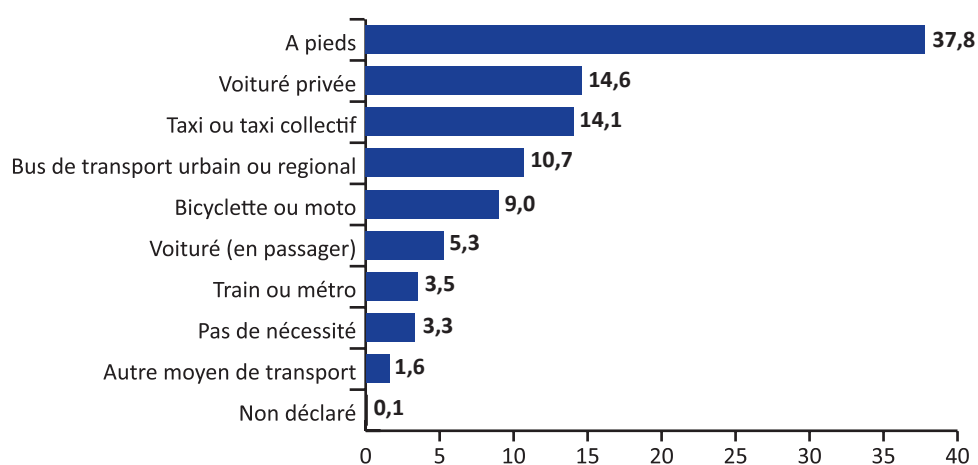
La répartition des occupés selon les moyens de transport utilisés par sexe va permettre de distinguer les moyens de transport les plus utilisés par les hommes et ceux utilisés par les femmes entre le domicile et le lieu de travail.

Tableau 1 : Répartition des occupées par sexe selon les moyens de transport utilisés

| Moyen de transport utilisé          | Effectif (en milliers) |              |               | (%)          |              |              |
|-------------------------------------|------------------------|--------------|---------------|--------------|--------------|--------------|
|                                     | Masculin               | Féminin      | Total         | Masculin     | Féminin      | Total        |
| A pieds                             | 878,4                  | 367,0        | 1245,4        | 37,0         | 39,8         | 37,8         |
| Bicyclette ou moto                  | 278,5                  | 19,4         | 297,9         | 11,7         | 2,1          | 9,0          |
| Train ou métro                      | 75,2                   | 38,9         | 141,1         | 3,2          | 4,2          | 3,5          |
| Bus de transport urbain ou régional | 231,9                  | 120,3        | 352,2         | 9,8          | 13,0         | 10,7         |
| Taxi ou taxi collectif              | 308,0                  | 156,7        | 464,8         | 13,0         | 17,0         | 14,1         |
| Voiture privée                      | 387,8                  | 93,7         | 481,4         | 16,3         | 10,1         | 14,6         |
| Voiture (en passager)               | 97,6                   | 76,4         | 174,0         | 4,1          | 8,3          | 5,3          |
| Autre moyen de transport            | 41,1                   | 11,9         | 52,9          | 1,7          | 1,3          | 1,6          |
| Pas de nécessité                    | 72,2                   | 36,5         | 108,7         | 3,0          | 4,0          | 3,3          |
| Non déclaré                         | 2,6                    | 1,8          | 4,4           | 0,1          | 0,2          | 0,1          |
| <b>Total</b>                        | <b>2373,3</b>          | <b>922,7</b> | <b>3296,0</b> | <b>100,0</b> | <b>100,0</b> | <b>100,0</b> |

La majorité des occupées rejoignent leur lieu de travail à pieds; soit environ 40% pour les femmes et pour les hommes. Les femmes prennent fréquemment le bus de transport urbain ou régional (13%), taxi ou taxi collectif (17%) ou voiture privée (10,1%). Quant aux hommes, ils se déplacent, pour aller au travail, fréquemment en bicyclette ou moto (11,7%), en bus de transport urbain ou régional, en taxi ou taxi collectif (13%) ou encore en voiture privée (16,3%).

Graphique 1 : Répartition des occupées selon les moyens de transport utilisés



La grande part des occupées vont au travail à pieds, et les moyens de transport les plus utilisés pour aller au travail sont au nombre de quatre : la bicyclette ou moto, le bus de transport urbain ou régional, le taxi ou taxi collectif et la voiture privée.

## 1.2. Moyens de transport utilisés par milieu

L'objet de cette partie est de mettre en relief les moyens de transport les plus fréquemment utilisés pour regagner le poste de travail dans chacun des deux milieux de résidence (communal ou non communal).

Tableau 2 : Répartition des occupés selon les moyens de transport utilisés par milieu

| Moyen de transport utilisé          | Effectif (en milliers) |              |               | (%)          |              |              |
|-------------------------------------|------------------------|--------------|---------------|--------------|--------------|--------------|
|                                     | Communal               | Non communal | Total         | Communal     | Non communal | Total        |
| A pieds                             | 858,6                  | 386,9        | 1245,4        | 36,0         | 42,5         | 37,8         |
| Bicyclette ou moto                  | 216,6                  | 81,3         | 297,9         | 9,1          | 8,9          | 9,0          |
| Train ou métro                      | 105,2                  | 9,0          | 141,1         | 4,4          | 1,0          | 3,5          |
| Bus de transport urbain ou régional | 264,5                  | 87,8         | 352,2         | 11,1         | 9,7          | 10,7         |
| Taxi ou taxi collectif              | 288,6                  | 176,2        | 464,8         | 12,1         | 19,4         | 14,1         |
| Voiture privée                      | 410,3                  | 71,1         | 481,4         | 17,2         | 7,8          | 14,6         |
| Voiture (en passager)               | 139,1                  | 34,9         | 174,0         | 5,8          | 3,8          | 5,3          |
| Autre moyen de transport            | 33,6                   | 19,4         | 52,9          | 1,4          | 2,1          | 1,6          |
| Pas de nécessité                    | 66,6                   | 42,1         | 108,7         | 2,8          | 4,6          | 3,3          |
| Non déclaré                         | 3,4                    | 0,9          | 4,4           | 0,1          | 0,1          | 0,1          |
| <b>Total</b>                        | <b>2386,5</b>          | <b>909,5</b> | <b>3296,0</b> | <b>100,0</b> | <b>100,0</b> | <b>100,0</b> |

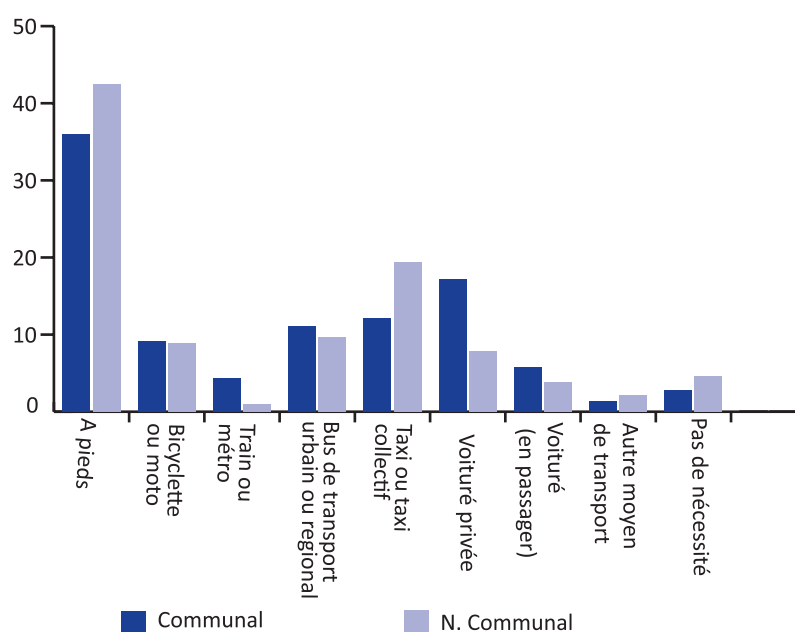
Les personnes qui vont au travail à pieds représentent 42,5% de l'ensemble des occupés en milieu non communal et 36% en milieu communal.

En milieu communal, la voiture personnelle, en tant que moyen de transport utilisé pour aller au travail, se détache du lot avec une proportion qui dépasse 17%. Quatre moyens de transport sont utilisés principalement: la voiture privée, taxi ou taxi collectif, bus de transport urbain ou régional et à un degré moindre la bicyclette ou moto.

Par contre en milieu non communal, le moyen de transport le plus utilisé est le taxi collectif avec une proportion de 20%. et la proportion de la voiture personnelle utilisée comme moyen de transport pour aller au travail ne dépasse pas 7,8% dans ce milieu.

Notant par ailleurs, qu'au moment du recensement, les ménages qui disposent d'une voiture représentent 27.2% au niveau national, 31.4% en milieu communal et 17,4% en milieu non communal.

Graphique 2 : Répartition des occupés selon les moyens de transport utilisés par milieu



### 1.3. Moyen de transport utilisés et temps mis par les occupés pour atteindre le lieu de travail

L'objet de cette partie est de mettre en relief les moyens de transport le plus fréquemment utilisé par les occupés pour rejoindre leur travail dans chacun des deux milieux de résidence (communal ou non communal).

**Tableau 3 : Répartition des occupés selon les moyens de transport utilisés et le temps mis pour atteindre le lieu de travail en (%)**

| Moyen de transport utilisé          | Temps mis pour atteindre le lieu de travail |                |                  |                  |                   | Total        |
|-------------------------------------|---|----------------|------------------|------------------|-------------------|--------------|
|                                     | Inférieur à 5min                            | Entre 5et 14mn | Entre 15 et 29mn | Entre 30 et 59mn | Une heure et plus |              |
| A pieds                             | 4,0   | 33,3           | 39,7             | 19,6             | 3,4               | 100,0        |
| Bicyclette ou moto                  | 7,6   | 23,6           | 42,4             | 22,6             | 3,8               | 100,0        |
| Train ou métro                      | 4,8   | 5,9            | 20,6             | 41,5             | 27,1              | 100,0        |
| Bus de transport urbain ou régional | 1,8   | 5,0            | 24,7             | 40,0             | 28,5              | 100,0        |
| Taxi ou taxi collectif              | 1,1   | 13,1           | 37,6             | 35,5             | 12,6              | 100,0        |
| Voiture privée                      | 1,6   | 21,1           | 36,4             | 30,4             | 10,5              | 100,0        |
| Voiture (en passager)               | 1,3   | 20,9           | 35,7             | 30,2             | 11,9              | 100,0        |
| Autre moyen de transport            | 1,8   | 12,3           | 33,3             | 34,2             | 18,5              | 100,0        |
| Pas de nécessité                    | 51,0  | 15,0           | 17,2             | 12,2             | 4,6               | 100,0        |
| <b>Total</b>                        | <b>75,0</b>                                 | <b>150,2</b>   | <b>287,6</b>     | <b>266,2</b>     | <b>120,9</b>      | <b>100,0</b> |

Environ 40% des occupés qui regagnent leur lieu de travail à pied mettent entre 15 minutes et une demi-heure, et presque 20% mettent entre une demi-heure et une heure.

Les occupés qui prennent les moyens de transport en commun mettent, au moins 1/4 d'heure pour regagner leur lieu de travail.

La quasi-totalité des occupés, ayant leur propre moyens de transport (voiture, bicyclette et moto), utilisent ces moyens pour regagner le lieu de leur travail quand le trajet nécessite au moins 5 minutes.

## II. Mobilité pour poursuivre des études

Pour les personnes, qui poursuivent, au cours du recensement, un cycle d'enseignement ou de formation, quelque soit leur âge, les données collectées et ont permis de cerner les moyens de transport qu'elles utilisent et le temps qu'elles mettent pour aller de leur domicile à l'établissement d'enseignement ou de formation.

### II.1. Moyens de transport utilisés par milieu

L'objet de cette partie est de montrer les différences qui existent entre milieux pour le transport des élèves et des étudiants.

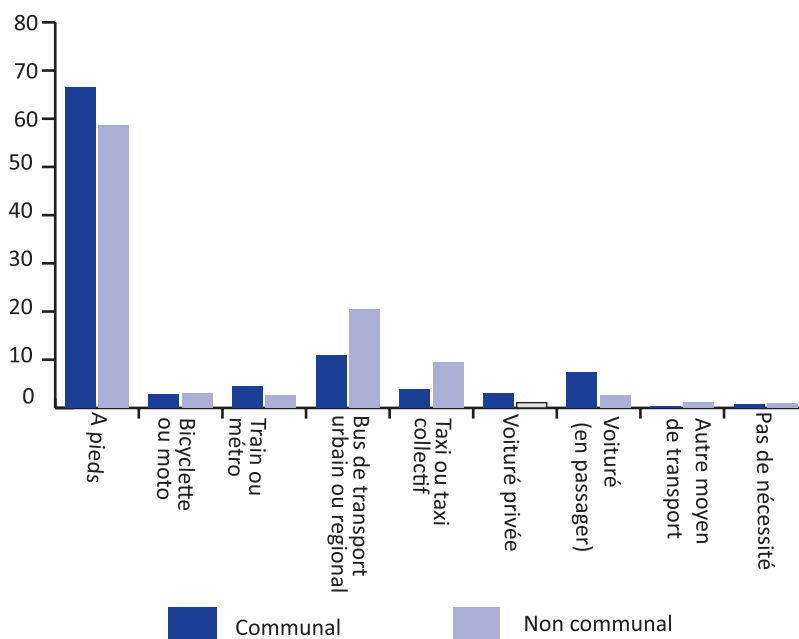
**Tableau 4 : Répartition des élèves / étudiants par milieu selon les moyens de transport utilisés**

| Moyen de transport utilisé          | Effectif (en milliers) |              |               | (%)          |              |              |
|-------------------------------------|------------------------|--------------|---------------|--------------|--------------|--------------|
|                                     | Communal               | Non communal | Total         | Communal     | Non communal | Total        |
| A pieds                             | 1327,5                 | 458,2        | 1785,7        | 66,5         | 58,6         | 64,3         |
| Bicyclette ou moto                  | 57,8                   | 24,2         | 82,0          | 2,9          | 3,1          | 2,9          |
| Train ou métro                      | 90,5                   | 19,7         | 110,2         | 4,5          | 2,5          | 4,0          |
| Bus de transport urbain ou régional | 216,5                  | 160,3        | 376,9         | 10,8         | 20,5         | 13,6         |
| Taxi ou taxi collectif              | 76,5                   | 73,3         | 149,8         | 3,8          | 9,4          | 5,4          |
| Voiture privée                      | 59,9                   | 8,3          | 68,2          | 3,0          | 1,1          | 2,4          |
| Voiture (en passager)               | 145,4                  | 19,4         | 164,7         | 7,3          | 2,5          | 5,9          |
| Autre moyen de transport            | 8,2                    | 9,7          | 17,9          | 0,4          | 1,2          | 0,6          |
| Pas de nécessité                    | 13,9                   | 7,9          | 21,8          | 0,7          | 1,1          | 0,8          |
| Non déclaré                         | 1,0                    | 0,3          | 1,3           | -            | -            | -            |
| <b>Total</b>                        | <b>1997,2</b>          | <b>781,3</b> | <b>2778,5</b> | <b>100,0</b> | <b>100,0</b> | <b>100,0</b> |

En milieu communal, 2/3 des élèves/ étudiants vont à l'établissement d'enseignement ou de formation à pieds. En milieu non communal cette proportion est un peu moins que 60%.

Le tableau 4 montre que le bus accompagne la masse la plus élevée parmi les moyens de transport le plus utilisé par les élèves et les étudiants. Ceux qui ont recouru au bus de transport urbain ou régional représentent près de 11% en milieu communal et près de 20% en milieu non communal.

Avec des degrés moindres, deux autres moyens de transport enregistrent des proportions non négligeables; le taxi collectif en milieu non communal avec 9,4% de l'ensemble des élèves et étudiants dans ce milieu et la voiture (en passager), c'est-à-dire la voiture personnelle par laquelle en milieu communal, les élèves et les étudiants sont déposés par leurs parents ou leurs proches devant les établissements d'enseignement ou de formation.

**Graphique 3 : Répartition des élèves / étudiants par milieu selon les moyens de transport utilisés**

## II.2. Temps pour regagner l'établissement d'enseignement par milieu

Une bonne proportion d'élèves et d'étudiants mettent entre un quart d'heure et une demi-heure pour aller de leur domicile à l'établissement d'enseignement ou de formation aussi bien en milieu communal (36,2%) qu'en milieu non communal (35,2%).

Cependant ceux qui mettent moins d'un quart d'heure entre le domicile et l'établissement représentent 44,1% en milieu communal et 26,3% en milieu non communal. Alors que ceux qui mettent plus d'une demi-heure représentent, près de 20% en milieu communal et 38,4% en milieu non communal.

Tableau 5 : Répartition des élèves/étudiants par milieu selon le temps mis pour regagner l'établissement d'enseignement ou de formation

| Durée du parcours | Effectif (en milliers) |              |               | (%)          |              |              |
|-------------------|------------------------|--------------|---------------|--------------|--------------|--------------|
|                   | Communal               | Non communal | Total         | Communal     | Non communal | Total        |
| Inférieur à 5mn   | 65,7                   | 31,8         | 97,5          | 3,3          | 4,1          | 3,5          |
| Entre 5et 14mn    | 813,8                  | 173,8        | 987,6         | 40,8         | 22,2         | 35,5         |
| Entre 15 et 29mn  | 723,5                  | 274,9        | 998,4         | 36,2         | 35,2         | 35,9         |
| Entre 30 et 59mn  | 298                    | 231,6        | 529,6         | 14,9         | 29,6         | 19,1         |
| Une heure et plus | 95,3                   | 69,2         | 164,4         | 4,8          | 8,8          | 5,9          |
| Non déclaré       | 0,8                    | 0,3          | 1,1           | -            | -            | -            |
| <b>Total</b>      | <b>1997,1</b>          | <b>781,5</b> | <b>2778,5</b> | <b>100,0</b> | <b>100,0</b> | <b>100,0</b> |

## II.3. Moyens de transport utilisés et temps mis par les élèves et les étudiants pour regagner l'établissement

L'objet de cette partie est de combiner à la fois les moyens de transport utilisés et la durée du parcours entre le domicile et l'établissement d'enseignement ou de formation.

Tableau 6 : Répartition des occupés selon les moyens de transport utilisés et le temps mis pour rejoindre l'établissement d'éducation en (%)

| Moyen de transport utilisé          | Temps mis pour atteindre l'établissement |                |                  |                  |                   | Total        |
|-------------------------------------|--|----------------|------------------|------------------|-------------------|--------------|
|                                     | Inférieur à 5min                         | Entre 5et 14mn | Entre 15 et 29mn | Entre 30 et 59mn | Une heure et plus |              |
| A pieds                             | 2,2                                      | 44,9           | 37,2             | 13,3             | 2,3               | 100,0        |
| Bicyclette ou moto                  | 22,1                                     | 26,0           | 34,2             | 14,6             | 3,1               | 100,0        |
| Train ou métro                      | 18,4                                     | 11,5           | 22,8             | 28,4             | 18,8              | 100,0        |
| Bus de transport urbain ou régional | 1,6                                      | 7,8            | 35,5             | 38,1             | 17,0              | 100,0        |
| Taxi ou taxi collectif              | 1,2                                      | 14,6           | 35,3             | 34,5             | 14,4              | 100,0        |
| Voiture privée                      | 1,9                                      | 28,3           | 36,7             | 25,5             | 7,5               | 100,0        |
| Voiture (en passager)               | 1,4                                      | 44,7           | 35,0             | 15,6             | 3,3               | 100,0        |
| Autre moyen de transport            | 1,2                                      | 14,8           | 33,6             | 36,1             | 14,2              | 100,0        |
| Pas de nécessité                    | 38,2                                     | 20,5           | 21,2             | 14,7             | 5,4               | 100,0        |
| <b>Total</b>                        | <b>3,5</b>                               | <b>35,6</b>    | <b>35,9</b>      | <b>19,1</b>      | <b>5,9</b>        | <b>100,0</b> |

Notons que 15,6% des élèves ou des étudiants mettent plus d'une demi-heure de marche entre leur domicile et l'établissement scolaire. Il sont, environ, 280 mille personnes.

Quant à ceux qui mettent plus d'une heure de marche, sont au nombre de 41 mille personnes ; soit 2,3% de l'ensemble des élèves/étudiant qui vont à pieds à l'établissement d'enseignement.

Ainsi, le train et le métro, le bus urbain ou régional et le taxi collectif restent les moyens de transport les plus utilisés par les élèves/étudiants pour les distances séparant le domicile de l'établissement scolaire nécessitant plus d'une heure de temps.





## **Partie 3**

### **Couverture sanitaire et sociale**





# Couverture Sanitaire et Sociale

## Introduction

Les recensements de populations sont consacrés généralement aux aspects démographiques. Mais de plus en plus depuis des décennies, leur champ de couverture s'étend aux aspects sociaux. C'est le cas du recensement de 2014. En effet, cette opération statistique d'envergure a permis, non seulement de collecter des données sur les caractéristiques démographiques (âge, sexe, état matrimonial.....), mais aussi d'aborder plusieurs volets sociaux, entre autres, la couverture sanitaire et sociale des habitants du pays.

Précisons toutefois, que la question relative à la couverture sanitaire a concerné toute la population, alors que celle relative à la couverture sociale n'a concerné que les personnes âgées de 18 ans et plus.

## I. Couverture sanitaire

La couverture sanitaire intéresse toutes les personnes quel que soit leur âge, sexe, lieu de résidence. Six modalités ont été retenues, sur le questionnaire du recensement, pour classer les personnes enquêtées. Ces modalités sont élaborées en fonction du type de couverture sanitaire. Elles se présentent comme suit :

1. Oui (couvert) grâce aux caisses sociales
2. Oui (couvert) en tant qu'ayant droit (à partir du tuteur)
3. Oui (j'ai un) carnet de soin gratuit
4. Oui (j'ai un) carnet avec tarif réduit
5. Non (couvert)
6. Autres (cas)

### I.1. Couverture sanitaire par sexe

L'objet de ce paragraphe est d'évaluer le niveau de la couverture sanitaire de la population tunisienne et relever les écarts entre les niveaux de couverture des hommes et des femmes.

Tableau 1 : Répartition de la population selon le mode de couverture sanitaire par sexe

| Couverture sanitaire          | Effectif       |                |                 | (% )         |              |              |
|-------------------------------|----------------|----------------|-----------------|--------------|--------------|--------------|
|                               | Masculin       | Féminin        | Total           | Masculin     | Féminin      | Total        |
| <b>Caisses sociales</b>       | 2415859        | 1304195        | 37220054        | 44,1         | 23,7         | 33,9         |
| <b>Ayant droit</b>            | 1151474        | 2840020        | 3991494         | 21,0         | 51,5         | 36,3         |
| <b>Carnet de soin gratuit</b> | 190476         | 208284         | 398760          | 3,5          | 3,8          | 3,6          |
| <b>Carnet (tarif réduit)</b>  | 480465         | 256087         | 736552          | 8,8          | 4,6          | 6,7          |
| <b>Non couvert</b>            | 1184083        | 865619         | 2049702         | 21,6         | 15,7         | 18,7         |
| <b>Autres (cas)</b>           | 49882          | 36021          | 85903           | 0,9          | 0,7          | 0,8          |
| <b>Total</b>                  | <b>5472239</b> | <b>5510226</b> | <b>10982465</b> | <b>100,0</b> | <b>100,0</b> | <b>100,0</b> |

Il ressort de ce tableau que 80,5% de la population tunisienne bénéficient d'une couverture sanitaire. Les hommes sont couverts à 77,5% et les femmes à 83,6%. Ce qui correspond à une population bénéficiant d'une couverture sanitaire de 8846860 personnes dont 4238274 hommes et 4608586 femmes.

Les personnes déshéritées auxquelles on a octroyé des carnets de soin (gratuit ou à tarif réduit) ne représentent que 10,3% de la population tunisienne. Ces personnes sont au nombre de 1135312 réparties en 670941 hommes et 464371 femmes.

Les personnes qui ne bénéficient pas d'une couverture sanitaire comptent environ 2135605 personnes à la date du recensement de 2014. Ils se répartissent en 330284 personnes âgées (0-14 ans), 1628037 personnes âgées de (15-59 ans) et 177284 personnes âgées de 60 an et plus..

**Tableau 2 : Répartition des personnes ayant une couverture sanitaire par sexe selon le mode de couverture (en %)**

| Couverture sanitaire                | Masculin    | Féminin     | Total        |
|-------------------------------------|-------------|-------------|--------------|
| Caisses sociales                    | 27,3        | 14,7        | 42,0         |
| Ayant droit                         | 13,1        | 32,0        | 45,1         |
| Carnet de soin gratuit <sup>1</sup> | 2,1         | 2,4         | 4,5          |
| Carnet (tarif réduit) <sup>1</sup>  | 5,4         | 2,9         | 8,3          |
| <b>Total</b>                        | <b>47,9</b> | <b>52,1</b> | <b>100,0</b> |

Notons que sur les 8846860 personnes bénéficiant d'une couverture sanitaire, 42% (en majorité des hommes) sont couverts par les caisses (CNSS, CNRPS ou Assurances Groupes) et 45,1% (en majorité des femmes) bénéficient d'une couverture sanitaire en tant qu'ayant droit à partir du tuteur. Cependant les personnes ayant des carnets de soin (gratuit ou à tarif réduit) ne représentent que 12,8% de l'ensemble des personnes bénéficiant d'une couverture sanitaire dans le pays.

## 1.2. Couverture sanitaire par âge

L'objet du tableau ci-dessous est de donner une évaluation des taux de couverture sanitaire.

Avec un découpage fonctionnel des tranches d'âge a été retenu : (0-14) enfants et adolescents, (15-59) jeunes et adultes et (60 ans et plus) personnes âgées.

**Tableau 3 : Répartition de la population selon le mode de couverture sanitaire par groupe d'âge (en %)**

| Couverture sanitaire                | 0-14 ans     | 15-59 ans    | 60 ans et plus | Total        |
|-------------------------------------|--------------|--------------|----------------|--------------|
| Caisses sociales                    | 26,5         | 35,0         | 43,0           | 33,9         |
| Ayant droit                         | 52,4         | 32,6         | 23,8           | 36,3         |
| Carnet de soin gratuit <sup>1</sup> | 2,5          | 3,1          | 8,8            | 3,6          |
| Carnet (tarif réduit) <sup>1</sup>  | 6,3          | 6,2          | 10,2           | 6,7          |
| Non couvert                         | 11,8         | 22,2         | 13,4           | 18,7         |
| Autre                               | 0,5          | 0,9          | 0,8            | 0,8          |
| <b>Total</b>                        | <b>100,0</b> | <b>100,0</b> | <b>100,0</b>   | <b>100,0</b> |

En termes relatifs, les enfants, les adolescents et les personnes âgées sont les mieux assurés sur le plan sanitaire. Le taux de couverture sanitaire des enfants et des adolescents est de 87,7% et celui des personnes âgées est de 85,8% ; alors que le taux de couverture des jeunes et adultes ne dépasse pas 76,9%.

Ceux qui ne bénéficient pas d'une couverture sanitaire comptent à la date du recensement 2135605 personnes.

## 1.3. Couverture Sanitaire par milieu de résidence

A priori, il y a des différences de niveaux de couverture entre milieux imputables, à dominance de l'activité agricole dans le milieu non communal ; dans ce secteur d'activité, peu de gens, qui y travaillent et bénéficient de couverture sanitaire contrairement aux autres secteurs d'activité plus développés en milieu communal qu'en milieu non communal.

<sup>1</sup> Les carnets de soin (gratuit ou à tarif réduit) sont délivrés par le Ministère des Affaires Sociales et le Ministère de la Santé Publique en accord avec les Autorités régionales et les Associations

Tableau 4 : Répartition de la population selon le mode de couverture sanitaire par milieu

| Couverture sanitaire   | Effectif       |                |                 | (%)          |              |              |
|------------------------|----------------|----------------|-----------------|--------------|--------------|--------------|
|                        | Communal       | Non communal   | Total           | Communal     | Non communal | Total        |
| Caisses sociales       | 2948966        | 771088         | 3720054         | 39,6         | 21,8         | 33,9         |
| Ayant droit            | 2540429        | 14510065       | 3991494         | 34,2         | 40,9         | 36,3         |
| Carnet de soin gratuit | 200033         | 198727         | 398760          | 2,7          | 5,6          | 3,6          |
| Carnet (tarif réduit)  | 319426         | 417126         | 736552          | 4,3          | 11,8         | 6,7          |
| Non couvert            | 1362007        | 68795          | 2049702         | 18,3         | 19,4         | 18,7         |
| Autre                  | 66679          | 19224          | 85903           | 0,9          | 0,5          | 0,8          |
| <b>Total</b>           | <b>7437540</b> | <b>3544925</b> | <b>10982465</b> | <b>100,0</b> | <b>100,0</b> | <b>100,0</b> |

En milieu communal près de 2 millions 950 mille personnes sont couvertes sur le plan sanitaire par les caisses (CNSS, CNRPS ou assurances groupes), ce qui représente environ 40% de la population communale.

En milieu non communal, celles qui sont couvertes sur le plan sanitaire par les caisses ne comptent que près de 771 mille personnes et leur proportion, parmi la population non communale, et de l'ordre de 22%.

Aussi bien en milieu communal qu'en milieu non communal ces données ne comportent pas les personnes couvertes sur le plan sanitaire en tant que « ayant droit à partir du tuteur »

Proportionnellement à la population de chaque milieu, il y a une proportion de personnes couvertes sur le plan sanitaire, en tant que ayant droit au titre du tuteur, plus élevée en milieu non communal qu'en milieu communal. Cette constatation reste vraie aussi pour celles disposant d'un carnet de soin (gratuit ou à tarif réduit).

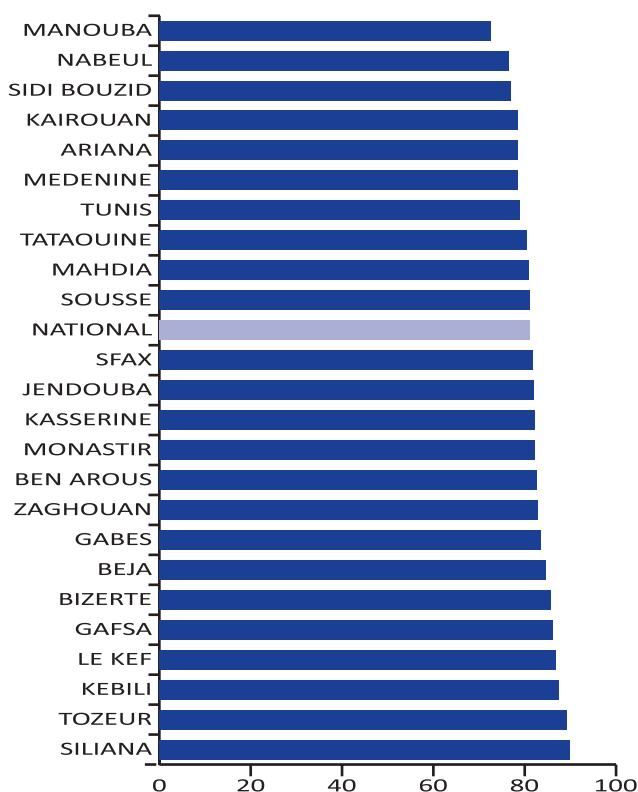
Les personnes non couvertes représentent 19,2% en milieu communal et 19,9% en milieu non communal.

#### 1.4. Couverture sanitaire par gouvernorat

Il y a lieu dans cette partie d'évaluer la couverture sanitaire de la population de chaque gouvernorat peu importe le mode de couverture.

Tableau 5 / graphique 1 : Proportion de personnes bénéficiant d'une couverture sanitaire par gouvernorat

| Gouvernorat  | (%)                     |
|--------------|-------------------------|
| Tunis        | 79,0                    |
| Ariana       | 78,6                    |
| Ben arous    | 82,8                    |
| Manouba      | 72,7                    |
| Nabeul       | 76,7                    |
| Zaghouan     | 82,9                    |
| Bizerte      | 85,9                    |
| Beja         | 84,7                    |
| Jendouba     | 82,0                    |
| Le kef       | 87,0                    |
| Siliana      | 90,0                    |
| Sousse       | 81,1                    |
| Monastir     | 82,4                    |
| Mahdia       | 81,0                    |
| Sfax         | 81,9                    |
| Kairouan     | 78,5                    |
| Kasserine    | 82,3                    |
| Sidi bouzid  | 77,1                    |
| Gabes        | 83,5                    |
| Medenine     | 78,6                    |
| Tataouine    | 80,6                    |
| Gafsa        | 86,3                    |
| Tozeur       | 89,3                    |
| Kebili       | 87,6                    |
| <b>Total</b> | <b>81,3<sup>2</sup></b> |



<sup>2</sup> L'écart entre ce taux de couverture sanitaire (81,3%) et celui annoncé précédemment (80,5%) et dû au fait que la proportion des « autres cas de couverture sanitaire » évaluée à 0,8% est incluse dans cette proportion (81,3%).

Plus de la moitié des gouvernorats ont des proportions de couverture sanitaire supérieures à celle observée au niveau national. D'une façon générale, c'est dans les régions de l'intérieur et du sud qu'on a enregistré les taux de couverture sanitaire les plus élevés.

Tableau 6 : Répartition de la population ne bénéficient pas de couverture sanitaire par sexe et par gouvernorat

| Gouvernorat  | Effectif       |               |                | (%)         |             |             |
|--------------|----------------|---------------|----------------|-------------|-------------|-------------|
|              | Masculin       | Féminin       | Total          | Masculin    | Féminin     | Total       |
| TUNIS        | 124444         | 97478         | 221922         | 23,6        | 18,5        | 21,0        |
| ARIANA       | 68389          | 55137         | 123526         | 23,4        | 19,4        | 21,4        |
| BEN AROUS    | 61283          | 47472         | 108755         | 19,3        | 15,1        | 17,2        |
| MANOUBA      | 49748          | 34930         | 84678          | 25,9        | 18,6        | 22,3        |
| NABEUL       | 103641         | 79581         | 183222         | 26,0        | 20,4        | 23,3        |
| ZAGHOUAN     | 17153          | 13143         | 30296          | 19,5        | 14,8        | 17,1        |
| BIZERTE      | 50258          | 30101         | 80359          | 17,5        | 10,7        | 14,1        |
| BEJA         | 26971          | 19475         | 46446          | 17,8        | 12,8        | 15,3        |
| JENDOUBA     | 41454          | 30750         | 72204          | 21,1        | 15,0        | 18,0        |
| LE KEF       | 19413          | 12212         | 31625          | 16,1        | 10,0        | 13,0        |
| SILIANA      | 14172          | 8090          | 22262          | 12,9        | 7,1         | 10,0        |
| SOUSSE       | 68957          | 58621         | 127578         | 20,4        | 17,4        | 18,9        |
| MONASTIR     | 55436          | 40911         | 96347          | 20,2        | 14,9        | 17,6        |
| MAHDIA       | 44273          | 33975         | 78248          | 22,2        | 16,1        | 19,0        |
| SFAX         | 98826          | 74233         | 173059         | 20,6        | 15,6        | 18,1        |
| KAIROUAN     | 70697          | 51799         | 122496         | 25,2        | 17,8        | 21,5        |
| KASSERINE    | 46644          | 31302         | 77946          | 21,4        | 14,1        | 17,7        |
| SIDI BOUZID  | 57982          | 40612         | 98594          | 27,0        | 18,9        | 22,9        |
| GABES        | 36952          | 24645         | 61597          | 20,1        | 12,9        | 16,5        |
| MEDENINE     | 58936          | 43513         | 102449         | 25,2        | 17,7        | 21,4        |
| TATAOUINE    | 17737          | 11250         | 28987          | 25,0        | 14,3        | 19,4        |
| GAFSA        | 28998          | 17073         | 46071          | 17,4        | 10,0        | 13,7        |
| TOZEUR       | 8327           | 3259          | 11586          | 15,7        | 5,9         | 10,7        |
| KEBILI       | 13392          | 6057          | 19449          | 17,3        | 7,6         | 12,4        |
| <b>TOTAL</b> | <b>1184083</b> | <b>865619</b> | <b>2049702</b> | <b>21,6</b> | <b>15,7</b> | <b>18,7</b> |

## II. Couverture sociale

Notons au préalable que les questions posées aux enquêtés lors du recensement de 2014 ont porté sur la couverture sociale des personnes âgées de 18 ans et plus. L'analyse des informations collectées va se limiter à celles se rapportant aux personnes âgées de 18 à 59 ans, occupant un emploi au moment du recensement.

Cette démarche permet d'appréhender les secteurs d'activité offrant de meilleures couvertures sociales et d'identifier les statuts d'occupation dans la profession les plus engagé à adhérer aux caisses de sécurité sociale.

### II.1. Couverture sociale par sexe

L'objet de cette partie est d'évaluer la couverture sociale de la population occupée (pourvue d'un emploi) âgée de 18 ans à 59 ans.

**Tableau 7 : Répartition de la population occupée âgée de 18 à 59 ans par caisse d'adhésion et par sexe**

| Caisse d'adhésion  | Effectif       |               |                | (%)          |            |              |
|--------------------|----------------|---------------|----------------|--------------|------------|--------------|
|                    | Masculin       | Féminin       | Total          | Masculin     | Féminin    | Total        |
| CNRPS <sup>3</sup> | 436607         | 226782        | 663389         | 19,7         | 25,5       | 21,4         |
| CNSS <sup>4</sup>  | 982391         | 359231        | 1341622        | 44,3         | 40,4       | 43,2         |
| Non adhérent       | 752814         | 28455         | 1037369        | 33,9         | 32         | 33,4         |
| Ne sait pas        | 19481          | 5970          | 25451          | 0,9          | 0,7        | 0,8          |
| Non déclaré        | 26216          | 12576         | 38792          | 1,2          | 1,4        | 1,2          |
| <b>Total</b>       | <b>2217509</b> | <b>889114</b> | <b>3106623</b> | <b>100,0</b> | <b>1,2</b> | <b>100,0</b> |

Il ressort de ce tableau que 64,6 % de la population occupée âgée de 18 à 59 ans sont adhérents à l'une des deux caisses; c'est-à-dire ont une couverture sociale assurée par soit la Caisse Nationale de Retraite et de Prévoyance Sociale (CNRPS), soit la Caisse Nationale de Sécurité Sociale (CNSS). Il en ressort aussi qu'environ le 1/3 de la population occupée âgée de 18 à 59 ans n'est adhérent à aucune des deux caisses; autrement dit n'ont pas une couverture sociale.

En termes d'effectifs, sur une population occupée âgée de 18 à 59 ans de 3 millions 106 mille personnes environ, 2 millions 5 mille ont une couverture sociale assurée par l'une des deux caisses, 1 million 37 mille environ n'ont pas une couverture sociale et presque 64 mille n'en savent pas ou non déclarés.

## II.2. Couverture sociale par secteur d'activité

A priori il y a des différences de niveau de couverture sociale selon le secteur d'activité. La distribution des personnes occupées (pourvues d'un emploi) âgées de 18 à 59 ans va permettre de distinguer les secteurs d'activité les plus structurés de ceux les moins structurés.

**Tableau 8 : Répartition de la population occupée âgée de 18 à 59 ans par caisse de sécurité sociale et par secteur d'activité (en%)**

| Secteur d'activité               | CNRPS       | CNSS        | Non adhérent <sup>5</sup> | Ne sait pas | Non déclaré | Total        |
|----------------------------------|-------------|-------------|---------------------------|-------------|-------------|--------------|
| Agriculture et Pêche             | 3,7         | 33,6        | 60,8                      | 0,8         | 1,2         | 100,0        |
| Industrie extractive             | 43,9        | 44,4        | 10,3                      | 0,7         | 0,6         | 100,0        |
| Industrie manufacturière         | 4,1         | 68,7        | 25,6                      | 0,5         | 1,2         | 100,0        |
| Bâtiment et travaux publics      | 2,4         | 33,4        | 61,6                      | 1,1         | 1,5         | 100,0        |
| Commerce et Services             | 4,1         | 51,8        | 42,2                      | 0,7         | 1,2         | 100,0        |
| Transport et Entrepôt            | 23,2        | 52,9        | 22,5                      | 0,6         | 0,9         | 100,0        |
| Santé et Services administratifs | 62,3        | 23,2        | 12,8                      | 0,9         | 0,8         | 100,0        |
| Autres services                  | 11,0        | 53,2        | 33,0                      | 1,1         | 1,7         | 100,0        |
| Non déclaré                      | 1,2         | 5,8         | 40,5                      | 0,3         | 52,1        | 100,0        |
| <b>Total</b>                     | <b>21,4</b> | <b>43,2</b> | <b>33,4</b>               | <b>0,8</b>  | <b>1,2</b>  | <b>100,0</b> |

<sup>3</sup> Caisse Nationale de Retraite et Prévoyance Sociale (CNRPS)

<sup>4</sup> Caisse Nationale de Sécurité Sociale (CNSS)

<sup>5</sup> Non adhérent : ni à la CNRPS, ni à la CNSS

Les taux de couverture sociale les plus élevés sont observés dans les deux secteurs d'activité « industrie extractive (88,3%) et « santé et services administratifs (85,5%) et les plus faibles dans les secteurs d'activité « bâtiment et travaux public » et « agriculture et pêche » avec respectivement (35,8%) et (37,3%).

D'autre part, Il y a lieu de remarquer que la Caisse Nationale de Sécurité Sociale (CNSS) assure, à elle seule, la couverture sociale de 68.7% des personnes travaillant dans le secteur d'activité « industrie manufacturière » et la Caisse Nationale de Retraite et de Prévoyance Sociale (CNRPS) assure, 62,3% de l'ensemble des personnes travaillant dans le secteur « Santé et services administratifs ».

### II.3. Couverture sociale par statut dans la profession

L'intérêt de cette partie est de permettre aux utilisateurs de l'information de connaître les statuts dans la profession les plus couverts et ceux les moins couverts sur le plan social.

Tableau 9 : Répartition de la population occupée âgées de 18 à 59 ans par caisse de sécurité sociale et selon le statut dans la profession (en %)

| Statut dans la profession            | CNRPS       | CNSS        | Non adhérent | Ne sait pas | Non déclaré | Total        |
|--------------------------------------|-------------|-------------|--------------|-------------|-------------|--------------|
| Pour son propre compte avec salariés | 21,7        | 45,9        | 30,3         | 0,8         | 1,3         | 100,0        |
| Pour son propre compte sans salariés | 20,7        | 41,0        | 36,2         | 0,7         | 1,4         | 100,0        |
| Salariés                             | 21,3        | 43,1        | 33,5         | 0,8         | 1,2         | 100,0        |
| Apprentis                            | 23,3        | 46,3        | 28,5         | 0,7         | 1,2         | 100,0        |
| Aide familial sans salaire           | 27,5        | 39,1        | 31,1         | 1,0         | 1,4         | 100,0        |
| Autre                                | 18,7        | 42,8        | 35,4         | 1,5         | 1,6         | 100,0        |
| <b>Total</b>                         | <b>21,4</b> | <b>43,2</b> | <b>33,4</b>  | <b>0,8</b>  | <b>1,2</b>  | <b>100,0</b> |

Les taux de couverture sociale par les caisses (CNRPS et CNSS) des différents statuts dans la profession sont concentrés autour d'une valeur centrale qui est le taux national. Le taux au niveau national est de 64.6 % le taux le plus élevé est de 69.6% observé au niveau des apprentis et le plus faible de 61.7% enregistré au niveau de ceux qui travaillent pour leur propre compte sans salaire. Le taux des assurés par la CNSS est le double du taux des assurés par la CNRPS au niveau de l'ensemble. Par ailleurs, quel que soit le statut dans la profession de ceux qui occupent un emploi, le taux de couverture sociale est proche de 2/3.

### II.4. Couverture sociale par milieu de résidence

A priori, il doit y avoir des différences de niveau de couverture sociale entre les milieux de résidence (communal ou non communal), étant donné que l'activité prédominante en milieu non communal est l'agriculture ; le secteur d'activité le peu structuré.

Tableau 10 : Répartition de la population occupée âgées de 18 à 59 ans par caisse de sécurité sociale et par milieu

| Milieu de résidence | CNRPS        | CNSS          | Non adhérent   | Ne sait pas    | Non déclaré  | Total        |                |
|---------------------|--------------|---------------|----------------|----------------|--------------|--------------|----------------|
| Effectifs           | Communal     | 568552        | 1040640        | 619199         | 18380        | 27827        | 2274598        |
|                     | Non communal | 94837         | 300982         | 418170         | 7071         | 10965        | 832025         |
|                     | <b>Total</b> | <b>663389</b> | <b>1341622</b> | <b>1037369</b> | <b>25451</b> | <b>38792</b> | <b>3106623</b> |
| Pourcentage         | Communal     | 25            | 45,8           | 27,2           | 0,8          | 1,2          | 100,0          |
|                     | Non communal | 11,4          | 36,2           | 50,3           | 0,8          | 1,3          | 100,0          |
|                     | <b>Total</b> | <b>21,4</b>   | <b>43,2</b>    | <b>33,4</b>    | <b>0,8</b>   | <b>1,2</b>   | <b>100,0</b>   |



Les taux de couverture sociale sont de 70.8% en milieu communal et de 47.6% en milieu non communal, l'écart est, à peu de chose près, de 23 points. Sur l'ensemble des occupés (18 à 59 ans) résidents du milieu communal 25% sont couverts par la CNRPS et 45,8% par la CNSS. En milieu non communal ces proportions sont respectivement de 11,4% et 36,2%.

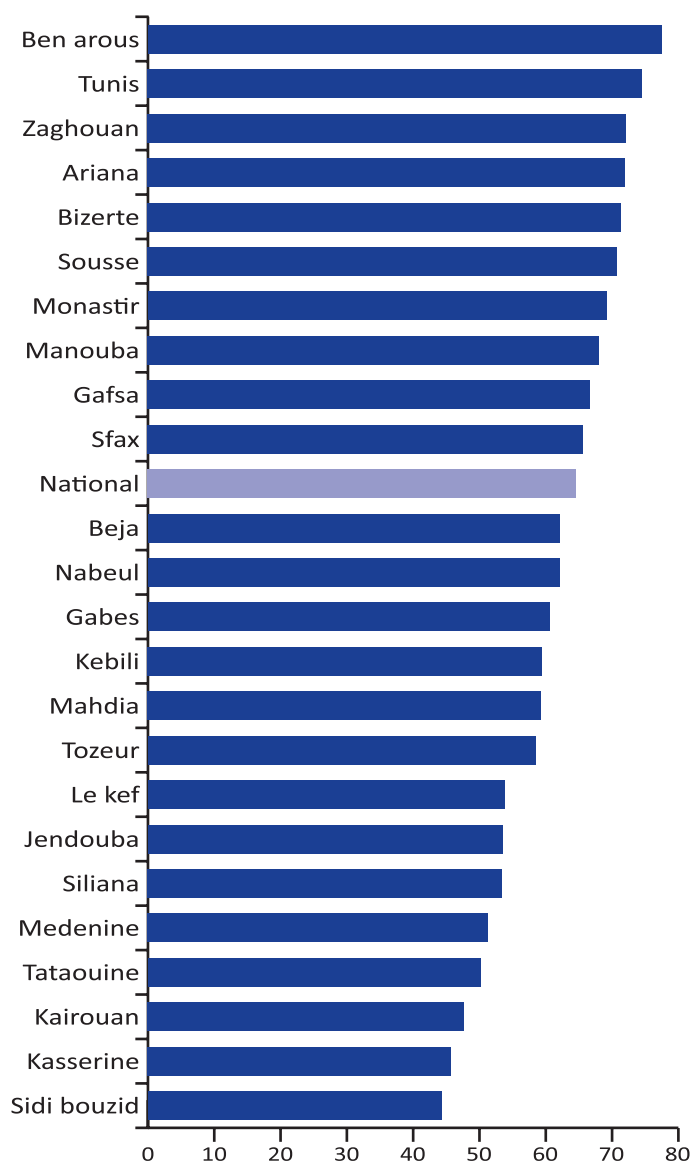
Quant à la proportion des non adhérents à aucune des deux caisses de sécurité sociale, elle est presque du simple au double en passant du milieu communal au milieu non communal. Elle est de 27,2 % en milieu communal et de 50,3% en milieu non communal.

## II.5. Couverture sociale par gouvernorat

L'analyse des données sur la couverture sociale par secteur d'activité a montré, précédemment, que les taux de couvertures les plus élevés sont enregistrés au niveau des secteurs « industrie extractive » et « santé et service administratif » et les plus faibles sont enregistrés au niveau des secteurs « bâtiment et travaux publics » et « agriculture et pêche ». Ceci va nécessairement se refléter par gouvernorat.

Tableau 5 / graphique 2 : Proportion de personnes bénéficiant d'une couverture sociale par gouvernorat

| Gouvernorat  | Taux en (%) |
|--------------|-------------|
| Tunis        | 74,6        |
| Ariana       | 72,0        |
| Ben arous    | 77,5        |
| Manouba      | 68,1        |
| Nabeul       | 62,1        |
| Zaghouan     | 72,2        |
| Bizerte      | 71,4        |
| Beja         | 62,1        |
| Jendouba     | 53,5        |
| Le kef       | 53,8        |
| Siliana      | 53,4        |
| Sousse       | 70,8        |
| Monastir     | 69,2        |
| Mahdia       | 59,3        |
| Sfax         | 65,7        |
| Kairouan     | 47,7        |
| Kasserine    | 45,7        |
| Sidi bouzid  | 44,3        |
| Gabes        | 60,6        |
| Medenine     | 51,3        |
| Tataouine    | 50,2        |
| Gafsa        | 66,7        |
| Tozeur       | 58,5        |
| Kebili       | 59,5        |
| <b>Total</b> | <b>64,6</b> |





# Partie 4

## Les jeunes de 15 à 34 ans en Tunisie





# Introduction

Bien que la transition démographique ait progressé rapidement au cours des dernières décennies, la Tunisie reste encore caractérisée par une population jeune. En 2014, presque le tiers de la population (32,1%) est âgé de moins de 20 ans et la moitié (49,3%) est âgé de moins de 30 ans. Vingt ans auparavant, en 1994, ces deux proportions étaient de l'ordre respectivement de 34,5% et 52,3% et quarante ans auparavant, en 1975, de l'ordre de 55% et 70%.

Les jeunes âgés de 15 à 34 ans à la date du recensement de 2014 sont nés entre 1980 et l'an 2000. Ils comptent 3648878 personnes ; soit le tiers de la population totale du pays (explicitement 33,2%). Rappelons que la population totale à la date du recensement de 2014 est au nombre de 10982476 personnes.

En l'espace d'une cinquantaine d'années (1966-2014), le poids des jeunes dans la population a varié considérablement ; d'abord avec une tendance vers la hausse, en passant de 27,8% en 1966 à 37,2% en 2004, puis avec une tendance vers la baisse atteignant 33,2% en 2014.

Ce schéma de variation s'explique, en grande partie par le rythme d'évolution des naissances. En effet, d'après les statistiques de l'état civil, le nombre de naissances a été en augmentation depuis longtemps, atteignant un maximum de 234700 en 1986, puis il accuse une tendance vers la baisse atteignant un minimum de 160200 en 1999 avant d'entamer de nouveau une tendance à la hausse en l'an 2000. La part la plus élevée des jeunes de 15 à 34 ans observé en 2004 correspond aux naissances qui ont eu lieu entre 1970 et 1989, période au cours de laquelle sont enregistrés les nombres annuels de naissances les plus élevés.

Le poids de jeunes de la tranche d'âge retenue ne dépend pas uniquement du nombre de naissances, mais il dépend aussi du niveau de la mortalité, de l'évolution de l'espérance de vie à la naissance et de la migration.

Ainsi, l'essor de l'effectif des naissances enregistrées à partir de l'an 2000 prouve qu'à l'avenir les jeunes vont représenter pendant plusieurs années la forte proportion parmi la population totale ; ce qui va mettre le pays devant différents défis: en matière d'éducation, de formation professionnelle, de santé, de services sociaux et surtout de création d'emplois pour résorber le chômage parmi les jeunes.

Dans tel contexte, on serait tenté de connaître la place qu'occupent les jeunes : leurs poids dans la population totale et leur localisation géographique, leur profil démographique, leur niveau d'instruction et leurs caractéristiques économique, leur mobilité et l'utilisation des nouvelles technologies de l'information et de la communication.

## 1. Profil démographique des jeunes

La catégorie de jeunes ciblés sont âgée de 15 à 34 ans en 2014, date du recensement général de la population et de l'habitation (RGPH 2014). Ils sont nés entre 1980 et l'an 2000.

### 1.1. Nombre de jeunes et son évolution

Cette catégorie de jeunes compte à la date du recensement 3 millions 648 mille 900 personnes ; soit presque le tiers de la population totale du pays (explicitement 33,2%) contre 37,2% en 2004, et 36% en 1994. La proportion des jeunes dans la population était en augmentation depuis longtemps et jusqu'à 2004. Au delà de cette date, elle accuse une baisse rapide.

Tableau1 : Evolution du nombre des jeunes (en milliers)

| Années                                | 1975   | 1984   | 1994   | 2004   | 2014   |
|---------------------------------------|--------|--------|--------|--------|--------|
| Nombre jeunes                         | 1729,4 | 2423,6 | 3158,3 | 3680,1 | 3648,9 |
| Croît intercensitaire                 | -      | 694,2  | 734,7  | 521,8  | -31,2  |
| Croît annuel moyen                    | -      | 77,1   | 73,5   | 52,2   | -3,1   |
| Taux d'accroissement <sup>1</sup> (%) | -      | 3,8    | 2,7    | 1,5    | -0,1   |

En valeurs absolues, le nombre de jeunes a crû fortement durant la période (1975-1994), a augmenté mais à un degré moindre a augmenté pendant la période précédente entre 1994 et 2004, et a baissé, accusant un croît intercensitaire négatif (-31,2 mille) entre 2004 et 2014.

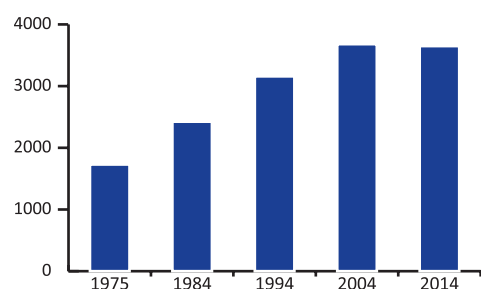
Le taux d'accroissement des jeunes est en régression d'une période intercensitaire à une autre depuis 1975. Le rythme de baisse va en s'accroissant ; il a diminué de 1,1 point entre 1984 et 1994 de 1,2 point entre 1994 et 2004 et de 1,6 points entre 2004 et 2014. Deux facteurs ont un impact absolu sur l'évolution de l'accroissement du nombre de jeunes. Il s'agit de la natalité et la migration externe.

Pour la natalité, la chute du nombre de naissances observées en 1994 et années suivantes est à l'origine de la régression du nombre de jeunes observés en 2014 (jeunes nés entre 1980 et 2000). Par contre c'est l'élévation brusque du nombre de naissances observées en 1975 et années suivantes qui est à l'origine de l'augmentation du nombre de jeunes observés en 2004 (jeunes nés entre 1970 et 1990).

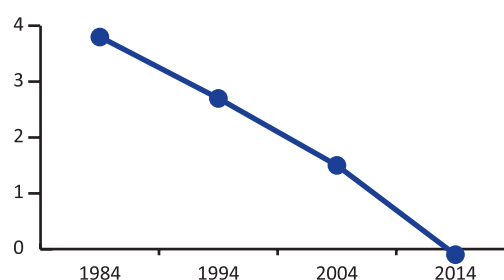
Quant à la migration externe, elle a un effet certain sur l'évolution du nombre des jeunes puisqu'elle touche essentiellement ceux qui sont âgés de 15 à 30 ans ce qui a été confirmé par le recensement de 2014.

Pour illustrer l'évolution au fil des années du nombre des jeunes, on présente ci-après deux graphiques, l'un donne l'évolution en nombre absolu des jeunes et l'autre leur taux d'accroissement annuel moyen.

Graphique 1 : Evolution du nombre des jeunes



Graphique 2 : Evolution du taux d'accroissement



<sup>1</sup> Il s'agit du taux d'accroissement annuel moyen

## 1.2. Jeunes par sexe-rapport de masculinité

Lors du recensement de 2014, on a dénombré 3648,8 mille jeunes âgés de 15 à 34 ans dont 1797,2 mille hommes et 1851,7 mille femmes. Les hommes représentent 49,3% et les femmes 50,7%. Il y a un écart entre les hommes et les femmes au profit des femmes de 54,5 mille. Cet écart est supérieur à celui observé au niveau de la population totale, évalué à 38 mille seulement.

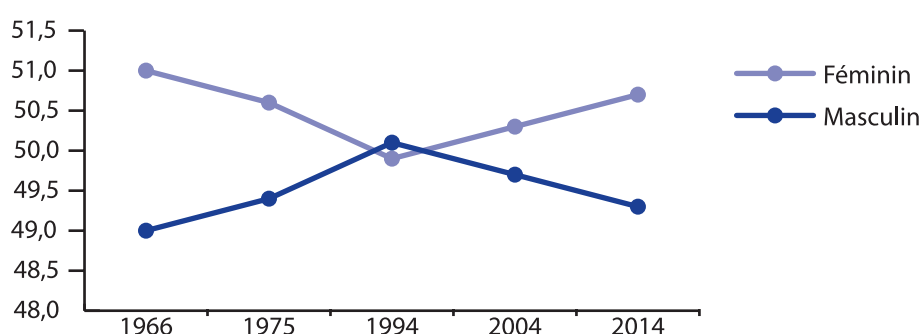
Le déficit de jeunes masculins s'explique par la migration vers l'Étranger, car elle touche en grande partie les hommes et notamment les jeunes. Effectivement, les données collectées auprès des ménages, lors du recensement de 2014, sur les migrants vers l'Étranger (66 milles) durant la période de référence (2009-2014) montrent que 73,7% du total des émigrés sont âgés entre 15 et 30 ans et que sur les 66 milles émigrés durant cette période, 55 mille sont des hommes.

Tableau 2 : Evolution de la proportion des hommes et des femmes séparément

| Années   | 1966  | 1975  | 1994  | 2004  | 2014  |
|----------|-------|-------|-------|-------|-------|
| Masculin | 49,0  | 49,4  | 50,1  | 49,7  | 49,3  |
| Féminin  | 51,0  | 50,6  | 49,9  | 50,3  | 50,7  |
| Total    | 100,0 | 100,0 | 100,0 | 100,0 | 100,0 |

Les données consignées dans ce tableau montrent que tout au long de la période allant de 1966 à 2014, il y a un surplus de filles ; excepté la période des années quatre-vingt et quatre-vingt-dix où on a observé un surplus de garçons.

Graphique3 : Evolution de la proportion des hommes et des femmes séparément



### • Rapport de masculinité

Le rapport de masculinité est défini comme étant le nombre d'hommes rapporté au nombre de femmes, exprimé en pourcentage ou en milliers.

Parmi les jeunes âgés de 15 à 34 ans en 2014, il y a environ 97 hommes pour 100 femmes, alors que pour la population totale, le rapport de masculinité en 2014 est de 99,3. Ainsi, la migration externe est la cause de cette différence, car comme on vient de le voir ci-dessus, elle touche essentiellement les hommes âgés de 15 à 30 ans.

La tendance d'évolution du rapport de masculinité au cours du temps a été d'abord ascendante depuis 1966 pour atteindre un maximum de 101,5 hommes pour 100 femmes en 1984, puis au-delà de cette date, elle a été en régression continue jusqu'à un minimum de 97,1 hommes pour 100 femmes en l'an 2014.

Tableau3 : Evolution du rapport de masculinité (en %)

| Années                 | 1966 | 1975 | 1984  | 1994  | 2004 | 2014 |
|------------------------|------|------|-------|-------|------|------|
| Rapport de masculinité | 96,2 | 97,8 | 101,5 | 100,2 | 98,8 | 97,1 |

### 1.3. Structure par âge des jeunes de 15 à 34 ans

La structure de la population par âge et sexe subit constamment les variations des événements démographiques (naissances, décès et migration vers l'Étranger). Ceci entraîne un effet sur la structure des jeunes selon l'âge et le sexe surtout que les jeunes concernés par cette étude sont nés entre 1980 et l'an 2000, période au cours de laquelle la fécondité a fortement baissé.

Tableau 4 : Jeunes par âge et sexe

| Groupe d'âge | Effectif (en milliers) |               |               | (%)          |              |              |
|--------------|------------------------|---------------|---------------|--------------|--------------|--------------|
|              | Masculin               | Féminin       | Total         | Masculin     | Féminin      | Total        |
| 15-19        | 434,0                  | 419,9         | 853,9         | 24,1         | 22,7         | 23,5         |
| 20-24        | 466,6                  | 469,3         | 935,9         | 26,0         | 25,3         | 25,6         |
| 25-29        | 458,4                  | 431,6         | 950,0         | 25,5         | 26,6         | 26,0         |
| 30-34        | 438,2                  | 470,9         | 909,1         | 24,4         | 25,4         | 24,9         |
| <b>Total</b> | <b>1797,2</b>          | <b>1851,7</b> | <b>3648,9</b> | <b>100,0</b> | <b>100,0</b> | <b>100,0</b> |

La structure des jeunes par âge présente une particularité. Elle a un maximum aux environs de l'âge 25 ans.

Lors de l'analyse des données sur la population totale par âge et sexe, on avait relevé un déficit de population au niveau de la tranche d'âge (5-30 ans) due principalement à la baisse progressive du nombre des naissances entre 1987 et l'an 2000 et que le groupe d'âge (25-30) constitue une tranche d'âge charnière. Il correspond aux naissances de 1984 à 1989. C'est au cours de cette période qu'on a enregistré le nombre de naissances le plus élevé avec un maximum de 234700 naissances en 1986.

Tableau 5 : Evolution de la structure des jeunes par groupe d'âge depuis 1966

| Groupe d'âge | 1966         | 1975         | 1984         | 1994         | 2004         | 2014         |
|--------------|--------------|--------------|--------------|--------------|--------------|--------------|
| 15-19        | 30,2         | 37,1         | 32,9         | 29,7         | 28,7         | 23,4         |
| 20-24        | 23,3         | 29,1         | 27,8         | 25,9         | 27,4         | 25,6         |
| 25-29        | 23,6         | 19,0         | 22,3         | 23,6         | 23,7         | 26,1         |
| 30-34        | 22,9         | 14,8         | 17,0         | 20,8         | 20,2         | 24,9         |
| <b>Total</b> | <b>100,0</b> | <b>100,0</b> | <b>100,0</b> | <b>100,0</b> | <b>100,0</b> | <b>100,0</b> |

L'évolution de la structure des jeunes par âge au fil des années est sujette à l'effet de plusieurs facteurs qui agissent en sens inverse. La fécondité ne cesse de régresser depuis les années 70 et jusqu'au milieu des années 2000. Le nombre de jeunes filles qui entre en âge de procréer chaque année fluctue constamment, la mortalité infantile diminue lentement et la migration vers l'Étranger fait, par moment, des ponctions considérables surtout parmi les jeunes.

### 1.4. Jeunes selon l'état matrimonial

A l'instar des recensements précédents, le recensement de 2014 a permis de saisir pour chaque personne enquêtée son état matrimonial du moment (célibataire, marié, veuf ou divorcé).

Depuis plusieurs dizaines d'années, les recensements de populations appréhendent l'état matrimonial pour les personnes âgées de 15 ans et plus bien que l'âge légal au mariage ait été augmenté plus d'une fois. Effectivement le Code du Statut Personnel promulgué en 1956 avait notamment fixé, en ce moment-là, l'âge minimum légal au mariage à 15 ans révolus pour la fille et à 18 ans révolus pour l'homme, limites d'âges qui avaient été repoussées par la suite et plus exactement le 20 février 1964, respectivement à 17 ans et à 20 ans révolus.

Ces dernières années, dans l'optique de vouloir assurer l'unicité de l'âge minimum légal au mariage pour



les deux sexes, il a été procédé à la promulgation de la loi n°32 en date du 14 mai 2007 ramenant l'âge minimum légal au mariage à 18 ans révolus aussi bien pour l'homme que pour la femme.

Bien qu'actuellement l'âge légal au mariage soit 18 ans révolus pour le garçon et la fille, l'analyse de la situation matrimoniale se fera à partir de l'âge 15 ans, et ce pour englober l'ensemble des jeunes concernés par cette étude de (15 à 34 ans), pour prendre en considération les quelques filles autorisées chaque année, par les tribunaux pour diverses raisons, à se marier avant d'atteindre l'âge légal au mariage et en fin pour avoir un groupe d'âge quinquennal (15-19 ans).

**Tableau 6 : Jeunes de 15 à 34 ans par sexe et état matrimonial**

| Etat matrimonial | Effectif (en milliers) |               |               | (%)          |              |              |
|------------------|------------------------|---------------|---------------|--------------|--------------|--------------|
|                  | Masculin               | Féminin       | Total         | Masculin     | Féminin      | Total        |
| Célibataire      | 1487,1                 | 1164,7        | 2651,8        | 82,7         | 62,9         | 72,7         |
| Marié (e)        | 305,2                  | 667           | 972,2         | 17,0         | 36,0         | 26,6         |
| Veuf (ve)        | 1,4                    | 6,7           | 8,1           | 0,1          | 0,4          | 0,2          |
| Divorcé (e)      | 3,5                    | 13,3          | 16,8          | 0,2          | 0,7          | 0,5          |
| <b>Total</b>     | <b>1797,2</b>          | <b>1851,7</b> | <b>3648,9</b> | <b>100,0</b> | <b>100,0</b> | <b>100,0</b> |

On constate qu'il y a plus d'hommes célibataires que de femme de même statut. Le surplus est de 322,4 mille hommes et ce malgré que l'ensemble des jeunes âgés de 15 à 34 ans comporte plus de femmes que d'hommes.

Par contre pour les autres statuts (marié, veuf, divorcé) on a dénombré plus de femmes que d'hommes quel que soit le statut.

Cette situation est due au fait que la fille précipite davantage l'échéance de son premier mariage que le garçon. Elle se marie souvent en premier mariage à un homme plus âgé qu'elle. Ce qui fait qu'à âge égal, il y a proportionnellement plus de filles mariées, veuves ou divorcés que de garçons.

En conclusion on peut dire que le célibat est répandu parmi les jeunes. Il est plus répandu parmi les garçons que les filles. Effectivement plus des 4/5 des jeunes hommes sont célibataires contre 63% parmi les filles.

Ceci étant, on serait tenté de connaître l'évolution de la proportion de célibataires par âge et sexe.

**Tableau 7 : Evolution de la proportion de célibataires**

| Groupe d'âge | Masculin    |             |             |             | Féminin     |             |             |             |
|--------------|-------------|-------------|-------------|-------------|-------------|-------------|-------------|-------------|
|              | 1984        | 1994        | 2004        | 2014        | 1984        | 1994        | 2004        | 2014        |
| 15-19        | 100,0       | 100,0       | 100,0       | 99,2        | 93,3        | 97,0        | 97,8        | 96,5        |
| 20-24        | 91,4        | 96,3        | 97,7        | 96,9        | 59,0        | 72,3        | 83,5        | 81,8        |
| 25-29        | 51,9        | 71,0        | 84,1        | 82,8        | 24,6        | 37,7        | 52,7        | 49,6        |
| 30-34        | 17,7        | 31,1        | 50,1        | 51,4        | 9,7         | 18,1        | 28,0        | 28,0        |
| <b>Total</b> | <b>73,0</b> | <b>78,1</b> | <b>85,1</b> | <b>82,7</b> | <b>53,8</b> | <b>59,8</b> | <b>68,5</b> | <b>62,9</b> |

Il est évident qu'au fur et à mesure qu'on avance dans l'âge la proportion de célibataires décroît aussi bien pour les garçons que pour les filles.

Cependant le rythme de décroissance diffère selon le sexe. Il est plus rapide pour les filles que pour les garçons. Ce qui veut dire que les garçons et les filles n'ont pas le même calendrier nuptial. A juste titre, en 2014 lorsqu'on passe du groupe d'âge (15-19 ans) au groupe d'âge (20-24 ans), la proportion des célibataires masculins passe de 99,2 à 96,9 et celle des célibataires féminins de 96,5 à 81,8. L'écart pour les masculins ne dépasse pas 2,3 points alors que pour les féminins il est de 14,7 points.

Quant à l'évolution au cours du temps de la proportion de célibataires, elle a connu les mêmes schémas de variation aussi bien pour les garçons que pour les filles.

Globalement, on peut dire que la tendance générale de l'évolution des proportions de célibataires pour les différents groupes d'âge est vers la hausse. Cela veut dire que la période de célibat est de plus en plus longue pour les jeunes, et ce parce qu'ils repoussent de plus en plus l'échéance de leur premier mariage, ce qui a fait augmenter l'âge moyen au premier mariage du garçon et de la fille.

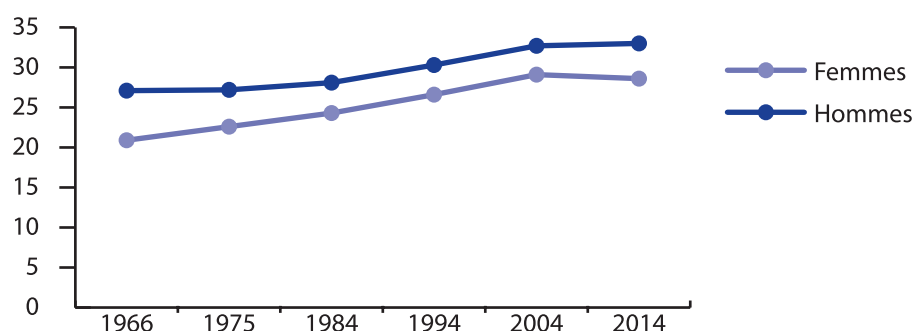
Les statistiques de l'état-civil de l'Institut National de la Statistique (INS) montrent que l'âge moyen au mariage progresse au fil des années à un rythme assez lent aussi bien pour l'homme que pour la femme. En l'espace d'une trentaine d'années (de 1982 à 2012), il passe de 28,9 ans à 33,4 ans pour les hommes et de 23,6 ans à 27,7 ans pour les femmes ; soit un croît respectif de 4,5 ans et de 4,1 ans.

Ce qui reflète le mieux la nuptialité des jeunes, c'est l'âge moyen au premier mariage. Dans ce qui suit, on envisage de présenter l'âge moyen au premier mariage calculé par la méthode de Hajnal<sup>2</sup>

**Tableau 8 : Evolution de l'âge moyen au premier mariage (ans)**

| Année | Hommes | Femmes | Ecart |
|-------|--------|--------|-------|
| 1966  | 27,1   | 20,9   | 6,2   |
| 1975  | 27,2   | 22,6   | 4,6   |
| 1984  | 28,1   | 24,3   | 3,8   |
| 1994  | 30,3   | 26,6   | 3,7   |
| 2004  | 32,7   | 29,1   | 3,6   |
| 2014  | 33,0   | 28,6   | 4,4   |

**Graphique3 : Evolution de l'âge moyen au premier mariage (ans)**



Les points saillants qui se dégagent de ce tableau se résument comme suit :

La tendance d'évolution de l'âge moyen au premier mariage des garçons et des filles est ascendante depuis 1966 ; c'est-à-dire durant les 50 dernières années.

Cette tendance vers la hausse est due la propension des jeunes à se marier de plus en plus tardivement ; c'est-à-dire à prolonger la période de leur célibat.

La réduction progressive, tout au long des 50 dernières années, de l'écart entre l'âge moyen au premier mariage du garçon et celui de la fille. Il passe de 6,2 ans en 1966 à 3,6 ans en 2004, avant d'accuser une augmentation en 2014, due à une baisse de l'âge moyen au premier mariage de la fille.

Les causes du recul de l'âge au premier mariage sont multiples. En premier lieu, elles sont juridiques. Le Code de Statut Personnel, promulgué en 1956 avait notamment fixé, en ce moment-là, l'âge minimum légal au mariage à 15 ans révolus pour la fille et à 18 ans révolus pour les garçons. Par la suite ces limites d'âges ont été repoussées plus d'une fois. Actuellement l'âge minimum au premier mariage est de 18 ans aussi bien pour la fille que pour le garçon.

<sup>2</sup> La méthode de Hajnal se réfère aux proportions de célibataires par âge. Elle repose sur deux hypothèses :  
 - Absence de corrélation marquée entre nuptialité d'une part, mortalité et mouvement migratoire d'autre part ;  
 - Les proportions de célibataires aux différents âges ne varient pas au cours du temps.

A part l'aspect juridique, d'autres facteurs ont des effets plus au moins importants sur l'évolution de l'âge au premier mariage. Il s'agit en fait de la propension des garçons et des filles à retarder l'échéance de leur mariage pour pouvoir pousser leurs études à des niveaux assez élevés, pour occuper un emploi et être autonome avant d'entrer dans la vie conjugale.

Pour conclure, on peut dire que les âges moyens au premier mariage, de la fille et du garçon, augmentent au fil des années avec un écart qui se réduit de plus en plus. Le célibat est répandu parmi les jeunes, garçons et filles, et à âge égal il y a toujours plus de garçons célibataires que de filles.

## 1.5. Jeunes par milieu de résidence

En Tunisie, la population communale représente plus des 2/3 de la population totale. Elle compte 7 millions 437 mille 500 personnes, contre une population non communale de 3 millions 545 mille personnes.

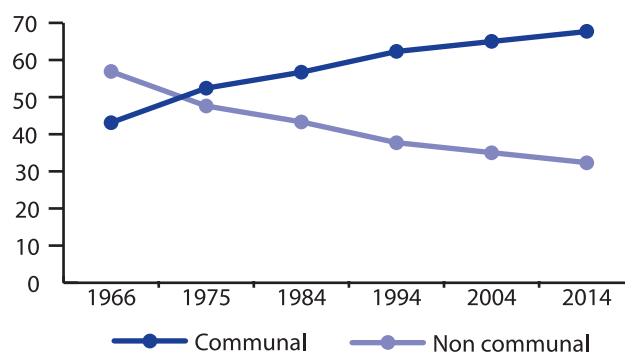
Les jeunes âgés de 15 à 34 ans à la date du recensement, au nombre de 3648,9 mille, se répartissent en 2470,5 mille en milieu communal et 1178,4 mille en milieu non communal; soit respectivement 67,7% et 32,3%. Ce sont là, exactement les mêmes proportions de la population communale et de la population non communale observées au niveau national.

### 1.5.1. Evolution par milieu

Les jeunes en milieu communal voient leur part augmenter continuellement au cours du temps, contrairement aux jeunes du milieu non communal. En 1966, seulement 43,1% des jeunes résident en milieu communal et 56,9% en milieu non communal. Une cinquantaine d'années après, les deux milieux sont presque à 2/3 à 1/3 à l'avantage du milieu communal. La situation s'est inversée entre 1966 et 1975. De 1966 à 2014, le nombre de jeunes a augmenté de 2389,6 mille personnes. L'immense majorité (80,7%) de cet effectif est accaparée par le milieu communal. Le tableau ci-après donne l'évolution des proportions des jeunes d'un recensement à un autre depuis 1966.

Tableau 9 / graphique : 4 : Evolution de la proportion (%) des jeunes dans chacun des deux milieux de résidence.

| Année | Communal | Non communal | Total |
|-------|----------|--------------|-------|
| 1966  | 43,1     | 56,9         | 100,0 |
| 1975  | 52,4     | 47,6         | 100,0 |
| 1984  | 56,7     | 43,3         | 100,0 |
| 1994  | 62,3     | 37,7         | 100,0 |
| 2004  | 65,0     | 35,0         | 100,0 |
| 2014  | 67,7     | 32,3         | 100,0 |



Les données du tableau ci-dessus ont le mérite de renseigner sur la localisation géographique des jeunes. Ils sont, actuellement, à 67,7% en milieu communal. Il n'est pas étonnant qu'il soit ainsi, parce que la tendance générale en Tunisie, comme partout d'ailleurs, est à l'urbanisation. Mais d'une présence intense de jeunes peut surgir de nouvelles demandes sociales en matière de logements, transport, éducation, formation, santé, emploi, services sociaux...

Les causes d'une telle situation sont essentiellement d'ordre démographique, migratoire et administratif.

L'augmentation du nombre de jeunes dans le milieu communal est du en premier lieu au croît démographique; c'est-à-dire est du à l'accroissement naturel de la population (naissances et décès). Elle est du aussi aux mouvements migratoires. En effet, durant les années soixante et soixante-dix du siècle dernier, l'exode rural de la campagne vers les villes communales a connu de vagues denses de migrants. L'autre facteur d'augmentation est du aussi à l'érection de nouvelles communes ou de l'extension des

périmètres des communes existantes établie par le découpage administratif.

### 1.5.2. Jeunes par gouvernorat

Le recensement de 2014 a permis de connaître la population de chacune des unités administratives (gouvernorat, délégation, secteur, commune et arrondissement de commune).

Dans ce qui suit, on donne la répartition des jeunes par gouvernorat et leur part parmi la population totale (Tableau 10).

Tableau 10 : Répartition des jeunes par gouvernorat

| Gouvernorat            | Population (en milliers) | Jeunes (en milliers) | Proportion des jeunes (%) |
|------------------------|--------------------------|----------------------|---------------------------|
| Tunis                  | 1056,2                   | 348,8                | 33,0                      |
| Ariana                 | 576,1                    | 195,7                | 34,0                      |
| Ben arous              | 631,8                    | 207,8                | 32,9                      |
| Manouba                | 379,5                    | 126,7                | 33,4                      |
| Nabeul                 | 787,9                    | 252,9                | 32,1                      |
| Zaghouan               | 176,9                    | 59,0                 | 33,3                      |
| Bizerte                | 568,2                    | 180,4                | 31,7                      |
| Beja                   | 303,0                    | 90,7                 | 29,9                      |
| Jendouba               | 401,5                    | 121,3                | 30,2                      |
| Le kef                 | 243,2                    | 72,5                 | 29,8                      |
| Siliana                | 223,1                    | 67,8                 | 30,4                      |
| Sousse                 | 674,8                    | 236,2                | 35,0                      |
| Monastir               | 548,8                    | 194,5                | 35,4                      |
| Mahdia                 | 410,8                    | 134,0                | 32,6                      |
| Sfax                   | 955,4                    | 316,2                | 33,1                      |
| Kairouan               | 570,4                    | 185,3                | 32,5                      |
| Kasserine              | 439,2                    | 155,2                | 35,3                      |
| Sidi bouzid            | 429,9                    | 151,5                | 35,2                      |
| Gabes                  | 374,3                    | 128,5                | 34,3                      |
| Medenine               | 479,5                    | 161,7                | 33,7                      |
| Tataouine              | 149,5                    | 54,8                 | 36,6                      |
| Gafsa                  | 337,3                    | 116,1                | 34,4                      |
| Tozeur                 | 107,9                    | 35,8                 | 33,2                      |
| Kebili                 | 157,0                    | 55,5                 | 35,3                      |
| <b>Tunisie entière</b> | <b>10982,5</b>           | <b>3648,9</b>        | <b>33,2</b>               |

Le gouvernorat de Tataouine se détache du lot avec une proportion de jeunes de 36,6%. Cinq autres gouvernorats enregistrent aussi des proportions élevées de jeunes. Il s'agit des gouvernorats de Kasserine (35,3%), Sidi Bouzid (35,2%), Sousse (35%), Monastir (35,4%) et Kebili (35,3%).

Les proportions les plus faibles des jeunes sont observées dans les gouvernorats de la région du Nord-Ouest : Beja (29,9%), Jendouba (30,2%), le Kef (29,8%) et Siliana (30,4%).

Deux facteurs influent sur le niveau de la proportion des jeunes dans le gouvernorat. Il s'agit de la natalité et la migration ; mais le plus déterminant est la natalité.

Les jeunes objet de cette étude sont nés entre 1980 et 2000 ; période au cours de laquelle la natalité était assez élevée dans les gouvernorats de Tataouine, Kasserine, Sidi Bouzid, Sousse, Monastir et Kebili et faible dans les gouvernorats du Nord-Ouest. Quant à la migration, elle est pour quelque chose dans la détermination du niveau de la proportion des jeunes, surtout que les gouvernorats de Sousse et de Monastir constituent un pôle d'attraction de migrants.

## 2. Caractéristiques d'éducation des jeunes

Ce chapitre sera consacré à l'analyse des données relatives aux caractéristiques d'éducation des jeunes, tirées du recensement général de la population et de l'habitat de 2014.

### 2.1. Niveau d'instruction des jeunes

La fille a connu un retard au niveau de sa scolarisation par rapport au garçon pour diverses raisons, surtout durant les premières années de l'indépendance du pays en 1956. En 1975, les garçons âgés de 6 à 14 ans étaient scolarisés à 70% contre 49,3% seulement pour les filles. Ceci a eu un effet sur le niveau d'instruction et sur son évolution.

Tableau 11 : Niveau d'instruction des jeunes par sexe

| Niveau d'instruction | Effectif (en milliers) |               |               | (%)          |              |              |
|----------------------|------------------------|---------------|---------------|--------------|--------------|--------------|
|                      | Masculin               | Féminin       | Total         | Masculin     | Féminin      | Total        |
| Néant                | 80,7                   | 137,2         | 217,9         | 4,5          | 7,4          | 6,0          |
| Primaire             | 356,8                  | 312,1         | 668,9         | 19,9         | 16,9         | 18,3         |
| Secondaire           | 1109,0                 | 1038,6        | 2147,6        | 61,7         | 56,1         | 58,9         |
| Supérieur            | 250,7                  | 363,8         | 614,5         | 13,9         | 19,6         | 16,8         |
| <b>Total</b>         | <b>1797,2</b>          | <b>1851,7</b> | <b>3648,9</b> | <b>100,0</b> | <b>100,0</b> | <b>100,0</b> |

Les jeunes de 15 à 34 ans sont alphabétisés à 94%. Les hommes sont à 95,5% et les femmes à 92,6% (Tableau 11). Au niveau de l'ensemble de la population ces proportions se situent respectivement à 80,7%, à 87,1% et à 74,3%.

Il y a, en termes absolus et relatifs, plus d'hommes du niveau d'études primaires ou secondaires que de femmes.

Il est à signaler, par ailleurs, qu'une femme sur cinq (19,6%) a le niveau d'études supérieures, contre une proportion qui ne dépasse pas les 13,9% pour les hommes. Au niveau national cette proportion est de 16,8%. Cela prouve que la fille a une propension à poursuivre ses études voire même à les pousser à des niveaux superviseurs plus élevés que celle des garçons.

Les données des différents recensements, réalisés dans le pays depuis des dizaines d'années, montrent que le niveau d'instruction de la population en général et des jeunes en particulier ne cesse de s'améliorer au cours du temps et ce en raison du développement du système éducatif et son extension dans toutes les régions. Ceci explique la régression continue de l'analphabétisme parmi la population et plus particulièrement parmi les jeunes générations.

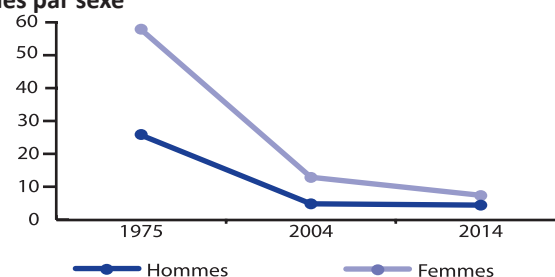
### 2.2. Taux d'analphabétisme des jeunes

Le taux d'analphabétisme est défini comme étant le nombre de jeunes analphabètes âgés de 15 à 34 ans rapporté au total de jeunes de la même tranche d'âge, exprimé en pourcentage.

En 2014, le taux d'analphabétisme des jeunes se situe au niveau de 5,9%. Il est de 4,5% pour les garçons et 7,4% pour les filles. Une quarantaine d'années auparavant, en 1975, ce taux était de 42,2% pour l'ensemble. Il était de 25,9% pour les garçons et de 57,8% pour les filles.

Tableau 12/ Graphique 5 : Evolution du taux d'analphabétisme des jeunes par sexe

| Années       | 1975        | 2004       | 2014       |
|--------------|-------------|------------|------------|
| Masculin     | 25,9        | 4,9        | 4,5        |
| Féminin      | 57,8        | 12,9       | 7,4        |
| <b>Total</b> | <b>42,2</b> | <b>9,0</b> | <b>5,9</b> |



La régression de l'analphabétisme parmi les jeunes âgés de 15 à 34 ans durant une quarantaine d'années (1975-2014) a accusé une forte baisse (Tableau 12). Il passe de 42,2% en 1975 à 5,9% seulement en 2014 ; soit un décroît de 36,3 points durant toute la période, ce qui correspond à une moyenne annuelle de 0,9 point.

Le point saillant de la situation est la forte baisse du taux d'analphabétisme des filles entre 1975 et 2014. Il a baissé de 50,4 points contre 21,4 points pour les garçons.

En 2014 les jeunes analphabètes comptaient 216842 personnes sur un nombre total de jeunes de 3648877 personnes. Quarante ans auparavant, en 1975, les jeunes analphabètes étaient au nombre de 726590 personnes sur un nombre total de jeunes de 1729380.

### 2.3. Langues lues et écrites par les jeunes

Cinq combinaisons de langues ont été retenues pour répartir la population alphabète âgée de 10 ans et plus à la date du recensement de 2014, à savoir :

- Arabe seulement ;
- Arabe et Français ;
- Arabe, Français et Anglais ;
- Arabe, Français, Anglais et autre langue ;
- Autre combinaisons de langues.

En raison de leurs faibles proportions, les deux dernières combinaisons seront regroupées, pour les besoins de l'analyse, en une seule rubrique appelée « Autre ».

Tableau 13 : Proportion des jeunes alphabètes (en%) selon la langue lue et écrite

| Groupe d'âge | Arabe seul  | Arabe + Français | Arabe + Français + Anglais | Autres     | Total        |
|--------------|-------------|------------------|----------------------------|------------|--------------|
| 15-19        | 11,2        | 34,9             | 49,9                       | 4,0        | 100,0        |
| 20-24        | 12,1        | 35,3             | 45,7                       | 6,5        | 100,0        |
| 25-29        | 15,0        | 39,2             | 41,0                       | 4,8        | 100,0        |
| 30-34        | 19,9        | 42,7             | 33,7                       | 3,7        | 100,0        |
| <b>Total</b> | <b>14,5</b> | <b>38,1</b>      | <b>42,6</b>                | <b>4,8</b> | <b>100,0</b> |

Les jeunes qui sont à trois langues (Arabe, Français et Anglais) représentent la proportion la plus élevée qui est 42,6% contre 38,1% pour les bilingues (Arabe+ Français) et 14,5% pour les unilingues (Arabe seul).

En termes absolus, les jeunes trilingues comptent 1462366 personnes, les bilingues 1307392 personnes et les unilingues 496938 personnes. Ensemble, ces trois catégories groupent 3266696 à la date du recensement de 2014.

Par ailleurs, il y a lieu de relever la décroissance de proportions des jeunes trilingues quand l'âge augmente, contrairement aux jeunes bilingues et aux jeunes unilingues qui voient leurs proportions croître avec l'âge.

Cela veut dire que, les plus jeunes qui sont à trois langues. Dans le groupe d'âge (15-19 ans) une personne sur deux est à trois langues, alors que les bilingues sont à 34,9% et les unilingues à 11,1%.

## 2.4. Fréquentation scolaire

Cette section est consacrée à la fréquentation scolaire des jeunes âgés de 15 à 34 ans à la date du recensement de 2014. Il est question, en fait, de connaître le nombre de jeunes qui fréquentent encore l'école, leur poids par rapport au total des jeunes et de connaître aussi leur répartition par sexe et par âge.

**Tableau 14 : Jeunes selon la fréquentation scolaire par sexe**

| Genre        | Fréquentation scolaire<br>(en milliers) |               |               | (%)         |             |              |
|--------------|---|---------------|---------------|-------------|-------------|--------------|
|              | Oui                                     | Non           | Total         | Oui         | Non         | Total        |
| Masculin     | 473,0                                   | 1324,2        | 1797,2        | 26,3        | 73,7        | 100,0        |
| Féminin      | 546,3                                   | 1305,4        | 1851,7        | 29,5        | 70,5        | 100,0        |
| <b>Total</b> | <b>1019,3</b>                           | <b>2629,6</b> | <b>3648,9</b> | <b>27,9</b> | <b>72,1</b> | <b>100,0</b> |

D'abord, en examinant la distribution proportionnelle des hommes et des femmes séparément selon la fréquentation ou non de l'école, on constate que les femmes sont plus scolarisées que les hommes. Les femmes sont scolarisées à 29,5% et les hommes à 26,3%. Pour l'ensemble des jeunes, on peut dire que près 28% des jeunes fréquentent encore l'école. Ils comptent 1099,3 mille personnes et se répartissent en 46,4% pour les garçons et 53,6% pour les filles.

Même en termes absolus, on constate qu'il y a plus de filles encore scolarisées que de jeunes hommes. En On a dénombré 546,3 mille filles et 473,0 mille garçons, avec un écart de 73,3 mille.

**Tableau 15 : jeunes fréquentant l'école par âge et sexe**

| Groupe d'âge | Effectif (en milliers) |              |               | Proportion de ceux qui fréquent |             |             |
|--------------|------------------------|--------------|---------------|---------------------------------|-------------|-------------|
|              | Masculin               | Féminin      | Total         | Masculin                        | Féminin     | Total       |
| 15-19        | 282,5                  | 306,8        | 589,3         | 65,1                            | 73,1        | 29,0        |
| 20-24        | 154,1                  | 196,7        | 350,8         | 33,0                            | 41,9        | 37,5        |
| 25-29        | 29,8                   | 35,5         | 65,3          | 6,5                             | 7,2         | 6,9         |
| 30-34        | 6,6                    | 7,3          | 13,9          | 1,5                             | 1,5         | 1,5         |
| <b>Total</b> | <b>473,0</b>           | <b>546,3</b> | <b>1019,3</b> | <b>26,3</b>                     | <b>29,5</b> | <b>27,9</b> |

Le nombre de jeunes fréquentant encore l'école décroît quand l'âge augmente (Tableau 15). En effet, les jeunes quittent progressivement l'enseignement pour entrer dans la vie active.

Ceci se reflète au niveau de la proportion de jeunes qui fréquentent l'école. Elle décroît en fonction de l'âge à un rythme assez rapide aussi bien au niveau des jeunes hommes qu'au niveau des filles.

Ce qui est remarquable est que pour les âges inférieurs à 30 ans, les filles poursuivent encore leurs études avec des proportions plus élevées que celles des jeunes hommes.

On relève que les jeunes âgés de 15 à 19 ans sont scolarisés à 69%. A l'âge de 30 à 34 ans, il n'en reste que 1,5%.

### 3. Emploi des jeunes âgés de 15 à 34 ans

L'emploi des jeunes constitue une préoccupation majeure des autorités compétentes dans notre pays. Cette préoccupation est provoquée par la forte pression qu'exercent, sur le marché du travail, les jeunes demandeurs d'emploi dont le niveau d'instruction est de plus en plus élevé.

Plusieurs programmes d'emploi ont été conçus et mis en application par les autorités afin de résorber le chômage qui sévit parmi les jeunes ; mais ces programmes n'ont pas toujours abouti.

Actuellement, l'emploi des jeunes continue à se poser avec beaucoup d'acuité et forme en quelque sorte un défi que le pays est tenu à relever.

#### 3.1. Jeunes actifs et taux d'activité par sexe et milieu

Conformément aux recommandations des Nations Unies, il a été procédé, lors du recensement de 2014, à la collecte de données sur l'activité économique de la population âgée de 15 ans et plus donc a fortiori des jeunes de 15 à 34 ans objet de cette étude.

Tableau 16 : Jeunes actifs<sup>3</sup> et taux d'activité<sup>4</sup>

| Milieu       | Actifs (en milliers) |              |               | Taux d'activité (%) |             |             |
|--------------|----------------------|--------------|---------------|---------------------|-------------|-------------|
|              | Masculin             | Féminin      | Total         | Masculin            | Féminin     | Total       |
| Communal     | 731,2                | 493,6        | 1224,8        | 60,1                | 39,4        | 49,6        |
| Non communal | 356,6                | 159,1        | 515,7         | 61,4                | 26,6        | 43,8        |
| <b>Total</b> | <b>1087,8</b>        | <b>652,7</b> | <b>1740,5</b> | <b>60,5</b>         | <b>35,2</b> | <b>47,7</b> |

En 2014, date du dernier recensement, les jeunes se répartissent en 1740445 personnes actives et 1908420 personnes inactives, ce qui correspond à un taux d'activité de 47,7%, taux légèrement supérieur à celui de la population totale (46,5%). A titre de comparaison, en France le taux d'activité des jeunes de 15 à 29 ans est de 53,8% en 2014.

Par sexe, le taux d'activité des jeunes tunisiens âgés de 15 à 34 ans en 2014 s'élève à 60,5% pour les hommes et ne dépasse pas les 35,2% pour les femmes. Par milieu, le taux d'activité des hommes garde son niveau élevé quel que soit le milieu. Il est de 60,1% en milieu communal et de 61,4% en milieu non communal.

En conclusion, on peut dire qu'il y a un écart considérable entre les taux d'activité des hommes et ceux des femmes quel que soit le milieu de résidence. Cet écart est flagrant en milieu non communal, il frôle les 35 points.

##### 3.1.1. Jeunes actifs et taux d'activité par âge

Tableau 17 : jeunes actifs (en milliers) et taux d'activité (en %) par groupe d'âge

| Groupe d'âge | Total jeunes  | Jeunes actifs | Taux d'activité |
|--------------|---------------|---------------|-----------------|
| 15-19        | 853,9         | 142,2         | 16,7            |
| 20-24        | 935,9         | 378,9         | 40,5            |
| 25-29        | 950,0         | 612,2         | 64,4            |
| 30-34        | 909,1         | 607,2         | 66,8            |
| <b>Total</b> | <b>3648,9</b> | <b>1740,5</b> | <b>47,7</b>     |

Le taux d'activité des jeunes augmente en fonction de l'âge avec un rythme accéléré surtout au niveau des trois premiers groupes (Tableau 17).

<sup>3</sup> La population active est constituée de l'ensemble de personnes en âge de travailler, qui sont soit pourvus d'emplois, soit en situation de chômage.

<sup>4</sup> Taux d'activité : c'est la population active (15-34 ans) rapportée à la population de 15 à 34 ans, exprimé pour cent.



Le niveau assez faible du taux d'activité des personnes âgées de 15 à 19 ans (16,7%) est dû essentiellement à la rétention scolaire.

Le taux d'activité des personnes du groupe d'âge (30-34 ans) est élevé, il est de 66,8%.

Il serait intéressant de connaître les niveaux des taux d'activité des jeunes hommes et des filles par âge afin de dégager les écarts différentiels.

**Tableau 18 : Taux d'activité des jeunes par âge et sexe (en%)**

| Groupe d'âge | Masculin    | Féminin     | Total       |
|--------------|-------------|-------------|-------------|
| 15-19        | 22,1        | 11,0        | 16,7        |
| 20-24        | 51,4        | 29,6        | 40,5        |
| 25-29        | 79,8        | 50,1        | 64,4        |
| 30-34        | 88,1        | 47,0        | 66,8        |
| <b>Total</b> | <b>60,5</b> | <b>35,2</b> | <b>47,7</b> |

Le taux d'activité augmente quand l'âge croit. En passant du groupe d'âge (15-19 ans) au groupe (30-34 ans), le taux d'activité se multiplie par 4 (Tableau 18). Cette constatation reste vraie pour les garçons et pour les filles.

Les taux d'activité des garçons aux différents groupes d'âge sont plus élevés que ceux des filles. C'est ce qui explique les fortes proportions de filles inactives (filles ou femmes au foyer). Par ailleurs, rappelons que la population active se répartit en population occupée<sup>5</sup> et en population au chômage<sup>6</sup>. En 2014, ces deux catégories représentent respectivement 1295,5 mille et 445,0 mille.

### 3.1.2. Jeunes occupés par sexe et milieu

**Tableau 19 : Jeunes occupés par sexe et milieu et ratio d'emploi<sup>7</sup>**

| Milieu       | Occupés (en milliers) |              |               | Ratio d'emploi (%) |             |             |
|--------------|-----------------------|--------------|---------------|--------------------|-------------|-------------|
|              | Masculin              | Féminin      | Total         | Masculin           | Féminin     | Total       |
| Communal     | 572,9                 | 336,2        | 909,1         | 47,1               | 26,8        | 36,8        |
| Non communal | 282,2                 | 104,2        | 386,4         | 48,6               | 17,4        | 32,8        |
| <b>Total</b> | <b>855,1</b>          | <b>440,4</b> | <b>1295,5</b> | <b>47,6</b>        | <b>23,8</b> | <b>35,5</b> |

Près d'un million 300 milles jeunes sont pourvus d'emplois ; ce qui correspond à un ratio d'emploi (ou taux d'occupation) de 35,5%.

Par sexe, ce ratio s'élève à 47,6% pour les hommes et se limite à 23,8% pour les femmes, marquant un écart considérable; c'est exactement du simple au double.

Par ailleurs, quel que soit le milieu, les hommes sont occupés à plus de 47% alors que les femmes ne sont occupées qu'entre 17% et 27%, largement en deçà des hommes. La fille au milieu rural est faiblement occupée.

<sup>5</sup> La population occupée est constituée des deux catégories suivantes :

- Les personnes en âge de travailler, ayant travaillé au moins une heure au cours des 7 jours qui précèdent le jour de l'interview ;
- Les personnes ayant arrêté de travailler temporairement pour des raisons de congé de repos de maladie ou pour raisons d'intempérie ou suite à un arrêt temporaire de l'activité de l'entreprise et que ces personnes vont reprendre leur travail.

<sup>6</sup> Le chômeur est défini comme étant la personne dépourvue d'emploi dans la période de référence (les 7 jours qui précèdent la date de l'interview), à la recherche activement d'un emploi et disponible pour occuper un emploi dans les deux semaines qui suivent la date de l'interview.

<sup>7</sup> Ratio d'emploi (ou taux d'occupation) : il est défini comme étant le nombre de jeunes occupés âgés de 15 à 34 ans rapporté au total des jeunes de la même tranche d'âge.

### 3.1.3. Chômage des jeunes

Tableau 20 : Jeunes chômeurs par sexe et milieu et taux de chômage<sup>8</sup>

| Milieu       | Chômeurs (en milliers) |              |              | Taux de chômage (en %) |             |             |
|--------------|------------------------|--------------|--------------|------------------------|-------------|-------------|
|              | Masculin               | Féminin      | Total        | Masculin               | Féminin     | Total       |
| Communal     | 158,2                  | 157,5        | 315,7        | 21,6                   | 31,9        | 25,8        |
| Non communal | 74,4                   | 54,9         | 129,3        | 20,9                   | 34,5        | 25,1        |
| <b>Total</b> | <b>232,6</b>           | <b>212,4</b> | <b>445,0</b> | <b>21,4</b>            | <b>32,5</b> | <b>25,5</b> |

Les jeunes de la tranche d'âge 15 à 34 ans qui se trouvent en chômage lors du dernier recensement, réalisé en 2014, sont au nombre de 445 mille personnes (Tableau 20).

Ils représentent 25,5% des jeunes actifs économiquement (c'est le taux de chômage des jeunes). Ainsi un jeune sur quatre est en situation de chômage en 2014.

Une autre conclusion, non moins pertinente, est le niveau de chômage quelque peu élevé enregistré pour les femmes. Une femme sur trois est en chômage contrairement aux hommes qui sont au 1/5 près.

Pour conclure, le chômage est répandu parmi les jeunes. En effet 1/3 des filles et 1/5 des garçons, ce qui fait 1/4 pour leur ensemble sont en chômage.

Tableau 21 : Occupés, chômeurs et taux de chômage (en %) par groupe d'âge

| Groupe d'âge | Occupés        | Chômeurs      | Total des actifs | Taux de chômage |
|--------------|----------------|---------------|------------------|-----------------|
| 15-19        | 94721          | 47442         | 142163           | 33,4            |
| 20-24        | 252678         | 126217        | 378895           | 33,3            |
| 25-29        | 443906         | 168280        | 612186           | 27,5            |
| 30-34        | 504189         | 103019        | 607208           | 17,0            |
| <b>Total</b> | <b>1295494</b> | <b>444958</b> | <b>1740452</b>   | <b>25,5</b>     |

Pour les jeunes occupés, plus on avance dans l'âge plus le nombre d'occupés augmente. Inversement le taux de chômage décroît quand l'âge augmente. C'est-à-dire l'accès à l'emploi se fait progressivement au cours de temps. Dans le groupe d'âge (15-19 ans), un actif sur trois (1/3) est en chômage ; alors que dans le groupe (30-34 ans) 17% seulement des jeunes actifs sont en chômage (Tableau 21).

Tableau 22 : Taux de chômage des jeunes par sexe et âge

| Groupe d'âge | Nombre de chômeurs |               |               | Taux de chômage (en %) |             |             |
|--------------|--------------------|---------------|---------------|------------------------|-------------|-------------|
|              | Masculin           | Féminin       | Total         | Masculin               | Féminin     | Total       |
| 15-19        | 31686              | 15755         | 47441         | 33                     | 34,1        | 33,4        |
| 20-24        | 730089             | 53119         | 126217        | 30,5                   | 38,2        | 33,3        |
| 25-29        | 80285              | 87995         | 168280        | 21,9                   | 35,7        | 27,5        |
| 30-34        | 47557              | 55463         | 103020        | 12,3                   | 25,1        | 17,0        |
| <b>Total</b> | <b>232626</b>      | <b>212332</b> | <b>444958</b> | <b>21,4</b>            | <b>32,5</b> | <b>25,6</b> |

A la date du recensement de 2014, les jeunes en chômage comptent 445 mille environ, dont 232,6 mille masculins et 212,4 mille féminins ; soit respectivement 52,3% et 47,7% (Tableau 22).

Le nombre de chômeurs augmente avec l'âge jusqu'à l'âge 30 ans ; puis il fléchit aussi bien pour les hommes que pour les femmes.

Pour le taux de chômage, le 1/3 des actifs âgés de 15 à 24 ans révolus est en chômage. Au-delà de cette tranche d'âge le taux de chômage entame une baisse d'environ 6 points puis 10 points.

A âge égal, le taux de chômage des femmes est supérieur à celui des hommes.

<sup>8</sup> Le taux de chômage est défini comme étant le nombre de chômeurs (15 à 34 ans) rapporté à la population active de la même tranche d'âge.

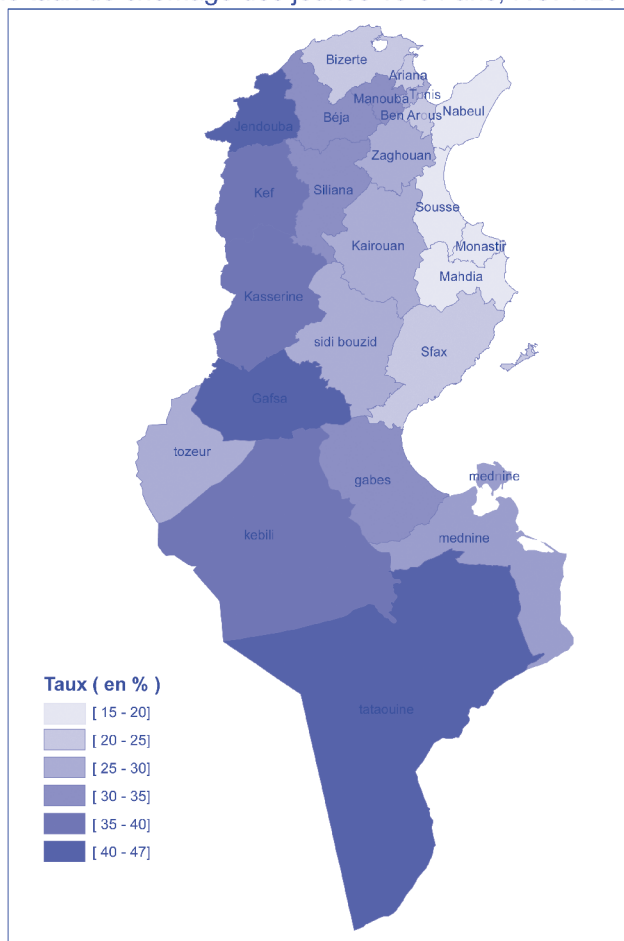
### 3.1.4. Taux de chômage des jeunes par gouvernorat

Le taux de chômage varie d'un gouvernorat à un autre. Il est plus élevé dans les gouvernorats de l'intérieur du pays que dans les gouvernorats côtiers.

Tableau 23: Taux de chômage (en %) par gouvernorat

| Gouvernorat  | Taux de chômage (%) |
|--------------|---------------------|
| Tunis        | 25,2                |
| Ariana       | 20,5                |
| Ben arous    | 23,7                |
| Manouba      | 30,1                |
| Nabeul       | 17,8                |
| Zaghouan     | 25,4                |
| Bizerte      | 23,3                |
| Beja         | 31,9                |
| Jendouba     | 44,1                |
| Le kef       | 35,9                |
| Siliana      | 30,7                |
| Sousse       | 18,9                |
| Monastir     | 15,4                |
| Mahdia       | 19,1                |
| Sfax         | 20,8                |
| Kairouan     | 27,5                |
| Kasserine    | 35,8                |
| Sidi bouzid  | 26,7                |
| Gabes        | 34,2                |
| Medenine     | 25,8                |
| Tataouine    | 42,5                |
| Gafsa        | 46,5                |
| Tozeur       | 27,9                |
| Kebili       | 35,3                |
| <b>Total</b> | <b>25,6</b>         |

le taux de chômage des jeunes 15-34 ans, RGPH2014



Le chômage touche beaucoup plus les jeunes que les adultes. Avant d'occuper un emploi, le jeune passe un certain temps, plus au moins long, en situation de chômage. De ce fait, le taux de chômage des jeunes est supérieur au taux de chômage au niveau de l'ensemble de la population.

Au niveau régional, il existe une forte disparité du taux de chômage des jeunes par gouvernorat. Il passe du simple au triple (15,4% à Monastir et 46,5% à Gafsa). L'écart est de 31,1 points.

Trois gouvernorats se détachent du lot à savoir : Gafsa (46,5%) Jendouba (44,1%) et Tataouine (42,5%). Quatre autres gouvernorats se caractérisent par un taux assez élevé. Il s'agit des gouvernorats du Kef (35,9%), Kasserine (35,8%), Kébili (35,3%), et Gabès (34,2%). Les taux de chômage des jeunes les plus faibles sont enregistrés dans les gouvernorats de la région du Centre-Est : Sousse (18,9%), Monastir (15,4%), Mahdia (19,1%) et Sfax (20,8%) et dans les gouvernorats de Nabeul (17,8%) et l'Ariana (20,5%).

## 4. Migration des jeunes

Dans cette partie, on va analyser les mouvements migratoires des jeunes âgés de 15 à 34 ans à la date du recensement de 2014.

Les données sur les mouvements migratoires des jeunes, se rapportant à la période de référence (2009-2014), sont extraites des données sur les flux migratoires appréhendés pour l'ensemble de la population moyennant la variable âge.

L'attention sera focalisée principalement sur la mobilité intra-gouvernorat et sur les flux migratoires entre milieux et entre gouvernorats. On dégagera par la suite le solde migratoire par gouvernorat et en dernier lieu on donnera un aperçu sur l'émigration des jeunes Tunisiens vers l'étranger durant la période de référence.

### 4.1. Mobilité des jeunes intra-gouvernorat

Il s'agit là de tous les changements de logements opérés à l'intérieur de chacun des gouvernorats du pays : c'est-à-dire il s'agit de tout changement de résidence tout en restant dans le même gouvernorat : d'une délégation à une autre, d'un quartier à un autre, à l'intérieur d'une même zone géographique, d'un même quartier ou dans une même rue, voire dans un même immeuble.

Tableau 24 : Mobilité intra-gouvernorat par âge et sexe - Rapport de masculinité

| Groupe d'âge | Effectifs (en milliers) |              |              | Taux de sortie (en %) |             |             | Rapport de masculinité (%) |
|--------------|-------------------------|--------------|--------------|-----------------------|-------------|-------------|----------------------------|
|              | Masculin                | Féminin      | Total        | Masculin              | Féminin     | Total       |                            |
| 15-19        | 26,8                    | 29,5         | 56,3         | 6,2                   | 7,0         | 6,6         | 90,7                       |
| 20-24        | 28,8                    | 57,4         | 86,2         | 6,2                   | 12,2        | 9,2         | 50,3                       |
| 25-29        | 44,6                    | 91,7         | 136,3        | 9,7                   | 18,6        | 14,3        | 48,7                       |
| 30-34        | 71,1                    | 79,6         | 150,7        | 16,2                  | 16,9        | 16,6        | 89,3                       |
| <b>Total</b> | <b>171,3</b>            | <b>258,2</b> | <b>429,5</b> | <b>9,5</b>            | <b>13,9</b> | <b>11,8</b> | <b>66,2</b>                |

Près de 430 mille jeunes âgés de 15 à 34 ans ont changé de résidence, au cours de la période de référence (2009-2014) tout en restant dans le même gouvernorat. Ils se répartissent en 171,3 mille garçons et 258,2 mille filles. Les filles sont plus nombreuses que les garçons. L'écart est presque de 87 mille.

Lors de l'analyse des mouvements migratoires de la population totale, il a été constaté que les hommes et les femmes n'émigrent pas pour les mêmes raisons. Les hommes, conformément à leur déclaration sur les motifs de changements de leurs lieux de résidence, émigrent principalement pour le « travail ». Quant aux femmes, elles émigrent principalement pour des questions de famille : « joindre la famille » ou « mariage ». La fille, quand elle se marie, émigre souvent pour rejoindre le nouveau foyer conjugal, contrairement au jeune homme.

C'est d'ailleurs ce qui explique le niveau quelque peu élevé des taux de sortie des filles par rapport aux jeunes hommes. Effectivement à âge égal le taux de sortie des filles est supérieur à celui des garçons. Il est même du simple au double au niveau du groupe d'âge (20-24 ans).

Quant au rapport de masculinité, il est défavorable aux hommes pour les mêmes raisons.

### 4.2. Migration des jeunes inter-gouvernorats

Il s'agit dans cette partie des changements de logements qui conduisent à quitter un gouvernorat pour s'installer dans un autre. Le gouvernorat de départ est appelé « zone ou unité administrative d'origine ou de départ » et le gouvernorat d'arrivée est appelé « zone ou unité administrative de destination ou d'arrivée ».

Tableau 25 : Migration inter-gouvernorat par âge et sexe - Rapport de masculinité

| Groupe d'âge | Effectifs (en milliers) |              |              | Taux de sortie (%) |            |            | Rapport de masculinité (%) |
|--------------|-------------------------|--------------|--------------|--------------------|------------|------------|----------------------------|
|              | Masculin                | Féminin      | Total        | Masculin           | Féminin    | Total      |                            |
| 15-19        | 10,8                    | 9,8          | 20,6         | 2,5                | 2,3        | 2,4        | 109,6                      |
| 20-24        | 27,1                    | 29,9         | 57,0         | 5,8                | 6,4        | 6,1        | 90,5                       |
| 25-29        | 25,7                    | 41,8         | 67,5         | 5,6                | 8,5        | 7,1        | 61,6                       |
| 30-34        | 27,3                    | 32,8         | 60,1         | 6,2                | 7,0        | 6,6        | 83,3                       |
| <b>Total</b> | <b>90,9</b>             | <b>114,3</b> | <b>205,2</b> | <b>5,1</b>         | <b>6,2</b> | <b>5,6</b> | <b>79,5</b>                |

Les jeunes ayant quitté, leur gouvernorat de résidence au mois d'avril 2009, pour s'installer dans un autre où ils sont recensés en 2014, comptent à la date du recensement 205,2 mille dont 90,9 mille hommes et 114,3 mille femmes ; soit respectivement 44,3% et 55,7%. Il y a un surplus de femmes, parmi ces migrants, de 23,4 milles. Ce surplus est dû à la migration de femmes pour des questions de famille, surtout pour raisons de « mariage » qui exige de la fille de rejoindre son nouveau foyer conjugal.

Par ailleurs, à la différence de la mobilité intra-gouvernorats des jeunes, les taux de sortie des migrants inter-gouvernorats ne varient pas beaucoup par sexe. L'écart entre les taux de sortie des jeunes hommes et ceux des filles n'est pas considérable pour tous les groupes d'âge. Les taux de sortie ne sont pas élevés aussi bien pour les garçons que pour les filles. Ils ne dépassent pas respectivement 5,1% et 6,2%.

Quant au rapport de masculinité, il est à plus de 100 uniquement pour le groupe d'âge (15-19 ans) son niveau le plus bas (61,6%) est enregistré au niveau du groupe d'âge (25-29 ans).

### 4.3. Migration des jeunes par milieux

L'analyse portera, dans cette partie, sur les flux migratoires entre milieux. Ceci va permettre d'évaluer l'intensité des mouvements migratoires à l'intérieur du milieu communal et de cerner l'exode rural (déplacement de la campagne vers les villes communales) qui avait caractérisé autrefois, des décennies durant, la migration interne.

Tableau 26 : Migrants inter-gouvernorat par milieu

| Milieu       | Effectifs (en milliers) |              |              | Pourcentage (%) |              |            |
|--------------|-------------------------|--------------|--------------|-----------------|--------------|------------|
|              | Communal                | Non communal | Total        | Communal        | Non communal | Total      |
| Communal     | 160,9                   | 20,9         | 181,8        | 78,4            | 10,2         | 88,5       |
| Non communal | 15,3                    | 8,2          | 23,5         | 7,4             | 4,0          | 11,5       |
| <b>Total</b> | <b>176,2</b>            | <b>29,1</b>  | <b>205,3</b> | <b>85,8</b>     | <b>14,2</b>  | <b>100</b> |

Le milieu de départ est en lignes et le milieu d'arrivé en colonnes.

Les flux migratoires des jeunes, entre milieux, les plus importants sont enregistrés à l'intérieur du milieu communal. Effectivement, près des 4/5 des mouvements migratoires des jeunes s'effectuent entre les communes. Mieux encore, 88,5% des départs sont issus du milieu communal.

Quant à l'exode rural (migration du milieu rural vers le milieu communal), elle ne représente que 7,4 % de l'ensemble du mouvement migratoire des jeunes.

De là, on peut conclure que la migration des jeunes concerne essentiellement les citoyens et s'effectue, dans l'immense majorité des cas, à l'intérieur du milieu communal.

#### 4.4. Solde migratoire des migrants inter-gouvernorat

Le solde migratoire est la résultante des échanges de populations entre les gouvernorats. Il peut être positif ou négatif.

Dans cette partie il est question d'appréhender l'importance des flux de jeunes migrants d'un gouvernorat à un autre afin de dégager le solde migratoire de chaque gouvernorat. Ceci va permettre de connaître l'orientation des flux, les gouvernorats attractifs et ceux répulsifs.

Tableau 27 : Les entrées, les sorties et le solde migratoire entre 2009 et 2014 par gouvernorat

| Gouvernorat  | Entrées       | Sorties       | Solde    |
|--------------|---------------|---------------|----------|
| Tunis        | 33209         | 37723         | -4514    |
| Ariana       | 27806         | 7410          | 20396    |
| Ben arous    | 21739         | 8132          | 13607    |
| Manouba      | 9803          | 5557          | 4246     |
| Nabeul       | 13552         | 8704          | 4848     |
| Zaghouan     | 2306          | 2804          | -534     |
| Bizerte      | 4023          | 7775          | -3752    |
| Beja         | 2147          | 6761          | -4614    |
| Jendouba     | 2082          | 9884          | -7802    |
| Le kef       | 2602          | 7142          | -4540    |
| Siliana      | 1794          | 7152          | -5358    |
| Sousse       | 19504         | 8133          | 11371    |
| Monastir     | 14282         | 6455          | 7827     |
| Mahdia       | 4467          | 6760          | -2293    |
| Sfax         | 14525         | 10046         | 4479     |
| Kairouan     | 2992          | 15932         | -12940   |
| Kasserine    | 2359          | 10062         | -7703    |
| Sidi bouzid  | 2948          | 9291          | -6343    |
| Gabes        | 6533          | 7239          | -706     |
| Medenine     | 7891          | 7149          | 742      |
| Tataouine    | 2127          | 3505          | -1378    |
| Gafsa        | 3091          | 7064          | -3973    |
| Tozeur       | 1651          | 2022          | -371     |
| Kebili       | 1929          | 2624          | -695     |
| <b>Total</b> | <b>205362</b> | <b>205362</b> | <b>0</b> |

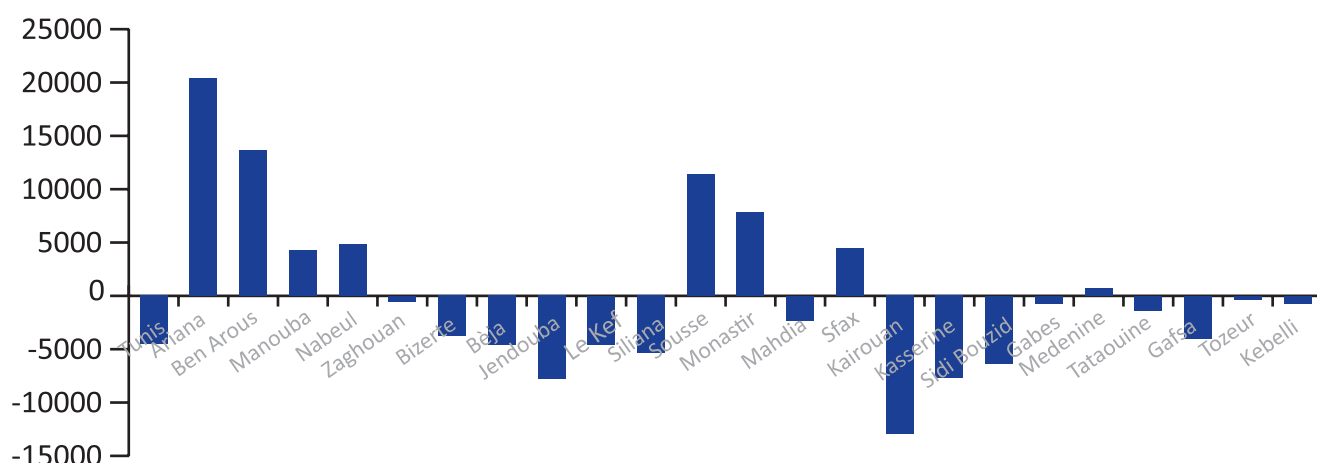
La dynamique migratoire inter-gouvernorat a touché, grosso-modo, 205 mille jeunes. Les gouvernorats qui enregistrent les soldes migratoires les plus élevés sont les gouvernorats de l'Ariana (20396), Ben Arous (13607) et à un degré moindre les gouvernorats de Sousse (11371) et Monastir (7827).

Les autres gouvernorats attractifs de jeunes migrants sont : Manouba, Nabeul, Sfax et Médenine. Remarquons que dans l'ensemble il s'agit de gouvernorats côtiers.

Les soldes migratoires négatifs les plus élevés sont observés dans le gouvernorat de Kairouan (-12940), suivi de loin par les gouvernorats de Jendouba (-7802), Kasserine (-7703) et Sidi Bouzid (-6343). Depuis des dizaines d'années, les gouvernorats du Centre-Ouest et ceux du Nord-Ouest constituent des zones de départ de migrants.

En conclusion, on doit dire que les jeunes quittent les régions de l'intérieur pour s'installer dans les régions côtières. Si cette tendance se prolonge dans le temps, il peut y avoir un déséquilibre de peuplement entre les régions côtières et les régions de l'intérieur.

Graphe 7 : Le solde migratoire entre 2009 et 2014 par gouvernorat



#### 4.5. Jeunes ayant migré à l'Étranger entre 2009 et 2014

Le recensement de 2014 a saisi quelques informations sur les personnes ayant migré à l'Étranger entre 2009 et 2014, y compris évidemment les jeunes âgés de 15 à 34 ans à la date du recensement.

Tableau 28 : Les jeunes émigrants vers l'étranger par âge et sexe

| Groupe d'âge | Effectifs (en milliers) |             |              | Pourcentage (%) |            |            | Rapport de masculinité (%) |
|--------------|-------------------------|-------------|--------------|-----------------|------------|------------|----------------------------|
|              | Masculin                | Féminin     | Total        | Masculin        | Féminin    | Total      |                            |
| 15-19        | 11210                   | 2434        | 13644        | 25              | 26,2       | 26,2       | 460,6                      |
| 20-24        | 17696                   | 3868        | 21564        | 39,5            | 39,5       | 41,6       | 475,5                      |
| 25-29        | 11170                   | 2221        | 13391        | 24,9            | 24,9       | 23,9       | 502,9                      |
| 30-34        | 4749                    | 770         | 5519         | 10,6            | 10,6       | 8,3        | 616,8                      |
| <b>Total</b> | <b>44825</b>            | <b>9293</b> | <b>54118</b> | <b>100</b>      | <b>100</b> | <b>100</b> | <b>482,3</b>               |

Les jeunes émigrants durant la période de référence (2009-2014) comptent 54118 personnes. Ils représentent 82% de l'ensemble des personnes ayant émigré durant la même période, évaluées, à peu de chose près, à 66 mille.

La plupart des jeunes migrants sont masculins à tel point que le rapport de masculinité s'élève à 482,3 hommes pour 100 femmes. C'est-à-dire il y a un surplus flagrant d'hommes parmi les jeunes émigrants vers l'Étranger. Même par groupe d'âge, le rapport de masculinité reste élevé. Il varie entre un minimum de 457,5 hommes pour 100 femmes dans le groupe d'âge (20-24 ans) et un maximum de 616,8 hommes pour 100 femmes dans le groupe d'âge (30-34 ans).

Par ailleurs, en termes relatifs par âge, on constate que la plupart des jeunes qui émigrent vers l'Étranger est âgé de 15 à 29 ans révolus. Les jeunes de cette tranche d'âge représentent près de 90% de l'ensemble des jeunes émigrants.

Pour conclure, on peut dire que, la migration vers l'Étranger touche particulièrement les jeunes âgés de 15 à 30 ans. Elle concerne beaucoup plus les hommes que les femmes, dans une proportion qui avoisine cinq hommes pour une femme. Les jeunes âgés de 15 à 34 ans, ayant migré durant la période de référence (2009-2014) représentent environ 82% du total des émigrants vers l'Étranger durant la même période. L'analyse des motifs de la migration vers l'Étranger a dégagé trois raisons principales : « l'emploi », « les études » et « le mariage ». Précisons toutefois que « l'emploi » se détache largement du lot comme motif d'émigration vers l'Étranger.

## 5. L'utilisation de l'ordinateur et l'accès à l'internet

Actuellement, les technologies de l'information et de la communication (Tic) se font de plus en plus présentes dans la société tunisienne, et ce en raison des commodités qu'elles offrent et des activités qu'elles permettent d'exécuter en temps réel.

Nombreux sont les indicateurs qui sont caractérisés par une certaine inertie dans leur évolution, ceux des technologies de l'information et de la communication n'ont fait pas partie. Ils évoluent, au fil des années, avec un rythme très accéléré.

Lors de l'analyse des données sur l'utilisation des technologies de l'information et de la communication (TIC) au niveau de l'ensemble de la population, il a été constaté qu'en l'espace d'une dizaine d'années, de 2004 à 2014, la fraction de ménages possédant l'ordinateur passe de 7% en 2004 à 33% en 2014 et que lorsqu'un ménage possède un ordinateur, il est fort possible qu'il ait une connexion internet. Il a été constaté aussi que la plus part des tunisiens qui utilisent l'ordinateur sont les adolescents et les jeunes, aussi bien parmi les hommes que parmi les femmes.

Dans les pages suivantes, des analyses seront faites sur l'utilisation de l'ordinateur par les jeunes âgés de 15 à 34 ans à la date du recensement de 2014 et aussi à l'accès de ces jeunes à l'internet. Précisons toutefois que la période de référence d'utilisation de l'ordinateur et de l'accès à l'internet au moins une fois a été limitée aux trois mois qui précèdent la date de l'interview de l'enquêté.

### 5.1. Les jeunes âgés de 15 à 34 ans ayant, au moins une fois utilisé l'ordinateur ou accédé à l'internet durant la période de référence par sexe et milieu

On va analyser les données sur l'utilisation de l'ordinateur en même temps que les données sur l'accès à l'internet, car il s'est avéré lors de l'analyse des données relatives à l'ensemble de la population que l'écart entre les proportions d'utilisation de l'ordinateur et l'accès à l'internet n'est pas considérable.

Tableau 29 : Jeunes ayant utilisés l'ordinateur et ceux ayant accédés à l'internet

| Milieu            | Effectifs (en milliers) |              |               | Pourcentage (%) |             |             |
|-------------------|-------------------------|--------------|---------------|-----------------|-------------|-------------|
|                   | Masculin                | Féminin      | Total         | Masculin        | Féminin     | Total       |
| <b>Ordinateur</b> |                         |              |               |                 |             |             |
| Communal          | 808,7                   | 793,8        | 1602,5        | 66,5            | 63,3        | 64,9        |
| Non communal      | 198,4                   | 182,3        | 380,7         | 34,2            | 30,5        | 32,3        |
| <b>Total</b>      | <b>1007,1</b>           | <b>976,1</b> | <b>1983,2</b> | <b>56,0</b>     | <b>52,7</b> | <b>54,4</b> |
| <b>Internet</b>   |                         |              |               |                 |             |             |
| Communal          | 808,6                   | 788,0        | 1596,6        | 66,5            | 62,8        | 64,6        |
| Non communal      | 200,8                   | 179,7        | 380,5         | 34,6            | 30,1        | 32,3        |
| <b>Total</b>      | <b>1009,4</b>           | <b>967,7</b> | <b>1977,1</b> | <b>56,2</b>     | <b>52,3</b> | <b>54,2</b> |

Les jeunes qui ont utilisé l'ordinateur durant les trois mois précédant le jour du recensement comptent deux millions d'individus (explicitement 1983200 personnes), dont près de 1 millions 7 mille hommes et 976 mille femmes.

La majorité de ceux qui utilisent l'ordinateur résident en milieu communal. Ils représentent environ les 4/5 du total des jeunes ayant utilisé l'ordinateur durant la période de référence.

En termes relatifs, 54,4% des jeunes ont utilisé l'ordinateur durant les 3 mois qui précèdent le jour du recensement. La proportion des hommes dépasse légèrement celle des femmes (56% contre 52,7%). Par



contre, un écart élevé est observé entre les proportions des deux milieux. Les jeunes du milieu communal ayant utilisé l'ordinateur durant les 3 mois qui précèdent le jour du recensement représentent 64,9% contre 32,3% seulement en milieu non communal. L'écart est flagrant. C'est presque du simple au double. Concernant l'accès à l'internet, les mêmes constatations et les mêmes observations relevées pour l'utilisation de l'ordinateur reste valable pour l'accès à l'internet. Que ce soit en termes absolus ou en termes relatifs, par sexe ou milieu, les effectifs et les proportions sont du même ordre ou très proches.

## 5.2. Jeunes âgés de 15 à 34 ans ayant utilisé l'ordinateur et ceux de la même tranche d'âge ayant accédé à l'internet durant la période de référence par sexe et âge

Il serait intéressant de connaître la répartition des jeunes qui ont utilisé l'ordinateur durant les 3 mois précédant le jour du recensement ainsi que ceux ayant accédé à l'internet pendant la même période de référence par âge et sexe.

Tableau 30 : Proportion de jeunes ayant utilisé l'ordinateur et proportion de ceux ayant accédé à l'internet par âge et sexe

| Groupe d'âge | Utilisation de l'ordinateur |             |             | Accès à l'internet |             |             |
|--------------|-----------------------------|-------------|-------------|--------------------|-------------|-------------|
|              | Masculin                    | Féminin     | Total       | Masculin           | Féminin     | Total       |
| 15-19        | 63,5                        | 64,0        | 63,8        | 62,9               | 62,9        | 62,9        |
| 20-24        | 60,8                        | 59,6        | 60,2        | 61,2               | 59,4        | 60,3        |
| 25-29        | 54,3                        | 49,1        | 51,6        | 54,7               | 49,0        | 51,8        |
| 30-34        | 45,4                        | 39,6        | 42,4        | 45,6               | 39,1        | 42,2        |
| <b>Total</b> | <b>56,0</b>                 | <b>52,7</b> | <b>54,4</b> | <b>56,2</b>        | <b>52,3</b> | <b>54,2</b> |

La proportion des jeunes ayant utilisé l'ordinateur durant les trois mois précédant le jour du recensement, comme celle d'ailleurs des jeunes ayant accédé à l'internet durant la même période de référence, décroît quand l'âge augmente (Tableau 30).

Le rythme de décroissance est plus rapide pour les filles que pour les jeunes hommes. En effet, dans le groupe d'âge (15-19 ans), l'écart entre les deux proportions n'est pas considérable (63,5% pour les garçons contre 64% pour les filles). Plus on avance dans l'âge plus l'écart s'agrandit. Il atteint au groupe d'âge (30-34 ans) 5,8 points pour les jeunes ayant utilisé l'ordinateur et 6,5 points pour les jeunes ayant accédé à l'internet.

Il est à noter que pour un groupe d'âge donné la proportion des garçons ayant utilisé l'ordinateur ne diffère pas sensiblement de celle des garçons ayant accédés à l'internet. Cette constatation est de même pour les filles.

## 5.3. Jeunes âgés de 15 à 34 ans ayant utilisé l'ordinateur et ceux de la même tranche d'âge ayant accède à l'internet durant la période de référence par niveau d'instruction et sexe

Le niveau d'instruction est un facteur déterminant de l'utilisation de l'ordinateur et de l'accès à l'internet. Plus le niveau d'instruction augmente plus la proportion des utilisateurs de l'ordinateur ou de l'accès à l'internet augmente.

Tableau 31 : Jeunes 15 à 34 ans ayant utilisé l'ordinateur et leurs proportions par niveau d'instruction et sexe

| Niveau d'instruction             | Effectifs (en milliers) |              |               | Proportion (%) |             |             |
|----------------------------------|-------------------------|--------------|---------------|----------------|-------------|-------------|
|                                  | Masculin                | Féminin      | Total         | Masculin       | Féminin     | Total       |
| Néant                            | 0,0                     | 0,1          | 0,1           | 0,0            | 0,0         | 0,0         |
| Primaire et équivalent           | 83,6                    | 45,1         | 128,7         | 23,4           | 14,4        | 19,2        |
| Secondaire et 2eme cycle de base | 702,5                   | 626,2        | 1328,7        | 63,3           | 60,3        | 61,9        |
| Supérieur                        | 221,0                   | 304,7        | 525,7         | 88,1           | 83,8        | 85,5        |
| <b>Total</b>                     | <b>1007,1</b>           | <b>976,1</b> | <b>1983,2</b> | <b>56,0</b>    | <b>52,7</b> | <b>54,4</b> |

Les plus nombreux des utilisateurs de l'ordinateur au moins une fois au cours de la période de référence, sont du niveau d'études secondaire et du deuxième cycle de l'école de base. Ils sont au nombre de 1328,7 mille individus. Cela veut dire que ceux qui utilisent le plus l'ordinateur sont les adolescents et les moins jeunes. Il est vrai que ceux du niveau secondaire et du deuxième cycle de l'école de base sont plus nombreux que ceux du niveau d'études primaires ou du niveau d'études supérieures (Tableau 31).

Une autre constatation non moins importante, environ 526 mille jeunes du niveau supérieur ont utilisé l'ordinateur au moins une fois au cours des 3 mois précédant le jour du recensement. En effet, 221 mille sont des hommes et 305 mille sont des femmes. Il y a un surplus de femmes de 83,7 mille.

En termes de proportion de jeunes ayant utilisé l'ordinateur, on constate que plus le niveau d'instruction augmente plus la proportion croît avec un rythme assez rapide, passant du 19,2% au niveau du primaire à 85,5% au niveau du supérieur.

Notons en dernier lieu l'écart considérable entre les proportions des filles et des garçons du niveau primaire et du deuxième cycle de base (23,4% pour les garçons contre seulement 14,4% pour les filles).

Tableau 32 : Jeunes de 15 à 34 ans ayant accédé à l'internet et leurs proportions par niveau d'instruction et sexe

| Niveau d'instruction             | Effectifs (en milliers) |              |               | Proportion (%) |             |             |
|----------------------------------|-------------------------|--------------|---------------|----------------|-------------|-------------|
|                                  | Masculin                | Féminin      | Total         | Masculin       | Féminin     | Total       |
| Néant                            | 0                       | 0,1          | 0             | 0              | 0           | 0           |
| Primaire et équivalent           | 86,0                    | 45,1         | 131,1         | 24,1           | 14,5        | 19,6        |
| Secondaire et 2eme cycle de base | 703,0                   | 619,7        | 1322,7        | 63,4           | 59,7        | 61,6        |
| Supérieur                        | 220,4                   | 302,9        | 523,3         | 87,9           | 83,2        | 85,1        |
| <b>Total</b>                     | <b>1009,4</b>           | <b>976,1</b> | <b>1977,1</b> | <b>56,2</b>    | <b>52,3</b> | <b>54,2</b> |

Les données consignées dans le tableau 32 ne présentent pas de différences considérables avec les données du tableau précédent 31, ni au niveau des effectifs ni au niveau des proportions. De ce fait les mêmes constatations signalées pour les données relatives à l'utilisation de l'ordinateur par niveau d'instruction et sexe restent vraies pour les données relatives à l'accès à l'internet selon le niveau d'instruction et le sexe.

## 6. Mobilité des jeunes pour aller au travail ou à l'établissement d'enseignement ou de formation

Deux questions ont été insérées dans le questionnaire du recensement de 2014 afin de saisir des informations sur la mobilité des jeunes pour aller au travail, pour ceux qui travaillent, ou pour aller à l'établissement d'enseignement ou de formation, pour ceux qui poursuivent encore leurs études.

Ces deux questions sont formulées comme suit :

Quel est le principal moyen de transport que l'intéressé utilise pendant la mobilité du logement au lieu de travail ou d'étude ?

Il s'agit d'une question fermée dont les modalités sont aux nombres de 10 :

- A pieds
- Bicyclette ou moto
- Train ou métro-léger
- Bus de transport urbain
- Transport long trajet
- Taxi, taxi collectif, transport rural
- Voiture (conducteur)
- Voiture (passager)
- Autre
- Quelle est la durée de mobilité du logement au lieu de travail ou d'étude?

Les réponses à cette question sont mentionnées en minutes.

Dans les pages suivantes, des analyses seront faites pour décrire la situation des jeunes, en ce qui concerne les moyens de transport qu'ils utilisent et le temps qu'ils mettent pour rejoindre leur lieu de travail ou l'établissement d'enseignement ou de formation.

### 6.1. Mobilité des jeunes pour aller au travail

L'attention dans cette section va être focalisée sur les moyens de transport les plus utilisés par les jeunes pour regagner leur poste de travail et le temps qu'ils mettent pour faire le trajet séparant leur domicile de leur lieu de travail.

#### 6.1.1. Jeunes selon les moyens de transport utilisés

Les jeunes âgés de 15 à 34 ans, qui travaillent à la date du recensement de 2014, sont au nombre de 1 million 293 mille<sup>9</sup> environ. Nombreux parmi eux qui vont à leur travail à pieds. Ils représentent 40,9% de l'ensemble des jeunes qui travaillent.

<sup>9</sup> Le nombre d'occupés indiqué ici diffère légèrement de celui donné précédemment dans le chapitre III : « emploi des jeunes âgés de 15 à 34 ans » et qui est de 1295,5 mille. L'écart entre les deux effectifs provient des « non déclarée ». Dans ce chapitre, ils ne sont pas pris en compte.

**Tableau 33 : Répartition des jeunes qui travaillent selon les moyens de transports utilisés et le milieu de résidence**

| Moyen de transport     | Effectifs (en milliers) |              |             | (%)          |              |              |
|------------------------|-------------------------|--------------|-------------|--------------|--------------|--------------|
|                        | Communal                | Non communal | Total       | Communal     | Non communal | Total        |
| A pieds                | 364,6                   | 164,2        | 528,8       | 40,2         | 42,6         | 40,9         |
| Bicyclette et moto     | 71,8                    | 27,9         | 99,7        | 7,9          | 7,2          | 7,7          |
| Train, métro et bus    | 171,0                   | 54,8         | 225,8       | 18,9         | 14,2         | 17,5         |
| Taxi et taxi collectif | 131,2                   | 93,2         | 224,4       | 14,5         | 24,2         | 17,4         |
| Sa propre voiture      | 154,4                   | 37,8         | 192,2       | 17,0         | 9,8          | 14,9         |
| Autre                  | 14,0                    | 8,0          | 22,0        | 1,5          | 2,1          | 1,7          |
| <b>Total</b>           | <b>907,1</b>            | <b>385,9</b> | <b>1293</b> | <b>100,0</b> | <b>100,0</b> | <b>100,0</b> |

A part ceux qui vont au travail à pieds, les moyens de transport les plus utilisés sont de trois types : « train, métro et bus », « taxi et taxi collectifs » et « sa propre voiture ». Ces trois types représentent à eux seuls près de 50%. Le «train, métro et bus» et «taxi et taxi collectif» en tant que transport en commun assure le transport d'environ 35% des jeunes qui travaillent à la date du recensement (Tableau 33).

Ceux qui regagnent leur poste de travail par leur propre voiture ne représentent que du nombre total.

En résumé, pour aller au travail 41% des jeunes se déplacent à pieds et 59% ont recourt à un moyen de transport.

#### 6.1.2. Moyens de transport utilisés et temps mis par les jeunes pour aller au travail

Dans cette partie, on envisage de commenter la répartition des jeunes occupés selon, à la fois les moyens de transport utilisés et le temps mis pour aller au travail.

**Tableau 34 : Moyens de transport utilisés et temps mis par les jeunes pour aller au travail (en %)**

| Moyen de transport       | 0 à 5 mn   | 6 à 15 mn   | 16 à 30 mn  | 31 à 60 mn  | une heure et plus | Total        |
|--------------------------|------------|-------------|-------------|-------------|-------------------|--------------|
| A pieds                  | 15,5       | 42,7        | 33,3        | 5,2         | 1,3               | 100,0        |
| Bicyclette et moto       | 12,4       | 41,8        | 38,5        | 6,0         | 1,3               | 100,0        |
| Train, métro et bus      | 3,2        | 14,5        | 41,9        | 28,3        | 12,1              | 100,0        |
| Taxi et taxi collectif   | 2,7        | 28,5        | 47,1        | 15,9        | 5,8               | 100,0        |
| Sa propre voiture        | 6,0        | 31,4        | 42,1        | 15,1        | 5,5               | 100,0        |
| Autre moyen de transport | 3,6        | 25,6        | 42,7        | 19,6        | 8,5               | 100,0        |
| <b>Total</b>             | <b>9,3</b> | <b>33,3</b> | <b>39,8</b> | <b>12,9</b> | <b>4,7</b>        | <b>100,0</b> |

Le 1/3 des jeunes âgés de 15 à 34 ans à la date du recensement de 2014, mettent de 6 à 15 minutes pour arriver au lieu de leur travail en partant de leur domicile et environ 40% mettent entre un quart d'heure et une demi-heure. En somme, un peu moins que les  $\frac{3}{4}$  des jeunes qui travaillent mette de 6 à 30 minutes pour arriver au lieu de leur travail en partant évidemment de leur domicile.

Lorsque le trajet entre le domicile et le lieu de travail nécessite de 5 à 30 minutes, tous les moyens de transport sont utilisés avec des proportions assez élevées. Elles se situent entre 56% et 81%.

Lorsque le trajet nécessite moins de 6 minutes les jeunes partent, soit à pieds, soit à bicyclette ou à moto.

Néanmoins, lorsque le trajet nécessite plus de 30 minutes les proportions de ceux qui vont au travail à pieds ou à bicyclette/ moto se réduisent fortement et les proportions des autres moyens restent relativement élevées.

Notond par ailleurs que 58,2% des jeunes qui partent au travail à pieds mettent moins d'un quart d'heure et que ceux qui mettent plus d'une demi heure de marche ne représentent que 6,5%.

## 6.2. Mobilité des jeunes pour aller à l'établissement d'enseignement ou de formation

Des jeunes parcourent parfois de longs trajets, chaque jour, pour regagner l'établissement d'enseignement. On est tenté de connaître les moyens de transport qu'ils utilisent le plus et la durée qu'ils mettent pour atteindre leur établissement d'enseignement ou de formation.

### 6.2.1. Moyens de transports utilisés pour aller à l'établissement d'enseignement ou de formation par milieu de résidence

On envisage de commenter les données sur les moyens de transport utilisés par les jeunes pour leurs déplacements du domicile à l'école et ce pour faire ressortir les moyens les plus utilisés.

Tableau 35 : Moyens de transport utilisés pour aller à l'établissement d'enseignement ou de formation par milieu de résidence

| Moyen de transport       | Effectifs (en milliers) |              |               | (%)          |              |              |
|--------------------------|-------------------------|--------------|---------------|--------------|--------------|--------------|
|                          | Communal                | Non communal | Total         | Communal     | Non communal | Total        |
| A pieds                  | 395,8                   | 76,6         | 472,5         | 51,5         | 30,9         | 46,5         |
| Bicyclette et moto       | 19,5                    | 6,9          | 26,4          | 2,5          | 2,8          | 2,6          |
| Train, métro et bus      | 238,9                   | 113,4        | 352,3         | 31,0         | 45,9         | 34,6         |
| Taxi et taxi collectif   | 45,8                    | 83,5         | 84,3          | 5,9          | 15,5         | 8,3          |
| Sa propre voiture        | 65,4                    | 6,9          | 72,3          | 8,5          | 2,8          | 7,1          |
| Autre moyen de transport | 3,9                     | 5,5          | 9,4           | 0,5          | 2,2          | 0,9          |
| <b>Total</b>             | <b>769,4</b>            | <b>247,8</b> | <b>1017,2</b> | <b>100,0</b> | <b>100,0</b> | <b>100,0</b> |

Pour rejoindre l'institution d'enseignement ou de formation en vue de poursuivre ses études, les élèves ou étudiants se déplacent essentiellement, soit à pieds, soit par « train, métro ou bus ».

Ceux qui font le trajet, séparant le domicile de l'institution, à pieds représentent 46,5%. Cette proportion s'élève à 51,5% en milieu communal et ne dépasse pas les 30,9 % en milieu non communal.

Quant à ceux qui se déplacent par « le train, le métro ou le bus », ils représentent 34,6%. Ils ont une proportion plus élevée en milieu non communal qu'en milieu communal, contrairement à ceux qui font le trajet à pieds. Effectivement, ils représentent 45,8% en milieu non communal et 31% en milieu communal.

Notons toutefois que le taxi collectif joue un rôle relativement important en assurant le transport d'élèves ou étudiants qui résident en milieu non communal avec une proportion de l'ordre de 15,5%.

### 6.2.2. Moyens de transport utilisé et temps mis par les jeunes pour aller pour aller à l'établissement d'enseignement ou de formation par milieu de résidence

Il s'agit dans cette section de commenter les données tirées du croisement des deux variables « moyens de transport utilisés » et « temps mis » par les élèves ou étudiant pour aller du domicile à l'établissement où ils poursuivent leurs études.

Tableau 36 : Moyens de transport utilisés et temps mis par les jeunes pour aller à l'établissement d'enseignement ou de formation

| Moyen de transport       | 0 à 5 min  | 6 à 15 mn   | 16 à 30 mn  | 31 à 60 mn  | une heure et plus | Total        |
|--------------------------|------------|-------------|-------------|-------------|-------------------|--------------|
| A pieds                  | 11,2       | 52,5        | 31,8        | 3,6         | 0,9               | 100,0        |
| Bicyclette et moto       | 28,2       | 35,5        | 29,6        | 5,2         | 1,5               | 100,0        |
| Train, métro et bus      | 4,1        | 19,4        | 43,5        | 23,6        | 9,4               | 100,0        |
| Taxi et taxi collectif   | 3,0        | 25,5        | 42,7        | 19,3        | 9,5               | 100,0        |
| Sa propre voiture        | 7,3        | 39,2        | 39,0        | 11,5        | 3,0               | 100,0        |
| Autre moyen de transport | 2,1        | 22,2        | 45,3        | 20,9        | 9,5               | 100,0        |
| <b>Total</b>             | <b>8,2</b> | <b>37,1</b> | <b>37,3</b> | <b>12,6</b> | <b>4,8</b>        | <b>100,0</b> |

Presque les 3/4 des élèves/ étudiants mettent entre 5 et 30 minutes pour faire le trajet séparant leur domicile et l'institution d'enseignement ou de formation qu'ils fréquentent, ceux qui font plus d'une demi-heure représentent 14,4%.

Près de 85% des élèves/étudiants qui vont à pieds, à leur établissement d'enseignement ou de formation, mettent à peu près 25 minutes (de 6 à 30minutes). 4,5% seulement mettent plus d'une demi-heure de marche à pieds pour rejoindre leur établissement d'enseignement.

Près de 40% de l'ensemble des élèves/ étudiants vont à leur établissement d'enseignement ou de formation à pieds et font le trajet, séparant leur domicile de l'institution, en 25 minutes (de 6 à 30 minutes).

Les élèves/étudiants recourent aux moyens de transport dès que le trajet nécessite plus de 5 minutes.

**الملاحق**

**Annexes**







# ملحق 1 Annexe

## خصائص المعاقين

## Caractéristiques des handicapés





## 1.1 Population ayant au moins un type de difficulté selon le groupe d'âge et le sexe

## 1.1 السكان الذين لهم نوع من أنواع الصعوبات حسب الفئة العمرية و الجنس

| Groupe d'âge | (% )          |              |               | Effectif العدد |              |               | الفئة العمرية |
|--------------|---------------|--------------|---------------|----------------|--------------|---------------|---------------|
|              | المجموع Total | اناث Féminin | ذكور Masculin | المجموع Total  | اناث Féminin | ذكور Masculin |               |
| 0-4          | 1,3           | 1,1          | 1,5           | 3143           | 1351         | 1792          | 4-0           |
| 5-9          | 3,0           | 2,6          | 3,3           | 7169           | 3130         | 4039          | 9-5           |
| 14-10        | 3,8           | 3,6          | 3,9           | 9052           | 4232         | 4820          | 14-10         |
| 15-19        | 4,3           | 4,2          | 4,4           | 10387          | 4974         | 5414          | 19-15         |
| 20-24        | 4,8           | 4,4          | 5,3           | 11679          | 5219         | 6461          | 24-20         |
| 25-29        | 4,9           | 4,3          | 5,6           | 11903          | 5115         | 6788          | 29-25         |
| 30-34        | 5,0           | 4,4          | 5,6           | 12083          | 5212         | 6871          | 34-30         |
| 35-39        | 5,1           | 4,6          | 5,6           | 12376          | 5498         | 6878          | 39-35         |
| 40-44        | 5,2           | 4,8          | 5,6           | 12626          | 5731         | 6895          | 44-40         |
| 45-49        | 6,3           | 6,0          | 6,5           | 15101          | 7116         | 7985          | 49-45         |
| 50-54        | 7,0           | 6,8          | 7,2           | 16912          | 8099         | 8813          | 54-50         |
| 55-59        | 7,5           | 7,7          | 7,4           | 18163          | 9139         | 9024          | 59-55         |
| 60-64        | 7,3           | 7,7          | 6,9           | 17654          | 9204         | 8449          | 64-60         |
| 65-69        | 6,6           | 7,5          | 5,7           | 15879          | 8885         | 6994          | 69-65         |
| 70-74        | 7,3           | 8,2          | 6,4           | 17562          | 9751         | 7811          | 74-70         |
| 75-79        | 7,9           | 8,9          | 7,0           | 19090          | 10597        | 8493          | 79-75         |
| 80 +         | 12,6          | 13,3         | 11,9          | 30460          | 15907        | 14554         | + 80          |
| Total        | 100,0         | 100,0        | 100,0         | 241240         | 119160       | 122080        | المجموع       |

## 1.2 Population ayant une difficulté visuelle selon le groupe d'âge et le sexe

## 2.1 السكان الذين لهم صعوبة في الرؤية حسب الفئة العمرية و الجنس

| Groupe d'âge | (% )          |              |               | Effectif العدد |              |               | الفئة العمرية |
|--------------|---------------|--------------|---------------|----------------|--------------|---------------|---------------|
|              | المجموع Total | اناث Féminin | ذكور Masculin | المجموع Total  | اناث Féminin | ذكور Masculin |               |
| 0-4          | 1,1           | 0,9          | 1,2           | 740            | 348          | 392           | 4-0           |
| 5-9          | 3,6           | 3,3          | 3,9           | 2504           | 1195         | 1309          | 9-5           |
| 14-10        | 5,4           | 5,6          | 5,3           | 3807           | 2044         | 1763          | 14-10         |
| 15-19        | 5,9           | 6,5          | 5,2           | 4129           | 2405         | 1724          | 19-15         |
| 20-24        | 5,7           | 6,3          | 5,1           | 3995           | 2298         | 1698          | 24-20         |
| 25-29        | 4,9           | 5,2          | 4,6           | 3452           | 1922         | 1530          | 29-25         |
| 30-34        | 4,7           | 4,9          | 4,5           | 3296           | 1793         | 1503          | 34-30         |
| 35-39        | 4,7           | 4,9          | 4,6           | 3324           | 1806         | 1517          | 39-35         |
| 40-44        | 5,0           | 5,1          | 4,9           | 3489           | 1870         | 1619          | 44-40         |
| 45-49        | 7,2           | 7,2          | 7,2           | 5029           | 2640         | 2389          | 49-45         |
| 50-54        | 8,1           | 7,9          | 8,3           | 5694           | 2919         | 2775          | 54-50         |
| 55-59        | 8,6           | 8,4          | 8,8           | 6024           | 3098         | 2926          | 59-55         |
| 60-64        | 8,0           | 7,8          | 8,1           | 5586           | 2875         | 2711          | 64-60         |
| 65-69        | 6,8           | 6,9          | 6,7           | 4751           | 2528         | 2223          | 69-65         |
| 70-74        | 6,5           | 6,5          | 6,5           | 4547           | 2378         | 2169          | 74-70         |
| 75-79        | 6,2           | 6,0          | 6,5           | 4361           | 2197         | 2165          | 79-75         |
| 80 +         | 7,6           | 6,6          | 8,7           | 5328           | 2437         | 2891          | + 80          |
| Total        | 100,0         | 100,0        | 100,0         | 70055          | 36753        | 33302         | المجموع       |

### 1.3 Population ayant une difficulté auditive selon le groupe d'âge et le sexe

### 3.1 السكان الذين لهم صعوبة في السمع حسب الفئة العمرية و الجنس

| Groupe d'âge | (%)           |              |               | Effectif العدد |              |               | الفئة العمرية |
|--------------|---------------|--------------|---------------|----------------|--------------|---------------|---------------|
|              | المجموع Total | اناث Féminin | ذكور Masculin | المجموع Total  | اناث Féminin | ذكور Masculin |               |
| 0-4          | 1,1           | 1,2          | 1,1           | 166            | 83           | 83            | 4-0           |
| 5-9          | 2,8           | 2,6          | 3,1           | 409            | 183          | 225           | 9-5           |
| 14-10        | 3,1           | 2,9          | 3,4           | 457            | 205          | 252           | 14-10         |
| 15-19        | 3,9           | 3,4          | 4,4           | 565            | 244          | 321           | 19-15         |
| 20-24        | 4,1           | 3,3          | 4,9           | 598            | 237          | 362           | 24-20         |
| 25-29        | 4,6           | 4,1          | 5,0           | 665            | 295          | 370           | 29-25         |
| 30-34        | 4,2           | 4,0          | 4,4           | 607            | 283          | 324           | 34-30         |
| 35-39        | 4,5           | 4,6          | 4,4           | 653            | 325          | 328           | 39-35         |
| 40-44        | 4,7           | 4,9          | 4,6           | 689            | 347          | 342           | 44-40         |
| 45-49        | 6,0           | 6,2          | 5,7           | 868            | 444          | 424           | 49-45         |
| 50-54        | 6,5           | 6,7          | 6,2           | 939            | 481          | 458           | 54-50         |
| 55-59        | 7,5           | 8,0          | 7,0           | 1085           | 573          | 513           | 59-55         |
| 60-64        | 7,4           | 7,7          | 7,0           | 1067           | 552          | 515           | 64-60         |
| 65-69        | 7,5           | 8,0          | 7,0           | 1087           | 570          | 517           | 69-65         |
| 70-74        | 7,9           | 8,2          | 7,8           | 1153           | 582          | 571           | 74-70         |
| 75-79        | 9,3           | 9,6          | 9,0           | 1355           | 689          | 666           | 79-75         |
| 80 +         | 14,8          | 14,7         | 14,9          | 2149           | 1047         | 1101          | + 80          |
| Total        | 100,0         | 100,0        | 100,0         | 14512          | 7140         | 7371          | المجموع       |

### 1.4 Population ayant une difficulté motrice selon le groupe d'âge et le sexe

### 4.1 السكان الذين لهم صعوبة في المشي حسب الفئة العمرية و الجنس

| Groupe d'âge | (%)           |              |               | Effectif العدد |              |               | الفئة العمرية |
|--------------|---------------|--------------|---------------|----------------|--------------|---------------|---------------|
|              | المجموع Total | اناث Féminin | ذكور Masculin | المجموع Total  | اناث Féminin | ذكور Masculin |               |
| 0-4          | 1,2           | 1,0          | 1,4           | 507            | 205          | 302           | 4-0           |
| 5-9          | 1,5           | 1,3          | 1,6           | 626            | 268          | 358           | 9-5           |
| 14-10        | 1,6           | 1,4          | 1,8           | 693            | 285          | 408           | 14-10         |
| 15-19        | 2,4           | 2,1          | 2,8           | 1041           | 425          | 616           | 19-15         |
| 20-24        | 3,4           | 2,3          | 4,4           | 1454           | 476          | 979           | 24-20         |
| 25-29        | 4,0           | 2,9          | 5,1           | 1718           | 590          | 1128          | 29-25         |
| 30-34        | 4,4           | 3,3          | 5,4           | 1872           | 667          | 1205          | 34-30         |
| 35-39        | 5,0           | 4,4          | 5,7           | 2154           | 888          | 1266          | 39-35         |
| 40-44        | 5,8           | 4,9          | 6,7           | 2485           | 995          | 1491          | 44-40         |
| 45-49        | 7,2           | 6,5          | 7,8           | 3057           | 1329         | 1727          | 49-45         |
| 50-54        | 8,7           | 8,0          | 9,2           | 3693           | 1638         | 2054          | 54-50         |
| 55-59        | 9,7           | 9,8          | 9,7           | 4156           | 1996         | 2160          | 59-55         |
| 60-64        | 9,7           | 10,5         | 8,9           | 4124           | 2136         | 1988          | 64-60         |
| 65-69        | 8,2           | 9,8          | 6,7           | 3489           | 1990         | 1499          | 69-65         |
| 70-74        | 8,3           | 10,0         | 6,8           | 3555           | 2049         | 1507          | 74-70         |
| 75-79        | 8,0           | 9,9          | 6,3           | 3431           | 2023         | 1407          | 79-75         |
| 80 +         | 10,8          | 12,0         | 9,8           | 4630           | 2444         | 2186          | + 80          |
| Total        | 100,0         | 100,0        | 100,0         | 42686          | 20405        | 22281         | المجموع       |

## 1.5 Population ayant une difficulté de concentration ou de se souvenir selon le groupe d'âge et le sexe

## 5.1 السكان الذين لهم صعوبة في التذكر أو التركيز حسب الفئة العمرية والجنس

| Groupe d'âge | %             |              |               | Effectif العدد |              |               | الفئة العمرية |
|--------------|---------------|--------------|---------------|----------------|--------------|---------------|---------------|
|              | المجموع Total | اناث Féminin | ذكور Masculin | المجموع Total  | اناث Féminin | ذكور Masculin |               |
| 0-4          | 0,9           | 0,9          | 0,8           | 105            | 44           | 61            | 4-0           |
| 5-9          | 3,3           | 3,1          | 3,5           | 403            | 152          | 251           | 9-5           |
| 14-10        | 5,2           | 5,0          | 5,3           | 631            | 247          | 384           | 14-10         |
| 15-19        | 6,0           | 5,9          | 6,0           | 724            | 287          | 438           | 19-15         |
| 20-24        | 7,2           | 6,5          | 7,8           | 878            | 317          | 561           | 24-20         |
| 25-29        | 8,9           | 7,2          | 10,1          | 1080           | 350          | 729           | 29-25         |
| 30-34        | 9,1           | 7,5          | 10,2          | 1103           | 364          | 739           | 34-30         |
| 35-39        | 9,1           | 8,3          | 9,7           | 1106           | 407          | 699           | 39-35         |
| 40-44        | 8,7           | 8,2          | 9,1           | 1058           | 401          | 656           | 44-40         |
| 45-49        | 7,9           | 7,3          | 8,3           | 953            | 355          | 599           | 49-45         |
| 50-54        | 8,0           | 8,3          | 7,8           | 967            | 405          | 563           | 54-50         |
| 55-59        | 5,9           | 6,6          | 5,5           | 721            | 321          | 400           | 59-55         |
| 60-64        | 4,8           | 5,6          | 4,3           | 584            | 272          | 312           | 64-60         |
| 65-69        | 2,9           | 3,6          | 2,5           | 354            | 175          | 179           | 69-65         |
| 70-74        | 3,2           | 4,3          | 2,4           | 383            | 208          | 175           | 74-70         |
| 75-79        | 3,5           | 4,6          | 2,7           | 422            | 224          | 198           | 79-75         |
| 80 +         | 5,3           | 7,3          | 4,0           | 648            | 358          | 290           | + 80          |
| Total        | 100,0         | 100,0        | 100,0         | 12120          | 4886         | 7233          | المجموع       |

## 1.6 Population ayant une difficulté motrice selon le groupe d'âge et le sexe

## 6.1 السكان الذين لهم صعوبة عضوية حسب الفئة العمرية والجنس

| Groupe d'âge | %             |              |               | Effectif العدد |              |               | الفئة العمرية |
|--------------|---------------|--------------|---------------|----------------|--------------|---------------|---------------|
|              | المجموع Total | اناث Féminin | ذكور Masculin | المجموع Total  | اناث Féminin | ذكور Masculin |               |
| 0-4          | 2,4           | 2,5          | 2,4           | 280            | 132          | 148           | 4-0           |
| 5-9          | 3,2           | 3,0          | 3,4           | 368            | 159          | 209           | 9-5           |
| 14-10        | 3,6           | 3,2          | 4,0           | 416            | 172          | 244           | 14-10         |
| 15-19        | 4,1           | 3,5          | 4,5           | 467            | 189          | 278           | 19-15         |
| 20-24        | 4,8           | 3,7          | 5,9           | 558            | 197          | 361           | 24-20         |
| 25-29        | 5,3           | 4,3          | 6,1           | 605            | 234          | 372           | 29-25         |
| 30-34        | 5,9           | 5,1          | 6,6           | 680            | 276          | 404           | 34-30         |
| 35-39        | 6,4           | 6,2          | 6,7           | 741            | 332          | 409           | 39-35         |
| 40-44        | 6,7           | 6,7          | 6,6           | 767            | 361          | 406           | 44-40         |
| 45-49        | 7,5           | 6,8          | 8,0           | 858            | 368          | 490           | 49-45         |
| 50-54        | 8,0           | 7,9          | 8,1           | 925            | 427          | 498           | 54-50         |
| 55-59        | 8,7           | 9,0          | 8,4           | 999            | 485          | 514           | 59-55         |
| 60-64        | 8,0           | 8,2          | 7,8           | 922            | 443          | 479           | 64-60         |
| 65-69        | 5,7           | 6,4          | 5,0           | 654            | 344          | 310           | 69-65         |
| 70-74        | 5,9           | 6,7          | 5,1           | 675            | 360          | 315           | 74-70         |
| 75-79        | 5,7           | 6,8          | 4,7           | 652            | 365          | 287           | 79-75         |
| 80 +         | 8,2           | 9,9          | 6,7           | 944            | 533          | 411           | + 80          |
| Total        | 100,0         | 100,0        | 100,0         | 11513          | 5380         | 6133          | المجموع       |

### 1.7 Population ayant une difficulté de communication selon le groupe d'âge et le sexe

### 7.1 السكان الذين لهم صعوبة في التواصل حسب الفئة العمرية و الجنس

| Groupe d'âge | (%)              |                 |                  | Effectif العدد   |                 |                  | الفئة العمرية  |
|--------------|------------------|-----------------|------------------|------------------|-----------------|------------------|----------------|
|              | المجموع<br>Total | اناث<br>Féminin | ذكور<br>Masculin | المجموع<br>Total | اناث<br>Féminin | ذكور<br>Masculin |                |
| 0-4          | 3,6              | 3,0             | 3,9              | 439              | 148             | 291              | 4-0            |
| 5-9          | 7,1              | 6,6             | 7,4              | 870              | 321             | 549              | 9-5            |
| 14-10        | 5,7              | 6,0             | 5,6              | 704              | 291             | 413              | 14-10          |
| 15-19        | 6,8              | 6,4             | 7,0              | 832              | 310             | 522              | 19-15          |
| 20-24        | 8,2              | 8,3             | 8,1              | 1004             | 402             | 602              | 24-20          |
| 25-29        | 9,3              | 9,2             | 9,3              | 1141             | 447             | 693              | 29-25          |
| 30-34        | 9,4              | 8,5             | 10,1             | 1160             | 411             | 750              | 34-30          |
| 35-39        | 9,5              | 9,2             | 9,8              | 1173             | 447             | 725              | 39-35          |
| 40-44        | 8,3              | 8,3             | 8,3              | 1019             | 405             | 614              | 44-40          |
| 45-49        | 7,8              | 7,6             | 8,0              | 963              | 371             | 592              | 49-45          |
| 50-54        | 7,0              | 7,0             | 7,0              | 866              | 342             | 524              | 54-50          |
| 55-59        | 5,6              | 6,4             | 5,0              | 683              | 312             | 371              | 59-55          |
| 60-64        | 4,0              | 4,2             | 3,8              | 490              | 206             | 283              | 64-60          |
| 65-69        | 2,5              | 2,8             | 2,4              | 311              | 134             | 177              | 69-65          |
| 70-74        | 1,9              | 2,1             | 1,8              | 235              | 102             | 133              | 74-70          |
| 75-79        | 1,5              | 2,0             | 1,1              | 179              | 97              | 81               | 79-75          |
| 80 +         | 1,8              | 2,2             | 1,5              | 220              | 107             | 112              | + 80           |
| <b>Total</b> | <b>100,0</b>     | <b>100,0</b>    | <b>100,0</b>     | <b>12289</b>     | <b>4856</b>     | <b>7434</b>      | <b>المجموع</b> |

### 1.8 Population ayant des difficultés multiples selon le groupe d'âge et le sexe

### 8.1 السكان الذين لهم صعوبات متعددة حسب الفئة العمرية و الجنس

| Groupe d'âge | (%)              |                 |                  | Effectif العدد   |                 |                  | الفئة العمرية  |
|--------------|------------------|-----------------|------------------|------------------|-----------------|------------------|----------------|
|              | المجموع<br>Total | اناث<br>Féminin | ذكور<br>Masculin | المجموع<br>Total | اناث<br>Féminin | ذكور<br>Masculin |                |
| 0-4          | 1,2              | 1,0             | 1,3              | 905              | 390             | 515              | 4-0            |
| 5-9          | 2,5              | 2,1             | 3,0              | 1989             | 852             | 1138             | 9-5            |
| 14-10        | 3,0              | 2,5             | 3,5              | 2344             | 988             | 1356             | 14-10          |
| 15-19        | 3,4              | 2,8             | 4,0              | 2628             | 1113            | 1515             | 19-15          |
| 20-24        | 4,1              | 3,3             | 5,0              | 3191             | 1293            | 1899             | 24-20          |
| 25-29        | 4,2              | 3,2             | 5,1              | 3242             | 1276            | 1966             | 29-25          |
| 30-34        | 4,3              | 3,6             | 5,1              | 3365             | 1419            | 1946             | 34-30          |
| 35-39        | 4,1              | 3,2             | 5,0              | 3225             | 1291            | 1933             | 39-35          |
| 40-44        | 4,0              | 3,4             | 4,6              | 3119             | 1352            | 1767             | 44-40          |
| 45-49        | 4,3              | 4,0             | 4,6              | 3372             | 1608            | 1764             | 49-45          |
| 50-54        | 4,9              | 4,7             | 5,1              | 3828             | 1887            | 1941             | 54-50          |
| 55-59        | 5,8              | 5,9             | 5,6              | 4494             | 2353            | 2141             | 59-55          |
| 60-64        | 6,3              | 6,8             | 5,6              | 4882             | 2720            | 2162             | 64-60          |
| 65-69        | 6,7              | 7,9             | 5,5              | 5234             | 3143            | 2091             | 69-65          |
| 70-74        | 9,0              | 10,2            | 7,7              | 7013             | 4071            | 2942             | 74-70          |
| 75-79        | 11,1             | 12,6            | 9,6              | 8691             | 5002            | 3689             | 79-75          |
| 80 +         | 21,2             | 22,6            | 19,7             | 16542            | 8980            | 7562             | + 80           |
| <b>Total</b> | <b>100,0</b>     | <b>100,0</b>    | <b>100,0</b>     | <b>78066</b>     | <b>39739</b>    | <b>38326</b>     | <b>المجموع</b> |

### 1.9 Population ayant au moins un type de difficulté selon le niveau d'instruction et le sexe

### 9.1 السكان الذين لهم نوع من أنواع الصعوبات متعددة حسب المستوى التعليمي والجنس

| Niveau d'instruction  | %             |              |               | Effectif العدد |               |               | المستوى التعليمي |
|-----------------------|---------------|--------------|---------------|----------------|---------------|---------------|------------------|
|                       | المجموع Total | اناث Féminin | ذكور Masculin | المجموع Total  | اناث Féminin  | ذكور Masculin |                  |
| Néant                 | 53,2          | 63,2         | 43,4          | 127720         | 75011         | 52709         | صرح به           |
| Primaire              | 27,0          | 20,6         | 33,3          | 64824          | 24384         | 40440         | إبتدائي          |
| Secondaire            | 15,9          | 12,8         | 18,9          | 38139          | 15178         | 22961         | ثانوي            |
| Supérieur             | 3,9           | 3,4          | 4,3           | 9305           | 4056          | 5249          | عالي             |
| Non Déclaré           | --            | --           | --            | 1253           | 531           | 722           | غير مصرح به      |
| <b>Total</b>          | <b>100,0</b>  | <b>100,0</b> | <b>100,0</b>  | <b>241241</b>  | <b>119160</b> | <b>122081</b> | <b>المجموع</b>   |
| Taux d'analphabétisme | 53,7          | 64,0         | 43,5          | --             | --            | --            | نسبة الأمية      |

### 1.10 Population (15 ans et plus) ayant des difficultés selon l'état matrimonial, le type de difficulté et son degré

10.1 السكان (15 سنة فما فوق) الذين لهم صعوبات حسب الحالة الزوجية و نوع الصعوبة و درجته

| Type difficulté et son degré  | (%)                  |                   |                    |                          | Effectif العدد       |                   |                    |                          | المجموع Total | نوع الصعوبة ودرجتها |
|---|----------------------|-------------------|--------------------|--------------------------|----------------------|-------------------|--------------------|--------------------------|---------------|---------------------|
|   | مطلق (e) Divorcé (e) | أرمل (e) veuf(ve) | متزوج (e) Marié(e) | أعزب / عزباء Célibataire | مطلق (e) Divorcé (e) | أرمل (e) veuf(ve) | متزوج (e) Marié(e) | أعزب / عزباء Célibataire |               |                     |
| <b>Ayant au moins une difficulté له أو لها نوع من أنواع الصعوبات</b>            |                      |                   |                    |                          |                      |                   |                    |                          |               |                     |
| Peu de difficulté   | 2,0                  | 17,2              | 55,8               | 24,9                     | 1957                 | 16869             | 54664              | 24403                    | 97892         | بعض الصعوبات        |
| Grande difficulté   | 2,1                  | 19,2              | 51,4               | 27,3                     | 1743                 | 16141             | 43114              | 22858                    | 83855         | صعوبات كبيرة        |
| Incapable   | 1,9                  | 17,3              | 39,0               | 41,8                     | 774                  | 6958              | 15642              | 16754                    | 40129         | لا يستطيع بتاتا     |
| <b>Total</b>  | <b>2,0</b>           | <b>18,0</b>       | <b>51,1</b>        | <b>28,9</b>              | <b>4474</b>          | <b>39968</b>      | <b>113419</b>      | <b>64015</b>             | <b>221876</b> | <b>المجموع</b>      |
| <b>Difficulté visuelle صعوبة في الرؤية</b>                                      |                      |                   |                    |                          |                      |                   |                    |                          |               |                     |
| Peu de difficulté   | 1,8                  | 11,5              | 61,4               | 25,2                     | 751                  | 4743              | 25231              | 10370                    | 41095         | بعض الصعوبات        |
| Grande difficulté   | 1,6                  | 16,6              | 60,6               | 21,2                     | 271                  | 2837              | 10362              | 3629                     | 17099         | صعوبات كبيرة        |
| Incapable   | 2,0                  | 17,2              | 53,5               | 27,3                     | 95                   | 826               | 2576               | 1315                     | 4811          | لا يستطيع بتاتا     |
| <b>Total</b>  | <b>1,8</b>           | <b>13,3</b>       | <b>60,6</b>        | <b>24,3</b>              | <b>1117</b>          | <b>8405</b>       | <b>38169</b>       | <b>15314</b>             | <b>63005</b>  | <b>المجموع</b>      |
| <b>Difficulté auditive صعوبة في السمع</b>                                       |                      |                   |                    |                          |                      |                   |                    |                          |               |                     |
| Peu de difficulté   | 1,9                  | 21,6              | 60,1               | 16,4                     | 106                  | 1220              | 3392               | 928                      | 5645          | بعض الصعوبات        |
| Grande difficulté   | 1,6                  | 18,8              | 58,9               | 20,7                     | 82                   | 949               | 2974               | 1048                     | 5052          | صعوبات كبيرة        |
| Incapable   | 2,2                  | 10,9              | 47,0               | 39,8                     | 63                   | 305               | 1307               | 1108                     | 2782          | لا يستطيع بتاتا     |
| <b>Total</b>  | <b>1,9</b>           | <b>18,3</b>       | <b>56,9</b>        | <b>22,9</b>              | <b>250</b>           | <b>2473</b>       | <b>7673</b>        | <b>3084</b>              | <b>13480</b>  | <b>المجموع</b>      |
| <b>Difficulté motrice صعوبة في المشي</b>  |                      |                   |                    |                          |                      |                   |                    |                          |               |                     |
| Peu de difficulté   | 2,1                  | 18,8              | 60,3               | 18,8                     | 347                  | 3144              | 10084              | 3144                     | 16719         | بعض الصعوبات        |
| Grande difficulté   | 2,2                  | 16,7              | 60,0               | 21,1                     | 395                  | 2997              | 10764              | 3785                     | 17942         | صعوبات كبيرة        |
| Incapable   | 2,1                  | 18,4              | 47,4               | 32,1                     | 130                  | 1139              | 2937               | 1992                     | 6197          | لا يستطيع بتاتا     |
| <b>Total</b>  | <b>2,1</b>           | <b>17,8</b>       | <b>58,2</b>        | <b>21,8</b>              | <b>873</b>           | <b>7279</b>       | <b>23786</b>       | <b>8921</b>              | <b>40859</b>  | <b>المجموع</b>      |
| <b>Difficulté de se souvenir ou de concentration صعوبة في التذكر أو التركيز</b> |                      |                   |                    |                          |                      |                   |                    |                          |               |                     |
| Peu de difficulté   | 2,9                  | 9,1               | 36,6               | 51,4                     | 131                  | 409               | 1651               | 2321                     | 4513          | بعض الصعوبات        |
| Grande difficulté   | 3,1                  | 8,5               | 31,5               | 56,9                     | 145                  | 404               | 1490               | 2697                     | 4736          | صعوبات كبيرة        |
| Incapable   | 2,5                  | 8,2               | 21,9               | 67,4                     | 43                   | 142               | 379                | 1168                     | 1733          | لا يستطيع بتاتا     |
| <b>Total</b>  | <b>2,9</b>           | <b>8,7</b>        | <b>32,1</b>        | <b>56,3</b>              | <b>319</b>           | <b>956</b>        | <b>3520</b>        | <b>6186</b>              | <b>10981</b>  | <b>المجموع</b>      |
| <b>Difficulté de prendre soin de soi même صعوبة في الاعتناء بالنفس</b>          |                      |                   |                    |                          |                      |                   |                    |                          |               |                     |
| Peu de difficulté   | 2,3                  | 13,9              | 56,1               | 27,6                     | 103                  | 620               | 2494               | 1228                     | 4445          | بعض الصعوبات        |
| Grande difficulté   | 2,2                  | 12,7              | 47,4               | 37,7                     | 107                  | 619               | 2314               | 1840                     | 4881          | صعوبات كبيرة        |
| Incapable   | 1,8                  | 13,9              | 33,1               | 51,3                     | 30                   | 239               | 569                | 882                      | 1720          | لا يستطيع بتاتا     |
| <b>Total</b>  | <b>2,1</b>           | <b>12,8</b>       | <b>46,7</b>        | <b>38,4</b>              | <b>241</b>           | <b>1478</b>       | <b>5376</b>        | <b>4418</b>              | <b>11513</b>  | <b>المجموع</b>      |
| <b>Difficulté de communication صعوبة في التواصل</b>                             |                      |                   |                    |                          |                      |                   |                    |                          |               |                     |
| Peu de difficulté   | 2,7                  | 5,9               | 33,5               | 57,9                     | 107                  | 230               | 1311               | 2271                     | 3919          | بعض الصعوبات        |
| Grande difficulté   | 2,9                  | 4,5               | 27,0               | 65,6                     | 121                  | 190               | 1130               | 2748                     | 4189          | صعوبات كبيرة        |
| Incapable   | 1,6                  | 3,5               | 23,7               | 71,2                     | 35                   | 76                | 513                | 1544                     | 2168          | لا يستطيع بتاتا     |
| <b>Total</b>  | <b>2,6</b>           | <b>4,8</b>        | <b>28,7</b>        | <b>63,9</b>              | <b>263</b>           | <b>495</b>        | <b>2954</b>        | <b>6563</b>              | <b>10276</b>  | <b>المجموع</b>      |
| <b>Difficultés multiples متعدد الصعوبات</b>                                     |                      |                   |                    |                          |                      |                   |                    |                          |               |                     |
| Peu de difficulté   | 1,9                  | 30,2              | 48,7               | 19,2                     | 410                  | 6504              | 10501              | 4140                     | 21556         | بعض الصعوبات        |
| Grande difficulté   | 2,1                  | 26,8              | 46,4               | 24,8                     | 623                  | 8144              | 14079              | 7527                     | 30372         | صعوبات كبيرة        |
| Incapable   | 1,8                  | 20,3              | 35,2               | 42,7                     | 378                  | 4233              | 7361               | 8927                     | 20899         | لا يستطيع بتاتا     |
| <b>Total</b>  | <b>1,9</b>           | <b>25,9</b>       | <b>43,9</b>        | <b>28,3</b>              | <b>1411</b>          | <b>18882</b>      | <b>31941</b>       | <b>20594</b>             | <b>72828</b>  | <b>المجموع</b>      |



1.11 Population (10 ans et plus) ayant des difficultés selon le niveau d'instruction , le type de difficulté et son degré

11.1 السكان (10 سنة فما فوق) الذين لهم صعوبات حسب المستوى التعليمي و نوع الصعوبة ودرجتها

| Type difficulté et son degré  | (%)            |                   |                  |             | Effectif العدد |                   |                  |               | المجموع Total | نوع الصعوبة ودرجتها |
|---|----------------|-------------------|------------------|-------------|----------------|-------------------|------------------|---------------|---------------|---------------------|
|   | عالي Supérieur | ثانوي Secon-daire | ابتدائي Primaire | لاشيء Néant | عالي Supérieur | ثانوي Secon-daire | ابتدائي Primaire | لاشيء Néant   |               |                     |
| <b>Ayant au moins une difficulté له أو لها نوع من أنواع الصعوبات</b>            |                |                   |                  |             |                |                   |                  |               |               |                     |
| Peu de difficulté   | 6,3            | 21,0              | 28,0             | 44,7        | 6473           | 21460             | 28686            | 45729         | 102348        | بعض الصعوبات        |
| Grande difficulté   | 2,4            | 14,3              | 26,2             | 57,2        | 2075           | 12369             | 22655            | 49504         | 86603         | صعوبات كبيرة        |
| Incapable   | 1,8            | 10,2              | 18,7             | 69,3        | 754            | 4272              | 7865             | 29087         | 41978         | لا يستطيع بتاتا     |
| <b>Total</b>  | <b>4,0</b>     | <b>16,5</b>       | <b>25,6</b>      | <b>53,8</b> | <b>9303</b>    | <b>38100</b>      | <b>59206</b>     | <b>124320</b> | <b>230928</b> | <b>المجموع</b>      |
| <b>Difficulté visuelle صعوبة في الرؤية</b>                                      |                |                   |                  |             |                |                   |                  |               |               |                     |
| Peu de difficulté   | 11,7           | 30,3              | 29,0             | 29,1        | 5122           | 13296             | 12738            | 12770         | 43926         | بعض الصعوبات        |
| Grande difficulté   | 5,0            | 22,4              | 29,1             | 43,5        | 898            | 4012              | 5229             | 7811          | 17951         | صعوبات كبيرة        |
| Incapable   | 3,5            | 14,1              | 21,2             | 61,2        | 171            | 695               | 1048             | 3020          | 4935          | لا يستطيع بتاتا     |
| <b>Total</b>  | <b>9,3</b>     | <b>26,9</b>       | <b>28,5</b>      | <b>35,3</b> | <b>6191</b>    | <b>18003</b>      | <b>19015</b>     | <b>23602</b>  | <b>66811</b>  | <b>المجموع</b>      |
| <b>Difficulté auditive صعوبة في السمع</b>                                       |                |                   |                  |             |                |                   |                  |               |               |                     |
| Peu de difficulté   | 3,1            | 14,3              | 27,0             | 55,6        | 181            | 830               | 1568             | 3228          | 5808          | بعض الصعوبات        |
| Grande difficulté   | 2,1            | 13,1              | 28,1             | 56,7        | 111            | 681               | 1463             | 2958          | 5214          | صعوبات كبيرة        |
| Incapable   | 1,5            | 11,4              | 21,6             | 65,6        | 43             | 332               | 628              | 1912          | 2915          | لا يستطيع بتاتا     |
| <b>Total</b>  | <b>2,4</b>     | <b>13,2</b>       | <b>26,3</b>      | <b>58,1</b> | <b>336</b>     | <b>1843</b>       | <b>3660</b>      | <b>8098</b>   | <b>13937</b>  | <b>المجموع</b>      |
| <b>Difficulté motrice صعوبة في المشي</b>  |                |                   |                  |             |                |                   |                  |               |               |                     |
| Peu de difficulté   | 2,5            | 16,0              | 31,0             | 50,5        | 419            | 2718              | 5265             | 8558          | 16961         | بعض الصعوبات        |
| Grande difficulté   | 2,0            | 14,8              | 31,2             | 52,1        | 357            | 2690              | 5679             | 9483          | 18209         | صعوبات كبيرة        |
| Incapable   | 2,4            | 14,0              | 26,3             | 57,3        | 150            | 892               | 1682             | 3658          | 6382          | لا يستطيع بتاتا     |
| <b>Total</b>  | <b>2,2</b>     | <b>15,2</b>       | <b>30,4</b>      | <b>52,2</b> | <b>927</b>     | <b>6300</b>       | <b>12626</b>     | <b>21699</b>  | <b>41552</b>  | <b>المجموع</b>      |
| <b>Difficulté de se souvenir ou de concentration صعوبة في التذكر أو التركيز</b> |                |                   |                  |             |                |                   |                  |               |               |                     |
| Peu de difficulté   | 2,7            | 19,6              | 33,6             | 44,1        | 130            | 936               | 1609             | 2108          | 4782          | بعض الصعوبات        |
| Grande difficulté   | 2,2            | 16,1              | 30,6             | 51,0        | 111            | 809               | 1534             | 2558          | 5011          | صعوبات كبيرة        |
| Incapable   | 1,8            | 11,9              | 18,5             | 67,7        | 34             | 217               | 336              | 1232          | 1820          | لا يستطيع بتاتا     |
| <b>Total</b>  | <b>2,4</b>     | <b>16,9</b>       | <b>30,0</b>      | <b>50,8</b> | <b>274</b>     | <b>1961</b>       | <b>3479</b>      | <b>5898</b>   | <b>11612</b>  | <b>المجموع</b>      |
| <b>Difficulté de prendre soin de soi même صعوبة في الاعتناء بالنفس</b>          |                |                   |                  |             |                |                   |                  |               |               |                     |
| Peu de difficulté   | 2,7            | 18,0              | 32,3             | 47,0        | 126            | 833               | 1496             | 2178          | 4633          | بعض الصعوبات        |
| Grande difficulté   | 1,8            | 16,2              | 29,1             | 52,9        | 83             | 745               | 1341             | 2440          | 4610          | صعوبات كبيرة        |
| Incapable   | 1,5            | 14,2              | 22,1             | 62,3        | 24             | 230               | 358              | 1010          | 1622          | لا يستطيع بتاتا     |
| <b>Total</b>  | <b>2,1</b>     | <b>16,6</b>       | <b>29,4</b>      | <b>51,8</b> | <b>233</b>     | <b>1809</b>       | <b>3195</b>      | <b>5628</b>   | <b>10864</b>  | <b>المجموع</b>      |
| <b>Difficulté de communication صعوبة في التواصل</b>                             |                |                   |                  |             |                |                   |                  |               |               |                     |
| Peu de difficulté   | 3,0            | 18,1              | 34,1             | 44,8        | 127            | 757               | 1426             | 1872          | 4182          | بعض الصعوبات        |
| Grande difficulté   | 1,9            | 16,5              | 28,8             | 52,8        | 87             | 737               | 1289             | 2363          | 4476          | صعوبات كبيرة        |
| Incapable   | 1,6            | 10,2              | 17,3             | 71,0        | 37             | 236               | 401              | 1648          | 2323          | لا يستطيع بتاتا     |
| <b>Total</b>  | <b>2,3</b>     | <b>15,8</b>       | <b>28,4</b>      | <b>53,6</b> | <b>251</b>     | <b>1730</b>       | <b>3117</b>      | <b>5883</b>   | <b>10980</b>  | <b>المجموع</b>      |
| <b>Difficultés multiples متعدد الصعوبات</b>                                     |                |                   |                  |             |                |                   |                  |               |               |                     |
| Peu de difficulté   | 1,7            | 9,5               | 20,8             | 68,1        | 368            | 2091              | 4584             | 15015         | 22058         | بعض الصعوبات        |
| Grande difficulté   | 1,4            | 8,7               | 19,7             | 70,3        | 428            | 2694              | 6120             | 21891         | 31133         | صعوبات كبيرة        |
| Incapable   | 1,3            | 7,6               | 15,5             | 75,6        | 294            | 1669              | 3411             | 16607         | 21981         | لا يستطيع بتاتا     |
| <b>Total</b>  | <b>1,5</b>     | <b>8,6</b>        | <b>18,8</b>      | <b>71,2</b> | <b>1090</b>    | <b>6454</b>       | <b>14115</b>     | <b>53512</b>  | <b>75171</b>  | <b>المجموع</b>      |

### 1.12 Population (10 ans et plus) ayant des difficultés selon le type d'activité, le type de difficulté et son degré

### 12.1 السكان (10 سنة فما فوق) الذين لهم صعوبات حسب النشاط و نوع الصعوبة و درجتها

| Type difficulté et son degré  | (%)                             |                                | Effectif العدد        |                                    |                            | السكان في سن النشاط<br>Population en âge d'activité | نوع الصعوبة ودرجتها |
|---|---------------------------------|--------------------------------|-----------------------|------------------------------------|----------------------------|---|---------------------|
|   | نسبة البطالة<br>Taux de chômage | نسبة النشاط<br>Taux d'activité | غير ناشط<br>Non actif | ناشط غير مشغول<br>Actif non occupé | ناشط مشغول<br>Actif Occupé |   |                     |
| <b>Ayant au moins une difficulté له أو لها نوع من أنواع الصعوبات</b>            |                                 |                                |                       |                                    |                            |   |                     |
| Peu de difficulté   | 15,8                            | 24,1                           | 74321                 | 3719                               | 19853                      | 97892   | بعض الصعوبات        |
| Grande difficulté   | 18,9                            | 15,9                           | 70541                 | 2511                               | 10802                      | 83855   | صعوبات كبيرة        |
| Incapable   | 17,9                            | 9,5                            | 36322                 | 682                                | 3125                       | 40129   | لا يستطيع بتاتا     |
| <b>Total</b>  | <b>17,0</b>                     | <b>18,3</b>                    | <b>181184</b>         | <b>6912</b>                        | <b>33780</b>               | <b>221876</b>                                       | <b>المجموع</b>      |
| <b>Difficulté visuelle صعوبة في الرؤية</b>                                      |                                 |                                |                       |                                    |                            |   |                     |
| Peu de difficulté   | 14,4                            | 33,3                           | 27410                 | 1970                               | 11715                      | 41095   | بعض الصعوبات        |
| Grande difficulté   | 18,1                            | 24,7                           | 12881                 | 762                                | 3456                       | 17099   | صعوبات كبيرة        |
| Incapable   | 20,2                            | 12,7                           | 4198                  | 124                                | 489                        | 4811  | لا يستطيع بتاتا     |
| <b>Total</b>  | <b>15,4</b>                     | <b>29,4</b>                    | <b>44488</b>          | <b>2856</b>                        | <b>15660</b>               | <b>63005</b>  | <b>المجموع</b>      |
| <b>Difficulté auditive صعوبة في السمع</b>                                       |                                 |                                |                       |                                    |                            |   |                     |
| Peu de difficulté   | 12,8                            | 23,8                           | 4300                  | 172                                | 1174                       | 5645  | بعض الصعوبات        |
| Grande difficulté   | 13,6                            | 23,6                           | 3861                  | 162                                | 1029                       | 5052  | صعوبات كبيرة        |
| Incapable   | 12,8                            | 29,8                           | 1954                  | 106                                | 723                        | 2782  | لا يستطيع بتاتا     |
| <b>Total</b>  | <b>13,1</b>                     | <b>25,0</b>                    | <b>10114</b>          | <b>440</b>                         | <b>2926</b>                | <b>13480</b>  | <b>المجموع</b>      |
| <b>Difficulté motrice صعوبة في المشي</b>  |                                 |                                |                       |                                    |                            |   |                     |
| Peu de difficulté   | 16,1                            | 21,5                           | 13122                 | 580                                | 3017                       | 16719   | بعض الصعوبات        |
| Grande difficulté   | 17,7                            | 17,9                           | 14729                 | 568                                | 2645                       | 17942   | صعوبات كبيرة        |
| Incapable   | 20,7                            | 8,1                            | 5695                  | 104                                | 398                        | 6197  | لا يستطيع بتاتا     |
| <b>Total</b>  | <b>17,1</b>                     | <b>17,9</b>                    | <b>33546</b>          | <b>1253</b>                        | <b>6060</b>                | <b>40859</b>  | <b>المجموع</b>      |
| <b>Difficulté de se souvenir ou de concentration صعوبة في التذكر أو التركيز</b> |                                 |                                |                       |                                    |                            |   |                     |
| Peu de difficulté   | 22,2                            | 20,6                           | 3583                  | 206                                | 723                        | 4513  | بعض الصعوبات        |
| Grande difficulté   | 23,8                            | 14,7                           | 4041                  | 166                                | 529                        | 4736  | صعوبات كبيرة        |
| Incapable   | 26,1                            | 6,7                            | 1617                  | 30                                 | 85                         | 1733  | لا يستطيع بتاتا     |
| <b>Total</b>  | <b>23,1</b>                     | <b>15,8</b>                    | <b>9241</b>           | <b>402</b>                         | <b>1338</b>                | <b>10981</b>  | <b>المجموع</b>      |
| <b>Difficulté de prendre soin de soi même صعوبة في الاعتناء بالنفس</b>          |                                 |                                |                       |                                    |                            |   |                     |
| Peu de difficulté   | 20,6                            | 21,7                           | 3478                  | 199                                | 767                        | 4445  | بعض الصعوبات        |
| Grande difficulté   | 24,1                            | 16,1                           | 3748                  | 173                                | 545                        | 4465  | صعوبات كبيرة        |
| Incapable   | 27,4                            | 7,4                            | 1424                  | 31                                 | 83                         | 1538  | لا يستطيع بتاتا     |
| <b>Total</b>  | <b>22,4</b>                     | <b>17,2</b>                    | <b>8650</b>           | <b>403</b>                         | <b>1395</b>                | <b>10448</b>  | <b>المجموع</b>      |
| <b>Difficulté de communication صعوبة في التواصل</b>                             |                                 |                                |                       |                                    |                            |   |                     |
| Peu de difficulté   | 24,0                            | 23,4                           | 3003                  | 220                                | 696                        | 3919  | بعض الصعوبات        |
| Grande difficulté   | 22,9                            | 15,5                           | 3540                  | 149                                | 500                        | 4189  | صعوبات كبيرة        |
| Incapable   | 15,6                            | 12,6                           | 1894                  | 43                                 | 231                        | 2168  | لا يستطيع بتاتا     |
| <b>Total</b>  | <b>22,4</b>                     | <b>17,9</b>                    | <b>8437</b>           | <b>411</b>                         | <b>1427</b>                | <b>10276</b>  | <b>المجموع</b>      |
| <b>Difficultés multiples متعدد الصعوبات</b>                                     |                                 |                                |                       |                                    |                            |   |                     |
| Peu de difficulté   | 17,4                            | 9,9                            | 19425                 | 370                                | 1760                       | 21556   | بعض الصعوبات        |
| Grande difficulté   | 20,2                            | 8,7                            | 27742                 | 532                                | 2098                       | 30372   | صعوبات كبيرة        |
| Incapable   | 17,9                            | 6,5                            | 19540                 | 244                                | 1116                       | 20899   | لا يستطيع بتاتا     |
| <b>Total</b>  | <b>18,7</b>                     | <b>8,4</b>                     | <b>66708</b>          | <b>1146</b>                        | <b>4974</b>                | <b>72828</b>  | <b>المجموع</b>      |

## 1.13 Population ayant des difficultés selon le type de difficulté, la cause d'handicap et son degré

## 13.1 السكان الذين لهم صعوبات حسب نوع الصعوبة وسببها ودرجتها

| cause d'handicap   | (% )                            |                                      |   | Effectif العدد                  |   |   | المجموع total | سبب الصعوبة    |
|--|---------------------------------|--------------------------------------|---|---------------------------------|---|---|---------------|----------------|
|  | لا يستطيع<br>بتاتا<br>Incapable | صعوبات كبيرة<br>Grande<br>difficulté | بعض<br>الصعوبات<br>Peu de<br>difficulté | لا يستطيع<br>بتاتا<br>Incapable | صعوبات<br>كبيرة<br>Grande<br>difficulté | بعض<br>الصعوبات<br>Peu de<br>difficulté |               |                |
| <b>Ayant au moins une difficulté له أو لها نوع من أنواع الصعوبات</b> |                                 |                                      |   |                                 |   |   |               |                |
| Dès la naissance   | 28,5                            | 34,6                                 | 36,9                                    | 18900                           | 22940                                   | 24461                                   | 66301         | منذ الولادة    |
| Maladie chronique  | 18,8                            | 43,3                                 | 37,9                                    | 11963                           | 27573                                   | 24103                                   | 63640         | مرض مزمن       |
| maladie professionnelle  | 14,9                            | 34,7                                 | 50,4                                    | 1175                            | 2731                                    | 3974                                    | 7880          | مرض مهني       |
| accident de travail  | 15,6                            | 44,4                                 | 40,1                                    | 911                             | 2599                                    | 2349                                    | 5859          | حادث شغل       |
| accident de route  | 17,8                            | 46,3                                 | 35,9                                    | 871                             | 2265                                    | 1754                                    | 4890          | حادث مرور      |
| accident domestique  | 18,3                            | 44,5                                 | 37,2                                    | 1124                            | 2734                                    | 2286                                    | 6144          | حادث منزلي     |
| autre accident   | 18,4                            | 38,7                                 | 42,8                                    | 1366                            | 2870                                    | 3173                                    | 7409          | حادث آخر       |
| personnes âgées  | 10,9                            | 37,2                                 | 52,0                                    | 6719                            | 22984                                   | 32139                                   | 61842         | كبر السن       |
| Autre  | 8,3                             | 18,2                                 | 73,5                                    | 1430                            | 3150                                    | 12695                                   | 17275         | سبب آخر        |
| <b>Total</b>   | <b>18,4</b>                     | <b>37,2</b>                          | <b>44,3</b>                             | <b>44459</b>                    | <b>89847</b>                            | <b>106934</b>                           | <b>241240</b> | <b>المجموع</b> |
| <b>Difficulté visuelle صعوبة في الرؤية</b>                           |                                 |                                      |   |                                 |   |   |               |                |
| Dès la naissance   | 9,4                             | 27,6                                 | 63,0                                    | 1429                            | 4176                                    | 9550                                    | 15155         | منذ الولادة    |
| Maladie chronique  | 12,2                            | 35,4                                 | 52,5                                    | 1831                            | 5329                                    | 7899                                    | 15059         | مرض مزمن       |
| maladie professionnelle  | 5,0                             | 25,4                                 | 69,6                                    | 164                             | 832                                     | 2284                                    | 3280          | مرض مهني       |
| accident de travail  | 13,5                            | 37,3                                 | 49,2                                    | 154                             | 424                                     | 559                                     | 1137          | حادث شغل       |
| accident de route  | 14,5                            | 43,3                                 | 42,2                                    | 54                              | 163                                     | 158                                     | 375           | حادث مرور      |
| accident domestique  | 12,9                            | 38,2                                 | 48,9                                    | 164                             | 485                                     | 622                                     | 1272          | حادث منزلي     |
| autre accident   | 10,3                            | 28,2                                 | 61,5                                    | 239                             | 655                                     | 1430                                    | 2325          | حادث آخر       |
| personnes âgées  | 4,4                             | 28,9                                 | 66,7                                    | 840                             | 5487                                    | 12648                                   | 18975         | كبر السن       |
| Autre  | 1,7                             | 9,5                                  | 88,8                                    | 214                             | 1184                                    | 11079                                   | 12478         | سبب آخر        |
| <b>Total</b>   | <b>7,3</b>                      | <b>26,7</b>                          | <b>66,0</b>                             | <b>5089</b>                     | <b>18736</b>                            | <b>46229</b>                            | <b>70055</b>  | <b>المجموع</b> |
| <b>Difficulté auditive صعوبة في السمع</b>                            |                                 |                                      |   |                                 |   |   |               |                |
| Dès la naissance   | 39,2                            | 31,0                                 | 29,8                                    | 1837                            | 1452                                    | 1397                                    | 4686          | منذ الولادة    |
| Maladie chronique  | 18,0                            | 42,6                                 | 39,3                                    | 524                             | 1239                                    | 1143                                    | 2906          | مرض مزمن       |
| maladie professionnelle  | 15,0                            | 41,0                                 | 43,9                                    | 61                              | 168                                     | 180                                     | 409           | مرض مهني       |
| accident de travail  | 16,6                            | 46,7                                 | 36,6                                    | 43                              | 121                                     | 95                                      | 259           | حادث شغل       |
| accident de route  | 16,2                            | 47,2                                 | 36,6                                    | 17                              | 49                                      | 38                                      | 103           | حادث مرور      |
| accident domestique  | 14,2                            | 41,4                                 | 44,4                                    | 42                              | 124                                     | 132                                     | 298           | حادث منزلي     |
| autre accident   | 19,2                            | 39,3                                 | 41,5                                    | 74                              | 150                                     | 159                                     | 383           | حادث آخر       |
| personnes âgées  | 8,1                             | 38,4                                 | 53,4                                    | 412                             | 1944                                    | 2704                                    | 5059          | كبر السن       |
| Autre  | 19,3                            | 36,5                                 | 44,2                                    | 79                              | 149                                     | 181                                     | 409           | سبب آخر        |
| <b>Total</b>   | <b>21,3</b>                     | <b>37,2</b>                          | <b>41,5</b>                             | <b>3090</b>                     | <b>5394</b>                             | <b>6028</b>                             | <b>14512</b>  | <b>المجموع</b> |
| <b>Difficulté de la marche صعوبة في المشي</b>                        |                                 |                                      |   |                                 |   |   |               |                |
| Dès la naissance   | 21,0                            | 40,7                                 | 38,3                                    | 1696                            | 3282                                    | 3085                                    | 8063          | منذ الولادة    |
| Maladie chronique  | 16,7                            | 46,0                                 | 37,4                                    | 2163                            | 5959                                    | 4846                                    | 12967         | مرض مزمن       |
| maladie professionnelle  | 15,2                            | 45,1                                 | 39,7                                    | 227                             | 673                                     | 592                                     | 1491          | مرض مهني       |
| accident de travail  | 13,8                            | 46,8                                 | 39,4                                    | 358                             | 1215                                    | 1024                                    | 2597          | حادث شغل       |
| accident de route  | 14,1                            | 48,8                                 | 37,2                                    | 390                             | 1352                                    | 1031                                    | 2773          | حادث مرور      |
| accident domestique  | 14,9                            | 48,9                                 | 36,2                                    | 350                             | 1151                                    | 852                                     | 2353          | حادث منزلي     |
| autre accident   | 17,2                            | 45,0                                 | 37,8                                    | 264                             | 689                                     | 578                                     | 1531          | حادث آخر       |
| personnes âgées  | 9,9                             | 39,2                                 | 50,9                                    | 951                             | 3751                                    | 4874                                    | 9576          | كبر السن       |
| Autre  | 22,7                            | 41,7                                 | 35,6                                    | 303                             | 556                                     | 475                                     | 1334          | سبب آخر        |
| <b>Total</b>   | <b>15,7</b>                     | <b>43,6</b>                          | <b>40,7</b>                             | <b>6701</b>                     | <b>18626</b>                            | <b>17358</b>                            | <b>42686</b>  | <b>المجموع</b> |

### 1.13 Population ayant des difficultés selon le type de difficulté, la cause d'handicap et son degré (suite)

### 13.1 السكان الذين لهم صعوبات حسب نوع الصعوبة وسببها ودرجتها (تابع)

| cause d'handicap  | (%)                             |                                      |   | Effectif                        |   |   | المجموع total | سبب الصعوبة    |
|---|---------------------------------|--------------------------------------|---|---------------------------------|---|---|---------------|----------------|
|   | لا يستطيع<br>بتاتا<br>Incapable | صعوبات كبيرة<br>Grande<br>difficulté | بعض<br>الصعوبات<br>Peu de<br>difficulté | لا يستطيع<br>بتاتا<br>Incapable | صعوبات<br>كبيرة<br>Grande<br>difficulté | بعض<br>الصعوبات<br>Peu de<br>difficulté |               |                |
| <b>Difficulté de se souvenir ou de concentration</b> صعوبة في التذكر أو التركيز |                                 |                                      |   |                                 |   |   |               |                |
| Dès la naissance  | 19,6                            | 41,4                                 | 39,0                                    | 948                             | 2004                                    | 1885                                    | 4836          | منذ الولادة    |
| Maladie chronique   | 11,0                            | 47,8                                 | 41,2                                    | 358                             | 1553                                    | 1339                                    | 3250          | مرض مزمن       |
| maladie professionnelle   | 14,5                            | 39,7                                 | 45,8                                    | 57                              | 155                                     | 179                                     | 390           | مرض مهني       |
| accident de travail   | 11,4                            | 39,8                                 | 48,8                                    | 31                              | 109                                     | 134                                     | 274           | حادث تشغيل     |
| accident de route   | 11,4                            | 41,9                                 | 46,8                                    | 30                              | 110                                     | 123                                     | 262           | حادث مرور      |
| accident domestique   | 13,1                            | 44,5                                 | 42,4                                    | 45                              | 154                                     | 147                                     | 346           | حادث منزلي     |
| autre accident  | 14,3                            | 45,9                                 | 39,8                                    | 106                             | 340                                     | 295                                     | 741           | حادث آخر       |
| personnes âgées   | 15,9                            | 36,7                                 | 47,5                                    | 209                             | 484                                     | 626                                     | 1320          | كبار السن      |
| Autre   | 14,5                            | 43,9                                 | 41,7                                    | 101                             | 307                                     | 292                                     | 701           | سبب آخر        |
| <b>Total</b>  | <b>15,6</b>                     | <b>43,0</b>                          | <b>41,4</b>                             | <b>1885</b>                     | <b>5216</b>                             | <b>5019</b>                             | <b>12120</b>  | <b>المجموع</b> |
| <b>Difficulté de prendre soin de soi même</b> صعوبة في الاعتناء بالنفس          |                                 |                                      |   |                                 |   |   |               |                |
| Dès la naissance  | 22,5                            | 39,2                                 | 38,4                                    | 634                             | 1106                                    | 1083                                    | 2823          | منذ الولادة    |
| Maladie chronique   | 10,1                            | 45,6                                 | 44,3                                    | 484                             | 2197                                    | 2132                                    | 4814          | مرض مزمن       |
| maladie professionnelle   | 11,7                            | 44,4                                 | 44,0                                    | 47                              | 180                                     | 178                                     | 406           | مرض مهني       |
| accident de travail   | 11,4                            | 42,9                                 | 45,7                                    | 58                              | 219                                     | 232                                     | 509           | حادث تشغيل     |
| accident de route   | 16,6                            | 39,9                                 | 43,5                                    | 37                              | 90                                      | 98                                      | 226           | حادث مرور      |
| accident domestique   | 16,1                            | 36,2                                 | 47,7                                    | 56                              | 126                                     | 166                                     | 347           | حادث منزلي     |
| autre accident  | 14,9                            | 42,8                                 | 42,3                                    | 60                              | 172                                     | 170                                     | 403           | حادث آخر       |
| personnes âgées   | 17,0                            | 38,6                                 | 44,4                                    | 269                             | 610                                     | 702                                     | 1580          | كبار السن      |
| Autre   | 18,3                            | 44,5                                 | 37,3                                    | 74                              | 180                                     | 151                                     | 406           | سبب آخر        |
| <b>Total</b>  | <b>14,9</b>                     | <b>42,4</b>                          | <b>42,7</b>                             | <b>1720</b>                     | <b>4881</b>                             | <b>4912</b>                             | <b>11513</b>  | <b>المجموع</b> |
| <b>Difficulté de communication</b> صعوبة في التواصل                             |                                 |                                      |   |                                 |   |   |               |                |
| Dès la naissance  | 26,0                            | 39,1                                 | 35,0                                    | 1806                            | 2714                                    | 2430                                    | 6950          | منذ الولادة    |
| Maladie chronique   | 13,7                            | 43,9                                 | 42,4                                    | 378                             | 1213                                    | 1172                                    | 2763          | مرض مزمن       |
| maladie professionnelle   | 20,3                            | 36,2                                 | 43,5                                    | 58                              | 103                                     | 124                                     | 285           | مرض مهني       |
| accident de travail   | 12,8                            | 40,8                                 | 46,4                                    | 21                              | 68                                      | 77                                      | 166           | حادث تشغيل     |
| accident de route   | 12,3                            | 43,3                                 | 44,4                                    | 18                              | 65                                      | 66                                      | 149           | حادث مرور      |
| accident domestique   | 17,7                            | 40,4                                 | 41,9                                    | 49                              | 112                                     | 116                                     | 276           | حادث منزلي     |
| autre accident  | 15,0                            | 46,1                                 | 38,8                                    | 94                              | 289                                     | 243                                     | 626           | حادث آخر       |
| personnes âgées   | 11,7                            | 33,8                                 | 54,6                                    | 45                              | 130                                     | 210                                     | 385           | كبار السن      |
| Autre   | 19,7                            | 41,9                                 | 38,4                                    | 136                             | 289                                     | 264                                     | 688           | سبب آخر        |
| <b>Total</b>  | <b>21,2</b>                     | <b>40,5</b>                          | <b>38,3</b>                             | <b>2605</b>                     | <b>4982</b>                             | <b>4702</b>                             | <b>12289</b>  | <b>المجموع</b> |
| <b>Difficultés multiples</b> متعدد الصعوبات                                     |                                 |                                      |   |                                 |   |   |               |                |
| Dès la naissance  | 44,4                            | 34,5                                 | 21,2                                    | 10551                           | 8206                                    | 5031                                    | 23789         | منذ الولادة    |
| Maladie chronique   | 28,4                            | 46,1                                 | 25,5                                    | 6225                            | 10083                                   | 5573                                    | 21881         | مرض مزمن       |
| maladie professionnelle   | 34,6                            | 38,3                                 | 27,0                                    | 561                             | 621                                     | 438                                     | 1619          | مرض مهني       |
| accident de travail   | 26,8                            | 48,4                                 | 24,8                                    | 245                             | 443                                     | 227                                     | 916           | حادث تشغيل     |
| accident de route   | 32,4                            | 43,7                                 | 23,9                                    | 325                             | 438                                     | 240                                     | 1002          | حادث مرور      |
| accident domestique   | 33,3                            | 46,6                                 | 20,1                                    | 417                             | 583                                     | 252                                     | 1252          | حادث منزلي     |
| autre accident  | 37,8                            | 40,9                                 | 21,3                                    | 529                             | 573                                     | 298                                     | 1400          | حادث آخر       |
| personnes âgées   | 16,0                            | 42,4                                 | 41,6                                    | 3994                            | 10578                                   | 10375                                   | 24947         | كبار السن      |
| Autre   | 41,5                            | 38,5                                 | 20,1                                    | 522                             | 485                                     | 253                                     | 1260          | سبب آخر        |
| <b>Total</b>  | <b>29,9</b>                     | <b>41,0</b>                          | <b>29,1</b>                             | <b>23368</b>                    | <b>32011</b>                            | <b>22687</b>                            | <b>78066</b>  | <b>المجموع</b> |

1.14 Population ayant au moins un type de difficulté  
selon le sexe et le gouvernorat de résidence14.1 السكان الذين لهم نوع من أنواع الصعوبات  
حسب الجنس وولاية الإقامة

| Gouvernorat de résidence | %             |              |               | Effectif العدد |               |               | ولاية الإقامة  |
|--------------------------|---------------|--------------|---------------|----------------|---------------|---------------|----------------|
|                          | المجموع Total | اناث Féminin | ذكور Masculin | المجموع Total  | اناث Féminin  | ذكور Masculin |                |
| TUNIS                    | 7,0           | 7,2          | 6,9           | 16913          | 8538          | 8375          | تونس           |
| ARIANA                   | 3,1           | 3,0          | 3,1           | 7380           | 3541          | 3839          | أريانة         |
| BEN AROUS                | 3,2           | 3,2          | 3,3           | 7800           | 3777          | 4022          | بن عروس        |
| MANOUBA                  | 3,2           | 3,3          | 3,1           | 7648           | 3918          | 3730          | منوبة          |
| NABEUL                   | 8,1           | 8,3          | 7,9           | 19586          | 9932          | 9653          | نابل           |
| ZAGHOUAN                 | 1,5           | 1,5          | 1,4           | 3504           | 1786          | 1718          | زغوان          |
| BIZERTE                  | 3,4           | 3,5          | 3,4           | 8293           | 4137          | 4156          | بنزرت          |
| BEJA                     | 3,0           | 3,0          | 2,9           | 7171           | 3596          | 3575          | باجة           |
| JENDOUBA                 | 4,6           | 4,6          | 4,7           | 11171          | 5429          | 5742          | جندوبة         |
| LE KEF                   | 4,0           | 4,2          | 3,8           | 9630           | 5035          | 4595          | الكاف          |
| SILIANA                  | 2,2           | 2,2          | 2,2           | 5288           | 2604          | 2684          | سليانة         |
| SOUSSE                   | 6,8           | 7,2          | 6,4           | 16349          | 8567          | 7782          | سوسة           |
| MONASTIR                 | 3,7           | 3,7          | 3,6           | 8843           | 4452          | 4391          | المنستير       |
| MAHDIA                   | 4,6           | 4,5          | 4,6           | 10999          | 5388          | 5611          | المهدية        |
| SFAX                     | 10,7          | 10,8         | 10,6          | 25845          | 12918         | 12927         | صفاقس          |
| KAIROUAN                 | 4,5           | 4,2          | 4,8           | 10851          | 4969          | 5882          | القيروان       |
| KASSERINE                | 5,2           | 5,1          | 5,3           | 12573          | 6050          | 6523          | القصرين        |
| SIDI BOUZID              | 4,3           | 3,9          | 4,7           | 10339          | 4599          | 5740          | سيدي بوزيد     |
| GABES                    | 4,9           | 4,9          | 4,9           | 11829          | 5827          | 6002          | قابس           |
| MEDENINE                 | 5,0           | 4,8          | 5,1           | 12007          | 5776          | 6232          | مدنين          |
| TATAOUINE                | 1,6           | 1,5          | 1,6           | 3780           | 1789          | 1991          | تطاوين         |
| GAFFSA                   | 3,2           | 3,2          | 3,3           | 7802           | 3829          | 3974          | قفصة           |
| TOZEUR                   | 1,0           | 1,0          | 1,1           | 2448           | 1142          | 1306          | توزر           |
| KEBILI                   | 1,3           | 1,3          | 1,3           | 3189           | 1558          | 1631          | قبلي           |
| <b>TOTAL</b>             | <b>100,0</b>  | <b>100,0</b> | <b>100,0</b>  | <b>241240</b>  | <b>119160</b> | <b>122080</b> | <b>المجموع</b> |

### 1.15 Population ayant une difficulté visuelle selon le sexe et le gouvernorat de résidence

### 15.1 السكان الذين لهم صعوبة بصرية حسب الجنس وولاية الإقامة

| Gouvernorat de résidence | (%)           |              |               | Effectif العدد |              |               | ولاية الإقامة  |
|--------------------------|---------------|--------------|---------------|----------------|--------------|---------------|----------------|
|                          | المجموع Total | اناث Féminin | ذكور Masculin | المجموع Total  | اناث Féminin | ذكور Masculin |                |
| TUNIS                    | 5,6           | 5,8          | 5,4           | 3923           | 2120         | 1802          | تونس           |
| ARIANA                   | 3,5           | 3,4          | 3,5           | 2438           | 1267         | 1171          | أريانة         |
| BEN AROUS                | 2,9           | 2,8          | 2,9           | 1998           | 1024         | 974           | بن عروس        |
| MANOUBA                  | 3,4           | 3,8          | 3,1           | 2408           | 1382         | 1026          | منوبة          |
| NABEUL                   | 7,4           | 7,7          | 7,1           | 5206           | 2833         | 2373          | نابل           |
| ZAGHOUAN                 | 1,9           | 2,0          | 1,8           | 1332           | 732          | 599           | زغوان          |
| BIZERTE                  | 3,3           | 3,4          | 3,3           | 2342           | 1258         | 1084          | بنزرت          |
| BEJA                     | 3,2           | 3,2          | 3,1           | 2217           | 1193         | 1024          | باجة           |
| JENDOUBA                 | 3,9           | 4,0          | 3,9           | 2763           | 1457         | 1306          | جندوبة         |
| LE KEF                   | 3,8           | 4,2          | 3,4           | 2689           | 1550         | 1139          | الكاف          |
| SILIANA                  | 1,8           | 1,8          | 1,8           | 1237           | 648          | 589           | سليانة         |
| SOUSSE                   | 9,2           | 9,5          | 9,0           | 6479           | 3498         | 2981          | سوسة           |
| MONASTIR                 | 3,5           | 3,6          | 3,4           | 2462           | 1332         | 1130          | المنستير       |
| MAHDIA                   | 4,1           | 4,0          | 4,1           | 2843           | 1469         | 1374          | المهدية        |
| SFAX                     | 11,9          | 11,7         | 12,1          | 8339           | 4300         | 4039          | صفاقس          |
| KAIROUAN                 | 2,9           | 2,7          | 3,2           | 2047           | 988          | 1059          | القيروان       |
| KASSERINE                | 6,1           | 5,8          | 6,5           | 4299           | 2119         | 2180          | القصرين        |
| SIDI BOUZID              | 3,9           | 3,3          | 4,5           | 2705           | 1212         | 1492          | سيدي بوزيد     |
| GABES                    | 5,9           | 5,9          | 5,9           | 4114           | 2163         | 1951          | قابس           |
| MEDENINE                 | 5,1           | 4,9          | 5,3           | 3578           | 1814         | 1765          | مدنين          |
| TATAOUINE                | 1,3           | 1,2          | 1,3           | 882            | 445          | 437           | تطاوين         |
| GAFSA                    | 3,4           | 3,4          | 3,5           | 2412           | 1241         | 1171          | قفصة           |
| TOZEUR                   | 0,9           | 0,9          | 0,9           | 637            | 333          | 304           | توزر           |
| KEBILI                   | 1,0           | 1,0          | 1,0           | 707            | 374          | 333           | قبلي           |
| <b>TOTAL</b>             | <b>100,0</b>  | <b>100,0</b> | <b>100,0</b>  | <b>70055</b>   | <b>36753</b> | <b>33302</b>  | <b>المجموع</b> |

## 1.16 Population ayant une difficulté auditive selon le sexe et le gouvernorat de résidence

## 16.1 السكان الذين لهم صعوبة سمعية حسب الجنس وولاية الإقامة

| Gouvernorat de résidence | %             |              |               | Effectif العدد |              |               | ولاية الإقامة  |
|--------------------------|---------------|--------------|---------------|----------------|--------------|---------------|----------------|
|                          | المجموع Total | اناث Féminin | ذكور Masculin | المجموع Total  | اناث Féminin | ذكور Masculin |                |
| TUNIS                    | 6,8           | 6,8          | 6,9           | 993            | 485          | 509           | تونس           |
| ARIANA                   | 2,9           | 2,8          | 3,0           | 416            | 197          | 219           | أريانة         |
| BEN AROUS                | 3,2           | 3,0          | 3,4           | 467            | 214          | 253           | بن عروس        |
| MANOUBA                  | 3,3           | 3,3          | 3,2           | 474            | 239          | 235           | منوبة          |
| NABEUL                   | 8,7           | 9,0          | 8,5           | 1269           | 642          | 627           | نابل           |
| ZAGHOUAN                 | 1,5           | 1,7          | 1,4           | 225            | 121          | 104           | زغوان          |
| BIZERTE                  | 3,0           | 3,2          | 2,8           | 430            | 227          | 204           | بنزرت          |
| BEJA                     | 2,9           | 2,9          | 3,0           | 427            | 204          | 223           | باجة           |
| JENDOUBA                 | 4,4           | 4,3          | 4,5           | 634            | 306          | 328           | جندوبة         |
| LE KEF                   | 3,8           | 4,0          | 3,5           | 546            | 288          | 258           | الكاف          |
| SILIANA                  | 2,6           | 2,7          | 2,5           | 377            | 195          | 182           | سليانة         |
| SOUSSE                   | 5,5           | 5,5          | 5,5           | 801            | 395          | 406           | سوسة           |
| MONASTIR                 | 3,2           | 3,0          | 3,5           | 468            | 211          | 257           | المنستير       |
| MAHDIA                   | 4,9           | 4,5          | 5,4           | 713            | 319          | 394           | المهدية        |
| SFAX                     | 10,6          | 10,5         | 10,7          | 1539           | 749          | 790           | صفاقس          |
| KAIROUAN                 | 4,3           | 3,9          | 4,7           | 624            | 278          | 346           | القيروان       |
| KASSERINE                | 4,4           | 4,4          | 4,4           | 638            | 314          | 324           | القصرين        |
| SIDI BOUZID              | 4,6           | 4,5          | 4,7           | 662            | 318          | 344           | سيدي بوزيد     |
| GABES                    | 5,3           | 5,8          | 4,9           | 776            | 415          | 361           | قابس           |
| MEDENINE                 | 6,9           | 7,2          | 6,7           | 1007           | 517          | 491           | مدنين          |
| TATAOUINE                | 1,6           | 1,6          | 1,6           | 235            | 114          | 122           | تطاوين         |
| GAFSA                    | 2,9           | 3,2          | 2,7           | 427            | 225          | 201           | قفصة           |
| TOZEUR                   | 0,9           | 0,8          | 1,0           | 133            | 59           | 74            | توزر           |
| KEBILI                   | 1,6           | 1,5          | 1,6           | 230            | 109          | 120           | قبلي           |
| <b>TOTAL</b>             | <b>100,0</b>  | <b>100,0</b> | <b>100,0</b>  | <b>14512</b>   | <b>7140</b>  | <b>7371</b>   | <b>المجموع</b> |

### 1.17 Population ayant une difficulté motrice selon le sexe et le gouvernorat de résidence

### 17.1 السكان الذين لهم صعوبة في المشي حسب الجنس وولاية الإقامة

| Gouvernorat de résidence | (%)           |              |               | Effectif العدد |              |               | ولاية الإقامة  |
|--------------------------|---------------|--------------|---------------|----------------|--------------|---------------|----------------|
|                          | المجموع Total | اناث Féminin | ذكور Masculin | المجموع Total  | اناث Féminin | ذكور Masculin |                |
| TUNIS                    | 7,1           | 7,4          | 6,8           | 3013           | 1501         | 1512          | تونس           |
| ARIANA                   | 2,9           | 2,8          | 3,1           | 1244           | 562          | 682           | أريانة         |
| BEN AROUS                | 3,2           | 3,1          | 3,3           | 1370           | 641          | 729           | بن عروس        |
| MANOUBA                  | 3,1           | 3,1          | 3,1           | 1326           | 641          | 686           | منوبة          |
| NABEUL                   | 8,0           | 8,4          | 7,5           | 3395           | 1714         | 1681          | نابل           |
| ZAGHOUAN                 | 1,2           | 1,2          | 1,3           | 527            | 238          | 289           | زغوان          |
| BIZERTE                  | 3,2           | 3,0          | 3,4           | 1375           | 615          | 759           | بنزرت          |
| BEJA                     | 2,6           | 2,7          | 2,6           | 1115           | 543          | 572           | باجة           |
| JENDOUBA                 | 4,3           | 4,1          | 4,6           | 1856           | 842          | 1015          | جندوبة         |
| LE KEF                   | 3,7           | 3,7          | 3,7           | 1565           | 748          | 817           | الكاف          |
| SILIANA                  | 2,4           | 2,4          | 2,4           | 1020           | 487          | 534           | سليانة         |
| SOUSSE                   | 5,8           | 6,1          | 5,4           | 2465           | 1253         | 1212          | سوسة           |
| MONASTIR                 | 3,8           | 4,0          | 3,7           | 1640           | 816          | 823           | المنستير       |
| MAHDIA                   | 5,1           | 5,3          | 4,8           | 2165           | 1088         | 1077          | المهدية        |
| SFAX                     | 10,3          | 10,9         | 9,8           | 4405           | 2225         | 2181          | صفاقس          |
| KAIROUAN                 | 5,9           | 5,6          | 6,1           | 2500           | 1140         | 1360          | القيروان       |
| KASSERINE                | 4,8           | 4,6          | 5,0           | 2056           | 934          | 1122          | القصرين        |
| SIDI BOUZID              | 4,5           | 3,9          | 5,0           | 1920           | 800          | 1120          | سيدي بوزيد     |
| GABES                    | 4,7           | 4,6          | 4,8           | 2001           | 938          | 1063          | قابس           |
| MEDENINE                 | 5,0           | 4,8          | 5,2           | 2126           | 976          | 1150          | مدنين          |
| TATAOUINE                | 1,8           | 1,7          | 1,8           | 754            | 354          | 399           | تطاوين         |
| GAFSA                    | 3,6           | 3,6          | 3,7           | 1552           | 731          | 821           | قفصة           |
| TOZEUR                   | 1,3           | 1,3          | 1,4           | 568            | 262          | 305           | توزر           |
| KEBILI                   | 1,7           | 1,8          | 1,7           | 727            | 358          | 370           | قبلي           |
| <b>TOTAL</b>             | <b>100,0</b>  | <b>100,0</b> | <b>100,0</b>  | <b>42686</b>   | <b>20405</b> | <b>22281</b>  | <b>المجموع</b> |



### 1.18 Population ayant une difficulté de concentration ou de se souvenir selon le sexe et le gouvernorat de résidence

### 18.1 السكان الذين لهم صعوبة في التذكر أو التركيز حسب الجنس وولاية الإقامة

| Gouvernorat de résidence | (%)           |              |               | Effectif العدد |              |               | ولاية الإقامة  |
|--------------------------|---------------|--------------|---------------|----------------|--------------|---------------|----------------|
|                          | المجموع Total | اناث Féminin | ذكور Masculin | المجموع Total  | اناث Féminin | ذكور Masculin |                |
| TUNIS                    | 9,7           | 9,8          | 9,6           | 1178           | 481          | 696           | تونس           |
| ARIANA                   | 4,4           | 4,3          | 4,5           | 534            | 210          | 325           | أريانة         |
| BEN AROUS                | 4,3           | 4,1          | 4,4           | 521            | 202          | 319           | بن عروس        |
| MANOUBA                  | 3,7           | 3,7          | 3,7           | 452            | 182          | 270           | منوبة          |
| NABEUL                   | 8,4           | 9,2          | 7,8           | 1018           | 450          | 568           | نابل           |
| ZAGHOUAN                 | 1,4           | 1,7          | 1,2           | 166            | 82           | 84            | زغوان          |
| BIZERTE                  | 3,4           | 3,2          | 3,4           | 406            | 157          | 249           | بنزرت          |
| BEJA                     | 3,0           | 3,0          | 3,0           | 363            | 145          | 218           | باجة           |
| JENDOUBA                 | 4,6           | 4,6          | 4,5           | 555            | 227          | 328           | جندوبة         |
| LE KEF                   | 3,1           | 3,2          | 2,9           | 370            | 157          | 213           | الكاف          |
| SILIANA                  | 2,5           | 2,8          | 2,4           | 308            | 136          | 171           | سليانة         |
| SOUSSE                   | 4,7           | 4,9          | 4,6           | 569            | 238          | 331           | سوسة           |
| MONASTIR                 | 3,6           | 3,6          | 3,6           | 441            | 178          | 263           | المنستير       |
| MAHDIA                   | 4,0           | 3,7          | 4,3           | 490            | 182          | 308           | المهدية        |
| SFAX                     | 8,6           | 8,5          | 8,6           | 1041           | 417          | 624           | صفاقس          |
| KAIROUAN                 | 5,2           | 4,5          | 5,6           | 625            | 221          | 404           | القيروان       |
| KASSERINE                | 4,5           | 4,3          | 4,6           | 541            | 209          | 333           | القصرين        |
| SIDI BOUZID              | 4,5           | 4,5          | 4,6           | 550            | 220          | 330           | سيدي بوزيد     |
| GABES                    | 4,5           | 4,3          | 4,6           | 544            | 211          | 333           | قابس           |
| MEDENINE                 | 5,3           | 5,4          | 5,2           | 640            | 262          | 378           | مدنين          |
| TATAOUINE                | 1,5           | 1,5          | 1,6           | 187            | 74           | 113           | تطاوين         |
| GAFSA                    | 2,9           | 3,0          | 2,8           | 350            | 148          | 202           | قفصة           |
| TOZEUR                   | 1,1           | 0,9          | 1,1           | 128            | 45           | 83            | توزر           |
| KEBILI                   | 1,2           | 1,1          | 1,2           | 144            | 54           | 90            | قبلي           |
| <b>TOTAL</b>             | <b>100,0</b>  | <b>100,0</b> | <b>100,0</b>  | <b>12120</b>   | <b>4886</b>  | <b>7233</b>   | <b>المجموع</b> |

### 1.19 Population ayant une difficulté de prendre soin de soi même selon le sexe et le gouvernorat de résidence

### 19.1 السكان الذين لهم صعوبة في الإعتناء بالنفس حسب الجنس وولاية الإقامة

| Gouvernorat de résidence | (%)           |              |               | Effectif العدد |              |               | ولاية الإقامة  |
|--------------------------|---------------|--------------|---------------|----------------|--------------|---------------|----------------|
|                          | المجموع Total | اناث Féminin | ذكور Masculin | المجموع Total  | اناث Féminin | ذكور Masculin |                |
| TUNIS                    | 8,3           | 8,5          | 8,1           | 956            | 456          | 499           | تونس           |
| ARIANA                   | 2,9           | 3,0          | 2,7           | 329            | 162          | 168           | أريانة         |
| BEN AROUS                | 3,9           | 4,1          | 3,7           | 446            | 218          | 227           | بن عروس        |
| MANOUBA                  | 3,4           | 3,5          | 3,4           | 397            | 186          | 211           | منوبة          |
| NABEUL                   | 9,2           | 9,2          | 9,2           | 1059           | 497          | 562           | نابل           |
| ZAGHOUAN                 | 1,2           | 1,1          | 1,2           | 137            | 61           | 76            | زغوان          |
| BIZERTE                  | 3,1           | 2,6          | 3,5           | 357            | 141          | 215           | بنزرت          |
| BEJA                     | 3,3           | 3,5          | 3,1           | 379            | 187          | 191           | باجة           |
| JENDOUBA                 | 5,2           | 4,9          | 5,4           | 598            | 265          | 333           | جندوبة         |
| LE KEF                   | 3,1           | 3,2          | 3,0           | 357            | 173          | 185           | الكاف          |
| SILIANA                  | 2,0           | 2,2          | 1,9           | 230            | 116          | 114           | سليانة         |
| SOUSSE                   | 5,4           | 5,7          | 5,2           | 626            | 307          | 319           | سوسة           |
| MONASTIR                 | 3,8           | 4,2          | 3,5           | 442            | 228          | 213           | المنستير       |
| MAHDIA                   | 4,6           | 4,3          | 4,9           | 533            | 234          | 299           | المهدية        |
| SFAX                     | 8,6           | 8,2          | 8,9           | 988            | 439          | 549           | صفاقس          |
| KAIROUAN                 | 4,6           | 4,6          | 4,7           | 534            | 246          | 288           | القيروان       |
| KASSERINE                | 6,0           | 6,0          | 5,9           | 689            | 324          | 365           | القصرين        |
| SIDI BOUZID              | 4,8           | 4,4          | 5,1           | 550            | 236          | 314           | سيدي بوزيد     |
| GABES                    | 4,3           | 4,4          | 4,3           | 500            | 239          | 262           | قابس           |
| MEDENINE                 | 4,9           | 5,0          | 4,9           | 567            | 267          | 299           | مدنين          |
| TATAOUINE                | 1,8           | 1,9          | 1,8           | 212            | 104          | 107           | تطاوين         |
| GAFSA                    | 3,3           | 3,3          | 3,2           | 375            | 179          | 195           | قفصة           |
| TOZEUR                   | 1,0           | 0,9          | 1,1           | 116            | 51           | 65            | توزر           |
| KEBILI                   | 1,2           | 1,2          | 1,2           | 139            | 63           | 76            | قبلي           |
| <b>TOTAL</b>             | <b>100,0</b>  | <b>100,0</b> | <b>100,0</b>  | <b>11513</b>   | <b>5380</b>  | <b>6133</b>   | <b>المجموع</b> |

## 1.20 Population ayant une difficulté de communiquer avec les autres selon le sexe et le gouvernorat de résidence

## 20.1 السكان الذين لهم صعوبة في التواصل حسب الجنس وولاية الإقامة

| Gouvernorat de résidence | %             |              |               | Effectif العدد |              |               | ولاية الإقامة  |
|--------------------------|---------------|--------------|---------------|----------------|--------------|---------------|----------------|
|                          | المجموع Total | اناث Féminin | ذكور Masculin | المجموع Total  | اناث Féminin | ذكور Masculin |                |
| TUNIS                    | 8,0           | 7,9          | 8,0           | 981            | 385          | 596           | تونس           |
| ARIANA                   | 2,9           | 3,2          | 2,7           | 361            | 157          | 203           | أريانة         |
| BEN AROUS                | 3,9           | 3,7          | 4,1           | 485            | 180          | 305           | بن عروس        |
| MANOUBA                  | 3,5           | 3,9          | 3,2           | 429            | 190          | 239           | منوبة          |
| NABEUL                   | 8,9           | 8,6          | 9,0           | 1089           | 419          | 671           | نابل           |
| ZAGHOUAN                 | 1,3           | 1,4          | 1,2           | 157            | 67           | 90            | زغوان          |
| BIZERTE                  | 3,7           | 4,2          | 3,4           | 456            | 203          | 252           | بنزرت          |
| BEJA                     | 2,4           | 2,3          | 2,4           | 289            | 109          | 179           | باجة           |
| JENDOUBA                 | 4,2           | 4,4          | 4,0           | 511            | 214          | 297           | جندوبة         |
| LE KEF                   | 2,9           | 3,2          | 2,7           | 354            | 154          | 200           | الكاف          |
| SILIANA                  | 2,2           | 2,1          | 2,3           | 271            | 101          | 171           | سليانة         |
| SOUSSE                   | 5,6           | 5,4          | 5,6           | 684            | 264          | 420           | سوسة           |
| MONASTIR                 | 4,2           | 4,3          | 4,1           | 514            | 209          | 305           | المنستير       |
| MAHDIA                   | 5,0           | 4,7          | 5,1           | 610            | 230          | 380           | المهدية        |
| SFAX                     | 8,6           | 8,4          | 8,7           | 1059           | 409          | 650           | صفاقس          |
| KAIROUAN                 | 5,5           | 5,3          | 5,6           | 674            | 256          | 418           | القيروان       |
| KASSERINE                | 4,6           | 4,7          | 4,6           | 567            | 227          | 340           | القصرين        |
| SIDI BOUZID              | 4,5           | 4,8          | 4,3           | 554            | 231          | 323           | سيدي بوزيد     |
| GABES                    | 4,3           | 4,4          | 4,3           | 533            | 214          | 320           | قابس           |
| MEDENINE                 | 5,5           | 5,4          | 5,6           | 677            | 264          | 413           | مدنين          |
| TATAOUINE                | 1,9           | 1,7          | 2,0           | 229            | 81           | 149           | تطاوين         |
| GAFSA                    | 3,4           | 3,2          | 3,6           | 422            | 157          | 265           | قفصة           |
| TOZEUR                   | 1,6           | 1,3          | 1,8           | 197            | 63           | 134           | توزر           |
| KEBILI                   | 1,5           | 1,5          | 1,5           | 186            | 71           | 115           | قبلي           |
| <b>TOTAL</b>             | <b>100,0</b>  | <b>100,0</b> | <b>100,0</b>  | <b>12289</b>   | <b>4856</b>  | <b>7434</b>   | <b>المجموع</b> |

### 1.21 Population ayant des difficultés multiples selon le sexe et le gouvernorat de résidence

### 21.1 السكان الذين لهم صعوبات متعددة حسب الجنس وولاية الإقامة

| Gouvernorat de résidence | (%)          |              |               | Effectif العدد |              |               | ولاية الإقامة |
|--------------------------|--------------|--------------|---------------|----------------|--------------|---------------|---------------|
|                          | الجموع Total | اناث Féminin | ذكور Masculin | الجموع Total   | اناث Féminin | ذكور Masculin |               |
| TUNIS                    | 7,5          | 7,8          | 7,2           | 5870           | 3109         | 2760          | تونس          |
| ARIANA                   | 2,6          | 2,5          | 2,8           | 2057           | 987          | 1071          | أريانة        |
| BEN AROUS                | 3,2          | 3,3          | 3,2           | 2512           | 1298         | 1214          | بن عروس       |
| MANOUBA                  | 2,8          | 2,8          | 2,8           | 2161           | 1098         | 1063          | منوبة         |
| NABEUL                   | 8,4          | 8,5          | 8,3           | 6550           | 3378         | 3172          | نابل          |
| ZAGHOUAN                 | 1,2          | 1,2          | 1,2           | 961            | 484          | 477           | زغوان         |
| BIZERTE                  | 3,7          | 3,9          | 3,6           | 2927           | 1536         | 1392          | بنزرت         |
| BEJA                     | 3,1          | 3,1          | 3,0           | 2382           | 1214         | 1168          | باجة          |
| JENDOUBA                 | 5,4          | 5,3          | 5,6           | 4254           | 2119         | 2135          | جندوبة        |
| LE KEF                   | 4,8          | 4,9          | 4,7           | 3749           | 1964         | 1785          | الكاف         |
| SILIANA                  | 2,4          | 2,3          | 2,4           | 1845           | 922          | 923           | سليانة        |
| SOUSSE                   | 6,1          | 6,6          | 5,5           | 4726           | 2612         | 2113          | سوسة          |
| MONASTIR                 | 3,7          | 3,7          | 3,6           | 2876           | 1478         | 1399          | المنستير      |
| MAHDIA                   | 4,7          | 4,7          | 4,6           | 3644           | 1867         | 1777          | المهدية       |
| SFAX                     | 10,9         | 11,0         | 10,7          | 8474           | 4378         | 4095          | صفاقس         |
| KAIROUAN                 | 4,9          | 4,6          | 5,2           | 3849           | 1842         | 2007          | القيروان      |
| KASSERINE                | 4,8          | 4,8          | 4,9           | 3784           | 1924         | 1860          | القصرين       |
| SIDI BOUZID              | 4,4          | 4,0          | 4,7           | 3398           | 1582         | 1817          | سيدي بوزيد    |
| GABES                    | 4,3          | 4,1          | 4,5           | 3360           | 1648         | 1712          | قابس          |
| MEDENINE                 | 4,4          | 4,2          | 4,5           | 3412           | 1677         | 1735          | مدنين         |
| TATAOUINE                | 1,6          | 1,6          | 1,7           | 1282           | 618          | 664           | تطاوين        |
| GAFSA                    | 2,9          | 2,9          | 2,9           | 2265           | 1147         | 1118          | قفصة          |
| TOZEUR                   | 0,9          | 0,8          | 0,9           | 670            | 329          | 341           | توزر          |
| KEBILI                   | 1,4          | 1,3          | 1,4           | 1056           | 529          | 528           | قبلي          |
| <b>TOTAL</b>             | <b>100,0</b> | <b>100,0</b> | <b>100,0</b>  | <b>78066</b>   | <b>39739</b> | <b>38326</b>  | <b>الجموع</b> |

## 1.22 Population ayant des difficultés selon le type de difficulté et le gouvernorat de résidence

## 22.1 السكان الذين لهم صعوبات حسب نوع الصعوبة وولاية الإقامة

| Gouvernorat de résidence | Difficulté صعوبة |                             |  |   |                       |                        |                        | المجموع (بالآلف) Total (en milier) | ولاية الإقامة  |
|--------------------------|------------------|-----------------------------|--|---|-----------------------|------------------------|------------------------|------------------------------------|----------------|
|                          | متعددة Multiple  | في التواصل de communication | في الاعتناء بالنفس de prendre soin de soi même | في التذكر أو التركيز de la mémoire ou concentration | في المشي de la marche | في السمع de l'audition | في الرؤية de la vision |                                    |                |
| TUNIS                    | 5870             | 981                         | 956  | 1178  | 3013                  | 993                    | 3923                   | 16913                              | تونس           |
| ARIANA                   | 2057             | 361                         | 329  | 534   | 1244                  | 416                    | 2438                   | 7380                               | أريانة         |
| BEN AROUS                | 2512             | 485                         | 446  | 521   | 1370                  | 467                    | 1998                   | 7800                               | بن عروس        |
| MANOUBA                  | 2161             | 429                         | 397  | 452   | 1326                  | 474                    | 2408                   | 7648                               | منوبة          |
| NABEUL                   | 6550             | 1089                        | 1059   | 1018  | 3395                  | 1269                   | 5206                   | 19586                              | نابل           |
| ZAGHOUAN                 | 961              | 157                         | 137  | 166   | 527                   | 225                    | 1332                   | 3504                               | زغوان          |
| BIZERTE                  | 2927             | 456                         | 357  | 406   | 1375                  | 430                    | 2342                   | 8293                               | بنزرت          |
| BEJA                     | 2382             | 289                         | 379  | 363   | 1115                  | 427                    | 2217                   | 7171                               | باجة           |
| JENDOUBA                 | 4254             | 511                         | 598  | 555   | 1856                  | 634                    | 2763                   | 11171                              | جندوبة         |
| LE KEF                   | 3749             | 354                         | 357  | 370   | 1565                  | 546                    | 2689                   | 9630                               | الكاف          |
| SILIANA                  | 1845             | 271                         | 230  | 308   | 1020                  | 377                    | 1237                   | 5288                               | سليانة         |
| SOUSSE                   | 4726             | 684                         | 626  | 569   | 2465                  | 801                    | 6479                   | 16349                              | سوسة           |
| MONASTIR                 | 2876             | 514                         | 442  | 441   | 1640                  | 468                    | 2462                   | 8843                               | المنستير       |
| MAHDIA                   | 3644             | 610                         | 533  | 490   | 2165                  | 713                    | 2843                   | 10999                              | المهدية        |
| SFAX                     | 8474             | 1059                        | 988  | 1041  | 4405                  | 1539                   | 8339                   | 25845                              | صفاقس          |
| KAIROUAN                 | 3849             | 674                         | 534  | 625   | 2500                  | 624                    | 2047                   | 10851                              | القيروان       |
| KASSERINE                | 3784             | 567                         | 689  | 541   | 2056                  | 638                    | 4299                   | 12573                              | القصرين        |
| SIDI BOUZID              | 3398             | 554                         | 550  | 550   | 1920                  | 662                    | 2705                   | 10339                              | سيدي بوزيد     |
| GABES                    | 3360             | 533                         | 500  | 544   | 2001                  | 776                    | 4114                   | 11829                              | قابس           |
| MEDENINE                 | 3412             | 677                         | 567  | 640   | 2126                  | 1007                   | 3578                   | 12007                              | مدنين          |
| TATAOUINE                | 1282             | 229                         | 212  | 187   | 754                   | 235                    | 882                    | 3780                               | تطاوين         |
| GAFSA                    | 2265             | 422                         | 375  | 350   | 1552                  | 427                    | 2412                   | 7802                               | قفصة           |
| TOZEUR                   | 670              | 197                         | 116  | 128   | 568                   | 133                    | 637                    | 2448                               | توزر           |
| KEBILI                   | 1056             | 186                         | 139  | 144   | 727                   | 230                    | 707                    | 3189                               | قبلي           |
| <b>TOTAL</b>             | <b>78066</b>     | <b>12289</b>                | <b>11513</b>                                   | <b>12120</b>  | <b>42686</b>          | <b>14512</b>           | <b>70055</b>           | <b>241240</b>                      | <b>المجموع</b> |

### 1.23 Population ayant au moins un type de difficulté selon la cause et le gouvernorat de résidence

| Gouvernorat de résidence | Cause de l'handicap |                             |                            |                                   |                                |
|--------------------------|---------------------|-----------------------------|----------------------------|-----------------------------------|--------------------------------|
|                          | سبب اخر<br>Autre    | كبر السن<br>personnes âgées | حادث اخر<br>autre accident | حادث منزلي<br>accident domestique | حادث مرور<br>accident de route |
| TUNIS                    | 1130                | 3805                        | 681                        | 487                               | 472                            |
| ARIANA                   | 645                 | 1518                        | 254                        | 210                               | 192                            |
| BEN AROUS                | 571                 | 1531                        | 289                        | 221                               | 204                            |
| MANOUBA                  | 531                 | 1718                        | 286                        | 234                               | 192                            |
| NABEUL                   | 1316                | 4633                        | 629                        | 456                               | 435                            |
| ZAGHOUAN                 | 298                 | 957                         | 109                        | 77                                | 45                             |
| BIZERTE                  | 464                 | 2188                        | 226                        | 155                               | 114                            |
| BEJA                     | 496                 | 2022                        | 195                        | 183                               | 93                             |
| JENDOUBA                 | 660                 | 3079                        | 385                        | 334                               | 127                            |
| LE KEF                   | 735                 | 3059                        | 216                        | 219                               | 145                            |
| SILIANA                  | 245                 | 1735                        | 122                        | 169                               | 74                             |
| SOUSSE                   | 1269                | 4825                        | 556                        | 354                               | 273                            |
| MONASTIR                 | 740                 | 2011                        | 249                        | 201                               | 207                            |
| MAHDIA                   | 589                 | 3164                        | 329                        | 283                               | 254                            |
| SFAX                     | 2900                | 7562                        | 641                        | 503                               | 540                            |
| KAIROUAN                 | 393                 | 3126                        | 248                        | 311                               | 228                            |
| KASSERINE                | 858                 | 2643                        | 431                        | 348                               | 199                            |
| SIDI BOUZID              | 510                 | 2391                        | 264                        | 268                               | 235                            |
| GABES                    | 939                 | 3020                        | 402                        | 350                               | 238                            |
| MEDENINE                 | 893                 | 3080                        | 364                        | 229                               | 259                            |
| TATAOUINE                | 168                 | 908                         | 116                        | 136                               | 78                             |
| GAFSA                    | 502                 | 1664                        | 254                        | 248                               | 155                            |
| TOZEUR                   | 209                 | 485                         | 89                         | 75                                | 68                             |
| KEBILI                   | 214                 | 718                         | 74                         | 95                                | 62                             |
| <b>TOTAL</b>             | <b>17275</b>        | <b>61842</b>                | <b>7409</b>                | <b>6144</b>                       | <b>4890</b>                    |

## 23.1 السكان الذين لهم على الأقل نوع من أنواع الصعوبات حسب ولاية الإقامة

| سبب الإعاقة                     |                                     |                               |                                 | السكان الذين لهم نوع من أنواع الصعوبات<br>Population ayant au moins une difficulté | ولاية الإقامة  |
|---------------------------------|-------------------------------------|-------------------------------|---------------------------------|--|----------------|
| حادث شغل<br>accident de travail | مرض مهني<br>maladie professionnelle | مرض مزمن<br>Maladie chronique | منذ الولادة<br>Dès la naissance |  |                |
| 406                             | 541                                 | 4507                          | 4884                            | 16913  | تونس           |
| 218                             | 393                                 | 1781                          | 2168                            | 7379   | أريانة         |
| 247                             | 283                                 | 2029                          | 2424                            | 7799   | بن عروس        |
| 205                             | 246                                 | 1958                          | 2277                            | 7647   | منوبة          |
| 465                             | 586                                 | 5747                          | 5320                            | 19587  | نابل           |
| 126                             | 114                                 | 744                           | 1033                            | 3503   | زغوان          |
| 192                             | 294                                 | 2310                          | 2351                            | 8294   | بنزرت          |
| 176                             | 210                                 | 1989                          | 1806                            | 7170   | باجة           |
| 259                             | 310                                 | 3203                          | 2815                            | 11172  | جندوبة         |
| 217                             | 297                                 | 2639                          | 2103                            | 9630   | الكاف          |
| 124                             | 158                                 | 1293                          | 1368                            | 5288   | سليانة         |
| 389                             | 649                                 | 3853                          | 4181                            | 16349  | سوسة           |
| 234                             | 322                                 | 2357                          | 2521                            | 8842   | المنستير       |
| 263                             | 322                                 | 2765                          | 3030                            | 10999  | المهدية        |
| 526                             | 745                                 | 5816                          | 6612                            | 25845  | صفاقس          |
| 259                             | 257                                 | 2844                          | 3186                            | 10852  | القيروان       |
| 293                             | 564                                 | 3396                          | 3842                            | 12574  | القصرين        |
| 243                             | 408                                 | 3018                          | 3003                            | 10340  | سيدي بوزيد     |
| 304                             | 399                                 | 3273                          | 2904                            | 11829  | قابس           |
| 269                             | 320                                 | 3303                          | 3290                            | 12007  | مدنين          |
| 79                              | 88                                  | 1016                          | 1193                            | 3782   | تطاوين         |
| 244                             | 241                                 | 2109                          | 2385                            | 7802   | قفصة           |
| 69                              | 67                                  | 694                           | 693                             | 2449   | توزر           |
| 51                              | 68                                  | 995                           | 912                             | 3189   | قبلي           |
| <b>5859</b>                     | <b>7880</b>                         | <b>63640</b>                  | <b>66301</b>                    | <b>241241</b>  | <b>المجموع</b> |

### 1.24 Population ayant au moins un type de difficulté selon la cause et le gouvernorat de résidence

| Gouvernorat de résidence | Cause de l'handicap (%) |                  |                              |                            |                                   |
|--------------------------|-------------------------|------------------|------------------------------|----------------------------|-----------------------------------|
|                          | المجموع<br>Total        | سبب اخر<br>Autre | كبير السن<br>personnes âgées | حادث اخر<br>autre accident | حادث منزلي<br>accident domestique |
| TUNIS                    | 100,0                   | 6,7              | 22,5                         | 4,0                        | 2,9                               |
| ARIANA                   | 100,0                   | 8,7              | 20,6                         | 3,4                        | 2,8                               |
| BEN AROUS                | 100,0                   | 7,3              | 19,6                         | 3,7                        | 2,8                               |
| MANOUBA                  | 100,0                   | 6,9              | 22,5                         | 3,7                        | 3,1                               |
| NABEUL                   | 100,0                   | 6,7              | 23,7                         | 3,2                        | 2,3                               |
| ZAGHOUAN                 | 100,0                   | 8,5              | 27,3                         | 3,1                        | 2,2                               |
| BIZERTE                  | 100,0                   | 5,6              | 26,4                         | 2,7                        | 1,9                               |
| BEJA                     | 100,0                   | 6,9              | 28,2                         | 2,7                        | 2,6                               |
| JENDOUBA                 | 100,0                   | 5,9              | 27,6                         | 3,4                        | 3,0                               |
| LE KEF                   | 100,0                   | 7,6              | 31,8                         | 2,2                        | 2,3                               |
| SILIANA                  | 100,0                   | 4,6              | 32,8                         | 2,3                        | 3,2                               |
| SOUSSE                   | 100,0                   | 7,8              | 29,5                         | 3,4                        | 2,2                               |
| MONASTIR                 | 100,0                   | 8,4              | 22,7                         | 2,8                        | 2,3                               |
| MAHDIA                   | 100,0                   | 5,4              | 28,8                         | 3,0                        | 2,6                               |
| SFAX                     | 100,0                   | 11,2             | 29,3                         | 2,5                        | 1,9                               |
| KAIROUAN                 | 100,0                   | 3,6              | 28,8                         | 2,3                        | 2,9                               |
| KASSERINE                | 100,0                   | 6,8              | 21,0                         | 3,4                        | 2,8                               |
| SIDI BOUZID              | 100,0                   | 4,9              | 23,1                         | 2,6                        | 2,6                               |
| GABES                    | 100,0                   | 7,9              | 25,5                         | 3,4                        | 3,0                               |
| MEDENINE                 | 100,0                   | 7,4              | 25,7                         | 3,0                        | 1,9                               |
| TATAOUINE                | 100,0                   | 4,4              | 24,0                         | 3,1                        | 3,6                               |
| GAFSA                    | 100,0                   | 6,4              | 21,3                         | 3,3                        | 3,2                               |
| TOZEUR                   | 100,0                   | 8,5              | 19,8                         | 3,6                        | 3,0                               |
| KEBILI                   | 100,0                   | 6,7              | 22,5                         | 2,3                        | 3,0                               |
| <b>TOTAL</b>             | <b>100,0</b>            | <b>7,2</b>       | <b>25,6</b>                  | <b>3,1</b>                 | <b>2,5</b>                        |



## 24.1 السكان الذين لهم على الأقل نوع من أنواع الصعوبات حسب ولاية الإقامة

| سبب الإعاقة (%)                |                                 |                                     |                               |                                 | السكان الذين لهم نوع من أنواع الصعوبات<br>Population ayant au moins une difficulté | ولاية الإقامة  |
|--------------------------------|---------------------------------|-------------------------------------|-------------------------------|---------------------------------|--|----------------|
| حادث مرور<br>accident de route | حادث شغل<br>accident de travail | مرض مهني<br>maladie professionnelle | مرض مزمن<br>Maladie chronique | منذ الولادة<br>Dès la naissance |  |                |
| 2,8                            | 2,4                             | 3,2                                 | 26,7                          | 28,9                            | 16913  | تونس           |
| 2,6                            | 3,0                             | 5,3                                 | 24,1                          | 29,4                            | 7379   | أريانة         |
| 2,6                            | 3,2                             | 3,6                                 | 26,0                          | 31,1                            | 7799   | بن عروس        |
| 2,5                            | 2,7                             | 3,2                                 | 25,6                          | 29,8                            | 7647   | منوبة          |
| 2,2                            | 2,4                             | 3,0                                 | 29,3                          | 27,2                            | 19587  | نابل           |
| 1,3                            | 3,6                             | 3,3                                 | 21,2                          | 29,5                            | 3503   | زغوان          |
| 1,4                            | 2,3                             | 3,5                                 | 27,8                          | 28,3                            | 8294   | بنزرت          |
| 1,3                            | 2,5                             | 2,9                                 | 27,7                          | 25,2                            | 7170   | باجة           |
| 1,1                            | 2,3                             | 2,8                                 | 28,7                          | 25,2                            | 11172  | جندوبة         |
| 1,5                            | 2,3                             | 3,1                                 | 27,4                          | 21,8                            | 9630   | الكاف          |
| 1,4                            | 2,4                             | 3,0                                 | 24,5                          | 25,9                            | 5288   | سليانة         |
| 1,7                            | 2,4                             | 4,0                                 | 23,6                          | 25,6                            | 16349  | سوسة           |
| 2,3                            | 2,6                             | 3,6                                 | 26,7                          | 28,5                            | 8842   | المنستير       |
| 2,3                            | 2,4                             | 2,9                                 | 25,1                          | 27,5                            | 10999  | المهدية        |
| 2,1                            | 2,0                             | 2,9                                 | 22,5                          | 25,6                            | 25845  | صفاقس          |
| 2,1                            | 2,4                             | 2,4                                 | 26,2                          | 29,4                            | 10852  | القيروان       |
| 1,6                            | 2,3                             | 4,5                                 | 27,0                          | 30,6                            | 12574  | القصرين        |
| 2,3                            | 2,4                             | 3,9                                 | 29,2                          | 29,0                            | 10340  | سيدي بوزيد     |
| 2,0                            | 2,6                             | 3,4                                 | 27,7                          | 24,5                            | 11829  | قابس           |
| 2,2                            | 2,2                             | 2,7                                 | 27,5                          | 27,4                            | 12007  | مدنين          |
| 2,1                            | 2,1                             | 2,3                                 | 26,9                          | 31,5                            | 3782   | تطاوين         |
| 2,0                            | 3,1                             | 3,1                                 | 27,0                          | 30,6                            | 7802   | قفصة           |
| 2,8                            | 2,8                             | 2,7                                 | 28,3                          | 28,3                            | 2449   | توزر           |
| 1,9                            | 1,6                             | 2,1                                 | 31,2                          | 28,6                            | 3189   | قبلي           |
| <b>2,0</b>                     | <b>2,4</b>                      | <b>3,3</b>                          | <b>26,4</b>                   | <b>27,5</b>                     | <b>241241</b>  | <b>المجموع</b> |

### 1.25 Personne handicapées selon le type d'handicap et le gouvernorat de résidence (Définition du groupe de washington)

### 25.1 الأشخاص ذوي الإعاقة حسب نوع الإعاقة وولاية الإقامة (الإعاقة بمفهوم فريق واشنطن للإعاقة)

| Gouvernorat de résidence | Handicap إعاقة  |                             |  |  |                       |                        |                        | المجموع Total | ولاية الإقامة  |
|--------------------------|-----------------|-----------------------------|--|--|-----------------------|------------------------|------------------------|---------------|----------------|
|                          | متعددة Multiple | في التواصل de communication | في الاعتناء بالنفس de prendre soin de soi même | في التذكر أو التركيز de la mémoire ou de concentration | في المشي de la marche | في السمع de l'audition | في الرؤية de la vision |               |                |
| TUNIS                    | 4038            | 585                         | 525  | 649  | 1738                  | 567                    | 1395                   | 9497          | تونس           |
| ARIANA                   | 1449            | 202                         | 178  | 314  | 733                   | 208                    | 685                    | 3769          | أريانة         |
| BEN AROUS                | 1777            | 276                         | 245  | 277  | 803                   | 257                    | 684                    | 4319          | بن عروس        |
| MANOUBA                  | 1634            | 273                         | 215  | 266  | 828                   | 272                    | 810                    | 4298          | منوبة          |
| NABEUL                   | 4689            | 712                         | 563  | 567  | 1977                  | 758                    | 1834                   | 11100         | نابل           |
| ZAGHOUAN                 | 695             | 94                          | 56   | 93   | 309                   | 124                    | 367                    | 1738          | زغوان          |
| BIZERTE                  | 2045            | 268                         | 207  | 236  | 841                   | 258                    | 782                    | 4637          | بنزرت          |
| BEJA                     | 1695            | 190                         | 248  | 219  | 653                   | 286                    | 720                    | 4011          | باجة           |
| JENDOUBA                 | 3078            | 328                         | 364  | 336  | 1156                  | 401                    | 1144                   | 6807          | جندوبة         |
| LE KEF                   | 2584            | 217                         | 169  | 212  | 835                   | 295                    | 758                    | 5070          | الكاف          |
| SILIANA                  | 1338            | 181                         | 151  | 207  | 623                   | 213                    | 489                    | 3202          | سليانة         |
| SOUSSE                   | 3017            | 375                         | 346  | 283  | 1309                  | 431                    | 1388                   | 7149          | سوسة           |
| MONASTIR                 | 2094            | 309                         | 265  | 260  | 981                   | 285                    | 695                    | 4889          | المنستير       |
| MAHDIA                   | 2715            | 375                         | 312  | 305  | 1301                  | 419                    | 1084                   | 6511          | المهدية        |
| SFAX                     | 5619            | 654                         | 578  | 607  | 2504                  | 859                    | 2319                   | 13140         | صفاقس          |
| KAIROUAN                 | 2735            | 414                         | 288  | 401  | 1473                  | 365                    | 917                    | 6593          | القيروان       |
| KASSERINE                | 2612            | 369                         | 368  | 302  | 1278                  | 366                    | 1421                   | 6716          | القصرين        |
| SIDI BOUZID              | 2482            | 370                         | 339  | 367  | 1295                  | 416                    | 1227                   | 6496          | سيدي بوزيد     |
| GABES                    | 2530            | 321                         | 310  | 318  | 1223                  | 455                    | 1618                   | 6775          | قابس           |
| MEDENINE                 | 2564            | 417                         | 367  | 388  | 1258                  | 611                    | 1425                   | 7030          | مدنين          |
| TATAOUINE                | 954             | 143                         | 129  | 101  | 461                   | 141                    | 452                    | 2381          | تطاوين         |
| GAFSA                    | 1658            | 279                         | 217  | 210  | 931                   | 264                    | 904                    | 4463          | قفصة           |
| TOZEUR                   | 527             | 121                         | 71   | 81   | 359                   | 88                     | 312                    | 1559          | توزر           |
| KEBILI                   | 851             | 114                         | 89   | 101  | 458                   | 145                    | 396                    | 2154          | قبلي           |
| <b>TOTAL</b>             | <b>55380</b>    | <b>7587</b>                 | <b>6600</b>                                    | <b>7100</b>  | <b>25327</b>          | <b>8484</b>            | <b>23826</b>           | <b>134304</b> | <b>المجموع</b> |

### 1.26 Personne handicapées selon le type d'handicap et le gouvernorat de résidence (Définition du groupe de washington)

### 26.1 الأشخاص ذوي الإعاقة حسب نوع الإعاقة وولاية الإقامة (الإعاقة بمفهوم فريق واشنطن للإعاقة)

| Gouvernorat de résidence | Handicap (%) إعاقة |                                |   |   |                          |                           |                           | المجموع Total | ولاية الإقامة  |
|--------------------------|--------------------|--------------------------------|---|---|--------------------------|---------------------------|---------------------------|---------------|----------------|
|                          | متعددة Multiple    | في التواصل في de communication | في الاعتناء بالنفس في de prendre soin de soi même | في التذكر أو التركيز في de la mémoire ou de concentration | في المشي في de la marche | في السمع في de l'audition | في الرؤية في de la vision |               |                |
| TUNIS                    | 42,5               | 6,2                            | 5,5   | 6,8   | 18,3                     | 6,0                       | 14,7                      | 9497          | تونس           |
| ARIANA                   | 38,4               | 5,4                            | 4,7   | 8,3   | 19,4                     | 5,5                       | 18,2                      | 3769          | أريانة         |
| BEN AROUS                | 41,1               | 6,4                            | 5,7   | 6,4   | 18,6                     | 6,0                       | 15,8                      | 4319          | بن عروس        |
| MANOUBA                  | 38,0               | 6,4                            | 5,0   | 6,2   | 19,3                     | 6,3                       | 18,8                      | 4298          | منوبة          |
| NABEUL                   | 42,2               | 6,4                            | 5,1   | 5,1   | 17,8                     | 6,8                       | 16,5                      | 11100         | نابل           |
| ZAGHOUAN                 | 40,0               | 5,4                            | 3,2   | 5,4   | 17,8                     | 7,1                       | 21,1                      | 1738          | زغوان          |
| BIZERTE                  | 44,1               | 5,8                            | 4,5   | 5,1   | 18,1                     | 5,6                       | 16,9                      | 4637          | بنزرت          |
| BEJA                     | 42,3               | 4,7                            | 6,2   | 5,5   | 16,3                     | 7,1                       | 18,0                      | 4011          | باجة           |
| JENDOUBA                 | 45,2               | 4,8                            | 5,3   | 4,9   | 17,0                     | 5,9                       | 16,8                      | 6807          | جندوبة         |
| LE KEF                   | 51,0               | 4,3                            | 3,3   | 4,2   | 16,5                     | 5,8                       | 15,0                      | 5070          | الكاف          |
| SILIANA                  | 41,8               | 5,7                            | 4,7   | 6,5   | 19,5                     | 6,7                       | 15,3                      | 3202          | سليانة         |
| SOUSSE                   | 42,2               | 5,2                            | 4,8   | 4,0   | 18,3                     | 6,0                       | 19,4                      | 7149          | سوسة           |
| MONASTIR                 | 42,8               | 6,3                            | 5,4   | 5,3   | 20,1                     | 5,8                       | 14,2                      | 4889          | المنستير       |
| MAHDIA                   | 41,7               | 5,8                            | 4,8   | 4,7   | 20,0                     | 6,4                       | 16,6                      | 6511          | المهدية        |
| SFAX                     | 42,8               | 5,0                            | 4,4   | 4,6   | 19,1                     | 6,5                       | 17,6                      | 13140         | صفاقس          |
| KAIROUAN                 | 41,5               | 6,3                            | 4,4   | 6,1   | 22,3                     | 5,5                       | 13,9                      | 6593          | القيروان       |
| KASSERINE                | 38,9               | 5,5                            | 5,5   | 4,5   | 19,0                     | 5,4                       | 21,2                      | 6716          | القصرين        |
| SIDI BOUZID              | 38,2               | 5,7                            | 5,2   | 5,6   | 19,9                     | 6,4                       | 18,9                      | 6496          | سيدي بوزيد     |
| GABES                    | 37,3               | 4,7                            | 4,6   | 4,7   | 18,1                     | 6,7                       | 23,9                      | 6775          | قابس           |
| MEDENINE                 | 36,5               | 5,9                            | 5,2   | 5,5   | 17,9                     | 8,7                       | 20,3                      | 7030          | مدنين          |
| TATAOUINE                | 40,1               | 6,0                            | 5,4   | 4,2   | 19,4                     | 5,9                       | 19,0                      | 2381          | تطاوين         |
| GAFSA                    | 37,1               | 6,3                            | 4,9   | 4,7   | 20,9                     | 5,9                       | 20,3                      | 4463          | قفصة           |
| TOZEUR                   | 33,8               | 7,8                            | 4,6   | 5,2   | 23,0                     | 5,6                       | 20,0                      | 1559          | توزر           |
| KEBILI                   | 39,5               | 5,3                            | 4,1   | 4,7   | 21,3                     | 6,7                       | 18,4                      | 2154          | قبلي           |
| <b>TOTAL</b>             | <b>41,2</b>        | <b>5,6</b>                     | <b>4,9</b>  | <b>5,3</b>  | <b>18,9</b>              | <b>6,3</b>                | <b>17,7</b>               | <b>134304</b> | <b>المجموع</b> |

### 1.27 Personnes ayant des difficultés et ayant une carte d'handicap selon le sexe et le gouvernorat de résidence

### 27.1 الأشخاص ذوي الصعوبات الذين يمتلكون بطاقة إعاقة حسب الجنس وولاية الإقامة

| Gouvernorat de résidence | (%)           |              |               | Effectif العدد |              |               | ولاية الإقامة  |
|--------------------------|---------------|--------------|---------------|----------------|--------------|---------------|----------------|
|                          | المجموع Total | اناث Feminin | ذكور Masculin | المجموع Total  | اناث Feminin | ذكور Masculin |                |
| TUNIS                    | 7,7           | 8,0          | 7,6           | 8414           | 3803         | 4611          | تونس           |
| ARIANA                   | 3,4           | 3,4          | 3,5           | 3723           | 1615         | 2108          | أريانة         |
| BEN AROUS                | 3,8           | 3,8          | 3,7           | 4079           | 1808         | 2271          | بن عروس        |
| MANOUBA                  | 2,9           | 2,8          | 2,9           | 3120           | 1335         | 1785          | منوبة          |
| NABEUL                   | 8,5           | 8,8          | 8,2           | 9228           | 4201         | 5027          | نابل           |
| ZAGHOUAN                 | 1,9           | 2,1          | 1,8           | 2088           | 1008         | 1080          | زغوان          |
| BIZERTE                  | 2,8           | 2,8          | 2,8           | 3044           | 1351         | 1693          | بنزرت          |
| BEJA                     | 2,9           | 2,9          | 2,9           | 3116           | 1376         | 1740          | باجة           |
| JENDOUBA                 | 4,3           | 4,1          | 4,4           | 4634           | 1931         | 2703          | جندوبة         |
| LE KEF                   | 3,4           | 3,6          | 3,3           | 3732           | 1727         | 2005          | الكاف          |
| SILIANA                  | 1,8           | 1,7          | 1,9           | 1944           | 794          | 1150          | سليانة         |
| SOUSSE                   | 6,8           | 7,5          | 6,3           | 7406           | 3581         | 3825          | سوسة           |
| MONASTIR                 | 4,1           | 4,2          | 4,0           | 4477           | 2024         | 2453          | المنستير       |
| MAHDIA                   | 4,1           | 4,0          | 4,2           | 4480           | 1909         | 2571          | المهدية        |
| SFAX                     | 11,9          | 12,5         | 11,5          | 12959          | 5954         | 7005          | صفاقس          |
| KAIROUAN                 | 4,0           | 3,5          | 4,4           | 4353           | 1678         | 2675          | القيروان       |
| KASSERINE                | 5,0           | 4,9          | 5,1           | 5408           | 2318         | 3090          | القصرين        |
| SIDI BOUZID              | 4,0           | 3,6          | 4,4           | 4365           | 1704         | 2661          | سيدي بوزيد     |
| GABES                    | 4,0           | 3,7          | 4,2           | 4342           | 1774         | 2568          | قابس           |
| MEDENINE                 | 5,0           | 4,8          | 5,2           | 5473           | 2294         | 3179          | مدنين          |
| TATAOUINE                | 1,5           | 1,3          | 1,6           | 1629           | 634          | 995           | تطاوين         |
| GAFSA                    | 3,4           | 3,4          | 3,4           | 3686           | 1611         | 2075          | قفصة           |
| TOZEUR                   | 1,2           | 1,1          | 1,3           | 1282           | 511          | 771           | توزر           |
| KEBILI                   | 1,5           | 1,5          | 1,5           | 1636           | 723          | 913           | قبلي           |
| <b>TOTAL</b>             | <b>100,0</b>  | <b>100,0</b> | <b>100,0</b>  | <b>108618</b>  | <b>47664</b> | <b>60954</b>  | <b>المجموع</b> |

## 1.28 Personnes handicapées ayant une carte d'handicap selon le sexe et le gouvernorat de résidence

## 28.1 الأشخاص ذوي الإعاقة الذين يمتلكون بطاقة إعاقة حسب الجنس وولاية الإقامة

| Gouvernorat de résidence | %             |              |               | Effectif العدد |              |               | ولاية الإقامة  |
|--------------------------|---------------|--------------|---------------|----------------|--------------|---------------|----------------|
|                          | المجموع Total | اناث Feminin | ذكور Masculin | المجموع Total  | اناث Feminin | ذكور Masculin |                |
| TUNIS                    | 7,7           | 8,0          | 7,6           | 5231           | 2273         | 2958          | تونس           |
| ARIANA                   | 3,4           | 3,4          | 3,5           | 2136           | 883          | 1253          | أريانة         |
| BEN AROUS                | 3,8           | 3,8          | 3,7           | 2454           | 1039         | 1415          | بن عروس        |
| MANOUBA                  | 2,9           | 2,8          | 2,9           | 2090           | 867          | 1223          | منوبة          |
| NABEUL                   | 8,5           | 8,8          | 8,2           | 5660           | 2440         | 3220          | نابل           |
| ZAGHOUAN                 | 1,9           | 2,1          | 1,8           | 1083           | 500          | 583           | زغوان          |
| BIZERTE                  | 2,8           | 2,8          | 2,8           | 1932           | 804          | 1128          | بنزرت          |
| BEJA                     | 2,9           | 2,9          | 2,9           | 1868           | 813          | 1055          | باجة           |
| JENDOUBA                 | 4,3           | 4,1          | 4,4           | 3063           | 1241         | 1822          | جندوبة         |
| LE KEF                   | 3,4           | 3,6          | 3,3           | 2267           | 989          | 1278          | الكاف          |
| SILIANA                  | 1,8           | 1,7          | 1,9           | 1414           | 571          | 843           | سليانة         |
| SOUSSE                   | 6,8           | 7,5          | 6,3           | 3654           | 1626         | 2028          | سوسة           |
| MONASTIR                 | 4,1           | 4,2          | 4,0           | 2653           | 1119         | 1534          | المنستير       |
| MAHDIA                   | 4,1           | 4,0          | 4,2           | 2947           | 1217         | 1730          | المهدية        |
| SFAX                     | 11,9          | 12,5         | 11,5          | 7013           | 3028         | 3985          | صفاقس          |
| KAIROUAN                 | 4,0           | 3,5          | 4,4           | 3030           | 1151         | 1879          | القيروان       |
| KASSERINE                | 5,0           | 4,9          | 5,1           | 3153           | 1293         | 1860          | القصرين        |
| SIDI BOUZID              | 4,0           | 3,6          | 4,4           | 3043           | 1181         | 1862          | سيدي بوزيد     |
| GABES                    | 4,0           | 3,7          | 4,2           | 2958           | 1178         | 1780          | قابس           |
| MEDENINE                 | 5,0           | 4,8          | 5,2           | 3473           | 1465         | 2008          | مدنين          |
| TATAOUINE                | 1,5           | 1,3          | 1,6           | 1146           | 464          | 682           | تطاوين         |
| GAFSA                    | 3,4           | 3,4          | 3,4           | 2353           | 1002         | 1351          | قفصة           |
| TOZEUR                   | 1,2           | 1,1          | 1,3           | 882            | 366          | 516           | توزر           |
| KEBILI                   | 1,5           | 1,5          | 1,5           | 1168           | 505          | 663           | قبلي           |
| <b>TOTAL</b>             | <b>100,0</b>  | <b>100,0</b> | <b>100,0</b>  | <b>66671</b>   | <b>28015</b> | <b>38656</b>  | <b>المجموع</b> |

### 1.29 Personne ayant des difficultés et personne handicapées et sa possession d'une carte d'handicap selon le gouvernorat de résidence

### 29.1 الأشخاص الذين يعانون صعوبات وذوي الإعاقة وإمتلاكهم لبطاقة إعاقة حسب ولاية الإقامة

| Gouvernorat de résidence | ذوي الإعاقة   |   |                                 | السكان الذين يعانون صعوبات                                     |   |                                     | ولاية الإقامة  |
|--------------------------|---|---|---------------------------------|--|---|-------------------------------------|----------------|
|                          | نسبة حاملي بطاقة الإعاقة من جملة السكان ذوي الإعاقة | عدد السكان ذوي الإعاقة وحاملين لبطاقة إعاقة | العدد الجملي للسكان ذوي الإعاقة | نسبة حاملي بطاقة الإعاقة من جملة السكان الذين يعانون من صعوبات | عدد السكان الذين يعانون صعوبات وحاملين لبطاقة إعاقة | العدد الجملي للذين يعانون من صعوبات |                |
| TUNIS                    | 55,1  | 5231  | 9497                            | 49,8   | 8415  | 16914                               | تونس           |
| ARIANA                   | 56,7  | 2136  | 3769                            | 50,5   | 3723  | 7379                                | أريانة         |
| BEN AROUS                | 56,8  | 2454  | 4319                            | 52,3   | 4078  | 7799                                | بن عروس        |
| MANOUBA                  | 48,6  | 2090  | 4298                            | 40,8   | 3119  | 7648                                | منوبة          |
| NABEUL                   | 51,0  | 5660  | 11100                           | 47,1   | 9229  | 19587                               | نابل           |
| ZAGHOUAN                 | 62,3  | 1083  | 1738                            | 59,6   | 2088  | 3505                                | زغوان          |
| BIZERTE                  | 41,7  | 1932  | 4637                            | 36,7   | 3043  | 8293                                | بنزرت          |
| BEJA                     | 46,6  | 1868  | 4011                            | 43,5   | 3116  | 7171                                | باجة           |
| JENDOUBA                 | 45,0  | 3063  | 6807                            | 41,5   | 4634  | 11171                               | جندوبة         |
| LE KEF                   | 44,7  | 2267  | 5070                            | 38,8   | 3732  | 9630                                | الكاف          |
| SILIANA                  | 44,2  | 1414  | 3202                            | 36,8   | 1943  | 5287                                | سليانة         |
| SOUSSE                   | 51,1  | 3654  | 7149                            | 45,3   | 7406  | 16348                               | سوسة           |
| MONASTIR                 | 54,3  | 2653  | 4889                            | 50,6   | 4477  | 8843                                | المنستير       |
| MAHDIA                   | 45,3  | 2947  | 6511                            | 40,7   | 4480  | 10998                               | المهدية        |
| SFAX                     | 53,4  | 7013  | 13140                           | 50,1   | 12959   | 25846                               | صفاقس          |
| KAIROUAN                 | 46,0  | 3030  | 6593                            | 40,1   | 4354  | 10853                               | القيروان       |
| KASSERINE                | 46,9  | 3153  | 6716                            | 43,0   | 5408  | 12573                               | القصرين        |
| SIDI BOUZID              | 46,8  | 3043  | 6496                            | 42,2   | 4365  | 10339                               | سيدي بوزيد     |
| GABES                    | 43,7  | 2958  | 6775                            | 36,7   | 4342  | 11829                               | قابس           |
| MEDENINE                 | 49,4  | 3473  | 7030                            | 45,6   | 5473  | 12007                               | مدنين          |
| TATAOUINE                | 48,1  | 1146  | 2381                            | 43,1   | 1630  | 3781                                | تطاوين         |
| GAFSA                    | 52,7  | 2353  | 4463                            | 47,2   | 3685  | 7802                                | قفصة           |
| TOZEUR                   | 56,6  | 882   | 1559                            | 52,3   | 1281  | 2448                                | توزر           |
| KEBILI                   | 54,2  | 1168  | 2154                            | 51,3   | 1636  | 3188                                | قبلي           |
| <b>TOTAL</b>             | <b>49,6</b>   | <b>66671</b>                                | <b>134304</b>                   | <b>45,0</b>  | <b>108616</b>                                       | <b>241239</b>                       | <b>المجموع</b> |

## ملحق 2 Annexe

وسائل التنقل للذهاب للعمل  
أو إلى المدرسة

Moyens de transport utilisés  
pour aller au travail ou à l'école







## 2.1 Population occupée selon le sexe et le type du moyen de transport utilisé pour aller au travail

## 1.2 السكان المشغولون حسب الجنس ونوع وسيلة النقل المستعملة للذهاب إلى العمل

| Moyen de transport             | Effectif العدد              |               |                |                                  |               |               |                          |               |                | وسيلة التنقل           |
|--------------------------------|-----------------------------|---------------|----------------|----------------------------------|---------------|---------------|--------------------------|---------------|----------------|------------------------|
|                                | مجموع الوسطين Total milieux |               |                | وسط غير بلدي Milieu non communal |               |               | وسط بلدي Milieu communal |               |                |                        |
|                                | المجموع Total               | اناث Feminin  | ذكور Masculin  | المجموع Total                    | اناث Feminin  | ذكور Masculin | المجموع Total            | اناث Feminin  | ذكور Masculin  |                        |
| A pieds                        | 1245432                     | 366986        | 878446         | 386866                           | 78478         | 308388        | 858566                   | 288508        | 570058         | الأقدام                |
| Bicyclette\Moto                | 297909                      | 19433         | 278476         | 81307                            | 4227          | 77080         | 216603                   | 15206         | 201397         | دراجة عادية أو نارية   |
| train ou métro                 | 114147                      | 38931         | 75216          | 8983                             | 1942          | 7041          | 105164                   | 36989         | 68175          | القطار أو المترو       |
| Bus urbain ou régional         | 352237                      | 120319        | 231918         | 87768                            | 27475         | 60293         | 264469                   | 92845         | 171625         | حافلة نقل حضري أو جهوي |
| Taxi ou taxi collectif         | 464785                      | 156737        | 308049         | 176227                           | 46071         | 130157        | 288558                   | 110666        | 177892         | تاكسي أو تاكسي جماعي   |
| voiture privée                 | 481405                      | 93652         | 387753         | 71072                            | 5698          | 65374         | 410333                   | 87953         | 322380         | سيارة خاصة             |
| Accompagnant en voiture privée | 174010                      | 76446         | 97564          | 34927                            | 10554         | 24373         | 139082                   | 65892         | 73190          | مصاحب في سيارة خاصة    |
| autre moyen                    | 52949                       | 11879         | 41070          | 19367                            | 4377          | 14990         | 33582                    | 7502          | 26080          | وسيلة نقل أخرى         |
| pas de nécessité               | 108721                      | 36505         | 72216          | 42109                            | 11577         | 30532         | 66611                    | 24927         | 41684          | ليس في حاجة للنقل      |
| N. Déclaré                     | 4364                        | 1813          | 2551           | 915                              | 378           | 537           | 3449                     | 1435          | 2015           | غير مصرح به            |
| <b>Total</b>                   | <b>3295960</b>              | <b>922700</b> | <b>2373260</b> | <b>909542</b>                    | <b>190777</b> | <b>718764</b> | <b>2386418</b>           | <b>731923</b> | <b>1654496</b> | <b>المجموع</b>         |

## 2.2 Population occupée selon le sexe et le temps mis pour aller au travail

## 2.2 السكان المشغولون حسب الجنس والمدة المستغرقة للذهاب إلى العمل

| Temps mis            | Effectif العدد              |               |                |                                  |               |               |                          |               |                | المدة المستغرقة   |
|----------------------|-----------------------------|---------------|----------------|----------------------------------|---------------|---------------|--------------------------|---------------|----------------|-------------------|
|                      | مجموع الوسطين Total milieux |               |                | وسط غير بلدي Milieu non communal |               |               | وسط بلدي Milieu communal |               |                |                   |
|                      | المجموع Total               | اناث Feminin  | ذكور Masculin  | المجموع Total                    | اناث Feminin  | ذكور Masculin | المجموع Total            | اناث Feminin  | ذكور Masculin  |                   |
| Inférieur à 5 mn     | 156782                      | 42229         | 114553         | 58637                            | 13359         | 45278         | 98146                    | 28870         | 69275          | أقل من 5 دقائق    |
| entre 5 et 14 mn     | 731353                      | 218591        | 512763         | 167079                           | 37609         | 129471        | 564274                   | 180982        | 383292         | بين 5 و 14 دقيقة  |
| entre 15 et 29 mn    | 1179407                     | 342070        | 837337         | 298878                           | 65464         | 233414        | 880529                   | 276606        | 603924         | بين 15 و 29 دقيقة |
| entre 30 mn et 59 mn | 894348                      | 243349        | 650999         | 274189                           | 57454         | 216735        | 620160                   | 185896        | 434264         | بين 30 و 59 دقيقة |
| une heure et plus    | 329800                      | 74676         | 255124         | 109880                           | 16522         | 93358         | 219920                   | 58154         | 161766         | ساعة فأكثر        |
| N. Déclaré           | 4268                        | 1785          | 2484           | 879                              | 370           | 509           | 3390                     | 1414          | 1975           | غير مصرح به       |
| <b>Total</b>         | <b>3295960</b>              | <b>922700</b> | <b>2373260</b> | <b>909542</b>                    | <b>190777</b> | <b>718764</b> | <b>2386418</b>           | <b>731923</b> | <b>1654496</b> | <b>المجموع</b>    |

### 2.3 Population étudiants/élèves selon le sexe et le type du moyen de transport utilisé pour poursuivre des études d'enseignement

### 3.2 السكان الدارسون حسب الجنس ونوع وسيلة النقل المستعملة للذهاب إلى الدراسة

| Moyen de transport             | Effectif العدد              |                |                |                                  |               |               |                          |                |               | وسيلة التنقل           |
|--------------------------------|-----------------------------|----------------|----------------|----------------------------------|---------------|---------------|--------------------------|----------------|---------------|------------------------|
|                                | مجموع الوسطين Total milieux |                |                | وسط غير بلدي Milieu non communal |               |               | وسط بلدي Milieu communal |                |               |                        |
|                                | الجموع Total                | اناث Feminin   | ذكور Masculin  | الجموع Total                     | اناث Feminin  | ذكور Masculin | الجموع Total             | اناث Feminin   | ذكور Masculin |                        |
| A pieds                        | 1785704                     | 891192         | 894512         | 458233                           | 224369        | 233864        | 1327471                  | 666823         | 660648        | الأقدام                |
| Bicyclette\Moto                | 82011                       | 30553          | 51458          | 24197                            | 9724          | 14473         | 57814                    | 20829          | 36985         | دراجة عادية أو نارية   |
| train ou métro                 | 110216                      | 57752          | 52465          | 19736                            | 10285         | 9451          | 90480                    | 47466          | 43013         | القطار أو المترو       |
| Bus urbain ou régional         | 376862                      | 208005         | 168857         | 160312                           | 88265         | 72048         | 216549                   | 119740         | 96809         | حافلة نقل حضري أو جهوي |
| Taxi ou taxi collectif         | 149828                      | 79347          | 70481          | 73344                            | 38223         | 35121         | 76484                    | 41124          | 35360         | تاكسي أو تاكسي جماعي   |
| voiture privée                 | 68206                       | 26456          | 41749          | 8323                             | 2671          | 5652          | 59882                    | 23785          | 36097         | سيارة خاصة             |
| Accompagnant en voiture privée | 164728                      | 84342          | 80386          | 19371                            | 9709          | 9663          | 145357                   | 74634          | 70723         | مصاحب في سيارة خاصة    |
| autre moyen                    | 17890                       | 8675           | 9215           | 9695                             | 4984          | 4711          | 8195                     | 3691           | 4504          | وسيلة نقل أخرى         |
| pas de nécessité               | 21774                       | 11327          | 10447          | 7923                             | 4164          | 3759          | 13851                    | 7164           | 6688          | ليس في حاجة للنقل      |
| N. Déclaré                     | 1326                        | 701            | 625            | 337                              | 174           | 163           | 988                      | 527            | 461           | غير مصرح به            |
| <b>Total</b>                   | <b>2778545</b>              | <b>1398350</b> | <b>1380195</b> | <b>781473</b>                    | <b>392568</b> | <b>388905</b> | <b>1997072</b>           | <b>1005782</b> | <b>991290</b> | <b>الجموع</b>          |

### 2.4 Population étudiants/élèves selon le sexe et le temps mis pour poursuivre des études d'enseignement

### 4.2 السكان الدارسون حسب الجنس والمدة المستغرقة للذهاب إلى الدراسة

| Temps mis            | Effectif العدد              |                |                |                                  |               |               |                          |                |               | المدة المستغرقة   |
|----------------------|-----------------------------|----------------|----------------|----------------------------------|---------------|---------------|--------------------------|----------------|---------------|-------------------|
|                      | مجموع الوسطين Total milieux |                |                | وسط غير بلدي Milieu non communal |               |               | وسط بلدي Milieu communal |                |               |                   |
|                      | الجموع Total                | اناث Feminin   | ذكور Masculin  | الجموع Total                     | اناث Feminin  | ذكور Masculin | الجموع Total             | اناث Feminin   | ذكور Masculin |                   |
| Inférieure à 5 mn    | 97452                       | 49803          | 47648          | 31771                            | 16129         | 15642         | 65681                    | 33675          | 32006         | أقل من 5 دقائق    |
| entre 5 et 14 mn     | 987649                      | 489497         | 498152         | 173809                           | 86376         | 87434         | 813839                   | 403121         | 410719        | بين 5 و 14 دقيقة  |
| entre 15 et et 29 mn | 998365                      | 502076         | 496289         | 274869                           | 138173        | 136696        | 723496                   | 363903         | 359593        | بين 15 و 29 دقيقة |
| entre 30 mn et 59 mn | 529578                      | 269718         | 259860         | 231589                           | 116792        | 114797        | 297989                   | 152926         | 145063        | بين 30 و 59 دقيقة |
| une heure et plus    | 164414                      | 86686          | 77729          | 69150                            | 34957         | 34193         | 95264                    | 51729          | 43535         | ساعة فأكثر        |
| N. Déclaré           | 1086                        | 570            | 516            | 284                              | 141           | 143           | 802                      | 428            | 374           | غير مصرح به       |
| <b>Total</b>         | <b>2778545</b>              | <b>1398350</b> | <b>1380195</b> | <b>781473</b>                    | <b>392568</b> | <b>388905</b> | <b>1997072</b>           | <b>1005782</b> | <b>991290</b> | <b>الجموع</b>     |

## 2.5 Population occupée selon le sexe, le groupe d'âge et le type du moyen de transport utilisé pour aller au travail

## 5.2 السكان المشغولون حسب الجنس والفئة العمرية ونوع وسيلة النقل المستعملة للذهاب إلى العمل

### Ensemble milieux

### مجموع الوسطين

| وسيلة التنقل (%) Moyen de transport |                            |  |                           |   |   |                                 |                                       |                 | السكان المشغولون Population occupée en/بالألف (milliers) | الفئة العمرية Groupe d'âge | الجنس Sexe       |
|-------------------------------------|----------------------------|--|---------------------------|---|---|---------------------------------|---------------------------------------|-----------------|--|----------------------------|------------------|
| ليس في حاجة للنقل pas de nécessité  | وسيلة نقل أخرى autre moyen | مصاحب في سيارة خاصة Accompanyant en voiture privée | سيارة خاصة voiture privée | تاكسي أو تاكسي جماعي Taxi ou taxi collectif | حافلة نقل حضري أو جهوي Bus urbain ou régional | القطار أو المترو train ou métro | دراجة عادية أو نارية Bicyclette\ Moto | الأقدام A pieds |  |                            |                  |
| 3,2                                 | 1,5                        | 4,6  | 3,1                       | 15,1  | 9,1   | 5,1                             | 11,2                                  | 47,1            | 64282  | 19-15                      | ذكور<br>Masculin |
| 3,3                                 | 1,7                        | 4,4  | 5,5                       | 16,6  | 12,5  | 3,0                             | 10,1                                  | 42,7            | 166807   | 24-20                      |                  |
| 2,7                                 | 1,8                        | 4,4  | 10,6                      | 16,2  | 13,0  | 4,1                             | 10,0                                  | 37,2            | 285643   | 29-25                      |                  |
| 2,5                                 | 1,8                        | 4,1  | 15,6                      | 14,9  | 11,2  | 3,6                             | 10,8                                  | 35,4            | 338403   | 34-30                      |                  |
| 2,7                                 | 1,7                        | 4,0  | 18,0                      | 13,5  | 9,7   | 2,9                             | 12,2                                  | 35,3            | 337215   | 39-35                      |                  |
| 2,6                                 | 1,8                        | 4,0  | 19,8                      | 12,3  | 9,3   | 2,9                             | 13,0                                  | 34,3            | 316269   | 44-40                      |                  |
| 2,8                                 | 1,7                        | 4,1  | 20,8                      | 11,3  | 8,8   | 2,9                             | 13,2                                  | 34,5            | 293201   | 49-45                      |                  |
| 3,1                                 | 1,7                        | 4,1  | 20,6                      | 10,8  | 8,3   | 3,1                             | 12,9                                  | 35,5            | 262266   | 54-50                      |                  |
| 3,5                                 | 1,6                        | 4,1  | 20,4                      | 10,3  | 7,7   | 2,9                             | 11,8                                  | 37,7            | 181583   | 59-55                      |                  |
| 6,7                                 | 1,8                        | 3,3  | 14,2                      | 7,5   | 5,2   | 1,8                             | 10,1                                  | 49,5            | 127591   | +60                        |                  |
| <b>3,0</b>                          | <b>1,7</b>                 | <b>4,1</b>   | <b>16,3</b>               | <b>13,0</b>                                 | <b>9,8</b>                                    | <b>3,2</b>                      | <b>11,7</b>                           | <b>37,1</b>     | <b>2373260</b>   | <b>Total المجموع</b>       |                  |
| 4,1                                 | 2,4                        | 3,4  | 1,2                       | 19,8  | 16,5  | 4,5                             | 4,0                                   | 44,1            | 30438  | 19-15                      | إناث<br>Feminin  |
| 3,2                                 | 2,1                        | 3,8  | 2,3                       | 21,9  | 19,3  | 3,7                             | 2,3                                   | 41,6            | 85872  | 24-20                      |                  |
| 2,4                                 | 1,5                        | 6,7  | 6,6                       | 21,2  | 17,4  | 5,0                             | 2,2                                   | 36,9            | 158263   | 29-25                      |                  |
| 2,9                                 | 1,3                        | 9,3  | 10,7                      | 19,3  | 13,8  | 4,5                             | 2,3                                   | 35,9            | 165786   | 34-30                      |                  |
| 3,7                                 | 1,1                        | 9,9  | 12,6                      | 16,8  | 11,6  | 3,8                             | 2,2                                   | 38,4            | 143715   | 39-35                      |                  |
| 4,4                                 | 0,9                        | 10,0   | 13,3                      | 14,4  | 10,0  | 3,7                             | 2,0                                   | 41,3            | 119304   | 44-40                      |                  |
| 5,1                                 | 0,9                        | 9,6  | 13,4                      | 12,4  | 9,3   | 4,0                             | 1,7                                   | 43,5            | 95828  | 49-45                      |                  |
| 5,6                                 | 0,8                        | 9,6  | 14,2                      | 11,2  | 9,0   | 4,5                             | 1,4                                   | 43,6            | 66017  | 54-50                      |                  |
| 6,4                                 | 1,0                        | 8,8  | 14,3                      | 10,9  | 9,0   | 4,7                             | 1,3                                   | 43,6            | 36896  | 59-55                      |                  |
| 11,7                                | 1,5                        | 5,8  | 8,2                       | 8,5   | 7,5   | 3,0                             | 1,8                                   | 52,0            | 20581  | +60                        |                  |
| <b>4,0</b>                          | <b>1,3</b>                 | <b>8,3</b>   | <b>10,1</b>               | <b>17,0</b>                                 | <b>13,0</b>                                   | <b>4,2</b>                      | <b>2,1</b>                            | <b>40,0</b>     | <b>922700</b>  | <b>Total المجموع</b>       |                  |
| 3,5                                 | 1,8                        | 4,2  | 2,5                       | 16,6  | 11,5  | 4,9                             | 8,9                                   | 46,2            | 94720  | 19-15                      | المجموع<br>Total |
| 3,3                                 | 1,8                        | 4,2  | 4,4                       | 18,4  | 14,8  | 3,2                             | 7,5                                   | 42,3            | 252679   | 24-20                      |                  |
| 2,6                                 | 1,7                        | 5,3  | 9,2                       | 18,0  | 14,6  | 4,4                             | 7,2                                   | 37,1            | 443906   | 29-25                      |                  |
| 2,7                                 | 1,6                        | 5,9  | 14,0                      | 16,3  | 12,1  | 3,9                             | 8,0                                   | 35,6            | 504189   | 34-30                      |                  |
| 3,0                                 | 1,5                        | 5,8  | 16,4                      | 14,5  | 10,3  | 3,2                             | 9,2                                   | 36,2            | 480930   | 39-35                      |                  |
| 3,1                                 | 1,5                        | 5,7  | 18,0                      | 12,8  | 9,5   | 3,1                             | 10,0                                  | 36,2            | 435573   | 44-40                      |                  |
| 3,4                                 | 1,5                        | 5,4  | 19,0                      | 11,5  | 8,9   | 3,2                             | 10,4                                  | 36,7            | 389029   | 49-45                      |                  |
| 3,6                                 | 1,5                        | 5,2  | 19,3                      | 10,9  | 8,4   | 3,3                             | 10,6                                  | 37,1            | 328282   | 54-50                      |                  |
| 3,9                                 | 1,5                        | 4,8  | 19,4                      | 10,4  | 7,9   | 3,2                             | 10,0                                  | 38,7            | 218480   | 59-55                      |                  |
| 7,4                                 | 1,8                        | 3,6  | 13,3                      | 7,6   | 5,5   | 1,9                             | 9,0                                   | 49,8            | 148171   | +60                        |                  |
| <b>3,3</b>                          | <b>1,6</b>                 | <b>5,3</b>   | <b>14,6</b>               | <b>14,1</b>                                 | <b>10,7</b>                                   | <b>3,5</b>                      | <b>9,0</b>                            | <b>37,9</b>     | <b>3295960</b>   | <b>Total المجموع</b>       |                  |

2.6 Population occupée selon le sexe, le groupe d'âge et le type du moyen de transport utilisé pour aller au travail

6.2 السكان المشتغلون حسب الجنس والفئة العمرية ونوع وسيلة النقل المستعملة للذهاب إلى العمل

Milieu communal

وسط بلدي

| Moyen de transport (%) وسيلة التنقل |                            |  |                           |   |   |                                 |                                       |                 | السكان المشتغلون Population occupée en/بالألف (milliers) | الفئة العمرية Groupe d'âge | الجنس Sexe       |
|-------------------------------------|----------------------------|--|---------------------------|---|---|---------------------------------|---------------------------------------|-----------------|--|----------------------------|------------------|
| ليس في حاجة للنقل pas de nécessité  | وسيلة نقل أخرى autre moyen | مصاحب في سيارة خاصة Accompanyant en voiture privée | سيارة خاصة voiture privée | تاكسي أو تاكسي جماعي Taxi ou taxi collectif | حافلة نقل حضري أو جهوي Bus urbain ou régional | القطار أو المترو train ou métro | دراجة عادية أو نارية Bicyclette\ Moto | الأقدام A pieds |  |                            |                  |
| 2,2                                 | 1,3                        | 4,9  | 3,5                       | 10,0  | 8,8   | 5,7                             | 14,0                                  | 49,7            | 35469  | 19-15                      | ذكور<br>Masculin |
| 2,4                                 | 1,6                        | 4,7  | 6,2                       | 12,4  | 12,9  | 4,2                             | 11,8                                  | 43,7            | 101623   | 24-20                      |                  |
| 2,2                                 | 1,7                        | 4,7  | 12,2                      | 13,2  | 13,7  | 5,5                             | 10,5                                  | 36,3            | 195140   | 29-25                      |                  |
| 2,1                                 | 1,6                        | 4,3  | 18,0                      | 12,6  | 11,9  | 4,7                             | 11,0                                  | 33,7            | 240675   | 34-30                      |                  |
| 2,2                                 | 1,6                        | 4,3  | 21,0                      | 11,3  | 10,4  | 3,9                             | 12,3                                  | 33,1            | 237168   | 39-35                      |                  |
| 2,3                                 | 1,7                        | 4,3  | 22,9                      | 10,3  | 9,9   | 3,7                             | 13,0                                  | 31,8            | 228190   | 44-40                      |                  |
| 2,4                                 | 1,5                        | 4,5  | 24,1                      | 9,5   | 9,4   | 3,7                             | 13,3                                  | 31,6            | 214166   | 49-45                      |                  |
| 2,7                                 | 1,5                        | 4,5  | 23,9                      | 9,2   | 8,9   | 3,9                             | 13,1                                  | 32,4            | 194924   | 54-50                      |                  |
| 2,9                                 | 1,4                        | 4,5  | 24,4                      | 8,9   | 8,4   | 3,8                             | 12,0                                  | 33,6            | 131184   | 59-55                      |                  |
| 5,6                                 | 1,5                        | 4,0  | 19,9                      | 7,0   | 5,6   | 2,5                             | 11,6                                  | 42,2            | 75956  | +60                        |                  |
| <b>2,5</b>                          | <b>1,6</b>                 | <b>4,4</b>   | <b>19,5</b>               | <b>10,8</b>                                 | <b>10,4</b>                                   | <b>4,1</b>                      | <b>12,2</b>                           | <b>34,6</b>     | <b>1654496</b>   | <b>Total المجموع</b>       |                  |
| 4,1                                 | 2,0                        | 2,7  | 1,6                       | 12,9  | 14,5  | 5,2                             | 4,6                                   | 52,3            | 17366  | 19-15                      | إناث<br>Feminin  |
| 3,1                                 | 1,8                        | 3,7  | 2,9                       | 17,2  | 18,3  | 4,9                             | 2,3                                   | 45,9            | 59546  | 24-20                      |                  |
| 2,1                                 | 1,3                        | 7,3  | 7,8                       | 18,6  | 16,8  | 6,1                             | 2,1                                   | 37,9            | 124103   | 29-25                      |                  |
| 2,4                                 | 1,1                        | 10,1   | 12,2                      | 17,4  | 13,6  | 5,3                             | 2,2                                   | 35,7            | 135174   | 34-30                      |                  |
| 3,0                                 | 0,9                        | 10,6   | 14,3                      | 15,4  | 11,5  | 4,5                             | 2,2                                   | 37,5            | 118013   | 39-35                      |                  |
| 3,7                                 | 0,7                        | 10,6   | 15,1                      | 13,4  | 10,0  | 4,3                             | 2,1                                   | 40,0            | 99175  | 44-40                      |                  |
| 4,4                                 | 0,6                        | 10,2   | 15,3                      | 11,9  | 9,5   | 4,7                             | 1,8                                   | 41,8            | 80113  | 49-45                      |                  |
| 4,8                                 | 0,5                        | 10,1   | 16,3                      | 11,0  | 9,3   | 5,2                             | 1,4                                   | 41,2            | 55203  | 54-50                      |                  |
| 5,4                                 | 0,6                        | 9,5  | 16,9                      | 11,0  | 9,5   | 5,7                             | 1,3                                   | 40,1            | 29847  | 59-55                      |                  |
| 11,1                                | 1,1                        | 6,8  | 11,9                      | 9,2   | 8,4   | 4,1                             | 1,8                                   | 45,6            | 13382  | +60                        |                  |
| <b>3,4</b>                          | <b>1,0</b>                 | <b>9,0</b>   | <b>12,0</b>               | <b>15,1</b>                                 | <b>12,7</b>                                   | <b>5,1</b>                      | <b>2,1</b>                            | <b>39,6</b>     | <b>731923</b>  | <b>Total المجموع</b>       |                  |
| 2,8                                 | 1,6                        | 4,1  | 2,9                       | 11,0  | 10,6  | 5,5                             | 10,9                                  | 50,6            | 52836  | 19-15                      | المجموع<br>Total |
| 2,7                                 | 1,7                        | 4,3  | 5,0                       | 14,2  | 14,9  | 4,4                             | 8,3                                   | 44,5            | 161168   | 24-20                      |                  |
| 2,2                                 | 1,6                        | 5,7  | 10,5                      | 15,3  | 14,9  | 5,7                             | 7,2                                   | 36,9            | 319243   | 29-25                      |                  |
| 2,2                                 | 1,5                        | 6,4  | 15,9                      | 14,3  | 12,5  | 4,9                             | 7,9                                   | 34,4            | 375849   | 34-30                      |                  |
| 2,5                                 | 1,3                        | 6,4  | 18,8                      | 12,7  | 10,8  | 4,1                             | 8,9                                   | 34,6            | 355182   | 39-35                      |                  |
| 2,7                                 | 1,4                        | 6,2  | 20,6                      | 11,3  | 10,0  | 3,9                             | 9,7                                   | 34,3            | 327364   | 44-40                      |                  |
| 3,0                                 | 1,3                        | 6,0  | 21,7                      | 10,1  | 9,4   | 3,9                             | 10,2                                  | 34,4            | 294280   | 49-45                      |                  |
| 3,2                                 | 1,3                        | 5,7  | 22,2                      | 9,6   | 9,0   | 4,2                             | 10,5                                  | 34,4            | 250127   | 54-50                      |                  |
| 3,4                                 | 1,2                        | 5,4  | 23,0                      | 9,3   | 8,6   | 4,1                             | 10,0                                  | 34,8            | 161031   | 59-55                      |                  |
| 6,5                                 | 1,5                        | 4,4  | 18,7                      | 7,3   | 6,0   | 2,7                             | 10,1                                  | 42,7            | 89338  | +60                        |                  |
| <b>2,8</b>                          | <b>1,4</b>                 | <b>5,8</b>   | <b>17,2</b>               | <b>12,1</b>                                 | <b>11,1</b>                                   | <b>4,4</b>                      | <b>9,1</b>                            | <b>36,1</b>     | <b>2386418</b>   | <b>Total المجموع</b>       |                  |

## 2.7 Population occupée selon le sexe, le groupe d'âge et le type du moyen de transport utilisé pour aller au travail

## 7.2 السكان المشتغلون حسب الجنس والفئة العمرية ونوع وسيلة النقل المستعملة للذهاب إلى العمل

### Milieu non communal

وسط غير بلدي

| وسيلة التنقل (%) Moyen de transport |                            |   |                           |   |   |                                 |  |                 | السكان المشتغلون Population occupée en/بالألف (milliers) | الفئة العمرية Groupe d'âge | الجنس Sexe       |
|-------------------------------------|----------------------------|---|---------------------------|---|---|---------------------------------|--|-----------------|--|----------------------------|------------------|
| ليس في حاجة للنقل pas de nécessité  | وسيلة نقل أخرى autre moyen | مصاحب في سيارة خاصة Accom-pagnant en voiture privée | سيارة خاصة voiture privée | تاكسي أو تاكسي جماعي Taxi ou taxi collectif | حافلة نقل حضري أو جهوي Bus urbain ou régional | القطار أو المترو train ou métro | دراجة عادية أو نارية Bicy-clette\ Moto | الأقدام A pieds |  |                            |                  |
| 4,4                                 | 1,7                        | 4,3   | 2,6                       | 21,3  | 9,5   | 4,5                             | 7,8                                    | 44,0            | 28812  | 19-15                      | ذكور<br>Masculin |
| 4,7                                 | 1,9                        | 4,1   | 4,5                       | 23,0  | 11,9  | 1,2                             | 7,5                                    | 41,2            | 65184  | 24-20                      |                  |
| 3,7                                 | 2,0                        | 4,0   | 7,1                       | 22,6  | 11,5  | 1,1                             | 8,8                                    | 39,2            | 90503  | 29-25                      |                  |
| 3,6                                 | 2,0                        | 3,7   | 9,5                       | 20,7  | 9,5   | 0,9                             | 10,4                                   | 39,8            | 97728  | 34-30                      |                  |
| 3,7                                 | 2,1                        | 3,4   | 10,8                      | 18,8  | 7,9   | 0,7                             | 12,1                                   | 40,5            | 100047   | 39-35                      |                  |
| 3,6                                 | 2,0                        | 3,4   | 11,8                      | 17,2  | 7,7   | 0,7                             | 12,9                                   | 40,7            | 88079  | 44-40                      |                  |
| 3,8                                 | 2,2                        | 3,1   | 11,9                      | 16,2  | 7,0   | 0,7                             | 12,8                                   | 42,3            | 79035  | 49-45                      |                  |
| 4,2                                 | 2,2                        | 3,0   | 11,2                      | 15,2  | 6,6   | 0,7                             | 12,6                                   | 44,4            | 67342  | 54-50                      |                  |
| 4,8                                 | 2,3                        | 2,9   | 9,8                       | 14,0  | 6,0   | 0,7                             | 11,1                                   | 48,4            | 50399  | 59-55                      |                  |
| 8,1                                 | 2,3                        | 2,1   | 5,8                       | 8,2   | 4,6   | 0,7                             | 8,0                                    | 60,2            | 51634  | +60                        |                  |
| <b>4,2</b>                          | <b>2,1</b>                 | <b>3,4</b>  | <b>9,1</b>                | <b>18,1</b>                                 | <b>8,4</b>                                    | <b>1,0</b>                      | <b>10,7</b>                            | <b>43,0</b>     | <b>718764</b>  | <b>Total المجموع</b>       |                  |
| 3,9                                 | 2,9                        | 4,3   | 0,7                       | 28,9  | 19,1  | 3,6                             | 3,3                                    | 33,3            | 13072  | 19-15                      | إناث<br>Feminin  |
| 3,6                                 | 2,7                        | 3,9   | 1,0                       | 32,6  | 21,4  | 0,8                             | 2,2                                    | 31,7            | 26326  | 24-20                      |                  |
| 3,6                                 | 2,3                        | 4,6   | 2,4                       | 30,9  | 19,4  | 1,0                             | 2,4                                    | 33,4            | 34160  | 29-25                      |                  |
| 5,1                                 | 1,9                        | 5,9   | 3,9                       | 27,8  | 15,0  | 0,9                             | 2,5                                    | 36,9            | 30612  | 34-30                      |                  |
| 6,7                                 | 2,2                        | 6,5   | 4,6                       | 22,8  | 12,0  | 0,8                             | 2,2                                    | 42,3            | 25702  | 39-35                      |                  |
| 7,7                                 | 1,9                        | 7,0   | 4,2                       | 19,0  | 9,8   | 0,7                             | 1,9                                    | 47,9            | 20129  | 44-40                      |                  |
| 8,6                                 | 2,5                        | 6,6   | 3,7                       | 15,0  | 8,6   | 0,8                             | 1,7                                    | 52,5            | 15715  | 49-45                      |                  |
| 9,6                                 | 2,3                        | 7,1   | 3,4                       | 12,6  | 7,5   | 0,8                             | 1,4                                    | 55,4            | 10813  | 54-50                      |                  |
| 10,5                                | 2,3                        | 5,5   | 3,5                       | 10,5  | 7,0   | 0,6                             | 1,7                                    | 58,4            | 7049   | 59-55                      |                  |
| 12,7                                | 2,4                        | 4,1   | 1,2                       | 7,2   | 5,9   | 0,9                             | 1,8                                    | 63,8            | 7199   | +60                        |                  |
| <b>6,1</b>                          | <b>2,3</b>                 | <b>5,5</b>  | <b>3,0</b>                | <b>24,1</b>                                 | <b>14,4</b>                                   | <b>1,0</b>                      | <b>2,2</b>                             | <b>41,3</b>     | <b>190777</b>  | <b>Total المجموع</b>       |                  |
| 4,2                                 | 2,0                        | 4,3   | 2,0                       | 23,7  | 12,5  | 4,2                             | 6,4                                    | 40,6            | 41885  | 19-15                      | المجموع<br>Total |
| 4,4                                 | 2,1                        | 4,0   | 3,5                       | 25,8  | 14,7  | 1,1                             | 6,0                                    | 38,4            | 91510  | 24-20                      |                  |
| 3,7                                 | 2,1                        | 4,1   | 5,8                       | 24,9  | 13,6  | 1,0                             | 7,0                                    | 37,6            | 124663   | 29-25                      |                  |
| 3,9                                 | 2,0                        | 4,2   | 8,2                       | 22,4  | 10,8  | 0,9                             | 8,6                                    | 39,1            | 128340   | 34-30                      |                  |
| 4,3                                 | 2,1                        | 4,0   | 9,5                       | 19,6  | 8,8   | 0,7                             | 10,1                                   | 40,8            | 125749   | 39-35                      |                  |
| 4,3                                 | 2,0                        | 4,0   | 10,4                      | 17,6  | 8,1   | 0,7                             | 10,9                                   | 42,0            | 108209   | 44-40                      |                  |
| 4,6                                 | 2,2                        | 3,7   | 10,6                      | 16,0  | 7,3   | 0,8                             | 11,0                                   | 44,0            | 94750  | 49-45                      |                  |
| 4,9                                 | 2,3                        | 3,6   | 10,1                      | 14,8  | 6,7   | 0,7                             | 11,0                                   | 45,9            | 78155  | 54-50                      |                  |
| 5,5                                 | 2,3                        | 3,2   | 9,0                       | 13,6  | 6,1   | 0,7                             | 10,0                                   | 49,6            | 57448  | 59-55                      |                  |
| 8,7                                 | 2,3                        | 2,3   | 5,2                       | 8,1   | 4,8   | 0,7                             | 7,2                                    | 60,6            | 58833  | +60                        |                  |
| <b>4,6</b>                          | <b>2,1</b>                 | <b>3,8</b>  | <b>7,8</b>                | <b>19,4</b>                                 | <b>9,6</b>                                    | <b>1,0</b>                      | <b>8,9</b>                             | <b>42,6</b>     | <b>909542</b>  | <b>Total المجموع</b>       |                  |

## 2.8 Population occupée selon le sexe, le niveau d'instruction et le type du moyen de transport utilisé pour aller au travail

### Ensemble milieux

| Sexe     | Groupe d'âge | Moyen de transport (%)                |                               |   |                              |  |
|----------|--------------|---------------------------------------|-------------------------------|---|------------------------------|--|
|          |              | ليس في حاجة للنقل<br>pas de nécessité | وسيلة نقل أخرى<br>autre moyen | مصاحب في سيارة<br>خاصة<br>Accompagnant<br>en voiture privée | سيارة خاصة<br>voiture privée | تاكسي أو تاكسي<br>جماعي<br>Taxi ou taxi<br>collectif |
| Masculin | Néant        | 4,5                                   | 1,9                           | 2,2   | 5,0                          | 11,1   |
|          | Primaire     | 3,6                                   | 1,8                           | 2,9   | 9,4                          | 12,3   |
|          | Secondaire   | 3,0                                   | 1,8                           | 4,3   | 15,6                         | 13,8   |
|          | Supérieur    | 1,1                                   | 1,2                           | 7,3   | 39,3                         | 13,6   |
|          | <b>Total</b> | <b>3,0</b>                            | <b>1,7</b>                    | <b>4,1</b>  | <b>16,3</b>                  | <b>13,0</b>  |
| Feminin  | Néant        | 9,0                                   | 2,0                           | 3,8   | 1,0                          | 10,8   |
|          | Primaire     | 6,2                                   | 1,5                           | 3,0   | 1,7                          | 16,2   |
|          | Secondaire   | 3,6                                   | 1,4                           | 6,4   | 6,3                          | 18,2   |
|          | Supérieur    | 1,0                                   | 0,7                           | 15,5  | 23,3                         | 18,3   |
|          | <b>Total</b> | <b>4,0</b>                            | <b>1,3</b>                    | <b>8,3</b>  | <b>10,1</b>                  | <b>17,0</b>  |
| Total    | Néant        | 5,9                                   | 1,9                           | 2,7   | 3,8                          | 11,0   |
|          | Primaire     | 4,2                                   | 1,8                           | 2,9   | 7,9                          | 13,1   |
|          | Secondaire   | 3,1                                   | 1,7                           | 4,8   | 13,2                         | 14,9   |
|          | Supérieur    | 1,1                                   | 1,0                           | 10,8  | 32,5                         | 15,6   |
|          | <b>Total</b> | <b>3,3</b>                            | <b>1,6</b>                    | <b>5,3</b>  | <b>14,6</b>                  | <b>14,1</b>  |

## 2.9 Population occupée selon le sexe, le niveau d'instruction et le type du moyen de transport utilisé pour aller au travail

### Milieu communal

| Sexe     | Groupe d'âge | Moyen de transport (%)                |                               |   |                              |  |
|----------|--------------|---------------------------------------|-------------------------------|---|------------------------------|--|
|          |              | ليس في حاجة للنقل<br>pas de nécessité | وسيلة نقل أخرى<br>autre moyen | مصاحب في سيارة<br>خاصة<br>Accompagnant<br>en voiture privée | سيارة خاصة<br>voiture privée | تاكسي أو تاكسي<br>جماعي<br>Taxi ou taxi<br>collectif |
| Masculin | Néant        | 3,6                                   | 1,6                           | 2,1   | 5,6                          | 6,7  |
|          | Primaire     | 3,2                                   | 1,6                           | 2,8   | 10,2                         | 9,0  |
|          | Secondaire   | 2,6                                   | 1,7                           | 4,4   | 17,2                         | 11,6   |
|          | Supérieur    | 1,0                                   | 1,2                           | 7,4   | 41,5                         | 12,7   |
|          | <b>Total</b> | <b>2,5</b>                            | <b>1,6</b>                    | <b>4,4</b>  | <b>19,5</b>                  | <b>10,8</b>  |
| Feminin  | Néant        | 8,2                                   | 1,2                           | 2,7   | 1,3                          | 10,1   |
|          | Primaire     | 6,0                                   | 1,2                           | 2,7   | 2,0                          | 12,7   |
|          | Secondaire   | 3,5                                   | 1,2                           | 6,9   | 7,2                          | 15,3   |
|          | Supérieur    | 0,9                                   | 0,7                           | 15,9  | 24,6                         | 17,2   |
|          | <b>Total</b> | <b>3,4</b>                            | <b>1,0</b>                    | <b>9,0</b>  | <b>12,0</b>                  | <b>15,1</b>  |
| Total    | Néant        | 5,2                                   | 1,5                           | 2,3   | 4,1                          | 7,9  |
|          | Primaire     | 3,8                                   | 1,5                           | 2,8   | 8,4                          | 9,8  |
|          | Secondaire   | 2,9                                   | 1,6                           | 5,1   | 14,4                         | 12,6   |
|          | Supérieur    | 1,0                                   | 1,0                           | 11,1  | 34,1                         | 14,6   |
|          | <b>Total</b> | <b>2,8</b>                            | <b>1,4</b>                    | <b>5,8</b>  | <b>17,2</b>                  | <b>12,1</b>  |

## 8.2 السكان المشتغلون حسب الجنس والمستوى التعليمي

ونوع وسيلة النقل المستعملة للذهاب إلى العمل

مجموع الوسطين

| وسيلة التنقل (%)                                       |                                    |   |                    | السكان المشتغلون<br>Population occupée | الفئة العمرية  | الجنس   |
|--|------------------------------------|---|--------------------|--|----------------|---------|
| حافلة نقل حضري أو<br>جهوي<br>Bus urbain ou<br>régional | القطار أو المترو<br>train ou métro | دراجة عادية أو نارية<br>Bicyclette\Moto | الأقدام<br>A pieds |  |                |         |
| 6,5  | 1,6                                | 12,0                                    | 55,3               | 236372                                 | لاشئ           | ذكور    |
| 8,3  | 2,1                                | 15,5                                    | 44,1               | 803649                                 | ابتدائي        |         |
| 12,4   | 3,9                                | 11,2                                    | 34,1               | 943584                                 | ثانوي          |         |
| 8,6  | 4,5                                | 5,1                                     | 19,2               | 389655                                 | عالي           |         |
| <b>9,8</b>   | <b>3,2</b>                         | <b>11,7</b>                             | <b>37,1</b>        | <b>2373260</b>                         | <b>المجموع</b> |         |
| 10,0   | 2,4                                | 2,2                                     | 58,8               | 101486                                 | لاشئ           | اناث    |
| 14,5   | 3,2                                | 3,2                                     | 50,3               | 199415                                 | ابتدائي        |         |
| 15,9   | 4,9                                | 2,3                                     | 40,9               | 329156                                 | ثانوي          |         |
| 9,8  | 4,8                                | 1,1                                     | 25,4               | 292643                                 | عالي           |         |
| <b>13,0</b>  | <b>4,2</b>                         | <b>2,1</b>                              | <b>40,0</b>        | <b>922700</b>                          | <b>المجموع</b> |         |
| 7,5  | 1,8                                | 9,0                                     | 56,3               | 337858                                 | لاشئ           | المجموع |
| 9,5  | 2,3                                | 13,1                                    | 45,3               | 1003065                                | ابتدائي        |         |
| 13,3   | 4,2                                | 8,9                                     | 35,8               | 1272740                                | ثانوي          |         |
| 9,1  | 4,6                                | 3,4                                     | 21,9               | 682297                                 | عالي           |         |
| <b>10,7</b>  | <b>3,5</b>                         | <b>9,0</b>                              | <b>37,9</b>        | <b>3295960</b>                         | <b>المجموع</b> |         |

## 9.2 السكان المشتغلون حسب الجنس والمستوى التعليمي

ونوع وسيلة النقل المستعملة للذهاب إلى العمل

وسط بلدي

| وسيلة التنقل (%)                                       |                                    |   |                    | السكان المشتغلون<br>Population occupée | الفئة العمرية  | الجنس   |
|--|------------------------------------|---|--------------------|--|----------------|---------|
| حافلة نقل حضري أو<br>جهوي<br>Bus urbain ou<br>régional | القطار أو المترو<br>train ou métro | دراجة عادية أو نارية<br>Bicyclette\Moto | الأقدام<br>A pieds |  |                |         |
| 8,4  | 2,4                                | 15,9                                    | 53,7               | 94759                                  | لاشئ           | ذكور    |
| 9,0  | 2,8                                | 17,4                                    | 43,9               | 497614                                 | ابتدائي        |         |
| 12,6   | 4,8                                | 11,6                                    | 33,4               | 717964                                 | ثانوي          |         |
| 8,3  | 5,0                                | 4,7                                     | 18,3               | 344159                                 | عالي           |         |
| <b>10,4</b>  | <b>4,1</b>                         | <b>12,2</b>                             | <b>34,6</b>        | <b>1654496</b>                         | <b>المجموع</b> |         |
| 13,5   | 3,7                                | 2,4                                     | 56,9               | 51531                                  | لاشئ           | اناث    |
| 14,3   | 4,0                                | 3,3                                     | 53,8               | 143602                                 | ابتدائي        |         |
| 14,9   | 5,7                                | 2,3                                     | 43,0               | 272692                                 | ثانوي          |         |
| 9,4  | 5,2                                | 1,1                                     | 25,0               | 264097                                 | عالي           |         |
| <b>12,7</b>  | <b>5,1</b>                         | <b>2,1</b>                              | <b>39,6</b>        | <b>731923</b>                          | <b>المجموع</b> |         |
| 10,2   | 2,9                                | 11,2                                    | 54,8               | 146291                                 | لاشئ           | المجموع |
| 10,2   | 3,1                                | 14,2                                    | 46,1               | 641216                                 | ابتدائي        |         |
| 13,2   | 5,1                                | 9,1                                     | 36,1               | 990656                                 | ثانوي          |         |
| 8,8  | 5,1                                | 3,1                                     | 21,2               | 608256                                 | عالي           |         |
| <b>11,1</b>  | <b>4,4</b>                         | <b>9,1</b>                              | <b>36,1</b>        | <b>2386418</b>                         | <b>المجموع</b> |         |

## 2.10 Population occupée selon le sexe, le niveau d'instruction et le type du moyen de transport de transport utilisé pour aller au travail

### Milieu non communal

| Sexe     | Groupe d'âge | Moyen de transport (%)                |                               |   |                              |  |
|----------|--------------|---------------------------------------|-------------------------------|---|------------------------------|--|
|          |              | ليس في حاجة للنقل<br>pas de nécessité | وسيلة نقل أخرى<br>autre moyen | مصاحب في سيارة<br>خاصة<br>Accompagnant<br>en voiture privée | سيارة خاصة<br>voiture privée | تاكسي أو تاكسي<br>جماعي<br>Taxi ou taxi<br>collectif |
| Masculin | Néant        | 5,2                                   | 2,0                           | 2,3   | 4,6                          | 14,1   |
|          | Primaire     | 4,3                                   | 2,2                           | 3,1   | 8,0                          | 17,6   |
|          | Secondaire   | 4,0                                   | 2,1                           | 3,9   | 10,5                         | 20,7   |
|          | Supérieur    | 2,1                                   | 1,5                           | 6,2   | 23,2                         | 21,1   |
|          | <b>Total</b> | <b>4,2</b>                            | <b>2,1</b>                    | <b>3,4</b>  | <b>9,1</b>                   | <b>18,1</b>  |
| Feminin  | Néant        | 9,8                                   | 2,9                           | 5,0   | 0,8                          | 11,6   |
|          | Primaire     | 6,9                                   | 2,4                           | 3,8   | 1,1                          | 25,4   |
|          | Secondaire   | 4,1                                   | 2,4                           | 4,4   | 2,3                          | 32,2   |
|          | Supérieur    | 1,9                                   | 1,0                           | 12,1  | 12,0                         | 27,7   |
|          | <b>Total</b> | <b>6,1</b>                            | <b>2,3</b>                    | <b>5,5</b>  | <b>3,0</b>                   | <b>24,1</b>  |
| Total    | Néant        | 6,4                                   | 2,2                           | 3,0   | 3,6                          | 13,4   |
|          | Primaire     | 4,7                                   | 2,2                           | 3,2   | 7,0                          | 18,8   |
|          | Secondaire   | 4,0                                   | 2,1                           | 4,0   | 8,9                          | 23,0   |
|          | Supérieur    | 2,1                                   | 1,3                           | 8,4   | 18,9                         | 23,7   |
|          | <b>Total</b> | <b>4,6</b>                            | <b>2,1</b>                    | <b>3,8</b>  | <b>7,8</b>                   | <b>19,4</b>  |



## 10.2 السكان المشتغلون حسب الجنس والمستوى التعليمي

ونوع وسيلة النقل المستعملة للذهاب إلى العمل

وسط غير بلدي

| وسيلة التنقل (%)                                       |                                    |   |                    | السكان المشتغلون<br>Population occupée | الفئة العمرية  | الجنس   |
|--|------------------------------------|---|--------------------|--|----------------|---------|
| حافلة نقل حضري أو<br>جهوي<br>Bus urbain ou<br>régional | القطار أو المترو<br>train ou métro | دراجة عادية أو نارية<br>Bicyclette\Moto | الأقدام<br>A pieds |  |                |         |
| 5,2  | 1,0                                | 9,3                                     | 56,4               | 141613                                 | لاشئ           | ذكور    |
| 7,1  | 0,8                                | 12,5                                    | 44,3               | 306036                                 | ابتدائي        |         |
| 11,7   | 1,1                                | 9,8                                     | 36,1               | 225620                                 | ثانوي          |         |
| 10,7   | 1,1                                | 7,7                                     | 26,4               | 45496                                  | عالي           |         |
| <b>8,4</b>   | <b>1,0</b>                         | <b>10,7</b>                             | <b>43,0</b>        | <b>718764</b>                          | <b>المجموع</b> |         |
| 6,4  | 0,9                                | 2,0                                     | 60,6               | 49954                                  | لاشئ           | اناث    |
| 15,2   | 1,0                                | 2,8                                     | 41,5               | 55813                                  | ابتدائي        |         |
| 20,9   | 1,1                                | 2,2                                     | 30,5               | 56464                                  | ثانوي          |         |
| 14,0   | 1,1                                | 1,5                                     | 28,6               | 28546                                  | عالي           |         |
| <b>14,4</b>  | <b>1,0</b>                         | <b>2,2</b>                              | <b>41,3</b>        | <b>190777</b>                          | <b>المجموع</b> |         |
| 5,5  | 1,0                                | 7,4                                     | 57,5               | 191568                                 | لاشئ           | المجموع |
| 8,3  | 0,9                                | 11,0                                    | 43,9               | 361849                                 | ابتدائي        |         |
| 13,5   | 1,1                                | 8,3                                     | 35,0               | 282084                                 | ثانوي          |         |
| 12,0   | 1,1                                | 5,4                                     | 27,2               | 74042                                  | عالي           |         |
| <b>9,6</b>   | <b>1,0</b>                         | <b>8,9</b>                              | <b>42,6</b>        | <b>909542</b>                          | <b>المجموع</b> |         |

## 2.11 Population occupée selon le sexe, le temps mis et le type du moyen de transport utilisé pour aller au travail

### Ensemble milieux

| Sexe     | Temps mis            | Moyen de transport (%)                |                               |   |                              |  |
|----------|----------------------|---------------------------------------|-------------------------------|---|------------------------------|--|
|          |                      | ليس في حاجة للنقل<br>pas de nécessité | وسيلة نقل أخرى<br>autre moyen | مصاحب في سيارة خاصة<br>Accompagnant en voiture privée | سيارة خاصة<br>voiture privée | تاكسي أو تاكسي جماعي<br>Taxi ou taxi collectif |
| Masculin | Inférieur à 5 mn     | 32,0                                  | 0,7                           | 1,3   | 6,1                          | 3,7  |
|          | entre 5 et 14 mn     | 2,1                                   | 1,0                           | 3,5   | 15,7                         | 7,2  |
|          | entre 15 et et 29 mn | 1,5                                   | 1,6                           | 3,9   | 16,6                         | 13,0   |
|          | entre 30 mn et 59 mn | 1,4                                   | 2,1                           | 4,7   | 18,2                         | 17,4   |
|          | une heure et plus    | 1,4                                   | 3,2                           | 5,9   | 17,0                         | 17,6   |
|          | N. Déclaré           | --                                    | --                            | --  | --                           | --   |
|          | <b>Total</b>         |                                       | <b>3,0</b>                    | <b>1,7</b>  | <b>4,1</b>                   | <b>16,3</b>                                    |
| Feminin  | Inférieur à 5 mn     | 44,6                                  | 0,2                           | 1,7   | 2,1                          | 2,5  |
|          | entre 5 et 14 mn     | 2,7                                   | 0,6                           | 8,5   | 9,8                          | 11,1   |
|          | entre 15 et et 29 mn | 1,9                                   | 1,3                           | 8,6   | 10,6                         | 19,3   |
|          | entre 30 mn et 59 mn | 1,7                                   | 1,9                           | 9,0   | 11,5                         | 21,3   |
|          | une heure et plus    | 1,8                                   | 2,1                           | 7,7   | 9,5                          | 18,1   |
|          | N. Déclaré           | --                                    | --                            | --  | --                           | --   |
|          | <b>Total</b>         |                                       | <b>4,0</b>                    | <b>1,3</b>  | <b>8,3</b>                   | <b>10,1</b>                                    |
| Total    | Inférieur à 5 mn     | 35,4                                  | 0,6                           | 1,4   | 5,0                          | 3,4  |
|          | entre 5 et 14 mn     | 2,2                                   | 0,9                           | 5,0   | 13,9                         | 8,4  |
|          | entre 15 et et 29 mn | 1,6                                   | 1,5                           | 5,3   | 14,8                         | 14,8   |
|          | entre 30 mn et 59 mn | 1,5                                   | 2,0                           | 5,9   | 16,4                         | 18,5   |
|          | une heure et plus    | 1,5                                   | 3,0                           | 6,3   | 15,3                         | 17,7   |
|          | N. Déclaré           | --                                    | --                            | --  | --                           | --   |
|          | <b>Total</b>         |                                       | <b>3,3</b>                    | <b>1,6</b>  | <b>5,3</b>                   | <b>14,6</b>                                    |

## 11.2 السكان المشتغلون حسب الجنس و المدة المستغرقة

ونوع وسيلة النقل المستعملة للذهاب إلى العمل

مجموع الوسطين

| وسيلة التنقل (%)                                       |                                    |   |                    | السكان المشتغلون<br>Population occupée | المدة المستغرقة   | الجنس   |
|--|------------------------------------|---|--------------------|--|-------------------|---------|
| حافلة نقل حضري أو<br>جھوي<br>Bus urbain ou<br>régional | القطار أو المترو<br>train ou métro | دراجة عادية أو نارية<br>Bicyclette\Moto | الأقدام<br>A pieds |  |                   |         |
| 4,3  | 3,4                                | 16,2                                    | 32,3               | 114553                                 | أقل من 5 دقائق    | ذكور    |
| 2,0  | 0,9                                | 12,7                                    | 55,0               | 512763                                 | بين 5 و 14 دقيقة  |         |
| 6,1  | 1,8                                | 14,3                                    | 41,3               | 837337                                 | بين 15 و 29 دقيقة |         |
| 14,1   | 4,8                                | 9,9                                     | 27,5               | 650999                                 | بين 30 و 59 دقيقة |         |
| 28,9   | 8,2                                | 4,2                                     | 13,5               | 255124                                 | ساعة فأكثر        |         |
| --   | --                                 | --                                      | --                 | 2484                                   | غير مصرح به       |         |
| <b>9,8</b>   | <b>3,2</b>                         | <b>11,7</b>                             | <b>37,1</b>        | <b>2373260</b>                         | <b>المجموع</b>    |         |
| 3,5  | 3,6                                | 10,0                                    | 31,7               | 42229                                  | أقل من 5 دقائق    | اناث    |
| 3,3  | 1,1                                | 2,3                                     | 60,6               | 218591                                 | بين 5 و 14 دقيقة  |         |
| 10,4   | 2,5                                | 2,0                                     | 43,4               | 342070                                 | بين 15 و 29 دقيقة |         |
| 20,3   | 6,8                                | 1,2                                     | 26,4               | 243349                                 | بين 30 و 59 دقيقة |         |
| 35,7   | 13,3                               | 0,6                                     | 11,3               | 74676                                  | ساعة فأكثر        |         |
| --   | --                                 | --                                      | --                 | 1785                                   | غير مصرح به       |         |
| <b>13,0</b>  | <b>4,2</b>                         | <b>2,1</b>                              | <b>40,0</b>        | <b>922700</b>                          | <b>المجموع</b>    |         |
| 4,1  | 3,5                                | 14,5                                    | 32,1               | 156782                                 | أقل من 5 دقائق    | المجموع |
| 2,4  | 0,9                                | 9,6                                     | 56,7               | 731353                                 | بين 5 و 14 دقيقة  |         |
| 7,4  | 2,0                                | 10,7                                    | 41,9               | 1179407                                | بين 15 و 29 دقيقة |         |
| 15,8   | 5,3                                | 7,5                                     | 27,2               | 894348                                 | بين 30 و 59 دقيقة |         |
| 30,4   | 9,4                                | 3,4                                     | 13,0               | 329800                                 | ساعة فأكثر        |         |
| --   | --                                 | --                                      | --                 | 4268                                   | غير مصرح به       |         |
| <b>10,7</b>  | <b>3,5</b>                         | <b>9,0</b>                              | <b>37,9</b>        | <b>3295960</b>                         | <b>المجموع</b>    |         |

## 2.12 Population occupée selon le sexe, le temps mis et le type du moyen de transport utilisé pour aller au travail

### Milieu communal

| Sexe     | Temps mis            | Moyen de transport (%)                    |                               |   |                              |  |
|----------|----------------------|---|-------------------------------|---|------------------------------|--|
|          |                      | ليس في حاجة<br>للتنقل<br>pas de nécessité | وسيلة نقل أخرى<br>autre moyen | مصاحب في سيارة<br>خاصة<br>Accompagnant<br>en voiture privée | سيارة خاصة<br>voiture privée | تاكسي أو تاكسي<br>جماعي<br>Taxi ou taxi<br>collectif |
| Masculin | Inférieur à 5 mn     | 28,2                                      | 0,7                           | 1,7   | 8,3                          | 4,2  |
|          | entre 5 et 14 mn     | 1,9                                       | 0,9                           | 3,9   | 18,4                         | 7,4  |
|          | entre 15 et et 29 mn | 1,3                                       | 1,4                           | 4,3   | 19,6                         | 11,4   |
|          | entre 30 mn et 59 mn | 1,1                                       | 1,9                           | 5,1   | 22,2                         | 13,3   |
|          | une heure et plus    | 1,2                                       | 3,1                           | 5,7   | 19,3                         | 12,4   |
|          | N. Déclaré           | --  | --                            | --  | --                           | --   |
|          | <b>Total</b>         |   | <b>2,5</b>                    | <b>1,6</b>  | <b>4,4</b>                   | <b>19,5</b>  |
| Feminin  | Inférieur à 5 mn     | 44,6                                      | 0,2                           | 1,7   | 2,1                          | 2,5  |
|          | entre 5 et 14 mn     | 2,7                                       | 0,6                           | 8,5   | 9,8                          | 11,1   |
|          | entre 15 et et 29 mn | 1,9                                       | 1,3                           | 8,6   | 10,6                         | 19,3   |
|          | entre 30 mn et 59 mn | 1,7                                       | 1,9                           | 9,0   | 11,5                         | 21,3   |
|          | une heure et plus    | 1,8                                       | 2,1                           | 7,7   | 9,5                          | 18,1   |
|          | N. Déclaré           | --  | --                            | --  | --                           | --   |
|          | <b>Total</b>         |   | <b>4,0</b>                    | <b>1,3</b>  | <b>8,3</b>                   | <b>10,1</b>  |
| Total    | Inférieur à 5 mn     | 35,4                                      | 0,6                           | 1,4   | 5,0                          | 3,4  |
|          | entre 5 et 14 mn     | 2,2                                       | 0,9                           | 5,0   | 13,9                         | 8,4  |
|          | entre 15 et et 29 mn | 1,6                                       | 1,5                           | 5,3   | 14,8                         | 14,8   |
|          | entre 30 mn et 59 mn | 1,5                                       | 2,0                           | 5,9   | 16,4                         | 18,5   |
|          | une heure et plus    | 1,5                                       | 3,0                           | 6,3   | 15,3                         | 17,7   |
|          | N. Déclaré           | --  | --                            | --  | --                           | --   |
|          | <b>Total</b>         |   | <b>3,3</b>                    | <b>1,6</b>  | <b>5,3</b>                   | <b>14,6</b>  |

## 12.2 السكان المشتغلون حسب الجنس و المدة المستغرقة

ونوع وسيلة النقل المستعملة للذهاب إلى العمل

وسط بلدي

| وسيلة التنقل (%)                                       |                                    |   |                    | السكان المشتغلون<br>Population occupée | المدة المستغرقة   | الجنس   |
|--|------------------------------------|---|--------------------|--|-------------------|---------|
| حافلة نقل حضري أو<br>جھوي<br>Bus urbain ou<br>régional | القطار أو المترو<br>train ou métro | دراجة عادية أو نارية<br>Bicyclette\Moto | الأقدام<br>A pieds |  |                   |         |
| 3,7  | 3,2                                | 16,4                                    | 33,5               | 69275                                  | أقل من 5 دقائق    |         |
| 2,1  | 0,8                                | 13,8                                    | 50,7               | 383292                                 | بين 5 و 14 دقيقة  |         |
| 6,4  | 2,3                                | 14,8                                    | 38,6               | 603924                                 | بين 15 و 29 دقيقة |         |
| 15,8   | 6,8                                | 9,5                                     | 24,2               | 434264                                 | بين 30 و 59 دقيقة | ذكور    |
| 33,3   | 12,1                               | 3,8                                     | 9,1                | 161766                                 | ساعة فأكثر        |         |
| --   | --                                 | --                                      | --                 | 1975                                   | غير مصرح به       |         |
| <b>10,4</b>  | <b>4,1</b>                         | <b>12,2</b>                             | <b>34,6</b>        | <b>1654496</b>                         | <b>المجموع</b>    |         |
| 3,5  | 3,6                                | 10,0                                    | 31,7               | 42229                                  | أقل من 5 دقائق    |         |
| 3,3  | 1,1                                | 2,3                                     | 60,6               | 218591                                 | بين 5 و 14 دقيقة  |         |
| 10,4   | 2,5                                | 2,0                                     | 43,4               | 342070                                 | بين 15 و 29 دقيقة |         |
| 20,3   | 6,8                                | 1,2                                     | 26,4               | 243349                                 | بين 30 و 59 دقيقة | اناث    |
| 35,7   | 13,3                               | 0,6                                     | 11,3               | 74676                                  | ساعة فأكثر        |         |
| --   | --                                 | --                                      | --                 | 1785                                   | غير مصرح به       |         |
| <b>13,0</b>  | <b>4,2</b>                         | <b>2,1</b>                              | <b>40,0</b>        | <b>922700</b>                          | <b>المجموع</b>    |         |
| 4,1  | 3,5                                | 14,5                                    | 32,1               | 156782                                 | أقل من 5 دقائق    |         |
| 2,4  | 0,9                                | 9,6                                     | 56,7               | 731353                                 | بين 5 و 14 دقيقة  |         |
| 7,4  | 2,0                                | 10,7                                    | 41,9               | 1179407                                | بين 15 و 29 دقيقة |         |
| 15,8   | 5,3                                | 7,5                                     | 27,2               | 894348                                 | بين 30 و 59 دقيقة | المجموع |
| 30,4   | 9,4                                | 3,4                                     | 13,0               | 329800                                 | ساعة فأكثر        |         |
| --   | --                                 | --                                      | --                 | 4268                                   | غير مصرح به       |         |
| <b>10,7</b>  | <b>3,5</b>                         | <b>9,0</b>                              | <b>37,9</b>        | <b>3295960</b>                         | <b>المجموع</b>    |         |

## 2.13 Population occupée selon le sexe, le temps mis et le type du moyen de transport utilisé pour aller au travail

### Milieu non communal

| Sexe     | Temps mis            | Moyen de transport (%)                    |                               |   |                              |  |
|----------|----------------------|---|-------------------------------|---|------------------------------|--|
|          |                      | ليس في حاجة<br>للتنقل<br>pas de nécessité | وسيلة نقل أخرى<br>autre moyen | مصاحب في سيارة<br>خاصة<br>Accompagnant<br>en voiture privée | سيارة خاصة<br>voiture privée | تاكسي أو تاكسي<br>جماعي<br>Taxi ou taxi<br>collectif |
| Masculin | Inférieur à 5 mn     | 37,7                                      | 0,7                           | 0,7   | 2,7                          | 2,8  |
|          | entre 5 et 14 mn     | 2,5                                       | 1,2                           | 2,2   | 7,5                          | 6,7  |
|          | entre 15 et et 29 mn | 1,9                                       | 2,0                           | 2,9   | 8,8                          | 17,0   |
|          | entre 30 mn et 59 mn | 1,9                                       | 2,5                           | 3,9   | 10,0                         | 25,7   |
|          | une heure et plus    | 1,7                                       | 3,4                           | 6,3   | 13,0                         | 26,8   |
|          | N. Déclaré           | --  | --                            | --  | --                           | --   |
|          | <b>Total</b>         |   | <b>4,2</b>                    | <b>2,1</b>  | <b>3,4</b>                   | <b>9,1</b>   |
| Feminin  | Inférieur à 5 mn     | 52,5                                      | 0,2                           | 0,6   | 0,5                          | 1,8  |
|          | entre 5 et 14 mn     | 3,2                                       | 1,0                           | 4,3   | 2,6                          | 11,4   |
|          | entre 15 et et 29 mn | 2,4                                       | 2,2                           | 5,6   | 3,2                          | 27,4   |
|          | entre 30 mn et 59 mn | 2,4                                       | 3,3                           | 7,0   | 3,4                          | 33,1   |
|          | une heure et plus    | 2,3                                       | 3,8                           | 7,1   | 3,5                          | 27,6   |
|          | N. Déclaré           | --  | --                            | --  | --                           | --   |
|          | <b>Total</b>         |   | <b>6,1</b>                    | <b>2,3</b>  | <b>5,5</b>                   | <b>3,0</b>   |
| Total    | Inférieur à 5 mn     | 41,1                                      | 0,6                           | 0,7   | 2,2                          | 2,6  |
|          | entre 5 et 14 mn     | 2,6                                       | 1,1                           | 2,7   | 6,4                          | 7,7  |
|          | entre 15 et et 29 mn | 2,0                                       | 2,0                           | 3,5   | 7,6                          | 19,3   |
|          | entre 30 mn et 59 mn | 2,0                                       | 2,6                           | 4,5   | 8,6                          | 27,2   |
|          | une heure et plus    | 1,8                                       | 3,4                           | 6,4   | 11,6                         | 26,9   |
|          | N. Déclaré           | --  | --                            | --  | --                           | --   |
|          | <b>Total</b>         |   | <b>4,6</b>                    | <b>2,1</b>  | <b>3,8</b>                   | <b>7,8</b>   |

## 13.2 السكان المشتغلون حسب الجنس و المدة المستغرقة

ونوع وسيلة النقل المستعملة للذهاب إلى العمل

وسط غير بلدي

| وسيلة التنقل (%)                                       |                                    |   |                    | السكان المشتغلون<br>Population occupée | المدة المستغرقة   | الجنس   |
|--|------------------------------------|---|--------------------|--|-------------------|---------|
| حافلة نقل حضري أو<br>جھوي<br>Bus urbain ou<br>régional | القطار أو المترو<br>train ou métro | دراجة عادية أو نارية<br>Bicyclette\Moto | الأقدام<br>A pieds |  |                   |         |
| 5,3  | 3,7                                | 15,9                                    | 30,5               | 45278                                  | أقل من 5 دقائق    |         |
| 1,8  | 0,9                                | 9,5                                     | 67,8               | 129471                                 | بين 5 و 14 دقيقة  |         |
| 5,5  | 0,5                                | 12,9                                    | 48,5               | 233414                                 | بين 15 و 29 دقيقة |         |
| 10,6   | 0,7                                | 10,6                                    | 34,2               | 216735                                 | بين 30 و 59 دقيقة | ذكور    |
| 21,3   | 1,6                                | 4,9                                     | 21,0               | 93358                                  | ساعة فأكثر        |         |
| --   | --                                 | --                                      | --                 | 509                                    | غير مصرح به       |         |
| <b>8,4</b>   | <b>1,0</b>                         | <b>10,7</b>                             | <b>43,0</b>        | <b>718764</b>                          | <b>المجموع</b>    |         |
| 3,7  | 4,1                                | 10,7                                    | 25,9               | 13359                                  | أقل من 5 دقائق    |         |
| 3,2  | 1,0                                | 1,8                                     | 71,6               | 37609                                  | بين 5 و 14 دقيقة  |         |
| 12,1   | 0,4                                | 1,9                                     | 44,8               | 65464                                  | بين 15 و 29 دقيقة |         |
| 21,5   | 0,8                                | 1,4                                     | 27,1               | 57454                                  | بين 30 و 59 دقيقة | اناث    |
| 33,4   | 1,8                                | 0,8                                     | 19,7               | 16522                                  | ساعة فأكثر        |         |
| --   | --                                 | --                                      | --                 | 370                                    | غير مصرح به       |         |
| <b>14,4</b>  | <b>1,0</b>                         | <b>2,2</b>                              | <b>41,3</b>        | <b>190777</b>                          | <b>المجموع</b>    |         |
| 4,9  | 3,8                                | 14,7                                    | 29,4               | 58637                                  | أقل من 5 دقائق    |         |
| 2,1  | 0,9                                | 7,7                                     | 68,7               | 167079                                 | بين 5 و 14 دقيقة  |         |
| 6,9  | 0,5                                | 10,4                                    | 47,7               | 298878                                 | بين 15 و 29 دقيقة |         |
| 12,9   | 0,7                                | 8,7                                     | 32,7               | 274189                                 | بين 30 و 59 دقيقة | المجموع |
| 23,1   | 1,6                                | 4,3                                     | 20,8               | 109880                                 | ساعة فأكثر        |         |
| --   | --                                 | --                                      | --                 | 879                                    | غير مصرح به       |         |
| <b>9,6</b>   | <b>1,0</b>                         | <b>8,9</b>                              | <b>42,6</b>        | <b>909542</b>                          | <b>المجموع</b>    |         |

## 2.14 Population étudiants/élèves selon le milieu, le sexe, le temps mis pour atteindre l'école, et le type du moyen de transport utilisé

### Ensemble milieux

| Sexe     | Temps mis            | Moyen de transport (%)                |                               |   |                              |  |
|----------|----------------------|---------------------------------------|-------------------------------|---|------------------------------|--|
|          |                      | ليس في حاجة للنقل<br>pas de nécessité | وسيلة نقل أخرى<br>autre moyen | مصاحب في سيارة خاصة<br>Accompagnant en voiture privée | سيارة خاصة<br>voiture privée | تاكسي أو تاكسي جماعي<br>Taxi ou taxi collectif |
| Masculin | Inférieur à 5 mn     | 8,3                                   | 0,3                           | 2,4   | 1,8                          | 1,9  |
|          | entre 5 et 14 mn     | 0,4                                   | 0,3                           | 7,3   | 2,3                          | 2,1  |
|          | entre 15 et et 29 mn | 0,4                                   | 0,6                           | 5,6   | 3,1                          | 5,0  |
|          | entre 30 mn et 59 mn | 0,6                                   | 1,3                           | 4,8   | 4,2                          | 9,6  |
|          | une heure et plus    | 0,8                                   | 1,8                           | 3,6   | 4,5                          | 12,6   |
|          | N. Déclaré           | --                                    | --                            | --  | --                           | --   |
|          | <b>Total</b>         | <b>0,8</b>                            | <b>0,7</b>                    | <b>5,8</b>  | <b>3,0</b>                   | <b>5,1</b>                                     |
| Feminin  | Inférieur à 5 mn     | 8,8                                   | 0,2                           | 2,5   | 0,9                          | 1,8  |
|          | entre 5 et 14 mn     | 0,5                                   | 0,3                           | 7,6   | 1,7                          | 2,4  |
|          | entre 15 et et 29 mn | 0,5                                   | 0,6                           | 5,9   | 2,0                          | 5,6  |
|          | entre 30 mn et 59 mn | 0,6                                   | 1,2                           | 4,9   | 2,4                          | 10,0   |
|          | une heure et plus    | 0,7                                   | 1,3                           | 3,1   | 1,9                          | 13,5   |
|          | N. Déclaré           | --                                    | --                            | --  | --                           | --   |
|          | <b>Total</b>         | <b>0,8</b>                            | <b>0,6</b>                    | <b>6,0</b>  | <b>1,9</b>                   | <b>5,7</b>                                     |
| Total    | Inférieur à 5 mn     | 8,5                                   | 0,2                           | 2,4   | 1,3                          | 1,9  |
|          | entre 5 et 14 mn     | 0,5                                   | 0,3                           | 7,4   | 2,0                          | 2,2  |
|          | entre 15 et et 29 mn | 0,5                                   | 0,6                           | 5,8   | 2,5                          | 5,3  |
|          | entre 30 mn et 59 mn | 0,6                                   | 1,2                           | 4,9   | 3,3                          | 9,8  |
|          | une heure et plus    | 0,7                                   | 1,5                           | 3,3   | 3,1                          | 13,1   |
|          | N. Déclaré           | --                                    | --                            | --  | --                           | --   |
|          | <b>Total</b>         | <b>0,8</b>                            | <b>0,6</b>                    | <b>5,9</b>  | <b>2,5</b>                   | <b>5,4</b>                                     |



## 14.2 السكان الدارسون حسب الوسط و الجنس و المدة المستغرقة للتنقل و نوع وسيلة التنقل المستعملة للذهاب الى الدراسة

مجموع الوسطين

| وسيلة التنقل (%)                                       |                                    |   |                    | السكان المشتغلون<br>Population occupée | المدة المستغرقة   | الجنس   |
|--|------------------------------------|---|--------------------|--|-------------------|---------|
| حافلة نقل حضري أو<br>جھوي<br>Bus urbain ou<br>régional | القطار أو المترو<br>train ou métro | دراجة عادية أو نارية<br>Bicyclette\Moto | الأقدام<br>A pieds |  |                   |         |
| 6,2  | 21,3                               | 18,5                                    | 39,3               | 47648                                  | أقل من 5 دقائق    |         |
| 2,7  | 1,3                                | 2,7                                     | 81,1               | 498152                                 | بين 5 و 14 دقيقة  |         |
| 12,2   | 2,5                                | 3,8                                     | 66,9               | 496289                                 | بين 15 و 29 دقيقة |         |
| 24,9   | 5,7                                | 3,3                                     | 45,6               | 259860                                 | بين 30 و 59 دقيقة | ذكور    |
| 35,0   | 11,8                               | 2,3                                     | 27,7               | 77729                                  | ساعة فأكثر        |         |
| --   | --                                 | --                                      | --                 | 516                                    | غير مصرح به       |         |
| <b>12,2</b>  | <b>3,8</b>                         | <b>3,7</b>                              | <b>64,8</b>        | <b>1380195</b>                         | <b>المجموع</b>    |         |
| 6,3  | 20,5                               | 18,7                                    | 40,4               | 49803                                  | أقل من 5 دقائق    |         |
| 3,3  | 1,3                                | 1,6                                     | 81,4               | 489497                                 | بين 5 و 14 دقيقة  |         |
| 14,6   | 2,6                                | 1,9                                     | 66,4               | 502076                                 | بين 15 و 29 دقيقة |         |
| 29,2   | 6,2                                | 1,3                                     | 44,3               | 269718                                 | بين 30 و 59 دقيقة | اناث    |
| 42,6   | 13,4                               | 0,8                                     | 22,6               | 86686                                  | ساعة فأكثر        |         |
| --   | --                                 | --                                      | --                 | 570                                    | غير مصرح به       |         |
| <b>14,9</b>  | <b>4,1</b>                         | <b>2,2</b>                              | <b>63,8</b>        | <b>1398350</b>                         | <b>المجموع</b>    |         |
| 6,3  | 20,9                               | 18,6                                    | 39,8               | 97452                                  | أقل من 5 دقائق    |         |
| 3,0  | 1,3                                | 2,2                                     | 81,2               | 987649                                 | بين 5 و 14 دقيقة  |         |
| 13,4   | 2,5                                | 2,8                                     | 66,6               | 998365                                 | بين 15 و 29 دقيقة |         |
| 27,1   | 5,9                                | 2,3                                     | 45,0               | 529578                                 | بين 30 و 59 دقيقة | المجموع |
| 39,0   | 12,6                               | 1,5                                     | 25,0               | 164414                                 | ساعة فأكثر        |         |
| --   | --                                 | --                                      | --                 | 1086                                   | غير مصرح به       |         |
| <b>13,6</b>  | <b>4,0</b>                         | <b>3,0</b>                              | <b>64,3</b>        | <b>2778545</b>                         | <b>المجموع</b>    |         |

## 2.15 Population étudiants/élèves selon le milieu, le sexe, le temps mis pour atteindre l'école, et le type du moyen de transport utilisé

### Milieu communal

| Sexe     | Temps mis            | Moyen de transport (%)                |                               |   |                              |  |
|----------|----------------------|---------------------------------------|-------------------------------|---|------------------------------|--|
|          |                      | ليس في حاجة للنقل<br>pas de nécessité | وسيلة نقل أخرى<br>autre moyen | مصاحب في سيارة خاصة<br>Accompagnant en voiture privée | سيارة خاصة<br>voiture privée | تاكسي أو تاكسي جماعي<br>Taxi ou taxi collectif |
| Masculin | Inférieur à 5 mn     | 7,1                                   | 0,2                           | 3,3   | 2,3                          | 1,9  |
|          | entre 5 et 14 mn     | 0,4                                   | 0,2                           | 8,1   | 2,5                          | 1,8  |
|          | entre 15 et et 29 mn | 0,4                                   | 0,4                           | 6,6   | 3,7                          | 3,8  |
|          | entre 30 mn et 59 mn | 0,6                                   | 0,9                           | 7,1   | 6,4                          | 6,8  |
|          | une heure et plus    | 0,7                                   | 1,9                           | 5,0   | 6,1                          | 8,9  |
|          | N. Déclaré           | --                                    | --                            | --  | --                           | --   |
|          | <b>Total</b>         | <b>0,7</b>                            | <b>0,5</b>                    | <b>7,1</b>  | <b>3,6</b>                   | <b>3,6</b>                                     |
| Feminin  | Inférieur à 5 mn     | 7,2                                   | 0,2                           | 3,4   | 1,2                          | 1,7  |
|          | entre 5 et 14 mn     | 0,4                                   | 0,2                           | 8,6   | 1,8                          | 2,1  |
|          | entre 15 et et 29 mn | 0,5                                   | 0,3                           | 7,1   | 2,4                          | 4,4  |
|          | entre 30 mn et 59 mn | 0,6                                   | 0,6                           | 7,2   | 3,7                          | 7,1  |
|          | une heure et plus    | 0,6                                   | 1,3                           | 4,2   | 2,7                          | 9,9  |
|          | N. Déclaré           | --                                    | --                            | --  | --                           | --   |
|          | <b>Total</b>         | <b>0,7</b>                            | <b>0,4</b>                    | <b>7,4</b>  | <b>2,4</b>                   | <b>4,1</b>                                     |
| Total    | Inférieur à 5 mn     | 7,1                                   | 0,2                           | 3,4   | 1,7                          | 1,8  |
|          | entre 5 et 14 mn     | 0,4                                   | 0,2                           | 8,4   | 2,2                          | 1,9  |
|          | entre 15 et et 29 mn | 0,5                                   | 0,4                           | 6,8   | 3,1                          | 4,1  |
|          | entre 30 mn et 59 mn | 0,6                                   | 0,7                           | 7,2   | 5,0                          | 7,0  |
|          | une heure et plus    | 0,6                                   | 1,6                           | 4,5   | 4,3                          | 9,4  |
|          | N. Déclaré           | --                                    | --                            | --  | --                           | --   |
|          | <b>Total</b>         | <b>0,7</b>                            | <b>0,4</b>                    | <b>7,3</b>  | <b>3,0</b>                   | <b>3,8</b>                                     |

## 15.2 السكان الدارسون حسب الوسط و الجنس و المدة المستغرقة للتنقل و نوع وسيلة التنقل المستعملة للذهاب الى الدراسة

وسط بلدي

| وسيلة التنقل (%)                                       |                                    |   |                    | السكان المشتغلون<br>Population occupée | المدة المستغرقة   | الجنس   |
|--|------------------------------------|---|--------------------|--|-------------------|---------|
| حافلة نقل حضري أو<br>جھوي<br>Bus urbain ou<br>régional | القطار أو المترو<br>train ou métro | دراجة عادية أو نارية<br>Bicyclette\Moto | الأقدام<br>A pieds |  |                   |         |
| 5,9  | 18,8                               | 17,9                                    | 42,6               | 32006                                  | أقل من 5 دقائق    |         |
| 2,1  | 1,1                                | 2,6                                     | 81,1               | 410719                                 | بين 5 و 14 دقيقة  |         |
| 9,4  | 3,0                                | 3,9                                     | 68,8               | 359593                                 | بين 15 و 29 دقيقة |         |
| 23,3   | 9,2                                | 3,8                                     | 42,0               | 145063                                 | بين 30 و 59 دقيقة | ذكور    |
| 42,6   | 19,5                               | 2,2                                     | 13,1               | 43535                                  | ساعة فأكثر        |         |
| --   | --                                 | --                                      | --                 | 374                                    | غير مصرح به       |         |
| <b>9,8</b>   | <b>4,3</b>                         | <b>3,7</b>                              | <b>66,7</b>        | <b>991290</b>                          | <b>المجموع</b>    |         |
| 5,9  | 18,1                               | 18,2                                    | 44,2               | 33675                                  | أقل من 5 دقائق    |         |
| 2,6  | 1,1                                | 1,5                                     | 81,6               | 403121                                 | بين 5 و 14 دقيقة  |         |
| 11,0   | 3,1                                | 1,8                                     | 69,4               | 363903                                 | بين 15 و 29 دقيقة |         |
| 27,4   | 9,7                                | 1,2                                     | 42,4               | 152926                                 | بين 30 و 59 دقيقة | اناث    |
| 49,0   | 20,9                               | 0,7                                     | 10,6               | 51729                                  | ساعة فأكثر        |         |
| --   | --                                 | --                                      | --                 | 428                                    | غير مصرح به       |         |
| <b>11,9</b>  | <b>4,7</b>                         | <b>2,1</b>                              | <b>66,3</b>        | <b>1005782</b>                         | <b>المجموع</b>    |         |
| 5,9  | 18,5                               | 18,0                                    | 43,4               | 65681                                  | أقل من 5 دقائق    |         |
| 2,4  | 1,1                                | 2,1                                     | 81,3               | 813839                                 | بين 5 و 14 دقيقة  |         |
| 10,2   | 3,0                                | 2,8                                     | 69,1               | 723496                                 | بين 15 و 29 دقيقة |         |
| 25,4   | 9,4                                | 2,5                                     | 42,2               | 297989                                 | بين 30 و 59 دقيقة | المجموع |
| 46,1   | 20,2                               | 1,4                                     | 11,8               | 95264                                  | ساعة فأكثر        |         |
| --   | --                                 | --                                      | --                 | 802                                    | غير مصرح به       |         |
| <b>10,8</b>  | <b>4,5</b>                         | <b>2,9</b>                              | <b>66,5</b>        | <b>1997072</b>                         | <b>المجموع</b>    |         |

## 2.16 Population étudiants/élèves selon le milieu, le sexe, le temps mis pour atteindre l'école, et le type du moyen de transport utilisé

### Milieu non communal

| Sexe     | Temps mis            | Moyen de transport (%)                |                               |   |                              |  |
|----------|----------------------|---------------------------------------|-------------------------------|---|------------------------------|--|
|          |                      | ليس في حاجة للنقل<br>pas de nécessité | وسيلة نقل أخرى<br>autre moyen | مصاحب في سيارة خاصة<br>Accompagnant en voiture privée | سيارة خاصة<br>voiture privée | تاكسي أو تاكسي جماعي<br>Taxi ou taxi collectif |
| Masculin | Inférieur à 5 mn     | 10,7                                  | 0,4                           | 0,6   | 0,9                          | 2,1  |
|          | entre 5 et 14 mn     | 0,6                                   | 0,5                           | 3,2   | 1,2                          | 3,3  |
|          | entre 15 et et 29 mn | 0,5                                   | 1,2                           | 2,9   | 1,4                          | 8,0  |
|          | entre 30 mn et 59 mn | 0,6                                   | 1,8                           | 1,9   | 1,5                          | 13,1   |
|          | une heure et plus    | 0,9                                   | 1,6                           | 1,9   | 2,4                          | 17,4   |
|          | N. Déclaré           | --                                    | --                            | --  | --                           | --   |
|          | <b>Total</b>         |                                       | <b>1,0</b>                    | <b>1,2</b>  | <b>2,5</b>                   | <b>1,5</b>                                     |
| Feminin  | Inférieur à 5 mn     | 12,2                                  | 0,2                           | 0,5   | 0,3                          | 2,0  |
|          | entre 5 et 14 mn     | 0,6                                   | 0,5                           | 3,2   | 0,8                          | 3,7  |
|          | entre 15 et et 29 mn | 0,5                                   | 1,3                           | 3,0   | 0,7                          | 8,8  |
|          | entre 30 mn et 59 mn | 0,6                                   | 1,9                           | 1,9   | 0,6                          | 13,7   |
|          | une heure et plus    | 0,8                                   | 1,4                           | 1,5   | 0,6                          | 18,8   |
|          | N. Déclaré           | --                                    | --                            | --  | --                           | --   |
|          | <b>Total</b>         |                                       | <b>1,1</b>                    | <b>1,3</b>  | <b>2,5</b>                   | <b>0,7</b>                                     |
| Total    | Inférieur à 5 mn     | 11,4                                  | 0,3                           | 0,5   | 0,6                          | 2,1  |
|          | entre 5 et 14 mn     | 0,6                                   | 0,5                           | 3,2   | 1,0                          | 3,5  |
|          | entre 15 et et 29 mn | 0,5                                   | 1,3                           | 2,9   | 1,0                          | 8,4  |
|          | entre 30 mn et 59 mn | 0,6                                   | 1,8                           | 1,9   | 1,1                          | 13,4   |
|          | une heure et plus    | 0,8                                   | 1,5                           | 1,7   | 1,5                          | 18,1   |
|          | N. Déclaré           | --                                    | --                            | --  | --                           | --   |
|          | <b>Total</b>         |                                       | <b>1,0</b>                    | <b>1,2</b>  | <b>2,5</b>                   | <b>1,1</b>                                     |

## 16.2 السكان الدارسون حسب الوسط و الجنس و المدة المستغرقة للتنقل و نوع وسيلة التنقل المستعملة للذهاب الى الدراسة

وسط غير بلدي

| وسيلة التنقل (%)                                 |                                    |   |                    | السكان المشتغلون<br>Population occupée | المدة المستغرقة   | الجنس   |
|--|------------------------------------|---|--------------------|--|-------------------|---------|
| حافلة نقل حضري أو جهوي<br>Bus urbain ou régional | القطار أو المترو<br>train ou métro | دراجة عادية أو نارية<br>Bicyclette\Moto | الأقدام<br>A pieds |  |                   |         |
| 6,9  | 26,3                               | 19,7                                    | 32,5               | 15642                                  | أقل من 5 دقائق    |         |
| 5,1  | 2,0                                | 3,1                                     | 80,9               | 87434                                  | بين 5 و 14 دقيقة  |         |
| 19,7   | 1,1                                | 3,5                                     | 61,8               | 136696                                 | بين 15 و 29 دقيقة |         |
| 26,9   | 1,3                                | 2,7                                     | 50,3               | 114797                                 | بين 30 و 59 دقيقة | ذكور    |
| 25,3   | 1,9                                | 2,3                                     | 46,2               | 34193                                  | ساعة فأكثر        |         |
| --   | --                                 | --                                      | --                 | 143                                    | غير مصرح به       |         |
| <b>18,5</b>                                      | <b>2,4</b>                         | <b>3,7</b>                              | <b>60,2</b>        | <b>388905</b>                          | <b>المجموع</b>    |         |
| 7,2  | 25,4                               | 19,9                                    | 32,3               | 16129                                  | أقل من 5 دقائق    |         |
| 6,2  | 2,2                                | 2,2                                     | 80,6               | 86376                                  | بين 5 و 14 دقيقة  |         |
| 24,0   | 1,3                                | 2,0                                     | 58,4               | 138173                                 | بين 15 و 29 دقيقة |         |
| 31,7   | 1,5                                | 1,3                                     | 46,8               | 116792                                 | بين 30 و 59 دقيقة | اناث    |
| 33,2   | 2,3                                | 1,0                                     | 40,4               | 34957                                  | ساعة فأكثر        |         |
| --   | --                                 | --                                      | --                 | 141                                    | غير مصرح به       |         |
| <b>22,5</b>                                      | <b>2,6</b>                         | <b>2,5</b>                              | <b>57,2</b>        | <b>392568</b>                          | <b>المجموع</b>    |         |
| 7,0  | 25,8                               | 19,8                                    | 32,4               | 31771                                  | أقل من 5 دقائق    |         |
| 5,7  | 2,1                                | 2,6                                     | 80,8               | 173809                                 | بين 5 و 14 دقيقة  |         |
| 21,9   | 1,2                                | 2,8                                     | 60,1               | 274869                                 | بين 15 و 29 دقيقة |         |
| 29,3   | 1,4                                | 2,0                                     | 48,5               | 231589                                 | بين 30 و 59 دقيقة | المجموع |
| 29,3   | 2,1                                | 1,7                                     | 43,3               | 69150                                  | ساعة فأكثر        |         |
| --   | --                                 | --                                      | --                 | 284                                    | غير مصرح به       |         |
| <b>20,5</b>                                      | <b>2,5</b>                         | <b>3,1</b>                              | <b>58,7</b>        | <b>781473</b>                          | <b>المجموع</b>    |         |

## 2.17 Population occupée selon le milieu, le sexe, le gouvernorat et le type du moyen de transport utilisé pour aller au travail

## 17.2 السكان المشتغلون حسب الوسط والجنس وولاية الإقامة ونوع وسيلة النقل المستعملة للذهاب إلى العمل

## Ensemble milieux

## مجموع الوسطين

| Gouvernorat | Moyen de transport (%) وسيلة النقل |                            |  |                           |                                       |   |                                 |                                       |                 | السكان المشتغلون<br>Population occupée | الولاية    |
|-------------|------------------------------------|----------------------------|--|---------------------------|---------------------------------------|---|---------------------------------|---------------------------------------|-----------------|--|------------|
|             | ليس في حاجة للنقل pas de nécessité | وسيلة نقل أخرى autre moyen | مصاحب في سيارة خاصة Accompanyant en voiture privée | سيارة خاصة voiture privée | تاكسي أو جماعي Taxi ou taxi collectif | حافلة نقل حضري أو جهوي Bus urbain ou régional | القطار أو المترو train ou métro | دراجة عادية أو نارية Bicyclette\ Moto | الأقدام A pieds |  |            |
| TUNIS       | 3,5                                | 0,9                        | 7,0  | 21,2                      | 8,0                                   | 17,0  | 13,9                            | 2,4                                   | 26,1            | 363045                                 | تونس       |
| ARIANA      | 3,3                                | 0,9                        | 8,2  | 27,7                      | 9,9                                   | 18,0  | 5,9                             | 3,3                                   | 22,9            | 207300                                 | أريانة     |
| BEN AROUS   | 2,9                                | 1,4                        | 6,7  | 20,3                      | 10,7                                  | 18,5  | 10,9                            | 2,5                                   | 26,1            | 215597                                 | بن عروس    |
| MANOUBA     | 4,1                                | 1,1                        | 5,0  | 13,2                      | 5,9                                   | 31,6  | 6,5                             | 3,5                                   | 29,1            | 121020                                 | منوبة      |
| NABEUL      | 3,4                                | 1,8                        | 4,1  | 11,5                      | 17,4                                  | 8,1   | 0,7                             | 10,7                                  | 42,3            | 288536                                 | نابل       |
| ZAGHOUAN    | 2,6                                | 1,7                        | 3,6  | 7,8                       | 22,6                                  | 6,9   | 0,8                             | 3,2                                   | 50,9            | 56201                                  | زغوان      |
| BIZERTE     | 2,7                                | 1,6                        | 3,4  | 8,5                       | 15,8                                  | 13,5  | 0,7                             | 10,9                                  | 42,9            | 171627                                 | بنزرت      |
| BEJA        | 3,1                                | 2,1                        | 3,8  | 7,5                       | 16,6                                  | 10,8  | 1,3                             | 4,7                                   | 50,1            | 84550                                  | باجة       |
| JENDOUBA    | 3,0                                | 1,4                        | 3,7  | 7,5                       | 21,9                                  | 6,6   | 1,5                             | 6,0                                   | 48,4            | 86833                                  | جندوبة     |
| LE KEF      | 3,9                                | 1,5                        | 3,7  | 9,0                       | 11,5                                  | 5,2   | 0,9                             | 4,6                                   | 59,6            | 68262                                  | الكاف      |
| SILIANA     | 4,2                                | 2,4                        | 3,6  | 7,9                       | 12,4                                  | 4,2   | 1,0                             | 3,5                                   | 60,7            | 58802                                  | سليانة     |
| SOUSSE      | 2,7                                | 1,4                        | 5,5  | 14,8                      | 29,3                                  | 7,3   | 0,7                             | 7,2                                   | 31,0            | 224731                                 | سوسة       |
| MONASTIR    | 2,6                                | 2,8                        | 4,8  | 13,4                      | 12,9                                  | 5,9   | 1,9                             | 12,3                                  | 43,4            | 188423                                 | المنستير   |
| MAHDIA      | 4,1                                | 1,9                        | 4,5  | 11,8                      | 18,1                                  | 5,9   | 0,9                             | 16,2                                  | 36,5            | 108120                                 | المهدية    |
| SFAX        | 2,4                                | 1,7                        | 6,5  | 19,9                      | 18,5                                  | 8,0   | 0,4                             | 13,7                                  | 28,8            | 289627                                 | صفاقس      |
| KAIROUAN    | 5,1                                | 1,7                        | 4,9  | 10,0                      | 12,5                                  | 5,1   | 0,4                             | 8,7                                   | 51,6            | 138244                                 | القيروان   |
| KASSERINE   | 4,0                                | 1,3                        | 3,6  | 7,3                       | 9,4                                   | 5,9   | 1,4                             | 7,4                                   | 59,7            | 98387                                  | القصرين    |
| SIDI BOUZID | 5,1                                | 1,4                        | 4,4  | 8,8                       | 14,8                                  | 3,1   | 1,3                             | 6,8                                   | 54,3            | 113224                                 | سيدي بوزيد |
| GABES       | 3,3                                | 2,0                        | 5,3  | 12,9                      | 6,5                                   | 11,2  | 0,5                             | 22,0                                  | 36,1            | 95598                                  | قابس       |
| MEDENINE    | 2,5                                | 1,8                        | 5,1  | 17,2                      | 14,2                                  | 6,2   | 0,4                             | 21,8                                  | 30,7            | 130778                                 | مدنين      |
| TATAOUINE   | 3,3                                | 2,8                        | 6,1  | 12,1                      | 13,0                                  | 5,6   | 0,6                             | 6,8                                   | 49,7            | 32577                                  | تطاوين     |
| GAFSA       | 4,0                                | 1,7                        | 3,9  | 8,1                       | 8,0                                   | 8,9   | 0,5                             | 17,3                                  | 47,6            | 82432                                  | قفصة       |
| TOZEUR      | 4,0                                | 2,0                        | 4,6  | 7,8                       | 5,0                                   | 4,0   | 0,3                             | 24,2                                  | 48,2            | 31391                                  | توزر       |
| KEBILI      | 2,2                                | 3,4                        | 4,1  | 10,0                      | 8,5                                   | 4,8   | 0,5                             | 24,6                                  | 42,0            | 40656                                  | قبلي       |
| TOTAL       | 3,3                                | 1,6                        | 5,3  | 14,6                      | 14,1                                  | 10,7  | 3,5                             | 9,1                                   | 37,8            | 3295960                                | المجموع    |

## 2.18 Population occupée selon le sexe, le gouvernorat et le type du moyen de transport utilisé pour aller au travail

## 18.2 السكان المشتغلون حسب الوسط والجنس وولاية الإقامة ونوع وسيلة النقل المستعملة للذهاب إلى العمل

### Milieu communal

وسط بلدي

| Gouvernorat | Moyen de transport (%) وسيلة النقل |                            |  |                           |   |   |                                 |                                       |                 | السكان المشتغلون Population occupée | الولاية    |
|-------------|------------------------------------|----------------------------|--|---------------------------|---|---|---------------------------------|---------------------------------------|-----------------|-------------------------------------|------------|
|             | ليس في حاجة للنقل pas de nécessité | وسيلة نقل أخرى autre moyen | مصاحب في سيارة خاصة Accompanyant en voiture privée | سيارة خاصة voiture privée | تاكسي أو تاكسي جماعي Taxi ou taxi collectif | حافلة نقل حضري أو جهوي Bus urbain ou régional | القطار أو المترو train ou métro | دراجة عادية أو نارية Bicyclette\ Moto | الأقدام A pieds |                                     |            |
| TUNIS       | 3,5                                | 0,9                        | 7,0  | 21,2                      | 8,0   | 17,0  | 13,9                            | 2,4                                   | 26,1            | 363045                              | تونس       |
| ARIANA      | 3,0                                | 0,9                        | 8,0  | 28,1                      | 10,2  | 17,1  | 6,1                             | 3,2                                   | 23,4            | 184689                              | أريانة     |
| BEN AROUS   | 2,7                                | 1,4                        | 6,9  | 21,6                      | 10,1  | 17,7  | 11,9                            | 2,3                                   | 25,5            | 196332                              | بن عروس    |
| MANOUBA     | 3,8                                | 1,1                        | 5,0  | 14,4                      | 5,7   | 30,1  | 8,2                             | 3,0                                   | 28,8            | 92818                               | منوبة      |
| NABEUL      | 2,9                                | 1,3                        | 4,6  | 13,9                      | 12,1  | 7,1   | 0,9                             | 11,9                                  | 45,3            | 192936                              | نابل       |
| ZAGHOUAN    | 1,9                                | 1,5                        | 4,3  | 9,4                       | 13,1  | 5,6   | 0,7                             | 2,5                                   | 60,9            | 28174                               | زغوان      |
| BIZERTE     | 2,3                                | 1,5                        | 4,0  | 10,7                      | 13,3  | 13,9  | 0,7                             | 11,1                                  | 42,6            | 115571                              | بنزرت      |
| BEJA        | 2,3                                | 1,8                        | 4,5  | 9,7                       | 15,1  | 10,3  | 0,9                             | 4,8                                   | 50,6            | 41924                               | باجة       |
| JENDOUBA    | 2,1                                | 1,0                        | 4,4  | 10,0                      | 15,1  | 5,7   | 0,9                             | 5,7                                   | 55,1            | 34321                               | جندوبة     |
| LE KEF      | 2,4                                | 0,9                        | 4,9  | 11,9                      | 12,3  | 4,1   | 0,8                             | 3,9                                   | 58,6            | 40185                               | الكاف      |
| SILIANA     | 2,2                                | 2,4                        | 4,0  | 10,9                      | 6,6   | 5,5   | 1,3                             | 3,5                                   | 63,7            | 28155                               | سليانة     |
| SOUSSE      | 2,7                                | 1,4                        | 6,0  | 16,0                      | 27,9  | 6,1   | 0,8                             | 7,1                                   | 32,1            | 187202                              | سوسة       |
| MONASTIR    | 2,6                                | 2,8                        | 4,8  | 13,4                      | 12,9  | 5,9   | 1,9                             | 12,3                                  | 43,4            | 188423                              | المنستير   |
| MAHDIA      | 3,4                                | 1,4                        | 4,7  | 13,2                      | 12,0  | 4,0   | 1,0                             | 20,6                                  | 39,7            | 56130                               | المهدية    |
| SFAX        | 2,2                                | 1,3                        | 7,6  | 24,7                      | 16,5  | 7,0   | 0,3                             | 13,3                                  | 27,1            | 194843                              | صفاقس      |
| KAIROUAN    | 3,5                                | 1,3                        | 5,0  | 12,9                      | 8,6   | 7,1   | 0,3                             | 10,8                                  | 50,4            | 56137                               | القيروان   |
| KASSERINE   | 2,3                                | 1,0                        | 3,7  | 9,2                       | 7,5   | 5,9   | 1,2                             | 6,8                                   | 62,2            | 46338                               | القصرين    |
| SIDI BOUZID | 2,1                                | 0,9                        | 5,3  | 12,7                      | 8,4   | 3,1   | 0,8                             | 6,9                                   | 59,8            | 31455                               | سيدي بوزيد |
| GABES       | 2,7                                | 1,7                        | 5,9  | 14,9                      | 6,8   | 10,1  | 0,5                             | 24,3                                  | 33,1            | 70724                               | قابس       |
| MEDENINE    | 2,6                                | 1,8                        | 4,9  | 18,3                      | 12,7  | 6,2   | 0,4                             | 22,3                                  | 30,8            | 107432                              | مدنين      |
| TATAOUINE   | 3,4                                | 2,8                        | 6,0  | 12,0                      | 11,7  | 5,3   | 0,5                             | 6,7                                   | 51,6            | 22460                               | تطاوين     |
| GAFSA       | 1,9                                | 1,6                        | 4,3  | 9,1                       | 8,6   | 9,2   | 0,4                             | 18,8                                  | 46,2            | 61223                               | قفصة       |
| TOZEUR      | 3,6                                | 1,8                        | 4,7  | 8,2                       | 5,3   | 3,4   | 0,3                             | 24,1                                  | 48,7            | 22333                               | توزر       |
| KEBILI      | 2,2                                | 2,1                        | 4,4  | 10,4                      | 6,1   | 3,4   | 0,4                             | 29,3                                  | 41,6            | 23568                               | قبلي       |
| TOTAL       | 2,8                                | 1,4                        | 5,8  | 17,2                      | 12,1  | 11,1  | 4,4                             | 9,1                                   | 36,0            | 2386418                             | المجموع    |

## 2.19 Population occupée selon le milieu, le sexe, le gouvernorat et le type du moyen de transport utilisé pour aller au travail

## 19.2 السكان المشتغلون حسب الوسط والجنس وولاية الإقامة ونوع وسيلة النقل المستعملة للذهاب إلى العمل

### Milieu non communal

وسط غير بلدي

| Gouvernorat | Moyen de transport (%) وسيلة التنقل |                            |   |                           |   |   |                                 |                                       |                 | السكان المشتغلون Population occupée | الولاية العمل |
|-------------|-------------------------------------|----------------------------|---|---------------------------|---|---|---------------------------------|---------------------------------------|-----------------|-------------------------------------|---------------|
|             | ليس في حاجة للنقل pas de nécessité  | وسيلة نقل أخرى autre moyen | مصاحب في سيارة خاصة Accom-pagnant en voiture privée | سيارة خاصة voiture privée | تاكسي أو تاكسي جماعي Taxi ou taxi collectif | حافلة نقل حضري أو جهوي Bus urbain ou régional | القطار أو المترو train ou métro | دراجة عادية أو نارية Bicyclette\ Moto | الأقدام A pieds |                                     |               |
| TUNIS       | --                                  | --                         | --  | --                        | --  | --  | --                              | --                                    | --              | --                                  | تونس          |
| ARIANA      | 5,6                                 | 0,9                        | 9,5   | 24,2                      | 7,0   | 25,9  | 4,0                             | 3,4                                   | 19,4            | 22611                               | أريانة        |
| BEN AROUS   | 5,1                                 | 1,3                        | 3,9   | 8,0                       | 17,1  | 26,4  | 0,9                             | 4,3                                   | 33,0            | 19265                               | بن عروس       |
| MANOUBA     | 5,1                                 | 1,1                        | 5,1   | 9,3                       | 6,5   | 36,4  | 1,0                             | 5,2                                   | 30,3            | 28202                               | منوبة         |
| NABEUL      | 4,4                                 | 2,9                        | 3,1   | 6,5                       | 28,2  | 10,0  | 0,4                             | 8,4                                   | 36,2            | 95600                               | نابل          |
| ZAGHOUAN    | 3,3                                 | 1,9                        | 2,8   | 6,2                       | 32,1  | 8,1   | 0,9                             | 3,8                                   | 40,9            | 28027                               | زغوان         |
| BIZERTE     | 3,6                                 | 1,9                        | 2,3   | 4,1                       | 20,9  | 12,7  | 0,8                             | 10,3                                  | 43,4            | 56056                               | بنزرت         |
| BEJA        | 3,9                                 | 2,4                        | 3,1   | 5,3                       | 18,1  | 11,3  | 1,7                             | 4,5                                   | 49,6            | 42626                               | باجة          |
| JENDOUBA    | 3,6                                 | 1,6                        | 3,2   | 5,9                       | 26,3  | 7,2   | 1,9                             | 6,2                                   | 44,0            | 52512                               | جندوبة        |
| LE KEF      | 6,2                                 | 2,3                        | 1,9   | 5,0                       | 10,4  | 6,6   | 1,0                             | 5,6                                   | 61,0            | 28077                               | الكاف         |
| SILIANA     | 6,0                                 | 2,5                        | 3,1   | 5,2                       | 17,8  | 3,0   | 0,8                             | 3,6                                   | 58,1            | 30647                               | سليانة        |
| SOUSSE      | 2,9                                 | 1,3                        | 3,0   | 8,5                       | 36,7  | 13,2  | 0,6                             | 8,0                                   | 25,8            | 37528                               | سوسة          |
| MONASTIR    | --                                  | --                         | --  | --                        | --  | --  | --                              | --                                    | --              | --                                  | المنستير      |
| MAHDIA      | 4,8                                 | 2,5                        | 4,3   | 10,4                      | 24,7  | 7,9   | 0,7                             | 11,6                                  | 33,1            | 51990                               | المهدية       |
| SFAX        | 2,8                                 | 2,5                        | 4,1   | 10,1                      | 22,6  | 10,1  | 0,6                             | 14,6                                  | 32,4            | 94784                               | صفاقس         |
| KAIROUAN    | 6,2                                 | 2,0                        | 4,8   | 8,1                       | 15,2  | 3,6   | 0,4                             | 7,3                                   | 52,3            | 82107                               | القيروان      |
| KASSERINE   | 5,4                                 | 1,6                        | 3,6   | 5,5                       | 11,1  | 5,9   | 1,7                             | 7,8                                   | 57,5            | 52050                               | القصرين       |
| SIDI BOUZID | 6,2                                 | 1,6                        | 4,1   | 7,3                       | 17,3  | 3,1   | 1,5                             | 6,7                                   | 52,2            | 81769                               | سيدي بوزيد    |
| GABES       | 5,0                                 | 3,1                        | 3,7   | 7,3                       | 5,7   | 14,4  | 0,8                             | 15,4                                  | 44,6            | 24873                               | قابس          |
| MEDENINE    | 2,2                                 | 2,1                        | 5,9   | 12,2                      | 21,1  | 6,3   | 0,6                             | 19,5                                  | 30,1            | 23346                               | مدنين         |
| TATAOUINE   | 3,2                                 | 3,0                        | 6,3   | 12,4                      | 15,9  | 6,2   | 0,8                             | 6,8                                   | 45,4            | 10117                               | تطاوين        |
| GAFSA       | 10,0                                | 1,8                        | 2,8   | 5,4                       | 6,3   | 8,0   | 0,7                             | 13,0                                  | 51,9            | 21209                               | قفصة          |
| TOZEUR      | 5,0                                 | 2,4                        | 4,4   | 6,7                       | 4,3   | 5,4   | 0,3                             | 24,5                                  | 47,0            | 9058                                | توزر          |
| KEBILI      | 2,1                                 | 5,1                        | 3,7   | 9,3                       | 11,9  | 6,7   | 0,6                             | 18,2                                  | 42,5            | 17088                               | قبلي          |
| TOTAL       | 4,6                                 | 2,1                        | 3,8   | 7,8                       | 19,4  | 9,7   | 1,0                             | 8,9                                   | 42,6            | 909542                              | المجموع       |



## 2.20 Population étudiants/élèves selon le milieu, le sexe, le gouvernorat, et le type du moyen de transport utilisé pour aller à l'école

## 20.2 السكان الدارسون حسب الوسط والجنس وولاية الإقامة و نوع وسيلة التنقل المستعملة للذهاب الى الدراسة

### Ensemble milieux

### مجموع الوسطين

| Gouvernorat | Moyen de transport (%) وسيلة التنقل |                            |  |                           |   |   |                                 |                                       |                 | السكان المشتغلون Population occupée | الولاية    |
|-------------|-------------------------------------|----------------------------|--|---------------------------|---|---|---------------------------------|---------------------------------------|-----------------|-------------------------------------|------------|
|             | ليس في حاجة للنقل pas de nécessité  | وسيلة نقل أخرى autre moyen | مصاحب في سيارة خاصة Accompagnant en voiture privée | سيارة خاصة voiture privée | تاكسي أو تاكسي جماعي Taxi ou taxi collectif | حافلة نقل حضري أو جهوي Bus urbain ou régional | القطار أو المترو train ou métro | دراجة عادية أو نارية Bicyclette\ Moto | الأقدام A pieds |                                     |            |
| TUNIS       | 0,8                                 | 0,4                        | 11,3   | 3,9                       | 3,0   | 9,6   | 11,8                            | 1,2                                   | 57,9            | 271053                              | تونس       |
| ARIANA      | 0,5                                 | 0,4                        | 19,2   | 4,1                       | 3,5   | 13,6  | 4,6                             | 0,9                                   | 53,0            | 155274                              | أريانة     |
| BEN AROUS   | 0,8                                 | 0,5                        | 8,4  | 3,1                       | 3,2   | 11,4  | 10,6                            | 1,2                                   | 60,8            | 167915                              | بن عروس    |
| MANOUBA     | 0,5                                 | 0,6                        | 5,2  | 1,3                       | 1,8   | 18,2  | 5,7                             | 0,8                                   | 65,8            | 95140                               | منوبة      |
| NABEUL      | 0,8                                 | 0,9                        | 4,9  | 2,7                       | 6,7   | 15,1  | 1,3                             | 3,0                                   | 64,6            | 192589                              | نابل       |
| ZAGHOUAN    | 0,8                                 | 0,8                        | 2,7  | 1,4                       | 8,7   | 15,0  | 1,5                             | 1,2                                   | 67,8            | 40135                               | زغوان      |
| BIZERTE     | 0,5                                 | 0,6                        | 2,6  | 1,2                       | 4,1   | 16,4  | 4,2                             | 3,2                                   | 67,3            | 139784                              | بنزرت      |
| BEJA        | 1,0                                 | 1,0                        | 2,4  | 1,5                       | 9,4   | 17,3  | 2,3                             | 2,4                                   | 62,8            | 69863                               | باجة       |
| JENDOUBA    | 1,2                                 | 1,0                        | 1,9  | 0,9                       | 10,9  | 18,2  | 1,9                             | 2,2                                   | 61,8            | 92706                               | جندوبة     |
| LE KEF      | 1,2                                 | 1,5                        | 3,7  | 1,7                       | 8,3   | 12,4  | 2,3                             | 2,6                                   | 66,3            | 58342                               | الكاف      |
| SILIANA     | 0,6                                 | 1,8                        | 1,9  | 0,3                       | 9,7   | 7,9   | 2,5                             | 1,6                                   | 73,8            | 53898                               | سليانة     |
| SOUSSE      | 1,1                                 | 0,4                        | 6,0  | 4,6                       | 10,2  | 13,6  | 1,3                             | 3,1                                   | 59,8            | 184717                              | سوسة       |
| MONASTIR    | 0,9                                 | 0,7                        | 5,3  | 3,3                       | 3,9   | 8,7   | 3,6                             | 4,1                                   | 69,5            | 160935                              | المنستير   |
| MAHDIA      | 0,6                                 | 0,6                        | 3,0  | 1,5                       | 5,3   | 12,9  | 1,5                             | 4,7                                   | 69,9            | 102704                              | المهدية    |
| SFAX        | 0,8                                 | 0,5                        | 9,6  | 4,6                       | 9,3   | 17,9  | 0,8                             | 4,6                                   | 51,9            | 235371                              | صفاقس      |
| KAIROUAN    | 0,5                                 | 0,7                        | 2,1  | 0,3                       | 3,6   | 14,4  | 1,6                             | 1,7                                   | 75,0            | 137952                              | القيروان   |
| KASSERINE   | 1,2                                 | 0,5                        | 1,3  | 0,6                       | 3,8   | 10,3  | 5,5                             | 3,5                                   | 73,3            | 107595                              | القصرين    |
| SIDI BOUZID | 0,8                                 | 0,4                        | 2,2  | 0,9                       | 10,3  | 6,3   | 5,2                             | 3,6                                   | 70,3            | 98973                               | سيدي بوزيد |
| GABES       | 0,9                                 | 0,6                        | 2,8  | 1,4                       | 1,5   | 18,9  | 2,0                             | 4,3                                   | 67,5            | 100087                              | قابس       |
| MEDENINE    | 0,8                                 | 0,9                        | 4,9  | 2,9                       | 3,2   | 17,4  | 1,9                             | 6,6                                   | 61,4            | 117190                              | مدنين      |
| TATAOUINE   | 0,5                                 | 1,4                        | 2,0  | 0,8                       | 2,0   | 14,6  | 1,8                             | 1,6                                   | 75,3            | 38391                               | تطاوين     |
| GAFSA       | 0,6                                 | 0,4                        | 2,4  | 0,8                       | 1,8   | 11,8  | 2,0                             | 4,5                                   | 75,8            | 87931                               | قفصة       |
| TOZEUR      | 0,4                                 | 0,3                        | 2,8  | 0,7                       | 1,1   | 8,8   | 1,8                             | 4,5                                   | 79,6            | 29582                               | توزر       |
| KEBILI      | 0,5                                 | 0,4                        | 1,5  | 0,8                       | 1,7   | 13,2  | 1,9                             | 5,0                                   | 75,1            | 40418                               | قبلي       |
| TOTAL       | 0,8                                 | 0,6                        | 5,9  | 2,5                       | 5,4   | 13,6  | 4,0                             | 3,0                                   | 64,3            | 2778545                             | المجموع    |

## 2.21 Population étudiants/élèves selon le milieu, le sexe, le gouvernorat, et le type du moyen de transport utilisé pour aller à l'école

## 21.2 السكان الدارسون حسب الوسط و الجنس وولاية الإقامة و نوع وسيلة التنقل المستعملة للذهاب الى الدراسة

## Milieu communal

وسط بلدي

| Gouvernorat | Moyen de transport (%) وسيلة التنقل |                            |   |                           |   |   |                                 |                                       |                 | السكان المشتغلون Population occupée | الولاية    |
|-------------|-------------------------------------|----------------------------|---|---------------------------|---|---|---------------------------------|---------------------------------------|-----------------|-------------------------------------|------------|
|             | ليس في حاجة للنقل pas de nécessité  | وسيلة نقل أخرى autre moyen | مصاحب في سيارة خاصة Accom-pagnant en voiture privée | سيارة خاصة voiture privée | تاكسي أو تاكسي جماعي Taxi ou taxi collectif | حافلة نقل حضري أو جهوي Bus urbain ou régional | القطار أو المترو train ou métro | دراجة عادية أو نارية Bicyclette\ Moto | الأقدام A pieds |                                     |            |
| TUNIS       | 0,8                                 | 0,8                        | 0,4   | 11,3                      | 3,9   | 3,0   | 9,6                             | 11,8                                  | 1,2             | 57,9                                | تونس       |
| ARIANA      | 0,5                                 | 0,5                        | 0,4   | 19,0                      | 4,2   | 3,7   | 12,3                            | 4,8                                   | 0,9             | 54,1                                | أريانة     |
| BEN AROUS   | 0,8                                 | 0,8                        | 0,5   | 8,8                       | 3,3   | 2,8   | 9,9                             | 11,3                                  | 1,1             | 61,5                                | بن عروس    |
| MANOUBA     | 0,5                                 | 0,5                        | 0,6   | 5,5                       | 1,5   | 1,5   | 13,4                            | 6,9                                   | 0,8             | 69,5                                | منوبة      |
| NABEUL      | 0,8                                 | 0,7                        | 0,4   | 5,6                       | 3,1   | 4,9   | 11,7                            | 1,5                                   | 3,0             | 69,1                                | نابل       |
| ZAGHOUAN    | 0,8                                 | 0,5                        | 0,3   | 3,3                       | 1,5   | 3,9   | 7,9                             | 1,5                                   | 0,8             | 80,2                                | زغوان      |
| BIZERTE     | 0,5                                 | 0,3                        | 0,2   | 3,3                       | 1,5   | 2,7   | 14,1                            | 3,8                                   | 3,1             | 71,0                                | بنزرت      |
| BEJA        | 1,0                                 | 0,8                        | 0,5   | 2,9                       | 1,7   | 4,5   | 9,6                             | 2,2                                   | 2,3             | 75,5                                | باجة       |
| JENDOUBA    | 1,2                                 | 0,7                        | 0,3   | 2,7                       | 1,5   | 4,9   | 7,5                             | 1,9                                   | 2,2             | 78,4                                | جندوبة     |
| LE KEF      | 1,2                                 | 0,8                        | 0,3   | 4,5                       | 1,9   | 5,1   | 7,2                             | 2,2                                   | 2,0             | 76,0                                | الكاف      |
| SILIANA     | 0,6                                 | 0,2                        | 0,4   | 2,3                       | 0,3   | 1,4   | 3,8                             | 2,5                                   | 1,5             | 87,6                                | سليانة     |
| SOUSSE      | 1,1                                 | 1,1                        | 0,4   | 6,7                       | 4,9   | 9,7   | 10,7                            | 1,4                                   | 3,0             | 62,2                                | سوسة       |
| MONASTIR    | 0,9                                 | 0,9                        | 0,7   | 5,3                       | 3,3   | 3,9   | 8,7                             | 3,6                                   | 4,1             | 69,5                                | المنستير   |
| MAHDIA      | 0,6                                 | 0,6                        | 0,3   | 4,0                       | 1,9   | 3,9   | 5,2                             | 2,1                                   | 6,6             | 75,6                                | المهدية    |
| SFAX        | 0,8                                 | 0,8                        | 0,5   | 12,5                      | 5,7   | 7,2   | 16,8                            | 0,6                                   | 4,5             | 51,5                                | صفاقس      |
| KAIROUAN    | 0,5                                 | 0,2                        | 0,1   | 3,0                       | 0,3   | 1,2   | 9,7                             | 1,1                                   | 1,1             | 83,2                                | القيروان   |
| KASSERINE   | 1,2                                 | 0,6                        | 0,3   | 1,3                       | 0,7   | 1,4   | 5,9                             | 5,2                                   | 3,0             | 81,6                                | القصرين    |
| SIDI BOUZID | 0,8                                 | 0,5                        | 0,2   | 3,3                       | 1,2   | 1,9   | 3,1                             | 3,8                                   | 3,2             | 82,8                                | سيدي بوزيد |
| GABES       | 0,9                                 | 0,8                        | 0,3   | 3,4                       | 1,6   | 1,5   | 16,0                            | 2,0                                   | 4,4             | 70,1                                | قابس       |
| MEDENINE    | 0,8                                 | 0,7                        | 0,5   | 5,4                       | 3,4   | 2,9   | 15,1                            | 1,8                                   | 7,3             | 62,9                                | مدنين      |
| TATAOUINE   | 0,5                                 | 0,6                        | 0,3   | 2,0                       | 0,7   | 1,6   | 9,2                             | 1,6                                   | 1,5             | 82,4                                | تطاوين     |
| GAFSA       | 0,6                                 | 0,4                        | 0,3   | 2,7                       | 0,8   | 1,4   | 9,3                             | 1,9                                   | 4,4             | 78,8                                | قفصة       |
| TOZEUR      | 0,4                                 | 0,4                        | 0,2   | 3,0                       | 0,7   | 0,8   | 5,5                             | 1,8                                   | 4,7             | 82,9                                | توزر       |
| KEBILI      | 0,5                                 | 0,6                        | 0,4   | 2,1                       | 0,9   | 1,1   | 8,2                             | 2,0                                   | 5,9             | 78,8                                | قبلي       |
| TOTAL       | 0,8                                 | 0,7                        | 0,4   | 7,3                       | 3,0   | 3,8   | 10,8                            | 4,5                                   | 2,9             | 66,5                                | المجموع    |

## 2.22 Population étudiants/élèves selon le milieu, le sexe, le gouvernorat, et le type du moyen de transport utilisé pour aller à l'école

## 22.2 السكان الدارسون حسب الوسط و الجنس وولاية الإقامة و نوع وسيلة التنقل المستعملة للذهاب الى الدراسة

### Milieu non communal

وسط غير بلدي

| Gouvernorat | Moyen de transport (%) وسيلة التنقل |                            |  |                           |   |   |                                 |                                       |                 | السكان المشتغلون Population occupée | الولاية    |
|-------------|-------------------------------------|----------------------------|--|---------------------------|---|---|---------------------------------|---------------------------------------|-----------------|-------------------------------------|------------|
|             | ليس في حاجة للنقل pas de nécessité  | وسيلة نقل أخرى autre moyen | مصاحب في سيارة خاصة Accompagnant en voiture privée | سيارة خاصة voiture privée | تاكسي أو تاكسي جماعي Taxi ou taxi collectif | حافلة نقل حضري أو جهوي Bus urbain ou régional | القطار أو المترو train ou métro | دراجة عادية أو نارية Bicyclette\ Moto | الأقدام A pieds |                                     |            |
| TUNIS       | --                                  | --                         | --   | --                        | --  | --  | --                              | --                                    | --              | --                                  | تونس       |
| ARIANA      | 0,5                                 | 0,4                        | 21,1   | 3,3                       | 2,4   | 23,7  | 3,2                             | 1,2                                   | 44,1            | 17352                               | أريانة     |
| BEN AROUS   | 1,4                                 | 0,2                        | 3,8  | 1,5                       | 7,8   | 28,1  | 2,3                             | 1,8                                   | 53,2            | 13536                               | بن عروس    |
| MANOUBA     | 0,5                                 | 0,6                        | 4,2  | 0,8                       | 3,0   | 35,2  | 1,6                             | 1,1                                   | 53,0            | 20871                               | منوبة      |
| NABEUL      | 0,9                                 | 2,2                        | 3,0  | 1,6                       | 11,3  | 24,1  | 0,9                             | 2,9                                   | 53,1            | 53811                               | نابل       |
| ZAGHOUAN    | 1,1                                 | 1,2                        | 2,2  | 1,4                       | 13,3  | 21,8  | 1,5                             | 1,5                                   | 56,1            | 20601                               | زغوان      |
| BIZERTE     | 0,8                                 | 1,4                        | 1,2  | 0,5                       | 7,3   | 21,8  | 5,0                             | 3,3                                   | 58,7            | 41607                               | بنزرت      |
| BEJA        | 1,3                                 | 1,4                        | 1,8  | 1,3                       | 14,1  | 24,7  | 2,3                             | 2,4                                   | 50,7            | 35528                               | باجة       |
| JENDOUBA    | 1,4                                 | 1,4                        | 1,5  | 0,6                       | 14,0  | 23,8  | 1,9                             | 2,3                                   | 53,0            | 60565                               | جندوبة     |
| LE KEF      | 1,9                                 | 3,4                        | 2,4  | 1,3                       | 13,4  | 20,6  | 2,4                             | 3,7                                   | 51,0            | 22475                               | الكاف      |
| SILIANA     | 0,9                                 | 3,0                        | 1,5  | 0,3                       | 17,1  | 11,6  | 2,4                             | 1,6                                   | 61,6            | 28539                               | سليانة     |
| SOUSSE      | 1,1                                 | 0,6                        | 2,5  | 2,6                       | 12,7  | 28,4  | 1,1                             | 3,5                                   | 47,5            | 30106                               | سوسة       |
| MONASTIR    | --                                  | --                         | --   | --                        | --  | --  | --                              | --                                    | --              | --                                  | المنستير   |
| MAHDIA      | 0,7                                 | 0,8                        | 2,0  | 1,1                       | 6,8   | 20,8  | 1,0                             | 2,7                                   | 64,0            | 50579                               | المهدية    |
| SFAX        | 0,9                                 | 0,7                        | 3,4  | 2,2                       | 13,8  | 20,2  | 1,1                             | 4,9                                   | 52,8            | 75585                               | صفاقس      |
| KAIROUAN    | 0,8                                 | 1,2                        | 1,4  | 0,2                       | 5,4   | 17,9  | 2,0                             | 2,1                                   | 69,1            | 79831                               | القيروان   |
| KASSERINE   | 1,7                                 | 0,7                        | 1,3  | 0,5                       | 6,0   | 14,5  | 5,8                             | 4,0                                   | 65,5            | 55489                               | القصرين    |
| SIDI BOUZID | 0,9                                 | 0,5                        | 1,7  | 0,7                       | 14,6  | 8,0   | 5,9                             | 3,8                                   | 63,9            | 65456                               | سيدي بوزيد |
| GABES       | 1,3                                 | 1,5                        | 1,4  | 0,7                       | 1,6   | 27,5  | 2,0                             | 3,9                                   | 60,1            | 25700                               | قابس       |
| MEDENINE    | 0,9                                 | 2,4                        | 2,8  | 1,1                       | 4,7   | 26,3  | 2,1                             | 4,1                                   | 55,6            | 23912                               | مدنين      |
| TATAOUINE   | 0,4                                 | 3,3                        | 2,1  | 0,8                       | 2,6   | 25,1  | 2,2                             | 1,9                                   | 61,7            | 13214                               | تطاوين     |
| GAFSA       | 1,1                                 | 0,9                        | 1,5  | 0,6                       | 3,4   | 19,9  | 2,2                             | 4,9                                   | 65,5            | 20122                               | قفصة       |
| TOZEUR      | 0,6                                 | 0,4                        | 2,3  | 0,8                       | 1,7   | 17,0  | 1,7                             | 4,2                                   | 71,4            | 8450                                | توزر       |
| KEBILI      | 0,5                                 | 0,5                        | 0,7  | 0,7                       | 2,4   | 19,3  | 1,7                             | 3,8                                   | 70,4            | 18143                               | قبلي       |
| TOTAL       | 1,0                                 | 1,2                        | 2,5  | 1,1                       | 9,4   | 20,5  | 2,5                             | 3,1                                   | 58,7            | 781473                              | المجموع    |

## 2.23 Population occupée selon le sexe, le gouvernorat et le temps mis pour aller au travail

| Gouvernorat  | Temps mis (%)                       |   |   |  |                                      |                                    |   |
|--------------|-------------------------------------|---|---|--|--------------------------------------|------------------------------------|---|
|              | Milieu non communal<br>وسط غير بلدي |   |   |  |                                      | Milieu communal                    |   |
|              | ساعة فأكثر<br>une heure<br>et plus  | بين 30 و 59<br>دقيقة<br>entre 30mn<br>et 59 minutes | بين 15 و 29<br>دقيقة<br>entre 15 et et<br>29 mn | بين 5 و 14<br>دقيقة<br>entre 5 et 14<br>mn | أقل من 5 دقائق<br>inférieur à<br>5mn | ساعة فأكثر<br>une heure et<br>plus | بين 30 و 59<br>دقيقة<br>entre 30mn et<br>59 minutes |
| TUNIS        | --                                  | --  | --  | --   | --                                   | 13,9                               | 32,9  |
| ARIANA       | 19,4                                | 34,9  | 27,6  | 13,3                                       | 4,9                                  | 15,8                               | 37,7  |
| BEN AROUS    | 16,6                                | 35,3  | 28,9  | 14,8                                       | 4,3                                  | 17,0                               | 34,8  |
| MANOUBA      | 29,6                                | 28,5  | 23,5  | 13,8                                       | 4,6                                  | 24,7                               | 32,4  |
| NABEUL       | 9,5                                 | 33,4  | 35,5  | 17,7                                       | 3,9                                  | 7,6                                | 22,8  |
| ZAGHOUAN     | 11,8                                | 28,3  | 36,2  | 18,7                                       | 4,9                                  | 7,4                                | 20,0  |
| BIZERTE      | 10,6                                | 28,2  | 34,3  | 18,6                                       | 8,2                                  | 6,8                                | 18,9  |
| BEJA         | 14,6                                | 32,5  | 32,0  | 15,8                                       | 5,1                                  | 7,1                                | 19,0  |
| JENDOUBA     | 11,4                                | 32,6  | 33,5  | 17,0                                       | 5,5                                  | 5,3                                | 19,4  |
| LE KEF       | 11,3                                | 30,0  | 30,2  | 19,2                                       | 9,3                                  | 3,5                                | 16,9  |
| SILIANA      | 9,8                                 | 27,7  | 32,9  | 21,8                                       | 7,9                                  | 5,2                                | 17,7  |
| SOUSSE       | 12,3                                | 35,4  | 33,7  | 14,9                                       | 3,7                                  | 5,0                                | 24,4  |
| MONASTIR     | --                                  | --  | --  | --   | --                                   | 5,0                                | 22,0  |
| MAHDIA       | 10,6                                | 30,9  | 36,2  | 17,4                                       | 4,9                                  | 5,2                                | 14,9  |
| SFAX         | 15,8                                | 37,6  | 29,4  | 14,0                                       | 3,2                                  | 5,4                                | 29,2  |
| KAIROUAN     | 10,6                                | 25,8  | 36,2  | 20,0                                       | 7,3                                  | 4,8                                | 15,9  |
| KASSERINE    | 10,7                                | 29,1  | 30,1  | 19,7                                       | 10,3                                 | 5,8                                | 18,7  |
| SIDI BOUZID  | 10,0                                | 24,0  | 32,3  | 23,1                                       | 10,6                                 | 6,6                                | 16,7  |
| GABES        | 10,8                                | 29,6  | 34,1  | 20,4                                       | 5,1                                  | 4,2                                | 21,1  |
| MEDENINE     | 11,7                                | 33,1  | 34,1  | 17,0                                       | 4,1                                  | 4,5                                | 23,5  |
| TATAOUINE    | 8,7                                 | 28,3  | 33,2  | 24,9                                       | 4,9                                  | 4,7                                | 15,5  |
| GAFSA        | 11,4                                | 24,9  | 27,8  | 19,5                                       | 16,5                                 | 3,6                                | 18,7  |
| TOZEUR       | 2,8                                 | 14,0  | 40,2  | 33,1                                       | 10,0                                 | 1,7                                | 11,0  |
| KEBILI       | 4,5                                 | 15,8  | 41,6  | 29,3                                       | 8,8                                  | 3,5                                | 12,5  |
| <b>TOTAL</b> | <b>12,1</b>                         | <b>30,2</b>   | <b>32,9</b>                                     | <b>18,4</b>                                | <b>6,5</b>                           | <b>9,2</b>                         | <b>26,0</b>   |

23.2 السكان المشتغلون حسب الجنس وولاية الإقامة  
والمدة المستغرقة للذهاب إلى العمل

| المدة المستغرقة (%)                    |                                      |                                   |                                 |   |  |                                      |                                   | الولاية        |
|--|--------------------------------------|-----------------------------------|---------------------------------|---|--|--------------------------------------|-----------------------------------|----------------|
| وسط بلدي                               |                                      |                                   | Ensemble milieu مجموع الوسطين   |   |  |                                      |                                   |                |
| بين 15 و 29 دقيقة<br>entre 15 et 29 mn | بين 5 و 14 دقيقة<br>entre 5 et 14 mn | أقل من 5 دقائق<br>inférieur à 5mn | ساعة فأكثر<br>une heure et plus | بين 30 و 59 دقيقة<br>entre 30mn et 59 minutes | بين 15 و 29 دقيقة<br>entre 15 et 29 mn | بين 5 و 14 دقيقة<br>entre 5 et 14 mn | أقل من 5 دقائق<br>inférieur à 5mn |                |
| 31,8                                   | 17,5                                 | 4,0                               | 13,9                            | 32,9  | 31,8                                   | 17,5                                 | 4,0                               | تونس           |
| 29,9                                   | 13,4                                 | 3,2                               | 16,2                            | 37,4  | 29,6                                   | 13,4                                 | 3,4                               | أريانة         |
| 28,3                                   | 16,4                                 | 3,5                               | 17,0                            | 34,8  | 28,4                                   | 16,3                                 | 3,5                               | بن عروس        |
| 24,0                                   | 15,1                                 | 3,8                               | 25,8                            | 31,5  | 23,9                                   | 14,8                                 | 4,0                               | منوبة          |
| 39,2                                   | 26,9                                 | 3,4                               | 8,3                             | 26,3  | 38,0                                   | 23,8                                 | 3,6                               | نابل           |
| 38,1                                   | 31,6                                 | 2,9                               | 9,6                             | 24,2  | 37,1                                   | 25,2                                 | 3,9                               | زغوان          |
| 41,4                                   | 26,4                                 | 6,4                               | 8,1                             | 22,0  | 39,1                                   | 23,9                                 | 7,0                               | بنزرت          |
| 39,5                                   | 30,8                                 | 3,6                               | 10,9                            | 25,8  | 35,7                                   | 23,2                                 | 4,3                               | باججة          |
| 38,9                                   | 31,7                                 | 4,7                               | 9,0                             | 27,4  | 35,6                                   | 22,8                                 | 5,2                               | جندوبة         |
| 38,4                                   | 36,2                                 | 5,0                               | 6,7                             | 22,3  | 35,0                                   | 29,2                                 | 6,8                               | الكاف          |
| 39,5                                   | 33,6                                 | 4,1                               | 7,6                             | 22,9  | 36,0                                   | 27,4                                 | 6,1                               | سليانة         |
| 42,8                                   | 24,5                                 | 3,3                               | 6,2                             | 26,3  | 41,3                                   | 22,8                                 | 3,4                               | سوسة           |
| 41,4                                   | 28,0                                 | 3,6                               | 5,0                             | 22,0  | 41,4                                   | 28,0                                 | 3,6                               | المنستير       |
| 40,7                                   | 35,2                                 | 3,9                               | 7,8                             | 22,6  | 38,5                                   | 26,6                                 | 4,4                               | المهدية        |
| 41,0                                   | 21,5                                 | 2,9                               | 8,8                             | 31,9  | 37,2                                   | 19,1                                 | 3,0                               | صفاقس          |
| 42,0                                   | 32,2                                 | 5,1                               | 8,2                             | 21,8  | 38,6                                   | 25,0                                 | 6,4                               | القيروان       |
| 38,4                                   | 29,8                                 | 7,3                               | 8,4                             | 24,2  | 34,0                                   | 24,5                                 | 8,9                               | القصرين        |
| 38,2                                   | 31,6                                 | 6,9                               | 9,0                             | 22,0  | 33,9                                   | 25,5                                 | 9,6                               | سيدي بوزيد     |
| 43,5                                   | 27,8                                 | 3,5                               | 5,9                             | 23,3  | 41,1                                   | 25,8                                 | 3,9                               | قابس           |
| 42,7                                   | 25,8                                 | 3,5                               | 5,8                             | 25,2  | 41,2                                   | 24,2                                 | 3,6                               | مدنين          |
| 43,4                                   | 32,4                                 | 4,0                               | 5,9                             | 19,4  | 40,3                                   | 30,1                                 | 4,3                               | تطاوين         |
| 38,7                                   | 28,6                                 | 10,4                              | 5,6                             | 20,3  | 35,9                                   | 26,2                                 | 11,9                              | قفصة           |
| 39,2                                   | 41,0                                 | 7,2                               | 2,0                             | 11,8  | 39,5                                   | 38,7                                 | 8,0                               | توزر           |
| 39,7                                   | 34,0                                 | 10,2                              | 3,9                             | 13,9  | 40,5                                   | 32,0                                 | 9,6                               | قبلي           |
| <b>37,0</b>                            | <b>23,7</b>                          | <b>4,1</b>                        | <b>10,0</b>                     | <b>27,2</b>                                   | <b>35,8</b>                            | <b>22,2</b>                          | <b>4,8</b>                        | <b>المجموع</b> |

## 2.24 Population étudiants/élèves selon le milieu, le sexe, le gouvernorat, et le type du moyen de transport utilisé pour aller à l'école

| Gouvernorat  | Temps mis (%)                       |   |   |  |                                      |                                    |   |
|--------------|-------------------------------------|---|---|--|--------------------------------------|------------------------------------|---|
|              | Milieu non communal<br>وسط غير بلدي |   |   |  |                                      | Milieu communal                    |   |
|              | ساعة فأكثر<br>une heure<br>et plus  | بين 30 و 59<br>دقيقة<br>entre 30mn<br>et 59 minutes | بين 15 و 29<br>دقيقة<br>entre 15 et et<br>29 mn | بين 5 و 14<br>دقيقة<br>entre 5 et 14<br>mn | أقل من 5 دقائق<br>inférieur à<br>5mn | ساعة فأكثر<br>une heure et<br>plus | بين 30 و 59<br>دقيقة<br>entre 30mn et<br>59 minutes |
| TUNIS        | --                                  | --  | --  | --   | --                                   | 6,6                                | 17,1  |
| ARIANA       | 9,0                                 | 22,4  | 35,3  | 31,3                                       | 1,9                                  | 6,7                                | 20,1  |
| BEN AROUS    | 10,3                                | 31,2  | 32,1  | 23,7                                       | 2,7                                  | 9,9                                | 16,4  |
| MANOUBA      | 11,3                                | 25,1  | 34,8  | 27,0                                       | 1,9                                  | 8,4                                | 14,1  |
| NABEUL       | 7,8                                 | 27,9  | 37,1  | 25,2                                       | 2,0                                  | 5,5                                | 16,1  |
| ZAGHOUAN     | 11,0                                | 27,5  | 32,0  | 26,6                                       | 2,9                                  | 5,9                                | 9,6   |
| BIZERTE      | 7,8                                 | 24,7  | 36,9  | 23,5                                       | 7,1                                  | 4,3                                | 9,5   |
| BEJA         | 12,9                                | 30,9  | 34,6  | 17,6                                       | 4,1                                  | 4,6                                | 11,1  |
| JENDOUBA     | 12,0                                | 37,4  | 31,6  | 15,6                                       | 3,3                                  | 3,6                                | 16,3  |
| LE KEF       | 13,2                                | 37,7  | 29,7  | 14,8                                       | 4,5                                  | 2,6                                | 13,7  |
| SILIANA      | 11,0                                | 31,4  | 32,5  | 22,7                                       | 2,4                                  | 2,5                                | 9,8   |
| SOUSSE       | 7,8                                 | 27,8  | 36,8  | 24,1                                       | 3,4                                  | 3,0                                | 14,6  |
| MONASTIR     | --                                  | --  | --  | --   | --                                   | 4,3                                | 15,5  |
| MAHDIA       | 7,1                                 | 30,8  | 38,6  | 21,3                                       | 2,1                                  | 4,2                                | 12,3  |
| SFAX         | 10,6                                | 33,7  | 34,5  | 18,6                                       | 2,6                                  | 4,6                                | 20,1  |
| KAIROUAN     | 7,0                                 | 31,5  | 36,7  | 22,6                                       | 2,3                                  | 1,5                                | 7,0   |
| KASSERINE    | 10,2                                | 31,2  | 31,8  | 18,7                                       | 8,1                                  | 2,3                                | 10,8  |
| SIDI BOUZID  | 7,2                                 | 27,3  | 37,5  | 21,2                                       | 6,8                                  | 2,4                                | 9,4   |
| GABES        | 6,9                                 | 30,7  | 34,5  | 24,1                                       | 3,8                                  | 2,0                                | 13,4  |
| MEDENINE     | 7,2                                 | 30,8  | 37,3  | 20,8                                       | 4,0                                  | 2,2                                | 16,3  |
| TATAOUINE    | 3,6                                 | 25,3  | 42,0  | 25,8                                       | 3,3                                  | 1,7                                | 10,5  |
| GAFSA        | 8,5                                 | 27,3  | 33,6  | 22,6                                       | 8,0                                  | 1,6                                | 13,1  |
| TOZEUR       | 1,6                                 | 7,3   | 35,6  | 47,9                                       | 7,6                                  | 0,7                                | 5,3   |
| KEBILI       | 2,6                                 | 10,1  | 36,8  | 42,3                                       | 8,2                                  | 1,3                                | 6,7   |
| <b>TOTAL</b> | <b>8,9</b>                          | <b>29,6</b>   | <b>35,2</b>                                     | <b>22,2</b>                                | <b>4,1</b>                           | <b>4,8</b>                         | <b>14,9</b>   |

## 24.2 السكان الدارسون حسب الوسط والجنس وولاية الإقامة ونوع وسيلة التنقل المستعملة للذهاب الى الدراسة

| المدة المستغرقة (%)                    |                                      |                                   |                                 |   |  |                                      |                                   | الولاية        |
|--|--------------------------------------|-----------------------------------|---------------------------------|---|--|--------------------------------------|-----------------------------------|----------------|
| وسط بلدي                               |                                      |                                   | Ensemble milieux مجموع الوسطين  |   |  |                                      |                                   |                |
| بين 15 و 29 دقيقة<br>entre 15 et 29 mn | بين 5 و 14 دقيقة<br>entre 5 et 14 mn | أقل من 5 دقائق<br>inférieur à 5mn | ساعة فأكثر<br>une heure et plus | بين 30 و 59 دقيقة<br>entre 30mn et 59 minutes | بين 15 و 29 دقيقة<br>entre 15 et 29 mn | بين 5 و 14 دقيقة<br>entre 5 et 14 mn | أقل من 5 دقائق<br>inférieur à 5mn |                |
| 32,8                                   | 40,9                                 | 2,6                               | 6,6                             | 17,1  | 32,8                                   | 40,9                                 | 2,6                               | تونس           |
| 36,4                                   | 34,9                                 | 1,9                               | 6,9                             | 20,3  | 36,3                                   | 34,5                                 | 1,9                               | أريانة         |
| 28,4                                   | 42,8                                 | 2,5                               | 9,9                             | 17,6  | 28,7                                   | 41,2                                 | 2,6                               | بن عروس        |
| 34,5                                   | 40,9                                 | 2,2                               | 9,0                             | 16,5  | 34,5                                   | 37,8                                 | 2,1                               | منوبة          |
| 37,8                                   | 38,7                                 | 1,9                               | 6,1                             | 19,4  | 37,6                                   | 35,0                                 | 1,9                               | نابل           |
| 33,0                                   | 49,5                                 | 2,0                               | 8,5                             | 18,8  | 32,5                                   | 37,8                                 | 2,5                               | زغوان          |
| 38,9                                   | 41,7                                 | 5,6                               | 5,4                             | 14,0  | 38,3                                   | 36,3                                 | 6,1                               | بنزرت          |
| 36,0                                   | 45,1                                 | 3,2                               | 8,8                             | 21,2  | 35,3                                   | 31,1                                 | 3,6                               | باجة           |
| 36,5                                   | 39,4                                 | 4,2                               | 9,1                             | 30,1  | 33,3                                   | 23,9                                 | 3,6                               | جندوبة         |
| 37,4                                   | 42,3                                 | 4,0                               | 6,7                             | 23,0  | 34,4                                   | 31,7                                 | 4,2                               | الكاف          |
| 35,6                                   | 50,1                                 | 2,1                               | 7,0                             | 21,3  | 34,0                                   | 35,6                                 | 2,2                               | سليانة         |
| 38,5                                   | 40,4                                 | 3,6                               | 3,8                             | 16,7  | 38,2                                   | 37,7                                 | 3,5                               | سوسة           |
| 37,0                                   | 40,3                                 | 2,9                               | 4,3                             | 15,5  | 37,0                                   | 40,3                                 | 2,9                               | المنستير       |
| 38,0                                   | 43,2                                 | 2,3                               | 5,7                             | 21,4  | 38,3                                   | 32,4                                 | 2,2                               | المهدية        |
| 36,9                                   | 36,3                                 | 2,2                               | 6,5                             | 24,4  | 36,1                                   | 30,6                                 | 2,3                               | صفاقس          |
| 37,1                                   | 52,7                                 | 1,7                               | 4,6                             | 21,2  | 36,9                                   | 35,3                                 | 2,1                               | القيروان       |
| 38,4                                   | 40,9                                 | 7,5                               | 6,4                             | 21,4  | 35,0                                   | 29,5                                 | 7,8                               | القصرين        |
| 41,2                                   | 40,4                                 | 6,6                               | 5,6                             | 21,2  | 38,7                                   | 27,7                                 | 6,7                               | سيدي بوزيد     |
| 39,4                                   | 41,8                                 | 3,5                               | 3,2                             | 17,9  | 38,1                                   | 37,2                                 | 3,5                               | قابس           |
| 43,0                                   | 35,1                                 | 3,4                               | 3,2                             | 19,3  | 41,8                                   | 32,2                                 | 3,5                               | مدنين          |
| 41,4                                   | 43,4                                 | 3,1                               | 2,4                             | 15,6  | 41,6                                   | 37,3                                 | 3,1                               | تطاوين         |
| 35,5                                   | 41,6                                 | 8,2                               | 3,2                             | 16,4  | 35,1                                   | 37,2                                 | 8,1                               | قفصة           |
| 32,4                                   | 54,3                                 | 7,4                               | 1,0                             | 5,9   | 33,3                                   | 52,5                                 | 7,4                               | توزر           |
| 35,7                                   | 48,1                                 | 8,4                               | 1,8                             | 8,2   | 36,2                                   | 45,5                                 | 8,3                               | قبلي           |
| <b>36,2</b>                            | <b>40,8</b>                          | <b>3,3</b>                        | <b>5,9</b>                      | <b>19,1</b>                                   | <b>35,9</b>                            | <b>35,6</b>                          | <b>3,5</b>                        | <b>المجموع</b> |





# Annexe 3 ملحق

التغطية الصحية

Couverture sanitaire







### 3.1 Répartition de la population selon le gouvernorat, la nature de couverture sanitaire, par sexe et milieu en 2014

#### Ensemble milieux

| Gouvernorat  | المجموع<br>Total |                |                | أخرى<br>Autre    |               |               | المنتفع بالتغطية الصحية<br>Ayant une couverture sanitaire |               |                |
|--------------|------------------|----------------|----------------|------------------|---------------|---------------|---|---------------|----------------|
|              | المجموع<br>Total | نساء<br>Femme  | رجال<br>Homme  | المجموع<br>Total | نساء<br>Femme | رجال<br>Homme | المجموع<br>Total  | نساء<br>Femme | رجال<br>Homme  |
| TUNIS        | 1056247          | 528102         | 528145         | 10675            | 4306          | 6369          | 221922  | 97478         | 124444         |
| ARIANA       | 576088           | 284153         | 291935         | 4680             | 1762          | 2918          | 123526  | 55137         | 68389          |
| BEN AROUS    | 631840           | 315099         | 316741         | 4556             | 2002          | 2554          | 108755  | 47472         | 61283          |
| MANOUBA      | 379516           | 187658         | 191858         | 1938             | 788           | 1150          | 84678   | 34930         | 49748          |
| NABEUL       | 787916           | 389234         | 398682         | 3752             | 1586          | 2166          | 183222  | 79581         | 103641         |
| ZAGHOUAN     | 176940           | 88882          | 88058          | 811              | 315           | 496           | 30296   | 13143         | 17153          |
| BIZERTE      | 568218           | 281580         | 286638         | 10024            | 4419          | 5605          | 80359   | 30101         | 50258          |
| BEJA         | 303033           | 151651         | 151382         | 2245             | 999           | 1246          | 46446   | 19475         | 26971          |
| JENDOUBA     | 401478           | 205014         | 196464         | 3769             | 1653          | 2116          | 72204   | 30750         | 41454          |
| LE KEF       | 243154           | 122545         | 120609         | 2781             | 1165          | 1616          | 31625   | 12212         | 19413          |
| SILIANA      | 223089           | 113436         | 109653         | 1307             | 492           | 815           | 22262   | 8090          | 14172          |
| SOUSSE       | 674819           | 336017         | 338802         | 5158             | 2171          | 2987          | 127578  | 58621         | 68957          |
| MONASTIR     | 548827           | 274613         | 274214         | 4320             | 2136          | 2184          | 96347   | 40911         | 55436          |
| MAHDIA       | 410812           | 211012         | 199800         | 1876             | 849           | 1027          | 78248   | 33975         | 44273          |
| SFAX         | 955423           | 474722         | 480701         | 5818             | 2336          | 3482          | 173059  | 74233         | 98826          |
| KAIROUAN     | 570435           | 290247         | 280188         | 1592             | 605           | 987           | 122496  | 51799         | 70697          |
| KASSERINE    | 439245           | 221231         | 218014         | 3386             | 1318          | 2068          | 77946   | 31302         | 46644          |
| SIDI BOUZID  | 429913           | 215237         | 214676         | 2458             | 1045          | 1413          | 98594   | 40612         | 57982          |
| GABES        | 374303           | 190584         | 183719         | 4168             | 1735          | 2433          | 61597   | 24645         | 36952          |
| MEDENINE     | 479519           | 245272         | 234247         | 3986             | 1601          | 2385          | 102449  | 43513         | 58936          |
| TATAOUINE    | 149448           | 78547          | 70901          | 1132             | 444           | 688           | 28987   | 11250         | 17737          |
| GAFSA        | 337332           | 170912         | 166420         | 2680             | 1183          | 1497          | 46071   | 17073         | 28998          |
| TOZEUR       | 107909           | 54857          | 53052          | 662              | 262           | 400           | 11586   | 3259          | 8327           |
| KEBILI       | 156961           | 79621          | 77340          | 2129             | 849           | 1280          | 19449   | 6057          | 13392          |
| <b>TOTAL</b> | <b>10982465</b>  | <b>5510226</b> | <b>5472239</b> | <b>85903</b>     | <b>36021</b>  | <b>49882</b>  | <b>2049702</b>  | <b>865619</b> | <b>1184083</b> |

## 1.3 توزيع السكان حسب الولاية ونوعية التغطية الصحية والجنس والوسط خلال 2014

مجموع الوسطين

| دفتر علاج بالتعريف المنخفضة<br>Carnet de soin avec traif réduit |               |               | دفتر علاج مجاني<br>Carnet de soin gratuit |               |               | كأولي الحق       |                |                | عن طريق الصناديق الاجتماعي<br>A travers les fonds sociaux |                |                | الولاية        |
|---|---------------|---------------|---|---------------|---------------|------------------|----------------|----------------|---|----------------|----------------|----------------|
| المجموع<br>Total  | نساء<br>Femme | رجال<br>Homme | المجموع<br>Total                          | نساء<br>Femme | رجال<br>Homme | المجموع<br>Total | نساء<br>Femme  | رجال<br>Homme  | المجموع<br>Total  | نساء<br>Femme  | رجال<br>Homme  |                |
| 22879   | 10525         | 12354         | 24054                                     | 13218         | 10836         | 306551           | 220607         | 85944          | 470166  | 181968         | 288198         | تونس           |
| 10631   | 3538          | 7093          | 7619                                      | 3999          | 3620          | 181961           | 129518         | 52443          | 247671  | 90199          | 157472         | أريانة         |
| 17693   | 6866          | 10827         | 11439                                     | 6165          | 5274          | 213562           | 151278         | 62284          | 275835  | 101316         | 174519         | بن عروس        |
| 10035   | 3233          | 6802          | 7851                                      | 4026          | 3825          | 133553           | 98269          | 35284          | 141461  | 46412          | 95049          | منوبة          |
| 39492   | 15130         | 24362         | 16346                                     | 8252          | 8094          | 258158           | 179017         | 79141          | 286946  | 105668         | 181278         | نابل           |
| 17081   | 6481          | 10600         | 9998                                      | 5364          | 4634          | 57122            | 40035          | 17087          | 61632   | 23544          | 38088          | زغوان          |
| 31560   | 9160          | 22400         | 13320                                     | 6788          | 6532          | 243584           | 167738         | 75846          | 189371  | 63374          | 125997         | بنزرت          |
| 41968   | 16654         | 25314         | 16896                                     | 8904          | 7992          | 101307           | 73166          | 28141          | 94171   | 32453          | 61718          | باجة           |
| 62060   | 23139         | 38921         | 26469                                     | 14198         | 12271         | 147853           | 106334         | 41519          | 89123   | 28940          | 60183          | جندوبة         |
| 32470   | 10748         | 21722         | 17829                                     | 9571          | 8258          | 94332            | 67340          | 26992          | 64117   | 21509          | 42608          | الكاف          |
| 24871   | 7035          | 17836         | 18305                                     | 8921          | 9384          | 106182           | 73482          | 32700          | 50162   | 15416          | 34746          | سليانة         |
| 35497   | 16289         | 19208         | 17027                                     | 9224          | 7803          | 186192           | 126611         | 59581          | 303367  | 123101         | 180266         | سوسة           |
| 32354   | 14427         | 17927         | 12714                                     | 6780          | 5934          | 166864           | 109250         | 57614          | 236228  | 101109         | 135119         | المنستير       |
| 31806   | 11266         | 20540         | 10647                                     | 5565          | 5082          | 165023           | 115615         | 49408          | 123212  | 43742          | 79470          | المهدية        |
| 62753   | 24016         | 38737         | 23994                                     | 12757         | 11237         | 343271           | 246581         | 96690          | 346528  | 114799         | 231729         | صفاقس          |
| 48873   | 13033         | 35840         | 22019                                     | 10598         | 11421         | 259681           | 181609         | 78072          | 115774  | 32603          | 83171          | القيروان       |
| 46817   | 11639         | 35178         | 30301                                     | 14523         | 15778         | 205112           | 140257         | 64855          | 75683   | 22192          | 53491          | القصرين        |
| 34436   | 8353          | 26083         | 22300                                     | 10786         | 11514         | 189551           | 131801         | 57750          | 82574   | 22640          | 59934          | سيدي بوزيد     |
| 37720   | 14118         | 23602         | 17288                                     | 9430          | 7858          | 131268           | 105611         | 25657          | 122262  | 35045          | 87217          | قابس           |
| 48901   | 16622         | 32279         | 18347                                     | 9306          | 9041          | 167239           | 135314         | 31925          | 138597  | 38916          | 99681          | مدنين          |
| 14599   | 3836          | 10763         | 8855                                      | 4343          | 4512          | 60276            | 49413          | 10863          | 35599   | 9261           | 26338          | تطاوين         |
| 16628   | 4901          | 11727         | 22859                                     | 12880         | 9979          | 154063           | 106501         | 47562          | 95031   | 28374          | 66657          | قفصة           |
| 6804  | 2162          | 4642          | 10178                                     | 5740          | 4438          | 48701            | 35116          | 13585          | 29978   | 8318           | 21660          | توزر           |
| 8624  | 2916          | 5708          | 12105                                     | 6946          | 5159          | 70088            | 49557          | 20531          | 44566   | 13296          | 31270          | قبلي           |
| <b>736552</b>   | <b>256087</b> | <b>480465</b> | <b>398760</b>                             | <b>208284</b> | <b>190476</b> | <b>3991494</b>   | <b>2840020</b> | <b>1151474</b> | <b>3720054</b>  | <b>1304195</b> | <b>2415859</b> | <b>المجموع</b> |

### 3.2 Répartition de la population selon le gouvernorat, la nature de couverture sanitaire, par sexe et milieu en 2014

#### milieu communal

| Gouvernorat  | المجموع<br>Total |                |                | أخرى<br>Autre    |               |               | المنتفع بالتغطية الصحية<br>Ayant une couverture sanitaire |               |                |
|--------------|------------------|----------------|----------------|------------------|---------------|---------------|---|---------------|----------------|
|              | المجموع<br>Total | نساء<br>Femme  | رجال<br>Homme  | المجموع<br>Total | نساء<br>Femme | رجال<br>Homme | المجموع<br>Total  | نساء<br>Femme | رجال<br>Homme  |
| TUNIS        | 1056247          | 528102         | 528145         | 10675            | 4306          | 6369          | 221922  | 97478         | 124444         |
| ARIANA       | 511654           | 252503         | 259151         | 4482             | 1689          | 2793          | 107989  | 48272         | 59717          |
| BEN AROUS    | 573710           | 286545         | 287165         | 4228             | 1842          | 2386          | 96506   | 42347         | 54159          |
| MANOUBA      | 288185           | 142792         | 145393         | 1662             | 685           | 977           | 59836   | 24313         | 35523          |
| NABEUL       | 535969           | 264808         | 271161         | 2892             | 1219          | 1673          | 122798  | 53898         | 68900          |
| ZAGHOUAN     | 77392            | 38858          | 38534          | 496              | 198           | 298           | 11092   | 4754          | 6338           |
| BIZERTE      | 370757           | 185434         | 185323         | 8579             | 3731          | 4848          | 50336   | 19523         | 30813          |
| BEJA         | 134229           | 67623          | 66606          | 1241             | 557           | 684           | 19734   | 8523          | 11211          |
| JENDOUBA     | 122995           | 62584          | 60411          | 1913             | 857           | 1056          | 21273   | 9183          | 12090          |
| LE KEF       | 137289           | 69720          | 67569          | 1684             | 715           | 969           | 16887   | 6658          | 10229          |
| SILIANA      | 94552            | 48272          | 46280          | 631              | 254           | 377           | 9006  | 3377          | 5629           |
| SOUSSE       | 547405           | 272630         | 274775         | 4471             | 1843          | 2628          | 106500  | 49664         | 56836          |
| MONASTIR     | 548827           | 274613         | 274214         | 4320             | 2136          | 2184          | 96347   | 40911         | 55436          |
| MAHDIA       | 187805           | 95448          | 92357          | 992              | 462           | 530           | 31602   | 13381         | 18221          |
| SFAX         | 595728           | 296201         | 299527         | 4416             | 1759          | 2657          | 103040  | 45212         | 57828          |
| KAIROUAN     | 201409           | 102116         | 99293          | 776              | 295           | 481           | 36487   | 15006         | 21481          |
| KASSERINE    | 191346           | 96595          | 94751          | 2129             | 902           | 1227          | 33834   | 13993         | 19841          |
| SIDI BOUZID  | 116429           | 58268          | 58161          | 754              | 315           | 439           | 21589   | 8951          | 12638          |
| GABES        | 262772           | 132496         | 130276         | 2948             | 1175          | 1773          | 42371   | 16868         | 25503          |
| MEDENINE     | 377238           | 191097         | 186141         | 3361             | 1315          | 2046          | 82326   | 35401         | 46925          |
| TATAOUINE    | 95028            | 49475          | 45553          | 726              | 305           | 421           | 18060   | 6851          | 11209          |
| GAFSA        | 250012           | 126227         | 123785         | 2057             | 924           | 1133          | 33396   | 12344         | 21052          |
| TOZEUR       | 75682            | 38631          | 37051          | 457              | 182           | 275           | 7748  | 2190          | 5558           |
| KEBILI       | 84880            | 43011          | 41869          | 789              | 297           | 492           | 11328   | 3639          | 7689           |
| <b>TOTAL</b> | <b>10982465</b>  | <b>5510226</b> | <b>5472239</b> | <b>85903</b>     | <b>36021</b>  | <b>49882</b>  | <b>2049702</b>  | <b>865619</b> | <b>1184083</b> |

## 2.3 توزيع السكان حسب الولاية ونوعية التغطية الصحية والجنس والوسط خلال 2014

وسط بلدي

| دفتر علاج بالتعريف المنخفضة<br>Carnet de soin avec traif réduit |               |               | دفتر علاج مجاني<br>Carnet de soin gratuit |               |               | كأولي الحق       |                |                | عن طريق الصناديق الاجتماعي<br>A travers les fonds sociaux |                |                | الولاية        |
|---|---------------|---------------|---|---------------|---------------|------------------|----------------|----------------|---|----------------|----------------|----------------|
| المجموع<br>Total  | نساء<br>Femme | رجال<br>Homme | المجموع<br>Total                          | نساء<br>Femme | رجال<br>Homme | المجموع<br>Total | نساء<br>Femme  | رجال<br>Homme  | المجموع<br>Total  | نساء<br>Femme  | رجال<br>Homme  |                |
| 22879   | 10525         | 12354         | 24054                                     | 13218         | 10836         | 306551           | 220607         | 85944          | 470166  | 181968         | 288198         | تونس           |
| 9295  | 3083          | 6212          | 6494                                      | 3406          | 3088          | 159281           | 113289         | 45992          | 224113  | 82764          | 141349         | أريانة         |
| 13585   | 5338          | 8247          | 9626                                      | 5209          | 4417          | 192620           | 136353         | 56267          | 257145  | 95456          | 161689         | بن عروس        |
| 6211  | 2012          | 4199          | 5454                                      | 2814          | 2640          | 100862           | 73989          | 26873          | 114160  | 38979          | 75181          | منوبة          |
| 24064   | 9818          | 14246         | 8559                                      | 4493          | 4066          | 171074           | 118763         | 52311          | 206582  | 76617          | 129965         | نابل           |
| 4078  | 1653          | 2425          | 2479                                      | 1381          | 1098          | 25555            | 17422          | 8133           | 33692   | 13450          | 20242          | زغوان          |
| 12184   | 4319          | 7865          | 6295                                      | 3282          | 3013          | 154537           | 105422         | 49115          | 138826  | 49157          | 89669          | بنزرت          |
| 11050   | 4522          | 6528          | 5797                                      | 3065          | 2732          | 44756            | 32173          | 12583          | 51651   | 18783          | 32868          | باجة           |
| 10730   | 4416          | 6314          | 5496                                      | 3116          | 2380          | 41356            | 30211          | 11145          | 42227   | 14801          | 27426          | جندوبة         |
| 12677   | 4473          | 8204          | 7579                                      | 4222          | 3357          | 52324            | 37476          | 14848          | 46138   | 16176          | 29962          | الكاف          |
| 5789  | 1718          | 4071          | 5456                                      | 2821          | 2635          | 43408            | 30100          | 13308          | 30262   | 10002          | 20260          | سليانة         |
| 18145   | 8410          | 9735          | 9620                                      | 5254          | 4366          | 150213           | 101953         | 48260          | 258456  | 105506         | 152950         | سوسة           |
| 32354   | 14427         | 17927         | 12714                                     | 6780          | 5934          | 166864           | 109250         | 57614          | 236228  | 101109         | 135119         | المنستير       |
| 8352  | 3373          | 4979          | 3556                                      | 1872          | 1684          | 72829            | 50618          | 22211          | 70474   | 25742          | 44732          | المهدية        |
| 18335   | 7908          | 10427         | 9832                                      | 5518          | 4314          | 204034           | 147263         | 56771          | 256071  | 88541          | 167530         | صفاقس          |
| 11425   | 3605          | 7820          | 5342                                      | 2752          | 2590          | 84758            | 59993          | 24765          | 62621   | 20465          | 42156          | القيروان       |
| 13345   | 3758          | 9587          | 11765                                     | 5894          | 5871          | 82669            | 56994          | 25675          | 47604   | 15054          | 32550          | القصرين        |
| 5723  | 1486          | 4237          | 4893                                      | 2383          | 2510          | 49512            | 34613          | 14899          | 33958   | 10520          | 23438          | سيدي بوزيد     |
| 19802   | 7900          | 11902         | 10252                                     | 5705          | 4547          | 90135            | 72425          | 17710          | 97264   | 28423          | 68841          | قابس           |
| 33875   | 11927         | 21948         | 11845                                     | 6133          | 5712          | 127193           | 102389         | 24804          | 118638  | 33932          | 84706          | مدنين          |
| 8087  | 2318          | 5769          | 5505                                      | 2757          | 2748          | 37287            | 30336          | 6951           | 25363   | 6908           | 18455          | تطاوين         |
| 9177  | 2869          | 6308          | 14328                                     | 8337          | 5991          | 112099           | 77323          | 34776          | 78955   | 24430          | 54525          | قفصة           |
| 4565  | 1488          | 3077          | 7016                                      | 4021          | 2995          | 33319            | 24130          | 9189           | 22577   | 6620           | 15957          | توزر           |
| 3699  | 1149          | 2550          | 6076                                      | 3548          | 2528          | 37193            | 26254          | 10939          | 25795   | 8124           | 17671          | قبلي           |
| <b>736552</b>   | <b>256087</b> | <b>480465</b> | <b>398760</b>                             | <b>208284</b> | <b>190476</b> | <b>3991494</b>   | <b>2840020</b> | <b>1151474</b> | <b>3720054</b>  | <b>1304195</b> | <b>2415859</b> | <b>المجموع</b> |

### 3.3 Répartition de la population selon le gouvernorat, la nature de couverture sanitaire, par sexe et milieu en 2014

#### milieu non communal

| Gouvernorat  | المجموع<br>Total |                |                | أخرى<br>Autre    |               |               | المنتفع بالتغطية الصحية<br>Ayant une couverture sanitaire |               |               |
|--------------|------------------|----------------|----------------|------------------|---------------|---------------|---|---------------|---------------|
|              | المجموع<br>Total | نساء<br>Femme  | رجال<br>Homme  | المجموع<br>Total | نساء<br>Femme | رجال<br>Homme | المجموع<br>Total  | نساء<br>Femme | رجال<br>Homme |
| TUNIS        | -                | -              | -              | -                | -             | -             | -   | -             | -             |
| ARIANA       | 64434            | 31650          | 32784          | 198              | 73            | 125           | 15537   | 6865          | 8672          |
| BEN AROUS    | 58130            | 28554          | 29576          | 328              | 160           | 168           | 12249   | 5125          | 7124          |
| MANOUBA      | 91331            | 44866          | 46465          | 276              | 103           | 173           | 24842   | 10617         | 14225         |
| NABEUL       | 251947           | 124426         | 127521         | 860              | 367           | 493           | 60424   | 25683         | 34741         |
| ZAGHOUAN     | 99548            | 50024          | 49524          | 315              | 117           | 198           | 19204   | 8389          | 10815         |
| BIZERTE      | 197461           | 96146          | 101315         | 1445             | 688           | 757           | 30023   | 10578         | 19445         |
| BEJA         | 168804           | 84028          | 84776          | 1004             | 442           | 562           | 26712   | 10952         | 15760         |
| JENDOUBA     | 278483           | 142430         | 136053         | 1856             | 796           | 1060          | 50931   | 21567         | 29364         |
| LE KEF       | 105865           | 52825          | 53040          | 1097             | 450           | 647           | 14738   | 5554          | 9184          |
| SILIANA      | 128537           | 65164          | 63373          | 676              | 238           | 438           | 13256   | 4713          | 8543          |
| SOUSSE       | 127414           | 63387          | 64027          | 687              | 328           | 359           | 21078   | 8957          | 12121         |
| MONASTIR     | -                | -              | -              | -                | -             | -             | -   | -             | -             |
| MAHDIA       | 223007           | 115564         | 107443         | 884              | 387           | 497           | 46646   | 20594         | 26052         |
| SFAX         | 359695           | 178521         | 181174         | 1402             | 577           | 825           | 70019   | 29021         | 40998         |
| KAIROUAN     | 369026           | 188131         | 180895         | 816              | 310           | 506           | 86009   | 36793         | 49216         |
| KASSERINE    | 247899           | 124636         | 123263         | 1257             | 416           | 841           | 44112   | 17309         | 26803         |
| SIDI BOUZID  | 313484           | 156969         | 156515         | 1704             | 730           | 974           | 77005   | 31661         | 45344         |
| GABES        | 111531           | 58088          | 53443          | 1220             | 560           | 660           | 19226   | 7777          | 11449         |
| MEDENINE     | 102281           | 54175          | 48106          | 625              | 286           | 339           | 20123   | 8112          | 12011         |
| TATAOUINE    | 54420            | 29072          | 25348          | 406              | 139           | 267           | 10927   | 4399          | 6528          |
| GAFSA        | 87320            | 44685          | 42635          | 623              | 259           | 364           | 12675   | 4729          | 7946          |
| TOZEUR       | 32227            | 16226          | 16001          | 205              | 80            | 125           | 3838  | 1069          | 2769          |
| KEBILI       | 72081            | 36610          | 35471          | 1340             | 552           | 788           | 8121  | 2418          | 5703          |
| <b>TOTAL</b> | <b>3544925</b>   | <b>1786177</b> | <b>1758748</b> | <b>19224</b>     | <b>8058</b>   | <b>11166</b>  | <b>687695</b>   | <b>282882</b> | <b>404813</b> |



## 3.3 توزيع السكان حسب الولاية ونوعية التغطية الصحية والجنس والوسط خلال 2014

وسط غير بلدي

| دفتر علاج بالتعريف المنخفضة<br>Carnet de soin avec traif réduit |               |               | دفتر علاج مجاني<br>Carnet de soin gratuit |               |               | كأولي الحق       |                |               | عن طريق الصناديق الاجتماعي<br>A travers les fonds sociaux |               |               | الولاية        |
|---|---------------|---------------|---|---------------|---------------|------------------|----------------|---------------|---|---------------|---------------|----------------|
| المجموع<br>Total  | نساء<br>Femme | رجال<br>Homme | المجموع<br>Total                          | نساء<br>Femme | رجال<br>Homme | المجموع<br>Total | نساء<br>Femme  | رجال<br>Homme | المجموع<br>Total  | نساء<br>Femme | رجال<br>Homme |                |
| -   | -             | -             | -   | -             | -             | -                | -              | -             | -   | -             | -             | تونس           |
| 1336  | 455           | 881           | 1125                                      | 593           | 532           | 22680            | 16229          | 6451          | 23558   | 7435          | 16123         | أريانة         |
| 4108  | 1528          | 2580          | 1813                                      | 956           | 857           | 20942            | 14925          | 6017          | 18690   | 5860          | 12830         | بن عروس        |
| 3824  | 1221          | 2603          | 2397                                      | 1212          | 1185          | 32691            | 24280          | 8411          | 27301   | 7433          | 19868         | منوبة          |
| 15428   | 5312          | 10116         | 7787                                      | 3759          | 4028          | 87084            | 60254          | 26830         | 80364   | 29051         | 51313         | نابل           |
| 13003   | 4828          | 8175          | 7519                                      | 3983          | 3536          | 31567            | 22613          | 8954          | 27940   | 10094         | 17846         | زغوان          |
| 19376   | 4841          | 14535         | 7025                                      | 3506          | 3519          | 89047            | 62316          | 26731         | 50545   | 14217         | 36328         | بنزرت          |
| 30918   | 12132         | 18786         | 11099                                     | 5839          | 5260          | 56551            | 40993          | 15558         | 42520   | 13670         | 28850         | باجة           |
| 51330   | 18723         | 32607         | 20973                                     | 11082         | 9891          | 106497           | 76123          | 30374         | 46896   | 14139         | 32757         | جندوبة         |
| 19793   | 6275          | 13518         | 10250                                     | 5349          | 4901          | 42008            | 29864          | 12144         | 17979   | 5333          | 12646         | الكاف          |
| 19082   | 5317          | 13765         | 12849                                     | 6100          | 6749          | 62774            | 43382          | 19392         | 19900   | 5414          | 14486         | سليانة         |
| 17352   | 7879          | 9473          | 7407                                      | 3970          | 3437          | 35979            | 24658          | 11321         | 44911   | 17595         | 27316         | سوسة           |
| -   | -             | -             | -   | -             | -             | -                | -              | -             | -   | -             | -             | المنستير       |
| 23454   | 7893          | 15561         | 7091                                      | 3693          | 3398          | 92194            | 64997          | 27197         | 52738   | 18000         | 34738         | المهدية        |
| 44418   | 16108         | 28310         | 14162                                     | 7239          | 6923          | 139237           | 99318          | 39919         | 90457   | 26258         | 64199         | صفاقس          |
| 37448   | 9428          | 28020         | 16677                                     | 7846          | 8831          | 174923           | 121616         | 53307         | 53153   | 12138         | 41015         | القيروان       |
| 33472   | 7881          | 25591         | 18536                                     | 8629          | 9907          | 122443           | 83263          | 39180         | 28079   | 7138          | 20941         | القصرين        |
| 28713   | 6867          | 21846         | 17407                                     | 8403          | 9004          | 140039           | 97188          | 42851         | 48616   | 12120         | 36496         | سيدي بوزيد     |
| 17918   | 6218          | 11700         | 7036                                      | 3725          | 3311          | 41133            | 33186          | 7947          | 24998   | 6622          | 18376         | قابس           |
| 15026   | 4695          | 10331         | 6502                                      | 3173          | 3329          | 40046            | 32925          | 7121          | 19959   | 4984          | 14975         | مدنين          |
| 6512  | 1518          | 4994          | 3350                                      | 1586          | 1764          | 22989            | 19077          | 3912          | 10236   | 2353          | 7883          | تطاوين         |
| 7451  | 2032          | 5419          | 8531                                      | 4543          | 3988          | 41964            | 29178          | 12786         | 16076   | 3944          | 12132         | قفصة           |
| 2239  | 674           | 1565          | 3162                                      | 1719          | 1443          | 15382            | 10986          | 4396          | 7401  | 1698          | 5703          | توزر           |
| 4925  | 1767          | 3158          | 6029                                      | 3398          | 2631          | 32895            | 23303          | 9592          | 18771   | 5172          | 13599         | قبلي           |
| <b>417126</b>   | <b>133592</b> | <b>283534</b> | <b>198727</b>                             | <b>100303</b> | <b>98424</b>  | <b>1451065</b>   | <b>1030674</b> | <b>420391</b> | <b>771088</b>   | <b>230668</b> | <b>540420</b> | <b>المجموع</b> |

### 3.4 Répartition proportionnelle de la population selon le gouvernorat, la nature de couverture sanitaire, par sexe et milieu en 2014

#### Ensemble milieux

| Gouvernorat  | المجموع<br>Total |               |               | أخرى<br>Autre    |               |               | المنتفع بالتغطية الصحية<br>Ayant une couverture sanitaire |               |               |
|--------------|------------------|---------------|---------------|------------------|---------------|---------------|---|---------------|---------------|
|              | المجموع<br>Total | نساء<br>Femme | رجال<br>Homme | المجموع<br>Total | نساء<br>Femme | رجال<br>Homme | المجموع<br>Total  | نساء<br>Femme | رجال<br>Homme |
| TUNIS        | 100,0            | 100,0         | 100,0         | 1,0              | 0,8           | 1,2           | 21,0  | 18,5          | 23,6          |
| ARIANA       | 100,0            | 100,0         | 100,0         | 0,8              | 0,6           | 1,0           | 21,4  | 19,4          | 23,4          |
| BEN AROUS    | 100,0            | 100,0         | 100,0         | 0,7              | 0,6           | 0,8           | 17,2  | 15,1          | 19,3          |
| MANOUBA      | 100,0            | 100,0         | 100,0         | 0,5              | 0,4           | 0,6           | 22,3  | 18,6          | 25,9          |
| NABEUL       | 100,0            | 100,0         | 100,0         | 0,5              | 0,4           | 0,5           | 23,3  | 20,4          | 26,0          |
| ZAGHOUAN     | 100,0            | 100,0         | 100,0         | 0,5              | 0,4           | 0,6           | 17,1  | 14,8          | 19,5          |
| BIZERTE      | 100,0            | 100,0         | 100,0         | 1,8              | 1,6           | 2,0           | 14,1  | 10,7          | 17,5          |
| BEJA         | 100,0            | 100,0         | 100,0         | 0,7              | 0,7           | 0,8           | 15,3  | 12,8          | 17,8          |
| JENDOUBA     | 100,0            | 100,0         | 100,0         | 0,9              | 0,8           | 1,1           | 18,0  | 15,0          | 21,1          |
| LE KEF       | 100,0            | 100,0         | 100,0         | 1,1              | 1,0           | 1,3           | 13,0  | 10,0          | 16,1          |
| SILIANA      | 100,0            | 100,0         | 100,0         | 0,6              | 0,4           | 0,7           | 10,0  | 7,1           | 12,9          |
| SOUSSE       | 100,0            | 100,0         | 100,0         | 0,8              | 0,6           | 0,9           | 18,9  | 17,4          | 20,4          |
| MONASTIR     | 100,0            | 100,0         | 100,0         | 0,8              | 0,8           | 0,8           | 17,6  | 14,9          | 20,2          |
| MAHDIA       | 100,0            | 100,0         | 100,0         | 0,5              | 0,4           | 0,5           | 19,0  | 16,1          | 22,2          |
| SFAX         | 100,0            | 100,0         | 100,0         | 0,6              | 0,5           | 0,7           | 18,1  | 15,6          | 20,6          |
| KAIROUAN     | 100,0            | 100,0         | 100,0         | 0,3              | 0,2           | 0,4           | 21,5  | 17,8          | 25,2          |
| KASSERINE    | 100,0            | 100,0         | 100,0         | 0,8              | 0,6           | 0,9           | 17,7  | 14,1          | 21,4          |
| SIDI BOUZID  | 100,0            | 100,0         | 100,0         | 0,6              | 0,5           | 0,7           | 22,9  | 18,9          | 27,0          |
| GABES        | 100,0            | 100,0         | 100,0         | 1,1              | 0,9           | 1,3           | 16,5  | 12,9          | 20,1          |
| MEDENINE     | 100,0            | 100,0         | 100,0         | 0,8              | 0,7           | 1,0           | 21,4  | 17,7          | 25,2          |
| TATAOUINE    | 100,0            | 100,0         | 100,0         | 0,8              | 0,6           | 1,0           | 19,4  | 14,3          | 25,0          |
| GAFSA        | 100,0            | 100,0         | 100,0         | 0,8              | 0,7           | 0,9           | 13,7  | 10,0          | 17,4          |
| TOZEUR       | 100,0            | 100,0         | 100,0         | 0,6              | 0,5           | 0,8           | 10,7  | 5,9           | 15,7          |
| KEBILI       | 100,0            | 100,0         | 100,0         | 1,4              | 1,1           | 1,7           | 12,4  | 7,6           | 17,3          |
| <b>TOTAL</b> | <b>100,0</b>     | <b>100,0</b>  | <b>100,0</b>  | <b>0,8</b>       | <b>0,7</b>    | <b>0,9</b>    | <b>18,7</b>   | <b>15,7</b>   | <b>21,6</b>   |

## 4.3 التوزيع النسبي للسكان حسب الولاية ونوعية التغطية الصحية والجنس والوسط خلال 2014

مجموع الوسطين

| دفتر علاج بالتعريف المنخفضة<br>Carnet de soin avec traif réduit |               |               | دفتر علاج مجاني<br>Carnet de soin gratuit |               |               | كأولي الحق       |               |               | عن طريق الصناديق الاجتماعية<br>A travers les fonds sociaux |               |               | الولاية        |
|---|---------------|---------------|---|---------------|---------------|------------------|---------------|---------------|--|---------------|---------------|----------------|
| المجموع<br>Total  | نساء<br>Femme | رجال<br>Homme | المجموع<br>Total                          | نساء<br>Femme | رجال<br>Homme | المجموع<br>Total | نساء<br>Femme | رجال<br>Homme | المجموع<br>Total   | نساء<br>Femme | رجال<br>Homme |                |
| 2,2   | 2,0           | 2,3           | 2,3                                       | 2,5           | 2,1           | 29,0             | 41,8          | 16,3          | 44,5   | 34,5          | 54,6          | تونس           |
| 1,8   | 1,2           | 2,4           | 1,3                                       | 1,4           | 1,2           | 31,6             | 45,6          | 18,0          | 43,0   | 31,7          | 53,9          | أريانة         |
| 2,8   | 2,2           | 3,4           | 1,8                                       | 2,0           | 1,7           | 33,8             | 48,0          | 19,7          | 43,7   | 32,2          | 55,1          | بن عروس        |
| 2,6   | 1,7           | 3,5           | 2,1                                       | 2,1           | 2,0           | 35,2             | 52,4          | 18,4          | 37,3   | 24,7          | 49,5          | منوبة          |
| 5,0   | 3,9           | 6,1           | 2,1                                       | 2,1           | 2,0           | 32,8             | 46,0          | 19,9          | 36,4   | 27,1          | 45,5          | نابل           |
| 9,7   | 7,3           | 12,0          | 5,7                                       | 6,0           | 5,3           | 32,3             | 45,0          | 19,4          | 34,8   | 26,5          | 43,3          | زغوان          |
| 5,6   | 3,3           | 7,8           | 2,3                                       | 2,4           | 2,3           | 42,9             | 59,6          | 26,5          | 33,3   | 22,5          | 44,0          | بنزرت          |
| 13,8  | 11,0          | 16,7          | 5,6                                       | 5,9           | 5,3           | 33,4             | 48,2          | 18,6          | 31,1   | 21,4          | 40,8          | باجة           |
| 15,5  | 11,3          | 19,8          | 6,6                                       | 6,9           | 6,2           | 36,8             | 51,9          | 21,1          | 22,2   | 14,1          | 30,6          | جندوبة         |
| 13,4  | 8,8           | 18,0          | 7,3                                       | 7,8           | 6,8           | 38,8             | 55,0          | 22,4          | 26,4   | 17,6          | 35,3          | الكاف          |
| 11,1  | 6,2           | 16,3          | 8,2                                       | 7,9           | 8,6           | 47,6             | 64,8          | 29,8          | 22,5   | 13,6          | 31,7          | سليانة         |
| 5,3   | 4,8           | 5,7           | 2,5                                       | 2,7           | 2,3           | 27,6             | 37,7          | 17,6          | 45,0   | 36,6          | 53,2          | سوسة           |
| 5,9   | 5,3           | 6,5           | 2,3                                       | 2,5           | 2,2           | 30,4             | 39,8          | 21,0          | 43,0   | 36,8          | 49,3          | المنستير       |
| 7,7   | 5,3           | 10,3          | 2,6                                       | 2,6           | 2,5           | 40,2             | 54,8          | 24,7          | 30,0   | 20,7          | 39,8          | المهدية        |
| 6,6   | 5,1           | 8,1           | 2,5                                       | 2,7           | 2,3           | 35,9             | 51,9          | 20,1          | 36,3   | 24,2          | 48,2          | صفاقس          |
| 8,6   | 4,5           | 12,8          | 3,9                                       | 3,7           | 4,1           | 45,5             | 62,6          | 27,9          | 20,3   | 11,2          | 29,7          | القصرين        |
| 10,7  | 5,3           | 16,1          | 6,9                                       | 6,6           | 7,2           | 46,7             | 63,4          | 29,7          | 17,2   | 10,0          | 24,5          | القصرين        |
| 8,0   | 3,9           | 12,1          | 5,2                                       | 5,0           | 5,4           | 44,1             | 61,2          | 26,9          | 19,2   | 10,5          | 27,9          | سيدي بوزيد     |
| 10,1  | 7,4           | 12,8          | 4,6                                       | 4,9           | 4,3           | 35,1             | 55,4          | 14,0          | 32,7   | 18,4          | 47,5          | قابس           |
| 10,2  | 6,8           | 13,8          | 3,8                                       | 3,8           | 3,9           | 34,9             | 55,2          | 13,6          | 28,9   | 15,9          | 42,6          | مدنين          |
| 9,8   | 4,9           | 15,2          | 5,9                                       | 5,5           | 6,4           | 40,3             | 62,9          | 15,3          | 23,8   | 11,8          | 37,1          | تطاوين         |
| 4,9   | 2,9           | 7,0           | 6,8                                       | 7,5           | 6,0           | 45,7             | 62,3          | 28,6          | 28,2   | 16,6          | 40,1          | قفصة           |
| 6,3   | 3,9           | 8,7           | 9,4                                       | 10,5          | 8,4           | 45,1             | 64,0          | 25,6          | 27,8   | 15,2          | 40,8          | توزر           |
| 5,5   | 3,7           | 7,4           | 7,7                                       | 8,7           | 6,7           | 44,7             | 62,2          | 26,5          | 28,4   | 16,7          | 40,4          | قبلي           |
| <b>6,7</b>  | <b>4,6</b>    | <b>8,8</b>    | <b>3,6</b>                                | <b>3,8</b>    | <b>3,5</b>    | <b>36,3</b>      | <b>51,5</b>   | <b>21,0</b>   | <b>33,9</b>  | <b>23,7</b>   | <b>44,1</b>   | <b>المجموع</b> |

### 3.5 Répartition proportionnelle de la population selon le gouvernorat, la nature de couverture sanitaire, par sexe et milieu en 2014

#### milieu communal

| Gouvernorat  | المجموع<br>Total |               |               | أخرى<br>Autre    |               |               | المنتفع بالتغطية الصحية<br>Ayant une couverture sanitaire |               |               |
|--------------|------------------|---------------|---------------|------------------|---------------|---------------|---|---------------|---------------|
|              | المجموع<br>Total | نساء<br>Femme | رجال<br>Homme | المجموع<br>Total | نساء<br>Femme | رجال<br>Homme | المجموع<br>Total  | نساء<br>Femme | رجال<br>Homme |
| TUNIS        | 100,0            | 100,0         | 100,0         | 1,0              | 0,8           | 1,2           | 21,0  | 18,5          | 23,6          |
| ARIANA       | 100,0            | 100,0         | 100,0         | 0,9              | 0,7           | 1,1           | 21,1  | 19,1          | 23,0          |
| BEN AROUS    | 100,0            | 100,0         | 100,0         | 0,7              | 0,6           | 0,8           | 16,8  | 14,8          | 18,9          |
| MANOUBA      | 100,0            | 100,0         | 100,0         | 0,6              | 0,5           | 0,7           | 20,8  | 17,0          | 24,4          |
| NABEUL       | 100,0            | 100,0         | 100,0         | 0,5              | 0,5           | 0,6           | 22,9  | 20,4          | 25,4          |
| ZAGHOUAN     | 100,0            | 100,0         | 100,0         | 0,6              | 0,5           | 0,8           | 14,3  | 12,2          | 16,4          |
| BIZERTE      | 100,0            | 100,0         | 100,0         | 2,3              | 2,0           | 2,6           | 13,6  | 10,5          | 16,6          |
| BEJA         | 100,0            | 100,0         | 100,0         | 0,9              | 0,8           | 1,0           | 14,7  | 12,6          | 16,8          |
| JENDOUBA     | 100,0            | 100,0         | 100,0         | 1,6              | 1,4           | 1,7           | 17,3  | 14,7          | 20,0          |
| LE KEF       | 100,0            | 100,0         | 100,0         | 1,2              | 1,0           | 1,4           | 12,3  | 9,5           | 15,1          |
| SILIANA      | 100,0            | 100,0         | 100,0         | 0,7              | 0,5           | 0,8           | 9,5   | 7,0           | 12,2          |
| SOUSSE       | 100,0            | 100,0         | 100,0         | 0,8              | 0,7           | 1,0           | 19,5  | 18,2          | 20,7          |
| MONASTIR     | 100,0            | 100,0         | 100,0         | 0,8              | 0,8           | 0,8           | 17,6  | 14,9          | 20,2          |
| MAHDIA       | 100,0            | 100,0         | 100,0         | 0,5              | 0,5           | 0,6           | 16,8  | 14,0          | 19,7          |
| SFAX         | 100,0            | 100,0         | 100,0         | 0,7              | 0,6           | 0,9           | 17,3  | 15,3          | 19,3          |
| KAIROUAN     | 100,0            | 100,0         | 100,0         | 0,4              | 0,3           | 0,5           | 18,1  | 14,7          | 21,6          |
| KASSERINE    | 100,0            | 100,0         | 100,0         | 1,1              | 0,9           | 1,3           | 17,7  | 14,5          | 20,9          |
| SIDI BOUZID  | 100,0            | 100,0         | 100,0         | 0,6              | 0,5           | 0,8           | 18,5  | 15,4          | 21,7          |
| GABES        | 100,0            | 100,0         | 100,0         | 1,1              | 0,9           | 1,4           | 16,1  | 12,7          | 19,6          |
| MEDENINE     | 100,0            | 100,0         | 100,0         | 0,9              | 0,7           | 1,1           | 21,8  | 18,5          | 25,2          |
| TATAOUINE    | 100,0            | 100,0         | 100,0         | 0,8              | 0,6           | 0,9           | 19,0  | 13,8          | 24,6          |
| GAFSA        | 100,0            | 100,0         | 100,0         | 0,8              | 0,7           | 0,9           | 13,4  | 9,8           | 17,0          |
| TOZEUR       | 100,0            | 100,0         | 100,0         | 0,6              | 0,5           | 0,7           | 10,2  | 5,7           | 15,0          |
| KEBILI       | 100,0            | 100,0         | 100,0         | 0,9              | 0,7           | 1,2           | 13,3  | 8,5           | 18,4          |
| <b>TOTAL</b> | <b>100,0</b>     | <b>100,0</b>  | <b>100,0</b>  | <b>0,9</b>       | <b>0,8</b>    | <b>1,0</b>    | <b>18,3</b>   | <b>15,6</b>   | <b>21,0</b>   |

## 5.3 التوزيع النسبي للسكان حسب الولاية ونوعية التغطية الصحية والجنس والوسط خلال 2014

وسط بلدي

| دفتر علاج بالتعريف المنخفضة<br>Carnet de soin avec traif réduit |               |               | دفتر علاج مجاني<br>Carnet de soin gratuit |               |               | كأولي الحق       |               |               | عن طريق الصناديق الاجتماعية<br>A travers les fonds sociaux |               |               | الولاية        |
|---|---------------|---------------|---|---------------|---------------|------------------|---------------|---------------|--|---------------|---------------|----------------|
| المجموع<br>Total  | نساء<br>Femme | رجال<br>Homme | المجموع<br>Total                          | نساء<br>Femme | رجال<br>Homme | المجموع<br>Total | نساء<br>Femme | رجال<br>Homme | المجموع<br>Total   | نساء<br>Femme | رجال<br>Homme |                |
| 2,2   | 2,0           | 2,3           | 2,3                                       | 2,5           | 2,1           | 29,0             | 41,8          | 16,3          | 44,5   | 34,5          | 54,6          | تونس           |
| 1,8   | 1,2           | 2,4           | 1,3                                       | 1,3           | 1,2           | 31,1             | 44,9          | 17,7          | 43,8   | 32,8          | 54,5          | أريانة         |
| 2,4   | 1,9           | 2,9           | 1,7                                       | 1,8           | 1,5           | 33,6             | 47,6          | 19,6          | 44,8   | 33,3          | 56,3          | بن عروس        |
| 2,2   | 1,4           | 2,9           | 1,9                                       | 2,0           | 1,8           | 35,0             | 51,8          | 18,5          | 39,6   | 27,3          | 51,7          | منوبة          |
| 4,5   | 3,7           | 5,3           | 1,6                                       | 1,7           | 1,5           | 31,9             | 44,8          | 19,3          | 38,5   | 28,9          | 47,9          | نابل           |
| 5,3   | 4,3           | 6,3           | 3,2                                       | 3,6           | 2,8           | 33,0             | 44,8          | 21,1          | 43,5   | 34,6          | 52,5          | زغوان          |
| 3,3   | 2,3           | 4,2           | 1,7                                       | 1,8           | 1,6           | 41,7             | 56,9          | 26,5          | 37,4   | 26,5          | 48,4          | بنزرت          |
| 8,2   | 6,7           | 9,8           | 4,3                                       | 4,5           | 4,1           | 33,3             | 47,6          | 18,9          | 38,5   | 27,8          | 49,3          | باجة           |
| 8,7   | 7,1           | 10,5          | 4,5                                       | 5,0           | 3,9           | 33,6             | 48,3          | 18,4          | 34,3   | 23,6          | 45,4          | جندوبة         |
| 9,2   | 6,4           | 12,1          | 5,5                                       | 6,1           | 5,0           | 38,1             | 53,8          | 22,0          | 33,6   | 23,2          | 44,3          | الكاف          |
| 6,1   | 3,6           | 8,8           | 5,8                                       | 5,8           | 5,7           | 45,9             | 62,4          | 28,8          | 32,0   | 20,7          | 43,8          | سليانة         |
| 3,3   | 3,1           | 3,5           | 1,8                                       | 1,9           | 1,6           | 27,4             | 37,4          | 17,6          | 47,2   | 38,7          | 55,7          | سوسة           |
| 5,9   | 5,3           | 6,5           | 2,3                                       | 2,5           | 2,2           | 30,4             | 39,8          | 21,0          | 43,0   | 36,8          | 49,3          | المنستير       |
| 4,4   | 3,5           | 5,4           | 1,9                                       | 2,0           | 1,8           | 38,8             | 53,0          | 24,0          | 37,5   | 27,0          | 48,4          | المهدية        |
| 3,1   | 2,7           | 3,5           | 1,7                                       | 1,9           | 1,4           | 34,2             | 49,7          | 19,0          | 43,0   | 29,9          | 55,9          | صفاقس          |
| 5,7   | 3,5           | 7,9           | 2,7                                       | 2,7           | 2,6           | 42,1             | 58,7          | 24,9          | 31,1   | 20,0          | 42,5          | القيروان       |
| 7,0   | 3,9           | 10,1          | 6,1                                       | 6,1           | 6,2           | 43,2             | 59,0          | 27,1          | 24,9   | 15,6          | 34,4          | القصرين        |
| 4,9   | 2,6           | 7,3           | 4,2                                       | 4,1           | 4,3           | 42,5             | 59,4          | 25,6          | 29,2   | 18,1          | 40,3          | سيدي بوزيد     |
| 7,5   | 6,0           | 9,1           | 3,9                                       | 4,3           | 3,5           | 34,3             | 54,7          | 13,6          | 37,0   | 21,5          | 52,8          | قابس           |
| 9,0   | 6,2           | 11,8          | 3,1                                       | 3,2           | 3,1           | 33,7             | 53,6          | 13,3          | 31,4   | 17,8          | 45,5          | مدنين          |
| 8,5   | 4,7           | 12,7          | 5,8                                       | 5,6           | 6,0           | 39,2             | 61,3          | 15,3          | 26,7   | 14,0          | 40,5          | تطاوين         |
| 3,7   | 2,3           | 5,1           | 5,7                                       | 6,6           | 4,8           | 44,8             | 61,3          | 28,1          | 31,6   | 19,4          | 44,0          | قفصة           |
| 6,0   | 3,9           | 8,3           | 9,3                                       | 10,4          | 8,1           | 44,0             | 62,5          | 24,8          | 29,8   | 17,1          | 43,1          | توزر           |
| 4,4   | 2,7           | 6,1           | 7,2                                       | 8,2           | 6,0           | 43,8             | 61,0          | 26,1          | 30,4   | 18,9          | 42,2          | قبلي           |
| <b>4,3</b>  | <b>3,3</b>    | <b>5,3</b>    | <b>2,7</b>                                | <b>2,9</b>    | <b>2,5</b>    | <b>34,2</b>      | <b>48,6</b>   | <b>19,7</b>   | <b>39,6</b>  | <b>28,8</b>   | <b>50,5</b>   | <b>المجموع</b> |

### 3.6 Répartition proportionnelle de la population selon le gouvernorat, la nature de couverture sanitaire, par sexe et milieu en 2014

#### milieu non communal

| Gouvernorat  | المجموع<br>Total |               |               | أخرى<br>Autre    |               |               | المنتفع بالتغطية الصحية<br>Ayant une couverture sanitaire |               |               |
|--------------|------------------|---------------|---------------|------------------|---------------|---------------|---|---------------|---------------|
|              | المجموع<br>Total | نساء<br>Femme | رجال<br>Homme | المجموع<br>Total | نساء<br>Femme | رجال<br>Homme | المجموع<br>Total  | نساء<br>Femme | رجال<br>Homme |
| TUNIS        | -                | -             | -             | -                | -             | -             | -   | -             | -             |
| ARIANA       | 100,0            | 100,0         | 100,0         | 0,3              | 0,2           | 0,4           | 24,1  | 21,7          | 26,5          |
| BEN AROUS    | 100,0            | 100,0         | 100,0         | 0,6              | 0,6           | 0,6           | 21,1  | 17,9          | 24,1          |
| MANOUBA      | 100,0            | 100,0         | 100,0         | 0,3              | 0,2           | 0,4           | 27,2  | 23,7          | 30,6          |
| NABEUL       | 100,0            | 100,0         | 100,0         | 0,3              | 0,3           | 0,4           | 24,0  | 20,6          | 27,2          |
| ZAGHOUAN     | 100,0            | 100,0         | 100,0         | 0,3              | 0,2           | 0,4           | 19,3  | 16,8          | 21,8          |
| BIZERTE      | 100,0            | 100,0         | 100,0         | 0,7              | 0,7           | 0,7           | 15,2  | 11,0          | 19,2          |
| BEJA         | 100,0            | 100,0         | 100,0         | 0,6              | 0,5           | 0,7           | 15,8  | 13,0          | 18,6          |
| JENDOUBA     | 100,0            | 100,0         | 100,0         | 0,7              | 0,6           | 0,8           | 18,3  | 15,1          | 21,6          |
| LE KEF       | 100,0            | 100,0         | 100,0         | 1,0              | 0,9           | 1,2           | 13,9  | 10,5          | 17,3          |
| SILIANA      | 100,0            | 100,0         | 100,0         | 0,5              | 0,4           | 0,7           | 10,3  | 7,2           | 13,5          |
| SOUSSE       | 100,0            | 100,0         | 100,0         | 0,5              | 0,5           | 0,6           | 16,5  | 14,1          | 18,9          |
| MONASTIR     | -                | -             | -             | -                | -             | -             | -   | -             | -             |
| MAHDIA       | 100,0            | 100,0         | 100,0         | 0,4              | 0,3           | 0,5           | 20,9  | 17,8          | 24,2          |
| SFAX         | 100,0            | 100,0         | 100,0         | 0,4              | 0,3           | 0,5           | 19,5  | 16,3          | 22,6          |
| KAIROUAN     | 100,0            | 100,0         | 100,0         | 0,2              | 0,2           | 0,3           | 23,3  | 19,6          | 27,2          |
| KASSERINE    | 100,0            | 100,0         | 100,0         | 0,5              | 0,3           | 0,7           | 17,8  | 13,9          | 21,7          |
| SIDI BOUZID  | 100,0            | 100,0         | 100,0         | 0,5              | 0,5           | 0,6           | 24,6  | 20,2          | 29,0          |
| GABES        | 100,0            | 100,0         | 100,0         | 1,1              | 1,0           | 1,2           | 17,2  | 13,4          | 21,4          |
| MEDENINE     | 100,0            | 100,0         | 100,0         | 0,6              | 0,5           | 0,7           | 19,7  | 15,0          | 25,0          |
| TATAOUINE    | 100,0            | 100,0         | 100,0         | 0,7              | 0,5           | 1,1           | 20,1  | 15,1          | 25,8          |
| GAFSA        | 100,0            | 100,0         | 100,0         | 0,7              | 0,6           | 0,9           | 14,5  | 10,6          | 18,6          |
| TOZEUR       | 100,0            | 100,0         | 100,0         | 0,6              | 0,5           | 0,8           | 11,9  | 6,6           | 17,3          |
| KEBILI       | 100,0            | 100,0         | 100,0         | 1,9              | 1,5           | 2,2           | 11,3  | 6,6           | 16,1          |
| <b>TOTAL</b> | <b>100,0</b>     | <b>100,0</b>  | <b>100,0</b>  | <b>0,5</b>       | <b>0,5</b>    | <b>0,6</b>    | <b>19,4</b>   | <b>15,8</b>   | <b>23,0</b>   |

## 6.3 التوزيع النسبي للسكان حسب الولاية ونوعية التغطية الصحية والجنس والوسط خلال 2014

وسط غير بلدي

| دفتر علاج بالتعريف المنخفضة<br>Carnet de soin avec traif réduit |               |               | دفتر علاج مجاني<br>Carnet de soin gratuit |               |               | كأولي الحق       |               |               | عن طريق الصناديق الاجتماعية<br>A travers les fonds sociaux |               |               | الولاية        |
|---|---------------|---------------|---|---------------|---------------|------------------|---------------|---------------|--|---------------|---------------|----------------|
| المجموع<br>Total  | نساء<br>Femme | رجال<br>Homme | المجموع<br>Total                          | نساء<br>Femme | رجال<br>Homme | المجموع<br>Total | نساء<br>Femme | رجال<br>Homme | المجموع<br>Total   | نساء<br>Femme | رجال<br>Homme |                |
| -   | -             | -             | -   | -             | -             | -                | -             | -             | -  | -             | -             | تونس           |
| 2,1   | 1,4           | 2,7           | 1,7                                       | 1,9           | 1,6           | 35,2             | 51,3          | 19,7          | 36,6   | 23,5          | 49,2          | أريانة         |
| 7,1   | 5,4           | 8,7           | 3,1                                       | 3,3           | 2,9           | 36,0             | 52,3          | 20,3          | 32,2   | 20,5          | 43,4          | بن عروس        |
| 4,2   | 2,7           | 5,6           | 2,6                                       | 2,7           | 2,6           | 35,8             | 54,1          | 18,1          | 29,9   | 16,6          | 42,8          | منوبة          |
| 6,1   | 4,3           | 7,9           | 3,1                                       | 3,0           | 3,2           | 34,6             | 48,4          | 21,0          | 31,9   | 23,3          | 40,2          | نابل           |
| 13,1  | 9,7           | 16,5          | 7,6                                       | 8,0           | 7,1           | 31,7             | 45,2          | 18,1          | 28,1   | 20,2          | 36,0          | زغوان          |
| 9,8   | 5,0           | 14,3          | 3,6                                       | 3,6           | 3,5           | 45,1             | 64,8          | 26,4          | 25,6   | 14,8          | 35,9          | بنزرت          |
| 18,3  | 14,4          | 22,2          | 6,6                                       | 6,9           | 6,2           | 33,5             | 48,8          | 18,4          | 25,2   | 16,3          | 34,0          | باجة           |
| 18,4  | 13,1          | 24,0          | 7,5                                       | 7,8           | 7,3           | 38,2             | 53,4          | 22,3          | 16,8   | 9,9           | 24,1          | جندوبة         |
| 18,7  | 11,9          | 25,5          | 9,7                                       | 10,1          | 9,2           | 39,7             | 56,5          | 22,9          | 17,0   | 10,1          | 23,8          | الكاف          |
| 14,8  | 8,2           | 21,7          | 10,0                                      | 9,4           | 10,6          | 48,8             | 66,6          | 30,6          | 15,5   | 8,3           | 22,9          | سليانة         |
| 13,6  | 12,4          | 14,8          | 5,8                                       | 6,3           | 5,4           | 28,2             | 38,9          | 17,7          | 35,2   | 27,8          | 42,7          | سوسة           |
| -   | -             | -             | -   | -             | -             | -                | -             | -             | -  | -             | -             | المنستير       |
| 10,5  | 6,8           | 14,5          | 3,2                                       | 3,2           | 3,2           | 41,3             | 56,2          | 25,3          | 23,6   | 15,6          | 32,3          | المهدية        |
| 12,3  | 9,0           | 15,6          | 3,9                                       | 4,1           | 3,8           | 38,7             | 55,6          | 22,0          | 25,1   | 14,7          | 35,4          | صفاقس          |
| 10,1  | 5,0           | 15,5          | 4,5                                       | 4,2           | 4,9           | 47,4             | 64,6          | 29,5          | 14,4   | 6,5           | 22,7          | القيروان       |
| 13,5  | 6,3           | 20,8          | 7,5                                       | 6,9           | 8,0           | 49,4             | 66,8          | 31,8          | 11,3   | 5,7           | 17,0          | القصرين        |
| 9,2   | 4,4           | 14,0          | 5,6                                       | 5,4           | 5,8           | 44,7             | 61,9          | 27,4          | 15,5   | 7,7           | 23,3          | سيدي بوزيد     |
| 16,1  | 10,7          | 21,9          | 6,3                                       | 6,4           | 6,2           | 36,9             | 57,1          | 14,9          | 22,4   | 11,4          | 34,4          | قابس           |
| 14,7  | 8,7           | 21,5          | 6,4                                       | 5,9           | 6,9           | 39,2             | 60,8          | 14,8          | 19,5   | 9,2           | 31,1          | مدنين          |
| 12,0  | 5,2           | 19,7          | 6,2                                       | 5,5           | 7,0           | 42,2             | 65,6          | 15,4          | 18,8   | 8,1           | 31,1          | تطاوين         |
| 8,5   | 4,5           | 12,7          | 9,8                                       | 10,2          | 9,4           | 48,1             | 65,3          | 30,0          | 18,4   | 8,8           | 28,5          | قفصة           |
| 6,9   | 4,2           | 9,8           | 9,8                                       | 10,6          | 9,0           | 47,7             | 67,7          | 27,5          | 23,0   | 10,5          | 35,6          | توزر           |
| 6,8   | 4,8           | 8,9           | 8,4                                       | 9,3           | 7,4           | 45,6             | 63,7          | 27,0          | 26,0   | 14,1          | 38,3          | قبلي           |
| <b>11,8</b>   | <b>7,5</b>    | <b>16,1</b>   | <b>5,6</b>                                | <b>5,6</b>    | <b>5,6</b>    | <b>40,9</b>      | <b>57,7</b>   | <b>23,9</b>   | <b>21,8</b>  | <b>12,9</b>   | <b>30,7</b>   | <b>المجموع</b> |





# Annexe 4 ملحق

التغطية الإجتماعية

Couverture sociale







#### 4.1 Répartition de la population occupée (18-59 ans) selon le gouvernorat et la caisse de couverture sociale par sexe et milieu en 2014

##### Ensemble milieux

| Gouvernorat  | المجموع<br>Total |               |                | غير مصرح به<br>Non déclaré |               |               | لا يعرف<br>Ne sait pas |               |               |
|--------------|------------------|---------------|----------------|----------------------------|---------------|---------------|------------------------|---------------|---------------|
|              | المجموع<br>Total | نساء<br>Femme | رجال<br>Homme  | المجموع<br>Total           | نساء<br>Femme | رجال<br>Homme | المجموع<br>Total       | نساء<br>Femme | رجال<br>Homme |
| TUNIS        | 346195           | 118017        | 228178         | 2230                       | 860           | 1370          | 3732                   | 1213          | 2519          |
| ARIANA       | 198462           | 66586         | 131876         | 869                        | 356           | 513           | 1881                   | 637           | 1244          |
| BEN AROUS    | 207860           | 69495         | 138365         | 1394                       | 522           | 872           | 1701                   | 489           | 1212          |
| MANOUBA      | 115456           | 33553         | 81903          | 514                        | 174           | 340           | 880                    | 219           | 661           |
| NABEUL       | 270386           | 88438         | 181948         | 2582                       | 969           | 1613          | 1072                   | 291           | 781           |
| ZAGHOUAN     | 53323            | 17600         | 35723          | 727                        | 237           | 490           | 407                    | 94            | 313           |
| BIZERTE      | 161860           | 44538         | 117322         | 1345                       | 415           | 930           | 1071                   | 207           | 864           |
| BEJA         | 77810            | 18634         | 59176          | 1239                       | 348           | 891           | 691                    | 133           | 558           |
| JENDOUBA     | 80695            | 17190         | 63505          | 842                        | 195           | 647           | 522                    | 80            | 442           |
| LE KEF       | 61355            | 15838         | 45517          | 959                        | 273           | 686           | 538                    | 103           | 435           |
| SILIANA      | 53259            | 14315         | 38944          | 149                        | 34            | 115           | 231                    | 36            | 195           |
| SOUSSE       | 214681           | 70380         | 144301         | 6275                       | 2283          | 3992          | 2254                   | 635           | 1619          |
| MONASTIR     | 179302           | 64064         | 115238         | 4714                       | 1692          | 3022          | 1033                   | 274           | 759           |
| MAHDIA       | 101078           | 26606         | 74472          | 1049                       | 365           | 684           | 357                    | 73            | 284           |
| SFAX         | 274245           | 68725         | 205520         | 4989                       | 1566          | 3423          | 2743                   | 453           | 2290          |
| KAIROUAN     | 127157           | 28341         | 98816          | 328                        | 80            | 248           | 298                    | 42            | 256           |
| KASSERINE    | 90878            | 18454         | 72424          | 1272                       | 297           | 975           | 1021                   | 171           | 850           |
| SIDI BOUZID  | 103748           | 26212         | 77536          | 1018                       | 276           | 742           | 486                    | 89            | 397           |
| GABES        | 90322            | 19179         | 71143          | 1956                       | 524           | 1432          | 657                    | 126           | 531           |
| MEDENINE     | 122452           | 23793         | 98659          | 2853                       | 702           | 2151          | 1393                   | 213           | 1180          |
| TATAOUINE    | 30728            | 5829          | 24899          | 167                        | 32            | 135           | 477                    | 42            | 435           |
| GAFSA        | 77426            | 17552         | 59874          | 622                        | 168           | 454           | 1295                   | 193           | 1102          |
| TOZEUR       | 29841            | 7791          | 22050          | 222                        | 62            | 160           | 465                    | 122           | 343           |
| KEBILI       | 38104            | 7984          | 30120          | 477                        | 146           | 331           | 246                    | 35            | 211           |
| <b>TOTAL</b> | <b>3106623</b>   | <b>889114</b> | <b>2217509</b> | <b>38792</b>               | <b>12576</b>  | <b>26216</b>  | <b>25451</b>           | <b>5970</b>   | <b>19481</b>  |

1.4 توزيع المشتغلين (18-59 سنة) حسب الولاية وصندوق  
التغطية الاجتماعية والجنس والوسط خلال 2014

مجموع الوسطين

| غير منخرط<br>Non adhérent |               |               | الصندوق الوطني للضمان الاجتماعي<br>Caisse nationale de sécurité sociale |               |               | الصندوق الوطني للتقاعد والحياة الاجتماعية<br>Caisse nationale de la retraite et de la<br>prévoyance sociale |               |               | الولاية       |
|---------------------------|---------------|---------------|---|---------------|---------------|---|---------------|---------------|---------------|
| الجموع<br>Total           | نساء<br>Femme | رجال<br>Homme | الجموع<br>Total   | نساء<br>Femme | رجال<br>Homme | الجموع<br>Total   | نساء<br>Femme | رجال<br>Homme |               |
| 82026                     | 27726         | 54300         | 156815  | 49693         | 107122        | 101392  | 38525         | 62867         | تونس          |
| 52823                     | 17920         | 34903         | 94978   | 28393         | 66585         | 47911   | 19280         | 28631         | أريانة        |
| 43644                     | 14418         | 29226         | 106360  | 33177         | 73183         | 54761   | 20889         | 33872         | بن عروس       |
| 35435                     | 11642         | 23793         | 47360   | 12086         | 35274         | 31267   | 9432          | 21835         | منوبة         |
| 98708                     | 30293         | 68415         | 133017  | 44105         | 88912         | 35007   | 12780         | 22227         | نابل          |
| 13671                     | 3722          | 9949          | 28962   | 10448         | 18514         | 9556  | 3099          | 6457          | زغوان         |
| 43917                     | 9052          | 34865         | 83064   | 25446         | 57618         | 32463   | 9418          | 23045         | بنزرت         |
| 27595                     | 6104          | 21491         | 30738   | 6524          | 24214         | 17547   | 5525          | 12022         | باجة          |
| 36164                     | 7012          | 29152         | 22446   | 3268          | 19178         | 20721   | 6635          | 14086         | جندوبة        |
| 26845                     | 6825          | 20020         | 16717   | 2930          | 13787         | 16296   | 5707          | 10589         | الكاف         |
| 24408                     | 7003          | 17405         | 15512   | 3269          | 12243         | 12959   | 3973          | 8986          | سليانة        |
| 54163                     | 17080         | 37083         | 117593  | 36749         | 80844         | 34396   | 13633         | 20763         | سوسة          |
| 49387                     | 14662         | 34725         | 94724   | 35909         | 58815         | 29444   | 11527         | 17917         | المنستير      |
| 39776                     | 9371          | 30405         | 42722   | 10695         | 32027         | 17174   | 6102          | 11072         | المهدية       |
| 86330                     | 23314         | 63016         | 135651  | 28051         | 107600        | 44532   | 15341         | 29191         | صفاقس         |
| 65788                     | 15435         | 50353         | 36671   | 5246          | 31425         | 24072   | 7538          | 16534         | القيروان      |
| 46994                     | 9346          | 37648         | 19561   | 2826          | 16735         | 22030   | 5814          | 16216         | القصرين       |
| 56341                     | 15942         | 40399         | 24367   | 3996          | 20371         | 21536   | 5909          | 15627         | سيدي بوزيد    |
| 32981                     | 8383          | 24598         | 34748   | 4044          | 30704         | 19980   | 6102          | 13878         | قابس          |
| 55391                     | 11709         | 43682         | 41302   | 5289          | 36013         | 21513   | 5880          | 15633         | مدنين         |
| 14653                     | 3131          | 11522         | 7066  | 436           | 6630          | 8365  | 2188          | 6177          | تطاوين        |
| 23908                     | 6841          | 17067         | 29933   | 4140          | 25793         | 21668   | 6210          | 15458         | قفصة          |
| 11684                     | 3880          | 7804          | 9252  | 1259          | 7993          | 8218  | 2468          | 5750          | توزر          |
| 14737                     | 3744          | 10993         | 12063   | 1252          | 10811         | 10581   | 2807          | 7774          | قبلي          |
| <b>1037369</b>            | <b>284555</b> | <b>752814</b> | <b>1341622</b>  | <b>359231</b> | <b>982391</b> | <b>663389</b>   | <b>226782</b> | <b>436607</b> | <b>الجموع</b> |

## 4.2 Répartition de la population occupée (18-59 ans) selon le gouvernorat et la caisse de couverture sociale par sexe et milieu en 2014

### Milieu communal

| Gouvernorat  | المجموع<br>Total |               |                | غير مصرح به<br>Non déclaré |               |               | لا يعرف<br>Ne sait pas |               |               |
|--------------|------------------|---------------|----------------|----------------------------|---------------|---------------|------------------------|---------------|---------------|
|              | المجموع<br>Total | نساء<br>Femme | رجال<br>Homme  | المجموع<br>Total           | نساء<br>Femme | رجال<br>Homme | المجموع<br>Total       | نساء<br>Femme | رجال<br>Homme |
| TUNIS        | 346195           | 118017        | 228178         | 2230                       | 860           | 1370          | 3732                   | 1213          | 2519          |
| ARIANA       | 176963           | 60230         | 116733         | 788                        | 332           | 456           | 1700                   | 582           | 1118          |
| BEN AROUS    | 189659           | 64559         | 125100         | 1259                       | 481           | 778           | 1489                   | 452           | 1037          |
| MANOUBA      | 89012            | 27523         | 61489          | 389                        | 140           | 249           | 622                    | 166           | 456           |
| NABEUL       | 182299           | 58998         | 123301         | 1773                       | 630           | 1143          | 778                    | 221           | 557           |
| ZAGHOUAN     | 27244            | 10240         | 17004          | 277                        | 105           | 172           | 102                    | 28            | 74            |
| BIZERTE      | 110489           | 34650         | 75839          | 775                        | 229           | 546           | 744                    | 166           | 578           |
| BEJA         | 39539            | 12120         | 27419          | 463                        | 187           | 276           | 331                    | 88            | 243           |
| JENDOUBA     | 32623            | 9997          | 22626          | 294                        | 94            | 200           | 196                    | 48            | 148           |
| LE KEF       | 37580            | 11473         | 26107          | 523                        | 158           | 365           | 292                    | 73            | 219           |
| SILIANA      | 26811            | 8745          | 18066          | 58                         | 16            | 42            | 118                    | 26            | 92            |
| SOUSSE       | 179430           | 61011         | 118419         | 5029                       | 1868          | 3161          | 1806                   | 513           | 1293          |
| MONASTIR     | 179302           | 64064         | 115238         | 4714                       | 1692          | 3022          | 1033                   | 274           | 759           |
| MAHDIA       | 53207            | 16354         | 36853          | 451                        | 155           | 296           | 212                    | 52            | 160           |
| SFAX         | 185467           | 52390         | 133077         | 3126                       | 1089          | 2037          | 1107                   | 300           | 807           |
| KAIROUAN     | 53337            | 15264         | 38073          | 119                        | 44            | 75            | 115                    | 21            | 94            |
| KASSERINE    | 43904            | 11344         | 32560          | 621                        | 157           | 464           | 597                    | 114           | 483           |
| SIDI BOUZID  | 29891            | 8790          | 21101          | 242                        | 77            | 165           | 148                    | 35            | 113           |
| GABES        | 67255            | 15222         | 52033          | 1283                       | 398           | 885           | 415                    | 78            | 337           |
| MEDENINE     | 101171           | 21238         | 79933          | 2432                       | 628           | 1804          | 1155                   | 198           | 957           |
| TATAOUINE    | 21342            | 4664          | 16678          | 121                        | 28            | 93            | 222                    | 31            | 191           |
| GAFSA        | 58283            | 13521         | 44762          | 471                        | 132           | 339           | 1103                   | 150           | 953           |
| TOZEUR       | 21338            | 5793          | 15545          | 147                        | 44            | 103           | 225                    | 48            | 177           |
| KEBILI       | 22257            | 5216          | 17041          | 242                        | 81            | 161           | 138                    | 28            | 110           |
| <b>TOTAL</b> | <b>2274598</b>   | <b>711423</b> | <b>1563175</b> | <b>27827</b>               | <b>9625</b>   | <b>18202</b>  | <b>18380</b>           | <b>4905</b>   | <b>13475</b>  |

2.4 توزيع المشتغلين (18-59 سنة) حسب الولاية وصندوق  
التغطية الاجتماعية والجنس والوسط خلال 2014

وسط بلدي

| غير منخرط<br>Non adhérent |               |               | الصندوق الوطني للضمان الاجتماعي<br>Caisse nationale de sécurité sociale |               |               | الصندوق الوطني للتقاعد والحياة الاجتماعية<br>Caisse nationale de la retraite et de la<br>prévoyance sociale |               |               | الولاية       |
|---------------------------|---------------|---------------|---|---------------|---------------|---|---------------|---------------|---------------|
| الجموع<br>Total           | نساء<br>Femme | رجال<br>Homme | الجموع<br>Total   | نساء<br>Femme | رجال<br>Homme | الجموع<br>Total   | نساء<br>Femme | رجال<br>Homme |               |
| 82026                     | 27726         | 54300         | 156815  | 49693         | 107122        | 101392  | 38525         | 62867         | تونس          |
| 46085                     | 15825         | 30260         | 85374   | 26080         | 59294         | 43016   | 17411         | 25605         | أريانة        |
| 37004                     | 12355         | 24649         | 96817   | 30747         | 66070         | 53090   | 20524         | 32566         | بن عروس       |
| 24596                     | 8436          | 16160         | 36866   | 10256         | 26610         | 26539   | 8525          | 18014         | منوبة         |
| 60005                     | 17593         | 42412         | 90502   | 29113         | 61389         | 29241   | 11441         | 17800         | نابل          |
| 4825                      | 1554          | 3271          | 15532   | 6187          | 9345          | 6508  | 2366          | 4142          | زغوان         |
| 24152                     | 6136          | 18016         | 57979   | 19594         | 38385         | 26839   | 8525          | 18314         | بنزرت         |
| 9685                      | 2757          | 6928          | 16126   | 4409          | 11717         | 12934   | 4679          | 8255          | باجة          |
| 9287                      | 2972          | 6315          | 9165  | 1805          | 7360          | 13681   | 5078          | 8603          | جندوبة        |
| 12037                     | 3693          | 8344          | 10716   | 2295          | 8421          | 14012   | 5254          | 8758          | الكاف         |
| 8023                      | 2864          | 5159          | 8346  | 2315          | 6031          | 10266   | 3524          | 6742          | سليانة        |
| 42265                     | 13940         | 28325         | 98679   | 31810         | 66869         | 31651   | 12880         | 18771         | سوسة          |
| 49387                     | 14662         | 34725         | 94724   | 35909         | 58815         | 29444   | 11527         | 17917         | المنستير      |
| 16191                     | 4828          | 11363         | 24012   | 6296          | 17716         | 12341   | 5023          | 7318          | المهدية       |
| 45799                     | 14384         | 31415         | 99190   | 23031         | 76159         | 36245   | 13586         | 22659         | صفاقس         |
| 18329                     | 5271          | 13058         | 16457   | 3325          | 13132         | 18317   | 6603          | 11714         | القيروان      |
| 16082                     | 4282          | 11800         | 10010   | 1878          | 8132          | 16594   | 4913          | 11681         | القصرين       |
| 9947                      | 3147          | 6800          | 7366  | 1494          | 5872          | 12188   | 4037          | 8151          | سيدي بوزيد    |
| 21024                     | 5716          | 15308         | 27431   | 3409          | 24022         | 17102   | 5621          | 11481         | قابس          |
| 42867                     | 10056         | 32811         | 36248   | 5008          | 31240         | 18469   | 5348          | 13121         | مدنين         |
| 9463                      | 2343          | 7120          | 4898  | 375           | 4523          | 6638  | 1887          | 4751          | تطاوين        |
| 13971                     | 3999          | 9972          | 24143   | 3504          | 20639         | 18595   | 5736          | 12859         | قفصة          |
| 8011                      | 2706          | 5305          | 6407  | 886           | 5521          | 6548  | 2109          | 4439          | توزر          |
| 8138                      | 2219          | 5919          | 6837  | 817           | 6020          | 6902  | 2071          | 4831          | قبلي          |
| <b>619199</b>             | <b>189464</b> | <b>429735</b> | <b>1040640</b>  | <b>300236</b> | <b>740404</b> | <b>568552</b>   | <b>207193</b> | <b>361359</b> | <b>الجموع</b> |

### 4.3 Répartition de la population occupée (18-59 ans) selon le gouvernorat et la caisse de couverture sociale par sexe et milieu en 2014

#### Milieu non communal

| Gouvernorat  | المجموع<br>Total |               |               | غير مصرح به<br>Non déclaré |               |               | لا يعرف<br>Ne sait pas |               |               |
|--------------|------------------|---------------|---------------|----------------------------|---------------|---------------|------------------------|---------------|---------------|
|              | المجموع<br>Total | نساء<br>Femme | رجال<br>Homme | المجموع<br>Total           | نساء<br>Femme | رجال<br>Homme | المجموع<br>Total       | نساء<br>Femme | رجال<br>Homme |
| TUNIS        | -                | -             | -             | -                          | -             | -             | -                      | -             | -             |
| ARIANA       | 21499            | 6356          | 15143         | 81                         | 24            | 57            | 181                    | 55            | 126           |
| BEN AROUS    | 18201            | 4936          | 13265         | 135                        | 41            | 94            | 212                    | 37            | 175           |
| MANOUBA      | 26444            | 6030          | 20414         | 125                        | 34            | 91            | 258                    | 53            | 205           |
| NABEUL       | 88087            | 29440         | 58647         | 809                        | 339           | 470           | 294                    | 70            | 224           |
| ZAGHOUAN     | 26079            | 7360          | 18719         | 450                        | 132           | 318           | 305                    | 66            | 239           |
| BIZERTE      | 51371            | 9888          | 41483         | 570                        | 186           | 384           | 327                    | 41            | 286           |
| BEJA         | 38271            | 6514          | 31757         | 776                        | 161           | 615           | 360                    | 45            | 315           |
| JENDOUBA     | 48072            | 7193          | 40879         | 548                        | 101           | 447           | 326                    | 32            | 294           |
| LE KEF       | 23775            | 4365          | 19410         | 436                        | 115           | 321           | 246                    | 30            | 216           |
| SILIANA      | 26448            | 5570          | 20878         | 91                         | 18            | 73            | 113                    | 10            | 103           |
| SOUSSE       | 35251            | 9369          | 25882         | 1246                       | 415           | 831           | 448                    | 122           | 326           |
| MONASTIR     | -                | -             | -             | -                          | -             | -             | -                      | -             | -             |
| MAHDIA       | 47871            | 10252         | 37619         | 598                        | 210           | 388           | 145                    | 21            | 124           |
| SFAX         | 88778            | 16335         | 72443         | 1863                       | 477           | 1386          | 1636                   | 153           | 1483          |
| KAIROUAN     | 73820            | 13077         | 60743         | 209                        | 36            | 173           | 183                    | 21            | 162           |
| KASSERINE    | 46974            | 7110          | 39864         | 651                        | 140           | 511           | 424                    | 57            | 367           |
| SIDI BOUZID  | 73857            | 17422         | 56435         | 776                        | 199           | 577           | 338                    | 54            | 284           |
| GABES        | 23067            | 3957          | 19110         | 673                        | 126           | 547           | 242                    | 48            | 194           |
| MEDENINE     | 21281            | 2555          | 18726         | 421                        | 74            | 347           | 238                    | 15            | 223           |
| TATAOUINE    | 9386             | 1165          | 8221          | 46                         | 4             | 42            | 255                    | 11            | 244           |
| GAFSA        | 19143            | 4031          | 15112         | 151                        | 36            | 115           | 192                    | 43            | 149           |
| TOZEUR       | 8503             | 1998          | 6505          | 75                         | 18            | 57            | 240                    | 74            | 166           |
| KEBILI       | 15847            | 2768          | 13079         | 235                        | 65            | 170           | 108                    | 7             | 101           |
| <b>TOTAL</b> | <b>832025</b>    | <b>177691</b> | <b>654334</b> | <b>10965</b>               | <b>2951</b>   | <b>8014</b>   | <b>7071</b>            | <b>1065</b>   | <b>6006</b>   |



3.4 توزيع المشتغلين (18-59 سنة) حسب الولاية وصندوق  
التغطية الاجتماعية والجنس والوسط خلال 2014

وسط غير بلدي

| غير منخرط<br>Non adhérent |               |               | الصندوق الوطني للضمان الاجتماعي<br>Caisse nationale de sécurité sociale |               |               | الصندوق الوطني للتقاعد والحياة الاجتماعية<br>Caisse nationale de la retraite et de la<br>prévoyance sociale |               |               | الولاية       |
|---------------------------|---------------|---------------|---|---------------|---------------|---|---------------|---------------|---------------|
| الجموع<br>Total           | نساء<br>Femme | رجال<br>Homme | الجموع<br>Total   | نساء<br>Femme | رجال<br>Homme | الجموع<br>Total   | نساء<br>Femme | رجال<br>Homme |               |
| -                         | -             | -             | -   | -             | -             | -   | -             | -             | تونس          |
| 6738                      | 2095          | 4643          | 9604  | 2313          | 7291          | 4895  | 1869          | 3026          | أريانة        |
| 6640                      | 2063          | 4577          | 9543  | 2430          | 7113          | 1671  | 365           | 1306          | بن عروس       |
| 10839                     | 3206          | 7633          | 10494   | 1830          | 8664          | 4728  | 907           | 3821          | منوبة         |
| 38703                     | 12700         | 26003         | 42515   | 14992         | 27523         | 5766  | 1339          | 4427          | نابل          |
| 8846                      | 2168          | 6678          | 13430   | 4261          | 9169          | 3048  | 733           | 2315          | زغوان         |
| 19765                     | 2916          | 16849         | 25085   | 5852          | 19233         | 5624  | 893           | 4731          | بنزرت         |
| 17910                     | 3347          | 14563         | 14612   | 2115          | 12497         | 4613  | 846           | 3767          | باجة          |
| 26877                     | 4040          | 22837         | 13281   | 1463          | 11818         | 7040  | 1557          | 5483          | جندوبة        |
| 14808                     | 3132          | 11676         | 6001  | 635           | 5366          | 2284  | 453           | 1831          | الكاف         |
| 16385                     | 4139          | 12246         | 7166  | 954           | 6212          | 2693  | 449           | 2244          | سليانة        |
| 11898                     | 3140          | 8758          | 18914   | 4939          | 13975         | 2745  | 753           | 1992          | سوسة          |
| -                         | -             | -             | -   | -             | -             | -   | -             | -             | المنستير      |
| 23585                     | 4543          | 19042         | 18710   | 4399          | 14311         | 4833  | 1079          | 3754          | المهدية       |
| 40531                     | 8930          | 31601         | 36461   | 5020          | 31441         | 8287  | 1755          | 6532          | صفاقس         |
| 47459                     | 10164         | 37295         | 20214   | 1921          | 18293         | 5755  | 935           | 4820          | القيروان      |
| 30912                     | 5064          | 25848         | 9551  | 948           | 8603          | 5436  | 901           | 4535          | القصرين       |
| 46394                     | 12795         | 33599         | 17001   | 2502          | 14499         | 9348  | 1872          | 7476          | سيدي بوزيد    |
| 11957                     | 2667          | 9290          | 7317  | 635           | 6682          | 2878  | 481           | 2397          | قابس          |
| 12524                     | 1653          | 10871         | 5054  | 281           | 4773          | 3044  | 532           | 2512          | مدنين         |
| 5190                      | 788           | 4402          | 2168  | 61            | 2107          | 1727  | 301           | 1426          | تطاوين        |
| 9937                      | 2842          | 7095          | 5790  | 636           | 5154          | 3073  | 474           | 2599          | قفصة          |
| 3673                      | 1174          | 2499          | 2845  | 373           | 2472          | 1670  | 359           | 1311          | توزر          |
| 6599                      | 1525          | 5074          | 5226  | 435           | 4791          | 3679  | 736           | 2943          | قبلي          |
| <b>418170</b>             | <b>95091</b>  | <b>323079</b> | <b>300982</b>   | <b>58995</b>  | <b>241987</b> | <b>94837</b>  | <b>19589</b>  | <b>75248</b>  | <b>الجموع</b> |

#### 4.4 Répartition proportionnelle de la population occupée (18-59 ans) selon le gouvernorat et la caisse de couverture sociale par sexe et milieu en 2014

##### Ensemble milieux

| Gouvernorat  | المجموع<br>Total |               |               | غير مصرح به<br>Non déclaré |               |               | لا يعرف<br>Ne sait pas |               |               |
|--------------|------------------|---------------|---------------|----------------------------|---------------|---------------|------------------------|---------------|---------------|
|              | المجموع<br>Total | نساء<br>Femme | رجال<br>Homme | المجموع<br>Total           | نساء<br>Femme | رجال<br>Homme | المجموع<br>Total       | نساء<br>Femme | رجال<br>Homme |
| TUNIS        | 100,0            | 100,0         | 100,0         | 0,6                        | 0,7           | 0,6           | 1,1                    | 1,0           | 1,1           |
| ARIANA       | 100,0            | 100,0         | 100,0         | 0,4                        | 0,5           | 0,4           | 0,9                    | 1,0           | 0,9           |
| BEN AROUS    | 100,0            | 100,0         | 100,0         | 0,7                        | 0,8           | 0,6           | 0,8                    | 0,7           | 0,9           |
| MANOUBA      | 100,0            | 100,0         | 100,0         | 0,4                        | 0,5           | 0,4           | 0,8                    | 0,7           | 0,8           |
| NABEUL       | 100,0            | 100,0         | 100,0         | 1,0                        | 1,1           | 0,9           | 0,4                    | 0,3           | 0,4           |
| ZAGHOUAN     | 100,0            | 100,0         | 100,0         | 1,4                        | 1,3           | 1,4           | 0,8                    | 0,5           | 0,9           |
| BIZERTE      | 100,0            | 100,0         | 100,0         | 0,8                        | 0,9           | 0,8           | 0,7                    | 0,5           | 0,7           |
| BEJA         | 100,0            | 100,0         | 100,0         | 1,6                        | 1,9           | 1,5           | 0,9                    | 0,7           | 0,9           |
| JENDOUBA     | 100,0            | 100,0         | 100,0         | 1,0                        | 1,1           | 1,0           | 0,6                    | 0,5           | 0,7           |
| LE KEF       | 100,0            | 100,0         | 100,0         | 1,6                        | 1,7           | 1,5           | 0,9                    | 0,7           | 1,0           |
| SILIANA      | 100,0            | 100,0         | 100,0         | 0,3                        | 0,2           | 0,3           | 0,4                    | 0,3           | 0,5           |
| SOUSSE       | 100,0            | 100,0         | 100,0         | 2,9                        | 3,2           | 2,8           | 1,0                    | 0,9           | 1,1           |
| MONASTIR     | 100,0            | 100,0         | 100,0         | 2,6                        | 2,6           | 2,6           | 0,6                    | 0,4           | 0,7           |
| MAHDIA       | 100,0            | 100,0         | 100,0         | 1,0                        | 1,4           | 0,9           | 0,4                    | 0,3           | 0,4           |
| SFAX         | 100,0            | 100,0         | 100,0         | 1,8                        | 2,3           | 1,7           | 1,0                    | 0,7           | 1,1           |
| KAIROUAN     | 100,0            | 100,0         | 100,0         | 0,3                        | 0,3           | 0,3           | 0,2                    | 0,1           | 0,3           |
| KASSERINE    | 100,0            | 100,0         | 100,0         | 1,4                        | 1,6           | 1,3           | 1,1                    | 0,9           | 1,2           |
| SIDI BOUZID  | 100,0            | 100,0         | 100,0         | 1,0                        | 1,1           | 1,0           | 0,5                    | 0,3           | 0,5           |
| GABES        | 100,0            | 100,0         | 100,0         | 2,2                        | 2,7           | 2,0           | 0,7                    | 0,7           | 0,7           |
| MEDENINE     | 100,0            | 100,0         | 100,0         | 2,3                        | 3,0           | 2,2           | 1,1                    | 0,9           | 1,2           |
| TATAOUINE    | 100,0            | 100,0         | 100,0         | 0,5                        | 0,5           | 0,5           | 1,6                    | 0,7           | 1,7           |
| GAFSA        | 100,0            | 100,0         | 100,0         | 0,8                        | 1,0           | 0,8           | 1,7                    | 1,1           | 1,8           |
| TOZEUR       | 100,0            | 100,0         | 100,0         | 0,7                        | 0,8           | 0,7           | 1,6                    | 1,6           | 1,6           |
| KEBILI       | 100,0            | 100,0         | 100,0         | 1,3                        | 1,8           | 1,1           | 0,6                    | 0,4           | 0,7           |
| <b>TOTAL</b> | <b>100,0</b>     | <b>100,0</b>  | <b>100,0</b>  | <b>1,2</b>                 | <b>1,4</b>    | <b>1,2</b>    | <b>0,8</b>             | <b>0,7</b>    | <b>0,9</b>    |

4.4 التوزيع النسبي للمشتغلين (18-59 سنة) حسب الولاية  
وصندوق التغطية الاجتماعية والجنس والوسط خلال 2014

مجموع الوسطين

| غير منخرط<br>Non adhérent |               |               | الصندوق الوطني للضمان الاجتماعي<br>Caisse nationale de sécurité sociale |               |               | الصندوق الوطني للتقاعد والحياة الاجتماعية<br>Caisse nationale de la retraite et de la prévoyance sociale |               |               | الولاية       |
|---------------------------|---------------|---------------|---|---------------|---------------|--|---------------|---------------|---------------|
| الجموع<br>Total           | نساء<br>Femme | رجال<br>Homme | الجموع<br>Total   | نساء<br>Femme | رجال<br>Homme | الجموع<br>Total  | نساء<br>Femme | رجال<br>Homme |               |
| 23,7                      | 23,5          | 23,8          | 45,3  | 42,1          | 46,9          | 29,3   | 32,6          | 27,6          | تونس          |
| 26,6                      | 26,9          | 26,5          | 47,9  | 42,6          | 50,5          | 24,1   | 29,0          | 21,7          | أريانة        |
| 21,0                      | 20,7          | 21,1          | 51,2  | 47,7          | 52,9          | 26,3   | 30,1          | 24,5          | بن عروس       |
| 30,7                      | 34,7          | 29,1          | 41,0  | 36,0          | 43,1          | 27,1   | 28,1          | 26,7          | منوبة         |
| 36,5                      | 34,3          | 37,6          | 49,2  | 49,9          | 48,9          | 12,9   | 14,5          | 12,2          | نابل          |
| 25,6                      | 21,1          | 27,9          | 54,3  | 59,4          | 51,8          | 17,9   | 17,6          | 18,1          | زغوان         |
| 27,1                      | 20,3          | 29,7          | 51,3  | 57,1          | 49,1          | 20,1   | 21,1          | 19,6          | بنزرت         |
| 35,5                      | 32,8          | 36,3          | 39,5  | 35,0          | 40,9          | 22,6   | 29,7          | 20,3          | باجة          |
| 44,8                      | 40,8          | 45,9          | 27,8  | 19,0          | 30,2          | 25,7   | 38,6          | 22,2          | جندوبة        |
| 43,8                      | 43,1          | 44,0          | 27,2  | 18,5          | 30,3          | 26,6   | 36,0          | 23,3          | الكاف         |
| 45,8                      | 48,9          | 44,7          | 29,1  | 22,8          | 31,4          | 24,3   | 27,8          | 23,1          | سليانة        |
| 25,2                      | 24,3          | 25,7          | 54,8  | 52,2          | 56,0          | 16,0   | 19,4          | 14,4          | سوسة          |
| 27,5                      | 22,9          | 30,1          | 52,8  | 56,1          | 51,0          | 16,4   | 18,0          | 15,5          | المنستير      |
| 39,4                      | 35,2          | 40,8          | 42,3  | 40,2          | 43,0          | 17,0   | 22,9          | 14,9          | المهدية       |
| 31,5                      | 33,9          | 30,7          | 49,5  | 40,8          | 52,4          | 16,2   | 22,3          | 14,2          | صفاقس         |
| 51,7                      | 54,5          | 51,0          | 28,8  | 18,5          | 31,8          | 18,9   | 26,6          | 16,7          | القيروان      |
| 51,7                      | 50,6          | 52,0          | 21,5  | 15,3          | 23,1          | 24,2   | 31,5          | 22,4          | القصرين       |
| 54,3                      | 60,8          | 52,1          | 23,5  | 15,2          | 26,3          | 20,8   | 22,5          | 20,2          | سيدي بوزيد    |
| 36,5                      | 43,7          | 34,6          | 38,5  | 21,1          | 43,2          | 22,1   | 31,8          | 19,5          | قابس          |
| 45,2                      | 49,2          | 44,3          | 33,7  | 22,2          | 36,5          | 17,6   | 24,7          | 15,8          | مدنين         |
| 47,7                      | 53,7          | 46,3          | 23,0  | 7,5           | 26,6          | 27,2   | 37,5          | 24,8          | تطاوين        |
| 30,9                      | 39,0          | 28,5          | 38,7  | 23,6          | 43,1          | 28,0   | 35,4          | 25,8          | قفصة          |
| 39,2                      | 49,8          | 35,4          | 31,0  | 16,2          | 36,2          | 27,5   | 31,7          | 26,1          | توزر          |
| 38,7                      | 46,9          | 36,5          | 31,7  | 15,7          | 35,9          | 27,8   | 35,2          | 25,8          | قبلي          |
| <b>33,4</b>               | <b>32,0</b>   | <b>33,9</b>   | <b>43,2</b>   | <b>40,4</b>   | <b>44,3</b>   | <b>21,4</b>  | <b>25,5</b>   | <b>19,7</b>   | <b>الجموع</b> |

#### 4.5 Répartition proportionnelle de la population occupée (18-59 ans) selon le gouvernorat et la caisse de couverture sociale par sexe et milieu en 2014

##### Milieu communal

| Gouvernorat  | المجموع<br>Total |               |               | غير مصرح به<br>Non déclaré |               |               | لا يعرف<br>Ne sait pas |               |               |
|--------------|------------------|---------------|---------------|----------------------------|---------------|---------------|------------------------|---------------|---------------|
|              | المجموع<br>Total | نساء<br>Femme | رجال<br>Homme | المجموع<br>Total           | نساء<br>Femme | رجال<br>Homme | المجموع<br>Total       | نساء<br>Femme | رجال<br>Homme |
| TUNIS        | 100,0            | 100,0         | 100,0         | 0,6                        | 0,7           | 0,6           | 1,1                    | 1,0           | 1,1           |
| ARIANA       | 100,0            | 100,0         | 100,0         | 0,4                        | 0,6           | 0,4           | 1,0                    | 1,0           | 1,0           |
| BEN AROUS    | 100,0            | 100,0         | 100,0         | 0,7                        | 0,7           | 0,6           | 0,8                    | 0,7           | 0,8           |
| MANOUBA      | 100,0            | 100,0         | 100,0         | 0,4                        | 0,5           | 0,4           | 0,7                    | 0,6           | 0,7           |
| NABEUL       | 100,0            | 100,0         | 100,0         | 1,0                        | 1,1           | 0,9           | 0,4                    | 0,4           | 0,5           |
| ZAGHOUAN     | 100,0            | 100,0         | 100,0         | 1,0                        | 1,0           | 1,0           | 0,4                    | 0,3           | 0,4           |
| BIZERTE      | 100,0            | 100,0         | 100,0         | 0,7                        | 0,7           | 0,7           | 0,7                    | 0,5           | 0,8           |
| BEJA         | 100,0            | 100,0         | 100,0         | 1,2                        | 1,5           | 1,0           | 0,8                    | 0,7           | 0,9           |
| JENDOUBA     | 100,0            | 100,0         | 100,0         | 0,9                        | 0,9           | 0,9           | 0,6                    | 0,5           | 0,7           |
| LE KEF       | 100,0            | 100,0         | 100,0         | 1,4                        | 1,4           | 1,4           | 0,8                    | 0,6           | 0,8           |
| SILIANA      | 100,0            | 100,0         | 100,0         | 0,2                        | 0,2           | 0,2           | 0,4                    | 0,3           | 0,5           |
| SOUSSE       | 100,0            | 100,0         | 100,0         | 2,8                        | 3,1           | 2,7           | 1,0                    | 0,8           | 1,1           |
| MONASTIR     | 100,0            | 100,0         | 100,0         | 2,6                        | 2,6           | 2,6           | 0,6                    | 0,4           | 0,7           |
| MAHDIA       | 100,0            | 100,0         | 100,0         | 0,8                        | 0,9           | 0,8           | 0,4                    | 0,3           | 0,4           |
| SFAX         | 100,0            | 100,0         | 100,0         | 1,7                        | 2,1           | 1,5           | 0,6                    | 0,6           | 0,6           |
| KAIROUAN     | 100,0            | 100,0         | 100,0         | 0,2                        | 0,3           | 0,2           | 0,2                    | 0,1           | 0,2           |
| KASSERINE    | 100,0            | 100,0         | 100,0         | 1,4                        | 1,4           | 1,4           | 1,4                    | 1,0           | 1,5           |
| SIDI BOUZID  | 100,0            | 100,0         | 100,0         | 0,8                        | 0,9           | 0,8           | 0,5                    | 0,4           | 0,5           |
| GABES        | 100,0            | 100,0         | 100,0         | 1,9                        | 2,6           | 1,7           | 0,6                    | 0,5           | 0,6           |
| MEDENINE     | 100,0            | 100,0         | 100,0         | 2,4                        | 3,0           | 2,3           | 1,1                    | 0,9           | 1,2           |
| TATAOUINE    | 100,0            | 100,0         | 100,0         | 0,6                        | 0,6           | 0,6           | 1,0                    | 0,7           | 1,1           |
| GAFSA        | 100,0            | 100,0         | 100,0         | 0,8                        | 1,0           | 0,8           | 1,9                    | 1,1           | 2,1           |
| TOZEUR       | 100,0            | 100,0         | 100,0         | 0,7                        | 0,8           | 0,7           | 1,1                    | 0,8           | 1,1           |
| KEBILI       | 100,0            | 100,0         | 100,0         | 1,1                        | 1,6           | 0,9           | 0,6                    | 0,5           | 0,6           |
| <b>TOTAL</b> | <b>100,0</b>     | <b>100,0</b>  | <b>100,0</b>  | <b>1,2</b>                 | <b>1,4</b>    | <b>1,2</b>    | <b>0,8</b>             | <b>0,7</b>    | <b>0,9</b>    |

5.4 التوزيع النسبي للمشتغلين (18-59 سنة) حسب الولاية  
وصندوق التغطية الاجتماعية والجنس والوسط خلال 2014

وسط بلدي

| غير منخرط<br>Non adhérent |               |               | الصندوق الوطني للضمان الاجتماعي<br>Caisse nationale de sécurité sociale |               |               | الصندوق الوطني للتقاعد والحياة الاجتماعية<br>Caisse nationale de la retraite et de la prévoyance sociale |               |               | الولاية       |
|---------------------------|---------------|---------------|---|---------------|---------------|--|---------------|---------------|---------------|
| الجموع<br>Total           | نساء<br>Femme | رجال<br>Homme | الجموع<br>Total   | نساء<br>Femme | رجال<br>Homme | الجموع<br>Total  | نساء<br>Femme | رجال<br>Homme |               |
| 23,7                      | 23,5          | 23,8          | 45,3  | 42,1          | 46,9          | 29,3   | 32,6          | 27,6          | تونس          |
| 26,0                      | 26,3          | 25,9          | 48,2  | 43,3          | 50,8          | 24,3   | 28,9          | 21,9          | أريانة        |
| 19,5                      | 19,1          | 19,7          | 51,0  | 47,6          | 52,8          | 28,0   | 31,8          | 26,0          | بن عروس       |
| 27,6                      | 30,7          | 26,3          | 41,4  | 37,3          | 43,3          | 29,8   | 31,0          | 29,3          | منوبة         |
| 32,9                      | 29,8          | 34,4          | 49,6  | 49,3          | 49,8          | 16,0   | 19,4          | 14,4          | نابل          |
| 17,7                      | 15,2          | 19,2          | 57,0  | 60,4          | 55,0          | 23,9   | 23,1          | 24,4          | زغوان         |
| 21,9                      | 17,7          | 23,8          | 52,5  | 56,5          | 50,6          | 24,3   | 24,6          | 24,1          | بنزرت         |
| 24,5                      | 22,7          | 25,3          | 40,8  | 36,4          | 42,7          | 32,7   | 38,6          | 30,1          | باجة          |
| 28,5                      | 29,7          | 27,9          | 28,1  | 18,1          | 32,5          | 41,9   | 50,8          | 38,0          | جندوبة        |
| 32,0                      | 32,2          | 32,0          | 28,5  | 20,0          | 32,3          | 37,3   | 45,8          | 33,5          | الكاف         |
| 29,9                      | 32,8          | 28,6          | 31,1  | 26,5          | 33,4          | 38,3   | 40,3          | 37,3          | سليانة        |
| 23,6                      | 22,8          | 23,9          | 55,0  | 52,1          | 56,5          | 17,6   | 21,1          | 15,9          | سوسة          |
| 27,5                      | 22,9          | 30,1          | 52,8  | 56,1          | 51,0          | 16,4   | 18,0          | 15,5          | المنستير      |
| 30,4                      | 29,5          | 30,8          | 45,1  | 38,5          | 48,1          | 23,2   | 30,7          | 19,9          | المهدية       |
| 24,7                      | 27,5          | 23,6          | 53,5  | 44,0          | 57,2          | 19,5   | 25,9          | 17,0          | صفاقس         |
| 34,4                      | 34,5          | 34,3          | 30,9  | 21,8          | 34,5          | 34,3   | 43,3          | 30,8          | القيروان      |
| 36,6                      | 37,7          | 36,2          | 22,8  | 16,6          | 25,0          | 37,8   | 43,3          | 35,9          | القصرين       |
| 33,3                      | 35,8          | 32,2          | 24,6  | 17,0          | 27,8          | 40,8   | 45,9          | 38,6          | سيدي بوزيد    |
| 31,3                      | 37,6          | 29,4          | 40,8  | 22,4          | 46,2          | 25,4   | 36,9          | 22,1          | قابس          |
| 42,4                      | 47,3          | 41,0          | 35,8  | 23,6          | 39,1          | 18,3   | 25,2          | 16,4          | مدنين         |
| 44,3                      | 50,2          | 42,7          | 23,0  | 8,0           | 27,1          | 31,1   | 40,5          | 28,5          | تطاوين        |
| 24,0                      | 29,6          | 22,3          | 41,4  | 25,9          | 46,1          | 31,9   | 42,4          | 28,7          | قفصة          |
| 37,5                      | 46,7          | 34,1          | 30,0  | 15,3          | 35,5          | 30,7   | 36,4          | 28,6          | توزر          |
| 36,6                      | 42,5          | 34,7          | 30,7  | 15,7          | 35,3          | 31,0   | 39,7          | 28,3          | قبلي          |
| <b>27,2</b>               | <b>26,6</b>   | <b>27,5</b>   | <b>45,8</b>   | <b>42,2</b>   | <b>47,4</b>   | <b>25,0</b>  | <b>29,1</b>   | <b>23,1</b>   | <b>الجموع</b> |

#### 4.6 Répartition proportionnelle de la population occupée (18-59 ans) selon le gouvernorat et la caisse de couverture sociale par sexe et milieu en 2014

##### Milieu non communal

| Gouvernorat  | المجموع<br>Total |               |               | غير مصرح به<br>Non déclaré |               |               | لا يعرف<br>Ne sait pas |               |               |
|--------------|------------------|---------------|---------------|----------------------------|---------------|---------------|------------------------|---------------|---------------|
|              | المجموع<br>Total | نساء<br>Femme | رجال<br>Homme | المجموع<br>Total           | نساء<br>Femme | رجال<br>Homme | المجموع<br>Total       | نساء<br>Femme | رجال<br>Homme |
| TUNIS        | -                | -             | -             | -                          | -             | -             | -                      | -             | -             |
| ARIANA       | 100,0            | 100,0         | 100,0         | 0,4                        | 0,4           | 0,4           | 0,8                    | 0,9           | 0,8           |
| BEN AROUS    | 100,0            | 100,0         | 100,0         | 0,7                        | 0,8           | 0,7           | 1,2                    | 0,7           | 1,3           |
| MANOUBA      | 100,0            | 100,0         | 100,0         | 0,5                        | 0,6           | 0,4           | 1,0                    | 0,9           | 1,0           |
| NABEUL       | 100,0            | 100,0         | 100,0         | 0,9                        | 1,2           | 0,8           | 0,3                    | 0,2           | 0,4           |
| ZAGHOUAN     | 100,0            | 100,0         | 100,0         | 1,7                        | 1,8           | 1,7           | 1,2                    | 0,9           | 1,3           |
| BIZERTE      | 100,0            | 100,0         | 100,0         | 1,1                        | 1,9           | 0,9           | 0,6                    | 0,4           | 0,7           |
| BEJA         | 100,0            | 100,0         | 100,0         | 2,0                        | 2,5           | 1,9           | 0,9                    | 0,7           | 1,0           |
| JENDOUBA     | 100,0            | 100,0         | 100,0         | 1,1                        | 1,4           | 1,1           | 0,7                    | 0,4           | 0,7           |
| LE KEF       | 100,0            | 100,0         | 100,0         | 1,8                        | 2,6           | 1,7           | 1,0                    | 0,7           | 1,1           |
| SILIANA      | 100,0            | 100,0         | 100,0         | 0,3                        | 0,3           | 0,3           | 0,4                    | 0,2           | 0,5           |
| SOUSSE       | 100,0            | 100,0         | 100,0         | 3,5                        | 4,4           | 3,2           | 1,3                    | 1,3           | 1,3           |
| MONASTIR     | -                | -             | -             | -                          | -             | -             | -                      | -             | -             |
| MAHDIA       | 100,0            | 100,0         | 100,0         | 1,2                        | 2,0           | 1,0           | 0,3                    | 0,2           | 0,3           |
| SFAX         | 100,0            | 100,0         | 100,0         | 2,1                        | 2,9           | 1,9           | 1,8                    | 0,9           | 2,0           |
| KAIROUAN     | 100,0            | 100,0         | 100,0         | 0,3                        | 0,3           | 0,3           | 0,2                    | 0,2           | 0,3           |
| KASSERINE    | 100,0            | 100,0         | 100,0         | 1,4                        | 2,0           | 1,3           | 0,9                    | 0,8           | 0,9           |
| SIDI BOUZID  | 100,0            | 100,0         | 100,0         | 1,1                        | 1,1           | 1,0           | 0,5                    | 0,3           | 0,5           |
| GABES        | 100,0            | 100,0         | 100,0         | 2,9                        | 3,2           | 2,9           | 1,0                    | 1,2           | 1,0           |
| MEDENINE     | 100,0            | 100,0         | 100,0         | 2,0                        | 2,9           | 1,9           | 1,1                    | 0,6           | 1,2           |
| TATAOUINE    | 100,0            | 100,0         | 100,0         | 0,5                        | 0,3           | 0,5           | 2,7                    | 0,9           | 3,0           |
| GAFSA        | 100,0            | 100,0         | 100,0         | 0,8                        | 0,9           | 0,8           | 1,0                    | 1,1           | 1,0           |
| TOZEUR       | 100,0            | 100,0         | 100,0         | 0,9                        | 0,9           | 0,9           | 2,8                    | 3,7           | 2,6           |
| KEBILI       | 100,0            | 100,0         | 100,0         | 1,5                        | 2,3           | 1,3           | 0,7                    | 0,3           | 0,8           |
| <b>TOTAL</b> | <b>100,0</b>     | <b>100,0</b>  | <b>100,0</b>  | <b>1,3</b>                 | <b>1,7</b>    | <b>1,2</b>    | <b>0,8</b>             | <b>0,6</b>    | <b>0,9</b>    |

6.4 التوزيع النسبي للمشتغلين (18-59 سنة) حسب الولاية  
وصندوق التغطية الاجتماعية والجنس والوسط خلال 2014

وسط غير بلدي

| غير منخرط<br>Non adhérent |               |               | الصندوق الوطني للضمان الاجتماعي<br>Caisse nationale de sécurité sociale |               |               | الصندوق الوطني للتقاعد والحياة الاجتماعية<br>Caisse nationale de la retraite et de la prévoyance sociale |               |               | الولاية       |
|---------------------------|---------------|---------------|---|---------------|---------------|--|---------------|---------------|---------------|
| الجموع<br>Total           | نساء<br>Femme | رجال<br>Homme | الجموع<br>Total   | نساء<br>Femme | رجال<br>Homme | الجموع<br>Total  | نساء<br>Femme | رجال<br>Homme |               |
| -                         | -             | -             | -   | -             | -             | -  | -             | -             | تونس          |
| 31,3                      | 33,0          | 30,7          | 44,7  | 36,4          | 48,1          | 22,8   | 29,4          | 20,0          | أريانة        |
| 36,5                      | 41,8          | 34,5          | 52,4  | 49,2          | 53,6          | 9,2  | 7,4           | 9,8           | بن عروس       |
| 41,0                      | 53,2          | 37,4          | 39,7  | 30,3          | 42,4          | 17,9   | 15,0          | 18,7          | منوبة         |
| 43,9                      | 43,1          | 44,3          | 48,3  | 50,9          | 46,9          | 6,5  | 4,5           | 7,5           | نابل          |
| 33,9                      | 29,5          | 35,7          | 51,5  | 57,9          | 49,0          | 11,7   | 10,0          | 12,4          | زغوان         |
| 38,5                      | 29,5          | 40,6          | 48,8  | 59,2          | 46,4          | 10,9   | 9,0           | 11,4          | بنزرت         |
| 46,8                      | 51,4          | 45,9          | 38,2  | 32,5          | 39,4          | 12,1   | 13,0          | 11,9          | باجة          |
| 55,9                      | 56,2          | 55,9          | 27,6  | 20,3          | 28,9          | 14,6   | 21,6          | 13,4          | جندوبة        |
| 62,3                      | 71,8          | 60,2          | 25,2  | 14,5          | 27,6          | 9,6  | 10,4          | 9,4           | الكاف         |
| 62,0                      | 74,3          | 58,7          | 27,1  | 17,1          | 29,8          | 10,2   | 8,1           | 10,7          | سليانة        |
| 33,8                      | 33,5          | 33,8          | 53,7  | 52,7          | 54,0          | 7,8  | 8,0           | 7,7           | سوسة          |
| -                         | -             | -             | -   | -             | -             | -  | -             | -             | المنستير      |
| 49,3                      | 44,3          | 50,6          | 39,1  | 42,9          | 38,0          | 10,1   | 10,5          | 10,0          | المهدية       |
| 45,7                      | 54,7          | 43,6          | 41,1  | 30,7          | 43,4          | 9,3  | 10,7          | 9,0           | صفاقس         |
| 64,3                      | 77,7          | 61,4          | 27,4  | 14,7          | 30,1          | 7,8  | 7,1           | 7,9           | القبرون       |
| 65,8                      | 71,2          | 64,8          | 20,3  | 13,3          | 21,6          | 11,6   | 12,7          | 11,4          | القصرين       |
| 62,8                      | 73,4          | 59,5          | 23,0  | 14,4          | 25,7          | 12,7   | 10,7          | 13,2          | سيدي بوزيد    |
| 51,8                      | 67,4          | 48,6          | 31,7  | 16,0          | 35,0          | 12,5   | 12,2          | 12,5          | قابس          |
| 58,9                      | 64,7          | 58,1          | 23,7  | 11,0          | 25,5          | 14,3   | 20,8          | 13,4          | مدنين         |
| 55,3                      | 67,6          | 53,5          | 23,1  | 5,2           | 25,6          | 18,4   | 25,8          | 17,3          | تطاوين        |
| 51,9                      | 70,5          | 46,9          | 30,2  | 15,8          | 34,1          | 16,1   | 11,8          | 17,2          | قفصة          |
| 43,2                      | 58,8          | 38,4          | 33,5  | 18,7          | 38,0          | 19,6   | 18,0          | 20,2          | توزر          |
| 41,6                      | 55,1          | 38,8          | 33,0  | 15,7          | 36,6          | 23,2   | 26,6          | 22,5          | قبلي          |
| <b>50,3</b>               | <b>53,5</b>   | <b>49,4</b>   | <b>36,2</b>   | <b>33,2</b>   | <b>37,0</b>   | <b>11,4</b>  | <b>11,0</b>   | <b>11,5</b>   | <b>الجموع</b> |

#### 4.7 Répartition de la population occupée (18-59 ans) selon le gouvernorat et la caisse de couverture sociale par sexe en 2014 - Secteur de l'agriculture et de la pêche

| Gouvernorat  | المجموع<br>Total |               |               | غير مصرح به<br>Non déclaré |               |               | لا يعرف<br>Ne sait pas |               |               |
|--------------|------------------|---------------|---------------|----------------------------|---------------|---------------|------------------------|---------------|---------------|
|              | المجموع<br>Total | نساء<br>Femme | رجال<br>Homme | المجموع<br>Total           | نساء<br>Femme | رجال<br>Homme | المجموع<br>Total       | نساء<br>Femme | رجال<br>Homme |
| TUNIS        | 1882             | 256           | 1626          | 14                         | 5             | 9             | 18                     | 3             | 15            |
| ARIANA       | 4501             | 415           | 4086          | 15                         | 3             | 12            | 32                     | 7             | 25            |
| BEN AROUS    | 5399             | 1376          | 4023          | 24                         | 6             | 18            | 69                     | 16            | 53            |
| MANOUBA      | 8376             | 1848          | 6528          | 42                         | 10            | 32            | 75                     | 18            | 57            |
| NABEUL       | 38852            | 10430         | 28422         | 286                        | 97            | 189           | 138                    | 38            | 100           |
| ZAGHOUAN     | 6358             | 1493          | 4865          | 116                        | 46            | 70            | 102                    | 27            | 75            |
| BIZERTE      | 21414            | 1714          | 19700         | 240                        | 67            | 173           | 168                    | 8             | 160           |
| BEJA         | 17322            | 2946          | 14376         | 344                        | 81            | 263           | 146                    | 20            | 126           |
| JENDOUBA     | 11282            | 2138          | 9144          | 94                         | 24            | 70            | 69                     | 6             | 63            |
| LE KEF       | 13708            | 2785          | 10923         | 249                        | 71            | 178           | 136                    | 18            | 118           |
| SILIANA      | 12649            | 3571          | 9078          | 42                         | 15            | 27            | 53                     | 9             | 44            |
| SOUSSE       | 5941             | 1308          | 4633          | 179                        | 61            | 118           | 104                    | 43            | 61            |
| MONASTIR     | 7758             | 924           | 6834          | 194                        | 52            | 142           | 50                     | 4             | 46            |
| MAHDIA       | 11354            | 2150          | 9204          | 124                        | 59            | 65            | 36                     | 2             | 34            |
| SFAX         | 20367            | 2698          | 17669         | 376                        | 76            | 300           | 342                    | 25            | 317           |
| KAIROUAN     | 28211            | 8500          | 19711         | 64                         | 24            | 40            | 66                     | 10            | 56            |
| KASSERINE    | 13819            | 3319          | 10500         | 198                        | 50            | 148           | 105                    | 17            | 88            |
| SIDI BOUZID  | 27301            | 11483         | 15818         | 236                        | 101           | 135           | 113                    | 34            | 79            |
| GABES        | 9269             | 1943          | 7326          | 220                        | 86            | 134           | 70                     | 17            | 53            |
| MEDENINE     | 6976             | 647           | 6329          | 166                        | 16            | 150           | 111                    | 5             | 106           |
| TATAOUINE    | 1373             | 84            | 1289          | 9                          | 0             | 9             | 38                     | 2             | 36            |
| GAFSA        | 5895             | 1658          | 4237          | 41                         | 14            | 27            | 64                     | 21            | 43            |
| TOZEUR       | 3665             | 171           | 3494          | 29                         | 2             | 27            | 58                     | 2             | 56            |
| KEBILI       | 9057             | 480           | 8577          | 119                        | 15            | 104           | 51                     | 3             | 48            |
| <b>TOTAL</b> | <b>292729</b>    | <b>64337</b>  | <b>228392</b> | <b>3421</b>                | <b>981</b>    | <b>2440</b>   | <b>2214</b>            | <b>355</b>    | <b>1859</b>   |



## 7.4 توزيع المشتغلين (18-59 سنة) حسب الولاية وصندوق التغطية الاجتماعية والجنس خلال 2014 - قطاع الفلاحة والصيد البحري

| غير منخرط<br>Non adhérent |               |               | الصندوق الوطني للضمان الاجتماعي<br>Caisse nationale de sécurité sociale |               |               | الصندوق الوطني للتقاعد والحياة الاجتماعية<br>Caisse nationale de la retraite et de la prévoyance sociale |               |               | الولاية       |
|---------------------------|---------------|---------------|---|---------------|---------------|--|---------------|---------------|---------------|
| الجموع<br>Total           | نساء<br>Femme | رجال<br>Homme | الجموع<br>Total   | نساء<br>Femme | رجال<br>Homme | الجموع<br>Total  | نساء<br>Femme | رجال<br>Homme |               |
| 672                       | 105           | 567           | 1024  | 115           | 909           | 154  | 28            | 126           | تونس          |
| 2083                      | 266           | 1817          | 2031  | 92            | 1939          | 340  | 47            | 293           | أريانة        |
| 2405                      | 904           | 1501          | 2665  | 398           | 2267          | 236  | 52            | 184           | بن عروس       |
| 4766                      | 1469          | 3297          | 3219  | 283           | 2936          | 274  | 68            | 206           | منوبة         |
| 23937                     | 8522          | 15415         | 13913   | 1708          | 12205         | 578  | 65            | 513           | نابل          |
| 2989                      | 1036          | 1953          | 2910  | 357           | 2553          | 241  | 27            | 214           | زغوان         |
| 11099                     | 1176          | 9923          | 8747  | 398           | 8349          | 1160   | 65            | 1095          | بنزرت         |
| 10009                     | 2346          | 7663          | 6163  | 437           | 5726          | 660  | 62            | 598           | باجة          |
| 7147                      | 1806          | 5341          | 3480  | 243           | 3237          | 492  | 59            | 433           | جندوبة        |
| 9712                      | 2338          | 7374          | 3246  | 302           | 2944          | 365  | 56            | 309           | الكاف         |
| 8769                      | 3240          | 5529          | 3326  | 252           | 3074          | 459  | 55            | 404           | سليانة        |
| 2621                      | 742           | 1879          | 2777  | 422           | 2355          | 260  | 40            | 220           | سوسة          |
| 3515                      | 576           | 2939          | 3781  | 262           | 3519          | 218  | 30            | 188           | المنستير      |
| 5548                      | 1707          | 3841          | 5431  | 334           | 5097          | 215  | 48            | 167           | المهدية       |
| 10099                     | 2188          | 7911          | 8879  | 367           | 8512          | 671  | 42            | 629           | صفاقس         |
| 20626                     | 7818          | 12808         | 6631  | 551           | 6080          | 824  | 97            | 727           | القيروان      |
| 10466                     | 2841          | 7625          | 2338  | 279           | 2059          | 712  | 132           | 580           | القصرين       |
| 20128                     | 9822          | 10306         | 5553  | 1102          | 4451          | 1271   | 424           | 847           | سيدي بوزيد    |
| 5068                      | 1413          | 3655          | 3525  | 391           | 3134          | 386  | 36            | 350           | قابس          |
| 4311                      | 567           | 3744          | 2116  | 48            | 2068          | 272  | 11            | 261           | مدنين         |
| 897                       | 76            | 821           | 384   | 1             | 383           | 45   | 5             | 40            | تطاوين        |
| 4160                      | 1363          | 2797          | 1325  | 201           | 1124          | 305  | 59            | 246           | قفصة          |
| 2070                      | 127           | 1943          | 1325  | 32            | 1293          | 183  | 8             | 175           | توزر          |
| 4825                      | 336           | 4489          | 3450  | 98            | 3352          | 612  | 28            | 584           | قبلي          |
| <b>177922</b>             | <b>52784</b>  | <b>125138</b> | <b>98239</b>  | <b>8673</b>   | <b>89566</b>  | <b>10933</b>   | <b>1544</b>   | <b>9389</b>   | <b>الجموع</b> |

#### 4.8 Répartition proportionnelle de la population occupée (18-59 ans) selon le gouvernorat et la caisse de couverture sociale par sexe en 2014 - Secteur de l'agriculture et de la pêche

| Gouvernorat  | المجموع<br>Total |               |               | غير مصرح به<br>Non déclaré |               |               | لا يعرف<br>Ne sait pas |               |               |
|--------------|------------------|---------------|---------------|----------------------------|---------------|---------------|------------------------|---------------|---------------|
|              | المجموع<br>Total | نساء<br>Femme | رجال<br>Homme | المجموع<br>Total           | نساء<br>Femme | رجال<br>Homme | المجموع<br>Total       | نساء<br>Femme | رجال<br>Homme |
| TUNIS        | 100,0            | 100,0         | 100,0         | 0,7                        | 2,0           | 0,6           | 1,0                    | 1,2           | 0,9           |
| ARIANA       | 100,0            | 100,0         | 100,0         | 0,3                        | 0,7           | 0,3           | 0,7                    | 1,7           | 0,6           |
| BEN AROUS    | 100,0            | 100,0         | 100,0         | 0,4                        | 0,4           | 0,4           | 1,3                    | 1,2           | 1,3           |
| MANOUBA      | 100,0            | 100,0         | 100,0         | 0,5                        | 0,5           | 0,5           | 0,9                    | 1,0           | 0,9           |
| NABEUL       | 100,0            | 100,0         | 100,0         | 0,7                        | 0,9           | 0,7           | 0,4                    | 0,4           | 0,4           |
| ZAGHOUAN     | 100,0            | 100,0         | 100,0         | 1,8                        | 3,1           | 1,4           | 1,6                    | 1,8           | 1,5           |
| BIZERTE      | 100,0            | 100,0         | 100,0         | 1,1                        | 3,9           | 0,9           | 0,8                    | 0,5           | 0,8           |
| BEJA         | 100,0            | 100,0         | 100,0         | 2,0                        | 2,7           | 1,8           | 0,8                    | 0,7           | 0,9           |
| JENDOUBA     | 100,0            | 100,0         | 100,0         | 0,8                        | 1,1           | 0,8           | 0,6                    | 0,3           | 0,7           |
| LE KEF       | 100,0            | 100,0         | 100,0         | 1,8                        | 2,5           | 1,6           | 1,0                    | 0,6           | 1,1           |
| SILIANA      | 100,0            | 100,0         | 100,0         | 0,3                        | 0,4           | 0,3           | 0,4                    | 0,3           | 0,5           |
| SOUSSE       | 100,0            | 100,0         | 100,0         | 3,0                        | 4,7           | 2,5           | 1,8                    | 3,3           | 1,3           |
| MONASTIR     | 100,0            | 100,0         | 100,0         | 2,5                        | 5,6           | 2,1           | 0,6                    | 0,4           | 0,7           |
| MAHDIA       | 100,0            | 100,0         | 100,0         | 1,1                        | 2,7           | 0,7           | 0,3                    | 0,1           | 0,4           |
| SFAX         | 100,0            | 100,0         | 100,0         | 1,8                        | 2,8           | 1,7           | 1,7                    | 0,9           | 1,8           |
| KAIROUAN     | 100,0            | 100,0         | 100,0         | 0,2                        | 0,3           | 0,2           | 0,2                    | 0,1           | 0,3           |
| KASSERINE    | 100,0            | 100,0         | 100,0         | 1,4                        | 1,5           | 1,4           | 0,8                    | 0,5           | 0,8           |
| SIDI BOUZID  | 100,0            | 100,0         | 100,0         | 0,9                        | 0,9           | 0,9           | 0,4                    | 0,3           | 0,5           |
| GABES        | 100,0            | 100,0         | 100,0         | 2,4                        | 4,4           | 1,8           | 0,8                    | 0,9           | 0,7           |
| MEDENINE     | 100,0            | 100,0         | 100,0         | 2,4                        | 2,5           | 2,4           | 1,6                    | 0,8           | 1,7           |
| TATAOUINE    | 100,0            | 100,0         | 100,0         | 0,7                        | 0,0           | 0,7           | 2,8                    | 2,4           | 2,8           |
| GAFSA        | 100,0            | 100,0         | 100,0         | 0,7                        | 0,8           | 0,6           | 1,1                    | 1,3           | 1,0           |
| TOZEUR       | 100,0            | 100,0         | 100,0         | 0,8                        | 1,2           | 0,8           | 1,6                    | 1,2           | 1,6           |
| KEBILI       | 100,0            | 100,0         | 100,0         | 1,3                        | 3,1           | 1,2           | 0,6                    | 0,6           | 0,6           |
| <b>TOTAL</b> | <b>100,0</b>     | <b>100,0</b>  | <b>100,0</b>  | <b>1,2</b>                 | <b>1,5</b>    | <b>1,1</b>    | <b>0,8</b>             | <b>0,6</b>    | <b>0,8</b>    |

### 8.4 التوزيع النسبي لمشتغلين (18-59 سنة) حسب الولاية وصندوق التغطية الاجتماعية والجنس خلال 2014 - قطاع الفلاحة والصيد البحري

| غير منخرط<br>Non adhérent |               |               | الصندوق الوطني للضمان الاجتماعي<br>Caisse nationale de sécurité sociale |               |               | الصندوق الوطني للتقاعد والحياة الاجتماعية<br>Caisse nationale de la retraite et de la prévoyance sociale |               |               | الولاية       |
|---------------------------|---------------|---------------|---|---------------|---------------|--|---------------|---------------|---------------|
| الجموع<br>Total           | نساء<br>Femme | رجال<br>Homme | الجموع<br>Total   | نساء<br>Femme | رجال<br>Homme | الجموع<br>Total  | نساء<br>Femme | رجال<br>Homme |               |
| 35,7                      | 41,0          | 34,9          | 54,4  | 44,9          | 55,9          | 8,2  | 10,9          | 7,7           | تونس          |
| 46,3                      | 64,1          | 44,5          | 45,1  | 22,2          | 47,5          | 7,6  | 11,3          | 7,2           | أريانة        |
| 44,5                      | 65,7          | 37,3          | 49,4  | 28,9          | 56,4          | 4,4  | 3,8           | 4,6           | بن عروس       |
| 56,9                      | 79,5          | 50,5          | 38,4  | 15,3          | 45,0          | 3,3  | 3,7           | 3,2           | منوبة         |
| 61,6                      | 81,7          | 54,2          | 35,8  | 16,4          | 42,9          | 1,5  | 0,6           | 1,8           | نابل          |
| 47,0                      | 69,4          | 40,1          | 45,8  | 23,9          | 52,5          | 3,8  | 1,8           | 4,4           | زغوان         |
| 51,8                      | 68,6          | 50,4          | 40,8  | 23,2          | 42,4          | 5,4  | 3,8           | 5,6           | بنزرت         |
| 57,8                      | 79,6          | 53,3          | 35,6  | 14,8          | 39,8          | 3,8  | 2,1           | 4,2           | باجة          |
| 63,3                      | 84,5          | 58,4          | 30,8  | 11,4          | 35,4          | 4,4  | 2,8           | 4,7           | جندوبة        |
| 70,8                      | 83,9          | 67,5          | 23,7  | 10,8          | 27,0          | 2,7  | 2,0           | 2,8           | الكاف         |
| 69,3                      | 90,7          | 60,9          | 26,3  | 7,1           | 33,9          | 3,6  | 1,5           | 4,5           | سليانة        |
| 44,1                      | 56,7          | 40,6          | 46,7  | 32,3          | 50,8          | 4,4  | 3,1           | 4,7           | سوسة          |
| 45,3                      | 62,3          | 43,0          | 48,7  | 28,4          | 51,5          | 2,8  | 3,2           | 2,8           | المنستير      |
| 48,9                      | 79,4          | 41,7          | 47,8  | 15,5          | 55,4          | 1,9  | 2,2           | 1,8           | المهدية       |
| 49,6                      | 81,1          | 44,8          | 43,6  | 13,6          | 48,2          | 3,3  | 1,6           | 3,6           | صفاقس         |
| 73,1                      | 92,0          | 65,0          | 23,5  | 6,5           | 30,8          | 2,9  | 1,1           | 3,7           | القيروان      |
| 75,7                      | 85,6          | 72,6          | 16,9  | 8,4           | 19,6          | 5,2  | 4,0           | 5,5           | القصرين       |
| 73,7                      | 85,5          | 65,2          | 20,3  | 9,6           | 28,1          | 4,7  | 3,7           | 5,4           | سيدي بوزيد    |
| 54,7                      | 72,7          | 49,9          | 38,0  | 20,1          | 42,8          | 4,2  | 1,9           | 4,8           | قابس          |
| 61,8                      | 87,6          | 59,2          | 30,3  | 7,4           | 32,7          | 3,9  | 1,7           | 4,1           | مدنين         |
| 65,3                      | 90,5          | 63,7          | 28,0  | 1,2           | 29,7          | 3,3  | 6,0           | 3,1           | تطاوين        |
| 70,6                      | 82,2          | 66,0          | 22,5  | 12,1          | 26,5          | 5,2  | 3,6           | 5,8           | قفصة          |
| 56,5                      | 74,3          | 55,6          | 36,2  | 18,7          | 37,0          | 5,0  | 4,7           | 5,0           | توزر          |
| 53,3                      | 70,0          | 52,3          | 38,1  | 20,4          | 39,1          | 6,8  | 5,8           | 6,8           | قبلي          |
| <b>60,8</b>               | <b>82,0</b>   | <b>54,8</b>   | <b>33,6</b>   | <b>13,5</b>   | <b>39,2</b>   | <b>3,7</b>   | <b>2,4</b>    | <b>4,1</b>    | <b>الجموع</b> |

#### 4.9 Répartition de la population occupée (18-59 ans) selon le gouvernorat et la caisse de couverture sociale par sexe en 2014 - Secteur de l'industrie extractive

| Gouvernorat  | المجموع<br>Total |               |               | غير مصرح به<br>Non déclaré |               |               | لا يعرف<br>Ne sait pas |               |               |
|--------------|------------------|---------------|---------------|----------------------------|---------------|---------------|------------------------|---------------|---------------|
|              | المجموع<br>Total | نساء<br>Femme | رجال<br>Homme | المجموع<br>Total           | نساء<br>Femme | رجال<br>Homme | المجموع<br>Total       | نساء<br>Femme | رجال<br>Homme |
| TUNIS        | 7520             | 1340          | 6180          | 30                         | 4             | 26            | 86                     | 15            | 71            |
| ARIANA       | 3809             | 716           | 3093          | 6                          | 3             | 3             | 29                     | 10            | 19            |
| BEN AROUS    | 4087             | 729           | 3358          | 20                         | 1             | 19            | 46                     | 3             | 43            |
| MANOUBA      | 2087             | 230           | 1857          | 7                          | 0             | 7             | 15                     | 1             | 14            |
| NABEUL       | 2836             | 244           | 2592          | 10                         | 2             | 8             | 15                     | 0             | 15            |
| ZAGHOUAN     | 853              | 69            | 784           | 6                          | 4             | 2             | 5                      | 2             | 3             |
| BIZERTE      | 1794             | 166           | 1628          | 14                         | 2             | 12            | 12                     | 3             | 9             |
| BEJA         | 900              | 98            | 802           | 7                          | 0             | 7             | 4                      | 0             | 4             |
| JENDOUBA     | 968              | 102           | 866           | 5                          | 1             | 4             | 3                      | 0             | 3             |
| LE KEF       | 912              | 96            | 816           | 2                          | 0             | 2             | 4                      | 1             | 3             |
| SILIANA      | 437              | 52            | 385           | 1                          | 0             | 1             | 0                      | 0             | 0             |
| SOUSSE       | 2426             | 346           | 2080          | 31                         | 3             | 28            | 15                     | 6             | 9             |
| MONASTIR     | 1346             | 200           | 1146          | 13                         | 1             | 12            | 2                      | 1             | 1             |
| MAHDIA       | 735              | 75            | 660           | 5                          | 1             | 4             | 1                      | 0             | 1             |
| SFAX         | 5056             | 459           | 4597          | 44                         | 6             | 38            | 33                     | 0             | 33            |
| KAIROUAN     | 1444             | 153           | 1291          | 0                          | 0             | 0             | 4                      | 1             | 3             |
| KASSERINE    | 738              | 86            | 652           | 6                          | 2             | 4             | 19                     | 2             | 17            |
| SIDI BOUZID  | 1072             | 265           | 807           | 3                          | 1             | 2             | 7                      | 1             | 6             |
| GABES        | 2331             | 203           | 2128          | 30                         | 4             | 26            | 7                      | 0             | 7             |
| MEDENINE     | 1472             | 120           | 1352          | 28                         | 3             | 25            | 18                     | 1             | 17            |
| TATAOUINE    | 1509             | 51            | 1458          | 10                         | 1             | 9             | 14                     | 1             | 13            |
| GAFSA        | 8182             | 764           | 7418          | 30                         | 3             | 27            | 26                     | 4             | 22            |
| TOZEUR       | 976              | 65            | 911           | 2                          | 0             | 2             | 12                     | 2             | 10            |
| KEBILI       | 538              | 55            | 483           | 3                          | 1             | 2             | 3                      | 0             | 3             |
| <b>TOTAL</b> | <b>54028</b>     | <b>6684</b>   | <b>47344</b>  | <b>313</b>                 | <b>43</b>     | <b>270</b>    | <b>380</b>             | <b>54</b>     | <b>326</b>    |

9.4 توزيع المشتغلين (18-59 سنة) حسب الولاية وصندوق التغطية الاجتماعية والجنس خلال 2014- قطاع الصناعة الاستخراجية

| غير منخرط<br>Non adhérent |               |               | الصندوق الوطني للضمان الاجتماعي<br>Caisse nationale de sécurité sociale |               |               | الصندوق الوطني للتقاعد والحياة الاجتماعية<br>Caisse nationale de la retraite et de la prévoyance sociale |               |               | الولاية       |
|---------------------------|---------------|---------------|---|---------------|---------------|--|---------------|---------------|---------------|
| الجموع<br>Total           | نساء<br>Femme | رجال<br>Homme | الجموع<br>Total   | نساء<br>Femme | رجال<br>Homme | الجموع<br>Total  | نساء<br>Femme | رجال<br>Homme |               |
| 626                       | 119           | 507           | 1644  | 328           | 1316          | 5134   | 874           | 4260          | تونس          |
| 309                       | 68            | 241           | 1117  | 202           | 915           | 2348   | 433           | 1915          | أريانة        |
| 318                       | 66            | 252           | 1358  | 218           | 1140          | 2345   | 441           | 1904          | بن عروس       |
| 232                       | 38            | 194           | 447   | 49            | 398           | 1386   | 142           | 1244          | منوبة         |
| 258                       | 31            | 227           | 1072  | 76            | 996           | 1481   | 135           | 1346          | نابل          |
| 71                        | 10            | 61            | 441   | 29            | 412           | 330  | 24            | 306           | زغوان         |
| 158                       | 24            | 134           | 730   | 65            | 665           | 880  | 72            | 808           | بنزرت         |
| 142                       | 16            | 126           | 312   | 27            | 285           | 435  | 55            | 380           | باجة          |
| 139                       | 29            | 110           | 235   | 11            | 224           | 586  | 61            | 525           | جندوبة        |
| 179                       | 29            | 150           | 344   | 24            | 320           | 383  | 42            | 341           | الكاف         |
| 52                        | 15            | 37            | 101   | 8             | 93            | 283  | 29            | 254           | سليانة        |
| 258                       | 71            | 187           | 1229  | 146           | 1083          | 893  | 120           | 773           | سوسة          |
| 121                       | 27            | 94            | 475   | 58            | 417           | 735  | 113           | 622           | المنستير      |
| 61                        | 5             | 56            | 215   | 15            | 200           | 453  | 54            | 399           | المهدية       |
| 444                       | 68            | 376           | 3228  | 259           | 2969          | 1307   | 126           | 1181          | صفاقس         |
| 313                       | 60            | 253           | 538   | 28            | 510           | 589  | 64            | 525           | القيروان      |
| 162                       | 38            | 124           | 205   | 16            | 189           | 346  | 28            | 318           | القصرين       |
| 465                       | 181           | 284           | 259   | 34            | 225           | 338  | 48            | 290           | سيدي بوزيد    |
| 301                       | 52            | 249           | 1255  | 79            | 1176          | 738  | 68            | 670           | قابس          |
| 202                       | 25            | 177           | 583   | 30            | 553           | 641  | 61            | 580           | مدنين         |
| 310                       | 16            | 294           | 807   | 13            | 794           | 368  | 20            | 348           | تطاوين        |
| 187                       | 37            | 150           | 6765  | 586           | 6179          | 1174   | 134           | 1040          | قفصة          |
| 209                       | 15            | 194           | 430   | 17            | 413           | 323  | 31            | 292           | توزر          |
| 74                        | 23            | 51            | 225   | 8             | 217           | 233  | 23            | 210           | قبلي          |
| <b>5591</b>               | <b>1063</b>   | <b>4528</b>   | <b>24015</b>  | <b>2326</b>   | <b>21689</b>  | <b>23729</b>   | <b>3198</b>   | <b>20531</b>  | <b>الجموع</b> |

#### 4.10 Répartition proportionnelle de la population occupée (18-59 ans) selon le gouvernorat et la caisse de couverture sociale par sexe en 2014 - Secteur de l'industrie extractive

| Gouvernorat  | المجموع<br>Total |               |               | غير مصرح به<br>Non déclaré |               |               | لا يعرف<br>Ne sait pas |               |               |
|--------------|------------------|---------------|---------------|----------------------------|---------------|---------------|------------------------|---------------|---------------|
|              | المجموع<br>Total | نساء<br>Femme | رجال<br>Homme | المجموع<br>Total           | نساء<br>Femme | رجال<br>Homme | المجموع<br>Total       | نساء<br>Femme | رجال<br>Homme |
| TUNIS        | 100,0            | 100,0         | 100,0         | 0,4                        | 0,3           | 0,4           | 1,1                    | 1,1           | 1,1           |
| ARIANA       | 100,0            | 100,0         | 100,0         | 0,2                        | 0,4           | 0,1           | 0,8                    | 1,4           | 0,6           |
| BEN AROUS    | 100,0            | 100,0         | 100,0         | 0,5                        | 0,1           | 0,6           | 1,1                    | 0,4           | 1,3           |
| MANOUBA      | 100,0            | 100,0         | 100,0         | 0,3                        | 0,0           | 0,4           | 0,7                    | 0,4           | 0,8           |
| NABEUL       | 100,0            | 100,0         | 100,0         | 0,4                        | 0,8           | 0,3           | 0,5                    | 0,0           | 0,6           |
| ZAGHOUAN     | 100,0            | 100,0         | 100,0         | 0,7                        | 5,8           | 0,3           | 0,6                    | 2,9           | 0,4           |
| BIZERTE      | 100,0            | 100,0         | 100,0         | 0,8                        | 1,2           | 0,7           | 0,7                    | 1,8           | 0,6           |
| BEJA         | 100,0            | 100,0         | 100,0         | 0,8                        | 0,0           | 0,9           | 0,4                    | 0,0           | 0,5           |
| JENDOUBA     | 100,0            | 100,0         | 100,0         | 0,5                        | 1,0           | 0,5           | 0,3                    | 0,0           | 0,3           |
| LE KEF       | 100,0            | 100,0         | 100,0         | 0,2                        | 0,0           | 0,2           | 0,4                    | 1,0           | 0,4           |
| SILIANA      | 100,0            | 100,0         | 100,0         | 0,2                        | 0,0           | 0,3           | 0,0                    | 0,0           | 0,0           |
| SOUSSE       | 100,0            | 100,0         | 100,0         | 1,3                        | 0,9           | 1,3           | 0,6                    | 1,7           | 0,4           |
| MONASTIR     | 100,0            | 100,0         | 100,0         | 1,0                        | 0,5           | 1,0           | 0,1                    | 0,5           | 0,1           |
| MAHDIA       | 100,0            | 100,0         | 100,0         | 0,7                        | 1,3           | 0,6           | 0,1                    | 0,0           | 0,2           |
| SFAX         | 100,0            | 100,0         | 100,0         | 0,9                        | 1,3           | 0,8           | 0,7                    | 0,0           | 0,7           |
| KAIROUAN     | 100,0            | 100,0         | 100,0         | 0,0                        | 0,0           | 0,0           | 0,3                    | 0,7           | 0,2           |
| KASSERINE    | 100,0            | 100,0         | 100,0         | 0,8                        | 2,3           | 0,6           | 2,6                    | 2,3           | 2,6           |
| SIDI BOUZID  | 100,0            | 100,0         | 100,0         | 0,3                        | 0,4           | 0,2           | 0,7                    | 0,4           | 0,7           |
| GABES        | 100,0            | 100,0         | 100,0         | 1,3                        | 2,0           | 1,2           | 0,3                    | 0,0           | 0,3           |
| MEDENINE     | 100,0            | 100,0         | 100,0         | 1,9                        | 2,5           | 1,8           | 1,2                    | 0,8           | 1,3           |
| TATAOUINE    | 100,0            | 100,0         | 100,0         | 0,7                        | 2,0           | 0,6           | 0,9                    | 2,0           | 0,9           |
| GAFSA        | 100,0            | 100,0         | 100,0         | 0,4                        | 0,4           | 0,4           | 0,3                    | 0,5           | 0,3           |
| TOZEUR       | 100,0            | 100,0         | 100,0         | 0,2                        | 0,0           | 0,2           | 1,2                    | 3,1           | 1,1           |
| KEBILI       | 100,0            | 100,0         | 100,0         | 0,6                        | 1,8           | 0,4           | 0,6                    | 0,0           | 0,6           |
| <b>TOTAL</b> | <b>100,0</b>     | <b>100,0</b>  | <b>100,0</b>  | <b>0,6</b>                 | <b>0,6</b>    | <b>0,6</b>    | <b>0,7</b>             | <b>0,8</b>    | <b>0,7</b>    |

10.4 التوزيع النسبي للمشتغلين (18-59 سنة) حسب الولاية  
وصندوق التغطية الاجتماعية والجنس خلال 2014 - قطاع  
الصناعة الاستخراجية

| غير منخرط<br>Non adhérent |               |               | الصندوق الوطني للضمان الاجتماعي<br>Caisse nationale de sécurité sociale |               |               | الصندوق الوطني للتقاعد والحياة الاجتماعية<br>Caisse nationale de la retraite et de la<br>prévoyance sociale |               |               | الولاية       |
|---------------------------|---------------|---------------|---|---------------|---------------|---|---------------|---------------|---------------|
| الجموع<br>Total           | نساء<br>Femme | رجال<br>Homme | الجموع<br>Total   | نساء<br>Femme | رجال<br>Homme | الجموع<br>Total   | نساء<br>Femme | رجال<br>Homme |               |
| 8,3                       | 8,9           | 8,2           | 21,9  | 24,5          | 21,3          | 68,3  | 65,2          | 68,9          | تونس          |
| 8,1                       | 9,5           | 7,8           | 29,3  | 28,2          | 29,6          | 61,6  | 60,5          | 61,9          | أريانة        |
| 7,8                       | 9,1           | 7,5           | 33,2  | 29,9          | 33,9          | 57,4  | 60,5          | 56,7          | بن عروس       |
| 11,1                      | 16,5          | 10,4          | 21,4  | 21,3          | 21,4          | 66,4  | 61,7          | 67,0          | منوبة         |
| 9,1                       | 12,7          | 8,8           | 37,8  | 31,1          | 38,4          | 52,2  | 55,3          | 51,9          | نابل          |
| 8,3                       | 14,5          | 7,8           | 51,7  | 42,0          | 52,6          | 38,7  | 34,8          | 39,0          | زغوان         |
| 8,8                       | 14,5          | 8,2           | 40,7  | 39,2          | 40,8          | 49,1  | 43,4          | 49,6          | بنزرت         |
| 15,8                      | 16,3          | 15,7          | 34,7  | 27,6          | 35,5          | 48,3  | 56,1          | 47,4          | باجة          |
| 14,4                      | 28,4          | 12,7          | 24,3  | 10,8          | 25,9          | 60,5  | 59,8          | 60,6          | جندوبة        |
| 19,6                      | 30,2          | 18,4          | 37,7  | 25,0          | 39,2          | 42,0  | 43,8          | 41,8          | الكاف         |
| 11,9                      | 28,8          | 9,6           | 23,1  | 15,4          | 24,2          | 64,8  | 55,8          | 66,0          | سليانة        |
| 10,6                      | 20,5          | 9,0           | 50,7  | 42,2          | 52,1          | 36,8  | 34,7          | 37,2          | سوسة          |
| 9,0                       | 13,5          | 8,2           | 35,3  | 29,0          | 36,4          | 54,6  | 56,5          | 54,3          | المنستير      |
| 8,3                       | 6,7           | 8,5           | 29,3  | 20,0          | 30,3          | 61,6  | 72,0          | 60,5          | المهدية       |
| 8,8                       | 14,8          | 8,2           | 63,8  | 56,4          | 64,6          | 25,9  | 27,5          | 25,7          | صفاقس         |
| 21,7                      | 39,2          | 19,6          | 37,3  | 18,3          | 39,5          | 40,8  | 41,8          | 40,7          | القيروان      |
| 22,0                      | 44,2          | 19,0          | 27,8  | 18,6          | 29,0          | 46,9  | 32,6          | 48,8          | القصرين       |
| 43,4                      | 68,3          | 35,2          | 24,2  | 12,8          | 27,9          | 31,5  | 18,1          | 35,9          | سيدي بوزيد    |
| 12,9                      | 25,6          | 11,7          | 53,8  | 38,9          | 55,3          | 31,7  | 33,5          | 31,5          | قابس          |
| 13,7                      | 20,8          | 13,1          | 39,6  | 25,0          | 40,9          | 43,5  | 50,8          | 42,9          | مدنين         |
| 20,5                      | 31,4          | 20,2          | 53,5  | 25,5          | 54,5          | 24,4  | 39,2          | 23,9          | تطاوين        |
| 2,3                       | 4,8           | 2,0           | 82,7  | 76,7          | 83,3          | 14,3  | 17,5          | 14,0          | قفصة          |
| 21,4                      | 23,1          | 21,3          | 44,1  | 26,2          | 45,3          | 33,1  | 47,7          | 32,1          | توزر          |
| 13,8                      | 41,8          | 10,6          | 41,8  | 14,5          | 44,9          | 43,3  | 41,8          | 43,5          | قبلي          |
| <b>10,3</b>               | <b>15,9</b>   | <b>9,6</b>    | <b>44,4</b>   | <b>34,8</b>   | <b>45,8</b>   | <b>43,9</b>   | <b>47,8</b>   | <b>43,4</b>   | <b>الجموع</b> |

#### 4.11 Répartition de la population occupée (18-59 ans) selon le gouvernorat et la caisse de couverture sociale par sexe en 2014 - Secteur de l'industrie manufacturière

| Gouvernorat  | المجموع<br>Total |               |               | غير مصرح به<br>Non déclaré |               |               | لا يعرف<br>Ne sait pas |               |               |
|--------------|------------------|---------------|---------------|----------------------------|---------------|---------------|------------------------|---------------|---------------|
|              | المجموع<br>Total | نساء<br>Femme | رجال<br>Homme | المجموع<br>Total           | نساء<br>Femme | رجال<br>Homme | المجموع<br>Total       | نساء<br>Femme | رجال<br>Homme |
| TUNIS        | 46993            | 19791         | 27202         | 276                        | 130           | 146           | 303                    | 109           | 194           |
| ARIANA       | 30942            | 14061         | 16881         | 138                        | 73            | 65            | 164                    | 68            | 96            |
| BEN AROUS    | 50043            | 20750         | 29293         | 258                        | 123           | 135           | 282                    | 138           | 144           |
| MANOUBA      | 22028            | 9867          | 12161         | 85                         | 55            | 30            | 105                    | 35            | 70            |
| NABEUL       | 72765            | 37989         | 34776         | 550                        | 280           | 270           | 170                    | 71            | 99            |
| ZAGHOUAN     | 18792            | 10367         | 8425          | 167                        | 90            | 77            | 69                     | 46            | 23            |
| BIZERTE      | 46753            | 23072         | 23681         | 273                        | 149           | 124           | 206                    | 91            | 115           |
| BEJA         | 11043            | 5347          | 5696          | 138                        | 82            | 56            | 72                     | 38            | 34            |
| JENDOUBA     | 5560             | 1784          | 3776          | 53                         | 18            | 35            | 19                     | 4             | 15            |
| LE KEF       | 4522             | 1598          | 2924          | 65                         | 34            | 31            | 21                     | 9             | 12            |
| SILIANA      | 5147             | 2954          | 2193          | 13                         | 7             | 6             | 18                     | 9             | 9             |
| SOUSSE       | 53952            | 28093         | 25859         | 1211                       | 706           | 505           | 282                    | 160           | 122           |
| MONASTIR     | 66723            | 38076         | 28647         | 1438                       | 858           | 580           | 270                    | 132           | 138           |
| MAHDIA       | 19873            | 11413         | 8460          | 195                        | 128           | 67            | 47                     | 23            | 24            |
| SFAX         | 63828            | 22184         | 41644         | 1095                       | 498           | 597           | 311                    | 112           | 199           |
| KAIROUAN     | 11809            | 5244          | 6565          | 24                         | 14            | 10            | 22                     | 11            | 11            |
| KASSERINE    | 6343             | 2481          | 3862          | 91                         | 49            | 42            | 62                     | 25            | 37            |
| SIDI BOUZID  | 6584             | 2902          | 3682          | 66                         | 36            | 30            | 19                     | 5             | 14            |
| GABES        | 13298            | 2757          | 10541         | 222                        | 106           | 116           | 83                     | 24            | 59            |
| MEDENINE     | 9786             | 3241          | 6545          | 237                        | 115           | 122           | 73                     | 19            | 54            |
| TATAOUINE    | 2453             | 650           | 1803          | 13                         | 3             | 10            | 35                     | 6             | 29            |
| GAFSA        | 6116             | 2942          | 3174          | 57                         | 30            | 27            | 103                    | 37            | 66            |
| TOZEUR       | 1267             | 421           | 846           | 5                          | 5             | 0             | 19                     | 11            | 8             |
| KEBILI       | 1761             | 556           | 1205          | 25                         | 12            | 13            | 7                      | 1             | 6             |
| <b>TOTAL</b> | <b>578381</b>    | <b>268540</b> | <b>309841</b> | <b>6695</b>                | <b>3601</b>   | <b>3094</b>   | <b>2762</b>            | <b>1184</b>   | <b>1578</b>   |



11.4 توزيع المشتغلين (18-59 سنة) حسب الولاية وصندوق  
التغطية الاجتماعية والجنس خلال 2014 - قطاع الصناعة  
المعملة

| غير منخرط<br>Non adhérent |               |               | الصندوق الوطني للضمان الاجتماعي<br>Caisse nationale de sécurité sociale |               |               | الصندوق الوطني للتقاعد والحياة الاجتماعية<br>Caisse nationale de la retraite et de la<br>prévoyance sociale |               |               | الولاية       |
|---------------------------|---------------|---------------|---|---------------|---------------|---|---------------|---------------|---------------|
| الجموع<br>Total           | نساء<br>Femme | رجال<br>Homme | الجموع<br>Total   | نساء<br>Femme | رجال<br>Homme | الجموع<br>Total   | نساء<br>Femme | رجال<br>Homme |               |
| 12461                     | 6301          | 6160          | 31654   | 12568         | 19086         | 2299  | 683           | 1616          | تونس          |
| 9386                      | 4968          | 4418          | 20221   | 8555          | 11666         | 1033  | 397           | 636           | أريانة        |
| 8790                      | 4395          | 4395          | 37760   | 15083         | 22677         | 2953  | 1011          | 1942          | بن عروس       |
| 6555                      | 3646          | 2909          | 14479   | 5850          | 8629          | 804   | 281           | 523           | منوبة         |
| 18597                     | 9387          | 9210          | 52608   | 27907         | 24701         | 840   | 344           | 496           | نابل          |
| 2404                      | 1427          | 977           | 15436   | 8399          | 7037          | 716   | 405           | 311           | زغوان         |
| 6238                      | 3320          | 2918          | 37848   | 18725         | 19123         | 2188  | 787           | 1401          | بنزرت         |
| 2458                      | 1324          | 1134          | 7583  | 3619          | 3964          | 792   | 284           | 508           | باجة          |
| 1925                      | 808           | 1117          | 3193  | 874           | 2319          | 370   | 80            | 290           | جندوبة        |
| 1580                      | 806           | 774           | 2504  | 662           | 1842          | 352   | 87            | 265           | الكاف         |
| 1507                      | 920           | 587           | 3428  | 1951          | 1477          | 181   | 67            | 114           | سليانة        |
| 11272                     | 6921          | 4351          | 39510   | 19558         | 19952         | 1677  | 748           | 929           | سوسة          |
| 14373                     | 8493          | 5880          | 48688   | 27528         | 21160         | 1954  | 1065          | 889           | المنستير      |
| 5866                      | 3587          | 2279          | 13405   | 7504          | 5901          | 360   | 171           | 189           | المهدية       |
| 18856                     | 8827          | 10029         | 41231   | 12134         | 29097         | 2335  | 613           | 1722          | صفاقس         |
| 4728                      | 2450          | 2278          | 6256  | 2590          | 3666          | 779   | 179           | 600           | القيروان      |
| 2981                      | 1604          | 1377          | 2177  | 577           | 1600          | 1032  | 226           | 806           | القصرين       |
| 3298                      | 1531          | 1767          | 2782  | 1166          | 1616          | 419   | 164           | 255           | سيدي بوزيد    |
| 3783                      | 1812          | 1971          | 7942  | 708           | 7234          | 1268  | 107           | 1161          | قابس          |
| 5277                      | 2479          | 2798          | 3779  | 537           | 3242          | 420   | 91            | 329           | مدنين         |
| 1396                      | 584           | 812           | 929   | 45            | 884           | 80  | 12            | 68            | تطاوين        |
| 2894                      | 1966          | 928           | 2579  | 763           | 1816          | 483   | 146           | 337           | قفصة          |
| 636                       | 294           | 342           | 547   | 99            | 448           | 60  | 12            | 48            | توزر          |
| 866                       | 428           | 438           | 743   | 83            | 660           | 120   | 32            | 88            | قبلي          |
| <b>148127</b>             | <b>78278</b>  | <b>69849</b>  | <b>397282</b>   | <b>177485</b> | <b>219797</b> | <b>23515</b>  | <b>7992</b>   | <b>15523</b>  | <b>الجموع</b> |

#### 4.12 Répartition proportionnelle de la population occupée (18-59 ans) selon le gouvernorat et la caisse de couverture sociale par sexe en 2014 - Secteur de l'industrie manufacturière

| Gouvernorat  | المجموع<br>Total |               |               | غير مصرح به<br>Non déclaré |               |               | لا يعرف<br>Ne sait pas |               |               |
|--------------|------------------|---------------|---------------|----------------------------|---------------|---------------|------------------------|---------------|---------------|
|              | المجموع<br>Total | نساء<br>Femme | رجال<br>Homme | المجموع<br>Total           | نساء<br>Femme | رجال<br>Homme | المجموع<br>Total       | نساء<br>Femme | رجال<br>Homme |
| TUNIS        | 100,0            | 100,0         | 100,0         | 0,6                        | 0,7           | 0,5           | 0,6                    | 0,6           | 0,7           |
| ARIANA       | 100,0            | 100,0         | 100,0         | 0,4                        | 0,5           | 0,4           | 0,5                    | 0,5           | 0,6           |
| BEN AROUS    | 100,0            | 100,0         | 100,0         | 0,5                        | 0,6           | 0,5           | 0,6                    | 0,7           | 0,5           |
| MANOUBA      | 100,0            | 100,0         | 100,0         | 0,4                        | 0,6           | 0,2           | 0,5                    | 0,4           | 0,6           |
| NABEUL       | 100,0            | 100,0         | 100,0         | 0,8                        | 0,7           | 0,8           | 0,2                    | 0,2           | 0,3           |
| ZAGHOUAN     | 100,0            | 100,0         | 100,0         | 0,9                        | 0,9           | 0,9           | 0,4                    | 0,4           | 0,3           |
| BIZERTE      | 100,0            | 100,0         | 100,0         | 0,6                        | 0,6           | 0,5           | 0,4                    | 0,4           | 0,5           |
| BEJA         | 100,0            | 100,0         | 100,0         | 1,2                        | 1,5           | 1,0           | 0,7                    | 0,7           | 0,6           |
| JENDOUBA     | 100,0            | 100,0         | 100,0         | 1,0                        | 1,0           | 0,9           | 0,3                    | 0,2           | 0,4           |
| LE KEF       | 100,0            | 100,0         | 100,0         | 1,4                        | 2,1           | 1,1           | 0,5                    | 0,6           | 0,4           |
| SILIANA      | 100,0            | 100,0         | 100,0         | 0,3                        | 0,2           | 0,3           | 0,3                    | 0,3           | 0,4           |
| SOUSSE       | 100,0            | 100,0         | 100,0         | 2,2                        | 2,5           | 2,0           | 0,5                    | 0,6           | 0,5           |
| MONASTIR     | 100,0            | 100,0         | 100,0         | 2,2                        | 2,3           | 2,0           | 0,4                    | 0,3           | 0,5           |
| MAHDIA       | 100,0            | 100,0         | 100,0         | 1,0                        | 1,1           | 0,8           | 0,2                    | 0,2           | 0,3           |
| SFAX         | 100,0            | 100,0         | 100,0         | 1,7                        | 2,2           | 1,4           | 0,5                    | 0,5           | 0,5           |
| KAIROUAN     | 100,0            | 100,0         | 100,0         | 0,2                        | 0,3           | 0,2           | 0,2                    | 0,2           | 0,2           |
| KASSERINE    | 100,0            | 100,0         | 100,0         | 1,4                        | 2,0           | 1,1           | 1,0                    | 1,0           | 1,0           |
| SIDI BOUZID  | 100,0            | 100,0         | 100,0         | 1,0                        | 1,2           | 0,8           | 0,3                    | 0,2           | 0,4           |
| GABES        | 100,0            | 100,0         | 100,0         | 1,7                        | 3,8           | 1,1           | 0,6                    | 0,9           | 0,6           |
| MEDENINE     | 100,0            | 100,0         | 100,0         | 2,4                        | 3,5           | 1,9           | 0,7                    | 0,6           | 0,8           |
| TATAOUINE    | 100,0            | 100,0         | 100,0         | 0,5                        | 0,5           | 0,6           | 1,4                    | 0,9           | 1,6           |
| GAFSA        | 100,0            | 100,0         | 100,0         | 0,9                        | 1,0           | 0,9           | 1,7                    | 1,3           | 2,1           |
| TOZEUR       | 100,0            | 100,0         | 100,0         | 0,4                        | 1,2           | 0,0           | 1,5                    | 2,6           | 0,9           |
| KEBILI       | 100,0            | 100,0         | 100,0         | 1,4                        | 2,2           | 1,1           | 0,4                    | 0,2           | 0,5           |
| <b>TOTAL</b> | <b>100,0</b>     | <b>100,0</b>  | <b>100,0</b>  | <b>1,2</b>                 | <b>1,3</b>    | <b>1,0</b>    | <b>0,5</b>             | <b>0,4</b>    | <b>0,5</b>    |

12.4 التوزيع النسبي للمشتغلين (18-59 سنة) حسب الولاية  
وصندوق التغطية الاجتماعية والجنس خلال 2014 - قطاع  
الصناعة العملية

| غير منخرط<br>Non adhérent |               |               | الصندوق الوطني للضمان الاجتماعي<br>Caisse nationale de sécurité sociale |               |               | الصندوق الوطني للتقاعد والحياة الاجتماعية<br>Caisse nationale de la retraite et de la<br>prévoyance sociale |               |               | الولاية       |
|---------------------------|---------------|---------------|---|---------------|---------------|---|---------------|---------------|---------------|
| الجموع<br>Total           | نساء<br>Femme | رجال<br>Homme | الجموع<br>Total   | نساء<br>Femme | رجال<br>Homme | الجموع<br>Total   | نساء<br>Femme | رجال<br>Homme |               |
| 26,5                      | 31,8          | 22,6          | 67,4  | 63,5          | 70,2          | 4,9   | 3,5           | 5,9           | تونس          |
| 30,3                      | 35,3          | 26,2          | 65,4  | 60,8          | 69,1          | 3,3   | 2,8           | 3,8           | أريانة        |
| 17,6                      | 21,2          | 15,0          | 75,5  | 72,7          | 77,4          | 5,9   | 4,9           | 6,6           | بن عروس       |
| 29,8                      | 37,0          | 23,9          | 65,7  | 59,3          | 71,0          | 3,6   | 2,8           | 4,3           | منوبة         |
| 25,6                      | 24,7          | 26,5          | 72,3  | 73,5          | 71,0          | 1,2   | 0,9           | 1,4           | نابل          |
| 12,8                      | 13,8          | 11,6          | 82,1  | 81,0          | 83,5          | 3,8   | 3,9           | 3,7           | زغوان         |
| 13,3                      | 14,4          | 12,3          | 81,0  | 81,2          | 80,8          | 4,7   | 3,4           | 5,9           | بنزرت         |
| 22,3                      | 24,8          | 19,9          | 68,7  | 67,7          | 69,6          | 7,2   | 5,3           | 8,9           | باجة          |
| 34,6                      | 45,3          | 29,6          | 57,4  | 49,0          | 61,4          | 6,7   | 4,5           | 7,7           | جندوبة        |
| 34,9                      | 50,4          | 26,5          | 55,4  | 41,4          | 63,0          | 7,8   | 5,4           | 9,1           | الكاف         |
| 29,3                      | 31,1          | 26,8          | 66,6  | 66,0          | 67,4          | 3,5   | 2,3           | 5,2           | سليانة        |
| 20,9                      | 24,6          | 16,8          | 73,2  | 69,6          | 77,2          | 3,1   | 2,7           | 3,6           | سوسة          |
| 21,5                      | 22,3          | 20,5          | 73,0  | 72,3          | 73,9          | 2,9   | 2,8           | 3,1           | المنستير      |
| 29,5                      | 31,4          | 26,9          | 67,5  | 65,7          | 69,8          | 1,8   | 1,5           | 2,2           | المهدية       |
| 29,5                      | 39,8          | 24,1          | 64,6  | 54,7          | 69,9          | 3,7   | 2,8           | 4,1           | صفاقس         |
| 40,0                      | 46,7          | 34,7          | 53,0  | 49,4          | 55,8          | 6,6   | 3,4           | 9,1           | القيروان      |
| 47,0                      | 64,7          | 35,7          | 34,3  | 23,3          | 41,4          | 16,3  | 9,1           | 20,9          | القصرين       |
| 50,1                      | 52,8          | 48,0          | 42,3  | 40,2          | 43,9          | 6,4   | 5,7           | 6,9           | سيدي بوزيد    |
| 28,4                      | 65,7          | 18,7          | 59,7  | 25,7          | 68,6          | 9,5   | 3,9           | 11,0          | قابس          |
| 53,9                      | 76,5          | 42,8          | 38,6  | 16,6          | 49,5          | 4,3   | 2,8           | 5,0           | مدنين         |
| 56,9                      | 89,8          | 45,0          | 37,9  | 6,9           | 49,0          | 3,3   | 1,8           | 3,8           | تطاوين        |
| 47,3                      | 66,8          | 29,2          | 42,2  | 25,9          | 57,2          | 7,9   | 5,0           | 10,6          | قفصة          |
| 50,2                      | 69,8          | 40,4          | 43,2  | 23,5          | 53,0          | 4,7   | 2,9           | 5,7           | توزر          |
| 49,2                      | 77,0          | 36,3          | 42,2  | 14,9          | 54,8          | 6,8   | 5,8           | 7,3           | قبلي          |
| <b>25,6</b>               | <b>29,1</b>   | <b>22,5</b>   | <b>68,7</b>   | <b>66,1</b>   | <b>70,9</b>   | <b>4,1</b>  | <b>3,0</b>    | <b>5,0</b>    | <b>الجموع</b> |

#### 4.13 Répartition de la population occupée (18-59 ans) selon le gouvernorat et la caisse de couverture sociale par sexe en 2014 - Secteur de la Construction

| Gouvernorat  | المجموع<br>Total |               |               | غير مصرح به<br>Non déclaré |               |               | لا يعرف<br>Ne sait pas |               |               |
|--------------|------------------|---------------|---------------|----------------------------|---------------|---------------|------------------------|---------------|---------------|
|              | المجموع<br>Total | نساء<br>Femme | رجال<br>Homme | المجموع<br>Total           | نساء<br>Femme | رجال<br>Homme | المجموع<br>Total       | نساء<br>Femme | رجال<br>Homme |
| TUNIS        | 25865            | 999           | 24866         | 163                        | 3             | 160           | 262                    | 9             | 253           |
| ARIANA       | 24921            | 664           | 24257         | 85                         | 5             | 80            | 184                    | 3             | 181           |
| BEN AROUS    | 16187            | 585           | 15602         | 108                        | 9             | 99            | 286                    | 6             | 280           |
| MANOUBA      | 14890            | 241           | 14649         | 65                         | 2             | 63            | 232                    | 1             | 231           |
| NABEUL       | 31995            | 326           | 31669         | 290                        | 4             | 286           | 158                    | 1             | 157           |
| ZAGHOUAN     | 7219             | 101           | 7118          | 171                        | 4             | 167           | 110                    | 0             | 110           |
| BIZERTE      | 22988            | 481           | 22507         | 213                        | 9             | 204           | 211                    | 2             | 209           |
| BEJA         | 11661            | 159           | 11502         | 229                        | 4             | 225           | 134                    | 1             | 133           |
| JENDOUBA     | 17339            | 179           | 17160         | 211                        | 4             | 207           | 129                    | 4             | 125           |
| LE KEF       | 8487             | 116           | 8371          | 161                        | 3             | 158           | 90                     | 3             | 87            |
| SILIANA      | 8855             | 102           | 8753          | 27                         | 0             | 27            | 29                     | 0             | 29            |
| SOUSSE       | 29252            | 576           | 28676         | 941                        | 31            | 910           | 499                    | 11            | 488           |
| MONASTIR     | 22385            | 441           | 21944         | 832                        | 27            | 805           | 205                    | 3             | 202           |
| MAHDIA       | 21127            | 295           | 20832         | 210                        | 7             | 203           | 73                     | 0             | 73            |
| SFAX         | 40993            | 727           | 40266         | 838                        | 25            | 813           | 845                    | 6             | 839           |
| KAIROUAN     | 28436            | 285           | 28151         | 89                         | 1             | 88            | 82                     | 2             | 80            |
| KASSERINE    | 23482            | 422           | 23060         | 378                        | 14            | 364           | 264                    | 1             | 263           |
| SIDI BOUZID  | 23568            | 508           | 23060         | 240                        | 18            | 222           | 128                    | 1             | 127           |
| GABES        | 18143            | 244           | 17899         | 556                        | 18            | 538           | 135                    | 0             | 135           |
| MEDENINE     | 23728            | 276           | 23452         | 641                        | 18            | 623           | 312                    | 2             | 310           |
| TATAOUINE    | 6761             | 62            | 6699          | 41                         | 0             | 41            | 150                    | 1             | 149           |
| GAFSA        | 9591             | 144           | 9447          | 86                         | 2             | 84            | 386                    | 3             | 383           |
| TOZEUR       | 3729             | 58            | 3671          | 24                         | 0             | 24            | 96                     | 1             | 95            |
| KEBILI       | 4781             | 99            | 4682          | 41                         | 4             | 37            | 18                     | 0             | 18            |
| <b>TOTAL</b> | <b>446383</b>    | <b>8090</b>   | <b>438293</b> | <b>6640</b>                | <b>212</b>    | <b>6428</b>   | <b>5018</b>            | <b>61</b>     | <b>4957</b>   |

## 13.4 توزيع المشتغلين (18-59 سنة) حسب الولاية وصندوق التغطية الاجتماعية والجنس خلال 2014 - قطاع البناء

| غير منخرط<br>Non adhérent |               |               | الصندوق الوطني للضمان الاجتماعي<br>Caisse nationale de sécurité sociale |               |               | الصندوق الوطني للتقاعد والحياة الاجتماعية<br>Caisse nationale de la retraite et de la prévoyance sociale |               |               | الولاية       |
|---------------------------|---------------|---------------|---|---------------|---------------|--|---------------|---------------|---------------|
| الجموع<br>Total           | نساء<br>Femme | رجال<br>Homme | الجموع<br>Total   | نساء<br>Femme | رجال<br>Homme | الجموع<br>Total  | نساء<br>Femme | رجال<br>Homme |               |
| 13682                     | 274           | 13408         | 10897   | 600           | 10297         | 861  | 113           | 748           | تونس          |
| 12884                     | 195           | 12689         | 11181   | 386           | 10795         | 587  | 75            | 512           | أريانة        |
| 8453                      | 169           | 8284          | 6793  | 345           | 6448          | 547  | 56            | 491           | بن عروس       |
| 7788                      | 109           | 7679          | 6414  | 108           | 6306          | 391  | 21            | 370           | منوبة         |
| 21123                     | 213           | 20910         | 10181   | 100           | 10081         | 243  | 8             | 235           | نابل          |
| 3901                      | 61            | 3840          | 2877  | 34            | 2843          | 160  | 2             | 158           | زغوان         |
| 13206                     | 266           | 12940         | 8849  | 185           | 8664          | 509  | 19            | 490           | بنزرت         |
| 6654                      | 97            | 6557          | 4285  | 46            | 4239          | 359  | 11            | 348           | باجة          |
| 13270                     | 140           | 13130         | 3427  | 25            | 3402          | 302  | 6             | 296           | جندوبة        |
| 5848                      | 77            | 5771          | 2155  | 27            | 2128          | 233  | 6             | 227           | الكاف         |
| 6369                      | 76            | 6293          | 2275  | 19            | 2256          | 155  | 7             | 148           | سليانة        |
| 14267                     | 248           | 14019         | 12848   | 248           | 12600         | 697  | 38            | 659           | سوسة          |
| 13269                     | 238           | 13031         | 7633  | 156           | 7477          | 446  | 17            | 429           | المنستير      |
| 13866                     | 216           | 13650         | 6749  | 68            | 6681          | 229  | 4             | 225           | المهدية       |
| 22427                     | 345           | 22082         | 16006   | 310           | 15696         | 877  | 41            | 836           | صفاقس         |
| 20256                     | 215           | 20041         | 7651  | 50            | 7601          | 358  | 17            | 341           | القيروان      |
| 17226                     | 295           | 16931         | 4624  | 81            | 4543          | 990  | 31            | 959           | القصرين       |
| 16724                     | 333           | 16391         | 5542  | 101           | 5441          | 934  | 55            | 879           | سيدي بوزيد    |
| 10436                     | 150           | 10286         | 6401  | 65            | 6336          | 615  | 11            | 604           | قابس          |
| 16563                     | 202           | 16361         | 5643  | 43            | 5600          | 569  | 11            | 558           | مدنين         |
| 5018                      | 54            | 4964          | 1434  | 6             | 1428          | 118  | 1             | 117           | تطاوين        |
| 6273                      | 84            | 6189          | 2513  | 48            | 2465          | 333  | 7             | 326           | قفصة          |
| 2450                      | 37            | 2413          | 1055  | 15            | 1040          | 104  | 5             | 99            | توزر          |
| 2834                      | 52            | 2782          | 1669  | 36            | 1633          | 219  | 7             | 212           | قبلي          |
| <b>274787</b>             | <b>4146</b>   | <b>270641</b> | <b>149102</b>   | <b>3102</b>   | <b>146000</b> | <b>10836</b>   | <b>569</b>    | <b>10267</b>  | <b>الجموع</b> |

#### 4.14 Répartition proportionnelle de la population occupée (18-59 ans) selon le gouvernorat et la caisse de couverture sociale par sexe en 2014 - Secteur de la Construction

| Gouvernorat  | المجموع<br>Total |               |               | غير مصرح به<br>Non déclaré |               |               | لا يعرف<br>Ne sait pas |               |               |
|--------------|------------------|---------------|---------------|----------------------------|---------------|---------------|------------------------|---------------|---------------|
|              | المجموع<br>Total | نساء<br>Femme | رجال<br>Homme | المجموع<br>Total           | نساء<br>Femme | رجال<br>Homme | المجموع<br>Total       | نساء<br>Femme | رجال<br>Homme |
| TUNIS        | 100,0            | 100,0         | 100,0         | 0,6                        | 0,3           | 0,6           | 1,0                    | 0,9           | 1,0           |
| ARIANA       | 100,0            | 100,0         | 100,0         | 0,3                        | 0,8           | 0,3           | 0,7                    | 0,5           | 0,7           |
| BEN AROUS    | 100,0            | 100,0         | 100,0         | 0,7                        | 1,5           | 0,6           | 1,8                    | 1,0           | 1,8           |
| MANOUBA      | 100,0            | 100,0         | 100,0         | 0,4                        | 0,8           | 0,4           | 1,6                    | 0,4           | 1,6           |
| NABEUL       | 100,0            | 100,0         | 100,0         | 0,9                        | 1,2           | 0,9           | 0,5                    | 0,3           | 0,5           |
| ZAGHOUAN     | 100,0            | 100,0         | 100,0         | 2,4                        | 4,0           | 2,3           | 1,5                    | 0,0           | 1,5           |
| BIZERTE      | 100,0            | 100,0         | 100,0         | 0,9                        | 1,9           | 0,9           | 0,9                    | 0,4           | 0,9           |
| BEJA         | 100,0            | 100,0         | 100,0         | 2,0                        | 2,5           | 2,0           | 1,1                    | 0,6           | 1,2           |
| JENDOUBA     | 100,0            | 100,0         | 100,0         | 1,2                        | 2,2           | 1,2           | 0,7                    | 2,2           | 0,7           |
| LE KEF       | 100,0            | 100,0         | 100,0         | 1,9                        | 2,6           | 1,9           | 1,1                    | 2,6           | 1,0           |
| SILIANA      | 100,0            | 100,0         | 100,0         | 0,3                        | 0,0           | 0,3           | 0,3                    | 0,0           | 0,3           |
| SOUSSE       | 100,0            | 100,0         | 100,0         | 3,2                        | 5,4           | 3,2           | 1,7                    | 1,9           | 1,7           |
| MONASTIR     | 100,0            | 100,0         | 100,0         | 3,7                        | 6,1           | 3,7           | 0,9                    | 0,7           | 0,9           |
| MAHDIA       | 100,0            | 100,0         | 100,0         | 1,0                        | 2,4           | 1,0           | 0,3                    | 0,0           | 0,4           |
| SFAX         | 100,0            | 100,0         | 100,0         | 2,0                        | 3,4           | 2,0           | 2,1                    | 0,8           | 2,1           |
| KAIROUAN     | 100,0            | 100,0         | 100,0         | 0,3                        | 0,4           | 0,3           | 0,3                    | 0,7           | 0,3           |
| KASSERINE    | 100,0            | 100,0         | 100,0         | 1,6                        | 3,3           | 1,6           | 1,1                    | 0,2           | 1,1           |
| SIDI BOUZID  | 100,0            | 100,0         | 100,0         | 1,0                        | 3,5           | 1,0           | 0,5                    | 0,2           | 0,6           |
| GABES        | 100,0            | 100,0         | 100,0         | 3,1                        | 7,4           | 3,0           | 0,7                    | 0,0           | 0,8           |
| MEDENINE     | 100,0            | 100,0         | 100,0         | 2,7                        | 6,5           | 2,7           | 1,3                    | 0,7           | 1,3           |
| TATAOUINE    | 100,0            | 100,0         | 100,0         | 0,6                        | 0,0           | 0,6           | 2,2                    | 1,6           | 2,2           |
| GAFSA        | 100,0            | 100,0         | 100,0         | 0,9                        | 1,4           | 0,9           | 4,0                    | 2,1           | 4,1           |
| TOZEUR       | 100,0            | 100,0         | 100,0         | 0,6                        | 0,0           | 0,7           | 2,6                    | 1,7           | 2,6           |
| KEBILI       | 100,0            | 100,0         | 100,0         | 0,9                        | 4,0           | 0,8           | 0,4                    | 0,0           | 0,4           |
| <b>TOTAL</b> | <b>100,0</b>     | <b>100,0</b>  | <b>100,0</b>  | <b>1,5</b>                 | <b>2,6</b>    | <b>1,5</b>    | <b>1,1</b>             | <b>0,8</b>    | <b>1,1</b>    |

### 14.4 التوزيع النسبي للمشتغلين (18-59 سنة) حسب الولاية وصندوق التغطية الاجتماعية والجنس خلال 2014 - قطاع البناء

| غير منخرط<br>Non adhérent |               |               | الصندوق الوطني للضمان الاجتماعي<br>Caisse nationale de sécurité sociale |               |               | الصندوق الوطني للتقاعد والحياة الاجتماعية<br>Caisse nationale de la retraite et de la prévoyance sociale |               |               | الولاية       |
|---------------------------|---------------|---------------|---|---------------|---------------|--|---------------|---------------|---------------|
| الجموع<br>Total           | نساء<br>Femme | رجال<br>Homme | الجموع<br>Total   | نساء<br>Femme | رجال<br>Homme | الجموع<br>Total  | نساء<br>Femme | رجال<br>Homme |               |
| 52,9                      | 27,4          | 53,9          | 42,1  | 60,1          | 41,4          | 3,3  | 11,3          | 3,0           | تونس          |
| 51,7                      | 29,4          | 52,3          | 44,9  | 58,1          | 44,5          | 2,4  | 11,3          | 2,1           | أريانة        |
| 52,2                      | 28,9          | 53,1          | 42,0  | 59,0          | 41,3          | 3,4  | 9,6           | 3,1           | بن عروس       |
| 52,3                      | 45,2          | 52,4          | 43,1  | 44,8          | 43,0          | 2,6  | 8,7           | 2,5           | منوبة         |
| 66,0                      | 65,3          | 66,0          | 31,8  | 30,7          | 31,8          | 0,8  | 2,5           | 0,7           | نابل          |
| 54,0                      | 60,4          | 53,9          | 39,9  | 33,7          | 39,9          | 2,2  | 2,0           | 2,2           | زغوان         |
| 57,4                      | 55,3          | 57,5          | 38,5  | 38,5          | 38,5          | 2,2  | 4,0           | 2,2           | بنزرت         |
| 57,1                      | 61,0          | 57,0          | 36,7  | 28,9          | 36,9          | 3,1  | 6,9           | 3,0           | باجة          |
| 76,5                      | 78,2          | 76,5          | 19,8  | 14,0          | 19,8          | 1,7  | 3,4           | 1,7           | جندوبة        |
| 68,9                      | 66,4          | 68,9          | 25,4  | 23,3          | 25,4          | 2,7  | 5,2           | 2,7           | الكاف         |
| 71,9                      | 74,5          | 71,9          | 25,7  | 18,6          | 25,8          | 1,8  | 6,9           | 1,7           | سليانة        |
| 48,8                      | 43,1          | 48,9          | 43,9  | 43,1          | 43,9          | 2,4  | 6,6           | 2,3           | سوسة          |
| 59,3                      | 54,0          | 59,4          | 34,1  | 35,4          | 34,1          | 2,0  | 3,9           | 2,0           | المنستير      |
| 65,6                      | 73,2          | 65,5          | 31,9  | 23,1          | 32,1          | 1,1  | 1,4           | 1,1           | المهدية       |
| 54,7                      | 47,5          | 54,8          | 39,0  | 42,6          | 39,0          | 2,1  | 5,6           | 2,1           | صفاقس         |
| 71,2                      | 75,4          | 71,2          | 26,9  | 17,5          | 27,0          | 1,3  | 6,0           | 1,2           | القيروان      |
| 73,4                      | 69,9          | 73,4          | 19,7  | 19,2          | 19,7          | 4,2  | 7,3           | 4,2           | القصرين       |
| 71,0                      | 65,6          | 71,1          | 23,5  | 19,9          | 23,6          | 4,0  | 10,8          | 3,8           | سيدي بوزيد    |
| 57,5                      | 61,5          | 57,5          | 35,3  | 26,6          | 35,4          | 3,4  | 4,5           | 3,4           | قابس          |
| 69,8                      | 73,2          | 69,8          | 23,8  | 15,6          | 23,9          | 2,4  | 4,0           | 2,4           | مدنين         |
| 74,2                      | 87,1          | 74,1          | 21,2  | 9,7           | 21,3          | 1,7  | 1,6           | 1,7           | تطاوين        |
| 65,4                      | 58,3          | 65,5          | 26,2  | 33,3          | 26,1          | 3,5  | 4,9           | 3,5           | قفصة          |
| 65,7                      | 63,8          | 65,7          | 28,3  | 25,9          | 28,3          | 2,8  | 8,6           | 2,7           | توزر          |
| 59,3                      | 52,5          | 59,4          | 34,9  | 36,4          | 34,9          | 4,6  | 7,1           | 4,5           | قبلي          |
| <b>61,6</b>               | <b>51,2</b>   | <b>61,7</b>   | <b>33,4</b>   | <b>38,3</b>   | <b>33,3</b>   | <b>2,4</b>   | <b>7,0</b>    | <b>2,3</b>    | <b>الجموع</b> |

#### 4.15 Répartition de la population occupée (18-59 ans) selon le gouvernorat et la caisse de couverture sociale par sexe en 2014 - Secteur du Commerce et des Services

| Gouvernorat  | المجموع<br>Total |               |               | غير مصرح به<br>Non déclaré |               |               | لا يعرف<br>Ne sait pas |               |               |
|--------------|------------------|---------------|---------------|----------------------------|---------------|---------------|------------------------|---------------|---------------|
|              | المجموع<br>Total | نساء<br>Femme | رجال<br>Homme | المجموع<br>Total           | نساء<br>Femme | رجال<br>Homme | المجموع<br>Total       | نساء<br>Femme | رجال<br>Homme |
| TUNIS        | 55428            | 12634         | 42794         | 317                        | 92            | 225           | 428                    | 82            | 346           |
| ARIANA       | 28454            | 6701          | 21753         | 120                        | 39            | 81            | 184                    | 46            | 138           |
| BEN AROUS    | 30575            | 6988          | 23587         | 232                        | 55            | 177           | 233                    | 45            | 188           |
| MANOUBA      | 14388            | 3309          | 11079         | 55                         | 16            | 39            | 104                    | 20            | 84            |
| NABEUL       | 31815            | 8373          | 23442         | 303                        | 85            | 218           | 127                    | 29            | 98            |
| ZAGHOUAN     | 4037             | 808           | 3229          | 46                         | 16            | 30            | 27                     | 4             | 23            |
| BIZERTE      | 15960            | 2856          | 13104         | 124                        | 38            | 86            | 94                     | 14            | 80            |
| BEJA         | 8166             | 1257          | 6909          | 122                        | 34            | 88            | 62                     | 9             | 53            |
| JENDOUBA     | 9728             | 1447          | 8281          | 84                         | 14            | 70            | 63                     | 7             | 56            |
| LE KEF       | 6549             | 1411          | 5138          | 113                        | 27            | 86            | 47                     | 5             | 42            |
| SILIANA      | 4466             | 868           | 3598          | 11                         | 3             | 8             | 18                     | 1             | 17            |
| SOUSSE       | 26373            | 5789          | 20584         | 754                        | 254           | 500           | 271                    | 44            | 227           |
| MONASTIR     | 20358            | 3203          | 17155         | 572                        | 117           | 455           | 115                    | 13            | 102           |
| MAHDIA       | 15039            | 1836          | 13203         | 133                        | 24            | 109           | 63                     | 6             | 57            |
| SFAX         | 38032            | 6632          | 31400         | 638                        | 166           | 472           | 289                    | 44            | 245           |
| KAIROUAN     | 17561            | 1992          | 15569         | 37                         | 4             | 33            | 35                     | 3             | 32            |
| KASSERINE    | 9397             | 1122          | 8275          | 113                        | 19            | 94            | 109                    | 8             | 101           |
| SIDI BOUZID  | 11595            | 1279          | 10316         | 88                         | 15            | 73            | 55                     | 6             | 49            |
| GABES        | 11679            | 2353          | 9326          | 286                        | 78            | 208           | 72                     | 16            | 56            |
| MEDENINE     | 22338            | 3627          | 18711         | 517                        | 126           | 391           | 200                    | 23            | 177           |
| TATAOUINE    | 4665             | 643           | 4022          | 24                         | 3             | 21            | 71                     | 4             | 67            |
| GAFSA        | 7078             | 1293          | 5785          | 52                         | 13            | 39            | 209                    | 23            | 186           |
| TOZEUR       | 3430             | 1246          | 2184          | 27                         | 13            | 14            | 49                     | 11            | 38            |
| KEBILI       | 4111             | 1370          | 2741          | 60                         | 33            | 27            | 17                     | 5             | 12            |
| <b>TOTAL</b> | <b>401222</b>    | <b>79037</b>  | <b>322185</b> | <b>4828</b>                | <b>1284</b>   | <b>3544</b>   | <b>2942</b>            | <b>468</b>    | <b>2474</b>   |



## 15.4 توزيع المشتغلين (18-59 سنة) حسب الولاية وصندوق التغطية الاجتماعية والجنس خلال 2014 - قطاع التجارة والخدمات

| غير منخرط<br>Non adhérent |               |               | الصندوق الوطني للضمان الاجتماعي<br>Caisse nationale de sécurité sociale |               |               | الصندوق الوطني للتقاعد والحياة الاجتماعية<br>Caisse nationale de la retraite et de la prévoyance sociale |               |               | الولاية       |
|---------------------------|---------------|---------------|---|---------------|---------------|--|---------------|---------------|---------------|
| الجموع<br>Total           | نساء<br>Femme | رجال<br>Homme | الجموع<br>Total   | نساء<br>Femme | رجال<br>Homme | الجموع<br>Total  | نساء<br>Femme | رجال<br>Homme |               |
| 21178                     | 5023          | 16155         | 31106   | 6824          | 24282         | 2399   | 613           | 1786          | تونس          |
| 9682                      | 2674          | 7008          | 17361   | 3643          | 13718         | 1107   | 299           | 808           | أريانة        |
| 9175                      | 2395          | 6780          | 18866   | 3981          | 14885         | 2069   | 512           | 1557          | بن عروس       |
| 6180                      | 1835          | 4345          | 7423  | 1318          | 6105          | 626  | 120           | 506           | منوبة         |
| 13542                     | 3949          | 9593          | 17412   | 4202          | 13210         | 431  | 108           | 323           | نابل          |
| 1407                      | 294           | 1113          | 2395  | 448           | 1947          | 162  | 46            | 116           | زغوان         |
| 5560                      | 1318          | 4242          | 9528  | 1381          | 8147          | 654  | 105           | 549           | بنزرت         |
| 3296                      | 646           | 2650          | 4176  | 492           | 3684          | 510  | 76            | 434           | باجة          |
| 4954                      | 908           | 4046          | 4166  | 440           | 3726          | 461  | 78            | 383           | جندوبة        |
| 3262                      | 843           | 2419          | 2743  | 461           | 2282          | 384  | 75            | 309           | الكاف         |
| 2300                      | 607           | 1693          | 1960  | 226           | 1734          | 177  | 31            | 146           | سليانة        |
| 8917                      | 2351          | 6566          | 15415   | 2883          | 12532         | 1016   | 257           | 759           | سوسة          |
| 7679                      | 1386          | 6293          | 11364   | 1545          | 9819          | 628  | 142           | 486           | المنستير      |
| 7328                      | 1117          | 6211          | 7245  | 652           | 6593          | 270  | 37            | 233           | المهدية       |
| 13128                     | 3101          | 10027         | 22648   | 3097          | 19551         | 1329   | 224           | 1105          | صفاقس         |
| 9973                      | 1417          | 8556          | 7067  | 527           | 6540          | 449  | 41            | 408           | القيروان      |
| 5579                      | 789           | 4790          | 2939  | 228           | 2711          | 657  | 78            | 579           | القصرين       |
| 6900                      | 881           | 6019          | 3895  | 291           | 3604          | 657  | 86            | 571           | سيدي بوزيد    |
| 5573                      | 1680          | 3893          | 5251  | 496           | 4755          | 497  | 83            | 414           | قابس          |
| 13186                     | 2695          | 10491         | 7626  | 682           | 6944          | 809  | 101           | 708           | مدنين         |
| 2861                      | 539           | 2322          | 1580  | 88            | 1492          | 129  | 9             | 120           | تطاوين        |
| 3528                      | 889           | 2639          | 2853  | 276           | 2577          | 436  | 92            | 344           | قفصة          |
| 1927                      | 1001          | 926           | 1277  | 188           | 1089          | 150  | 33            | 117           | توزر          |
| 2150                      | 1043          | 1107          | 1613  | 236           | 1377          | 271  | 53            | 218           | قبلي          |
| <b>169265</b>             | <b>39381</b>  | <b>129884</b> | <b>207909</b>   | <b>34605</b>  | <b>173304</b> | <b>16278</b>   | <b>3299</b>   | <b>12979</b>  | <b>الجموع</b> |

#### 4.16 Répartition proportionnelle de la population occupée (18-59 ans) selon le gouvernorat et la caisse de couverture sociale par sexe en 2014 - Secteur du Commerce et des Services

| Gouvernorat  | المجموع<br>Total |               |               | غير مصرح به<br>Non déclaré |               |               | لا يعرف<br>Ne sait pas |               |               |
|--------------|------------------|---------------|---------------|----------------------------|---------------|---------------|------------------------|---------------|---------------|
|              | المجموع<br>Total | نساء<br>Femme | رجال<br>Homme | المجموع<br>Total           | نساء<br>Femme | رجال<br>Homme | المجموع<br>Total       | نساء<br>Femme | رجال<br>Homme |
| TUNIS        | 100,0            | 100,0         | 100,0         | 0,6                        | 0,7           | 0,5           | 0,8                    | 0,6           | 0,8           |
| ARIANA       | 100,0            | 100,0         | 100,0         | 0,4                        | 0,6           | 0,4           | 0,6                    | 0,7           | 0,6           |
| BEN AROUS    | 100,0            | 100,0         | 100,0         | 0,8                        | 0,8           | 0,8           | 0,8                    | 0,6           | 0,8           |
| MANOUBA      | 100,0            | 100,0         | 100,0         | 0,4                        | 0,5           | 0,4           | 0,7                    | 0,6           | 0,8           |
| NABEUL       | 100,0            | 100,0         | 100,0         | 1,0                        | 1,0           | 0,9           | 0,4                    | 0,3           | 0,4           |
| ZAGHOUAN     | 100,0            | 100,0         | 100,0         | 1,1                        | 2,0           | 0,9           | 0,7                    | 0,5           | 0,7           |
| BIZERTE      | 100,0            | 100,0         | 100,0         | 0,8                        | 1,3           | 0,7           | 0,6                    | 0,5           | 0,6           |
| BEJA         | 100,0            | 100,0         | 100,0         | 1,5                        | 2,7           | 1,3           | 0,8                    | 0,7           | 0,8           |
| JENDOUBA     | 100,0            | 100,0         | 100,0         | 0,9                        | 1,0           | 0,8           | 0,6                    | 0,5           | 0,7           |
| LE KEF       | 100,0            | 100,0         | 100,0         | 1,7                        | 1,9           | 1,7           | 0,7                    | 0,4           | 0,8           |
| SILIANA      | 100,0            | 100,0         | 100,0         | 0,2                        | 0,3           | 0,2           | 0,4                    | 0,1           | 0,5           |
| SOUSSE       | 100,0            | 100,0         | 100,0         | 2,9                        | 4,4           | 2,4           | 1,0                    | 0,8           | 1,1           |
| MONASTIR     | 100,0            | 100,0         | 100,0         | 2,8                        | 3,7           | 2,7           | 0,6                    | 0,4           | 0,6           |
| MAHDIA       | 100,0            | 100,0         | 100,0         | 0,9                        | 1,3           | 0,8           | 0,4                    | 0,3           | 0,4           |
| SFAX         | 100,0            | 100,0         | 100,0         | 1,7                        | 2,5           | 1,5           | 0,8                    | 0,7           | 0,8           |
| KAIROUAN     | 100,0            | 100,0         | 100,0         | 0,2                        | 0,2           | 0,2           | 0,2                    | 0,2           | 0,2           |
| KASSERINE    | 100,0            | 100,0         | 100,0         | 1,2                        | 1,7           | 1,1           | 1,2                    | 0,7           | 1,2           |
| SIDI BOUZID  | 100,0            | 100,0         | 100,0         | 0,8                        | 1,2           | 0,7           | 0,5                    | 0,5           | 0,5           |
| GABES        | 100,0            | 100,0         | 100,0         | 2,4                        | 3,3           | 2,2           | 0,6                    | 0,7           | 0,6           |
| MEDENINE     | 100,0            | 100,0         | 100,0         | 2,3                        | 3,5           | 2,1           | 0,9                    | 0,6           | 0,9           |
| TATAOUINE    | 100,0            | 100,0         | 100,0         | 0,5                        | 0,5           | 0,5           | 1,5                    | 0,6           | 1,7           |
| GAFSA        | 100,0            | 100,0         | 100,0         | 0,7                        | 1,0           | 0,7           | 3,0                    | 1,8           | 3,2           |
| TOZEUR       | 100,0            | 100,0         | 100,0         | 0,8                        | 1,0           | 0,6           | 1,4                    | 0,9           | 1,7           |
| KEBILI       | 100,0            | 100,0         | 100,0         | 1,5                        | 2,4           | 1,0           | 0,4                    | 0,4           | 0,4           |
| <b>TOTAL</b> | <b>100,0</b>     | <b>100,0</b>  | <b>100,0</b>  | <b>1,2</b>                 | <b>1,6</b>    | <b>1,1</b>    | <b>0,7</b>             | <b>0,6</b>    | <b>0,8</b>    |

16.4 التوزيع النسبي للمشتغلين (18-59 سنة) حسب الولاية  
وصندوق التغطية الاجتماعية والجنس خلال 2014 - قطاع  
التجارة والخدمات

| غير منخرط<br>Non adhérent |               |               | الصندوق الوطني للضمان الاجتماعي<br>Caisse nationale de sécurité sociale |               |               | الصندوق الوطني للتقاعد والحياة الاجتماعية<br>Caisse nationale de la retraite et de la<br>prévoyance sociale |               |               | الولاية       |
|---------------------------|---------------|---------------|---|---------------|---------------|---|---------------|---------------|---------------|
| الجموع<br>Total           | نساء<br>Femme | رجال<br>Homme | الجموع<br>Total   | نساء<br>Femme | رجال<br>Homme | الجموع<br>Total   | نساء<br>Femme | رجال<br>Homme |               |
| 38,2                      | 39,8          | 37,8          | 56,1  | 54,0          | 56,7          | 4,3   | 4,9           | 4,2           | تونس          |
| 34,0                      | 39,9          | 32,2          | 61,0  | 54,4          | 63,1          | 3,9   | 4,5           | 3,7           | أريانة        |
| 30,0                      | 34,3          | 28,7          | 61,7  | 57,0          | 63,1          | 6,8   | 7,3           | 6,6           | بن عروس       |
| 43,0                      | 55,5          | 39,2          | 51,6  | 39,8          | 55,1          | 4,4   | 3,6           | 4,6           | منوبة         |
| 42,6                      | 47,2          | 40,9          | 54,7  | 50,2          | 56,4          | 1,4   | 1,3           | 1,4           | نابل          |
| 34,9                      | 36,4          | 34,5          | 59,3  | 55,4          | 60,3          | 4,0   | 5,7           | 3,6           | زغوان         |
| 34,8                      | 46,1          | 32,4          | 59,7  | 48,4          | 62,2          | 4,1   | 3,7           | 4,2           | بنزرت         |
| 40,4                      | 51,4          | 38,4          | 51,1  | 39,1          | 53,3          | 6,2   | 6,0           | 6,3           | باجة          |
| 50,9                      | 62,8          | 48,9          | 42,8  | 30,4          | 45,0          | 4,7   | 5,4           | 4,6           | جندوبة        |
| 49,8                      | 59,7          | 47,1          | 41,9  | 32,7          | 44,4          | 5,9   | 5,3           | 6,0           | الكاف         |
| 51,5                      | 69,9          | 47,1          | 43,9  | 26,0          | 48,2          | 4,0   | 3,6           | 4,1           | سليانة        |
| 33,8                      | 40,6          | 31,9          | 58,4  | 49,8          | 60,9          | 3,9   | 4,4           | 3,7           | سوسة          |
| 37,7                      | 43,3          | 36,7          | 55,8  | 48,2          | 57,2          | 3,1   | 4,4           | 2,8           | المنستير      |
| 48,7                      | 60,8          | 47,0          | 48,2  | 35,5          | 49,9          | 1,8   | 2,0           | 1,8           | المهدية       |
| 34,5                      | 46,8          | 31,9          | 59,5  | 46,7          | 62,3          | 3,5   | 3,4           | 3,5           | صفاقس         |
| 56,8                      | 71,1          | 55,0          | 40,2  | 26,5          | 42,0          | 2,6   | 2,1           | 2,6           | القبرون       |
| 59,4                      | 70,3          | 57,9          | 31,3  | 20,3          | 32,8          | 7,0   | 7,0           | 7,0           | القصرين       |
| 59,5                      | 68,9          | 58,3          | 33,6  | 22,8          | 34,9          | 5,7   | 6,7           | 5,5           | سيدي بوزيد    |
| 47,7                      | 71,4          | 41,7          | 45,0  | 21,1          | 51,0          | 4,3   | 3,5           | 4,4           | قابس          |
| 59,0                      | 74,3          | 56,1          | 34,1  | 18,8          | 37,1          | 3,6   | 2,8           | 3,8           | مدنين         |
| 61,3                      | 83,8          | 57,7          | 33,9  | 13,7          | 37,1          | 2,8   | 1,4           | 3,0           | تطاوين        |
| 49,8                      | 68,8          | 45,6          | 40,3  | 21,3          | 44,5          | 6,2   | 7,1           | 5,9           | قفصة          |
| 56,2                      | 80,3          | 42,4          | 37,2  | 15,1          | 49,9          | 4,4   | 2,6           | 5,4           | توزر          |
| 52,3                      | 76,1          | 40,4          | 39,2  | 17,2          | 50,2          | 6,6   | 3,9           | 8,0           | قبلي          |
| <b>42,2</b>               | <b>49,8</b>   | <b>40,3</b>   | <b>51,8</b>   | <b>43,8</b>   | <b>53,8</b>   | <b>4,1</b>  | <b>4,2</b>    | <b>4,0</b>    | <b>الجموع</b> |

#### 4.17 Répartition de la population occupée (18-59 ans) selon le gouvernorat et la caisse de couverture sociale par sexe en 2014 - Secteur du Transport et Stockage

| Gouvernorat  | المجموع<br>Total |               |               | غير مصرح به<br>Non déclaré |               |               | لا يعرف<br>Ne sait pas |               |               |
|--------------|------------------|---------------|---------------|----------------------------|---------------|---------------|------------------------|---------------|---------------|
|              | المجموع<br>Total | نساء<br>Femme | رجال<br>Homme | المجموع<br>Total           | نساء<br>Femme | رجال<br>Homme | المجموع<br>Total       | نساء<br>Femme | رجال<br>Homme |
| TUNIS        | 23473            | 2588          | 20885         | 113                        | 15            | 98            | 128                    | 24            | 104           |
| ARIANA       | 11928            | 1401          | 10527         | 44                         | 6             | 38            | 48                     | 6             | 42            |
| BEN AROUS    | 14645            | 1578          | 13067         | 80                         | 14            | 66            | 79                     | 8             | 71            |
| MANOUBA      | 6696             | 446           | 6250          | 16                         | 0             | 16            | 17                     | 1             | 16            |
| NABEUL       | 9319             | 646           | 8673          | 59                         | 5             | 54            | 37                     | 2             | 35            |
| ZAGHOUAN     | 1711             | 78            | 1633          | 13                         | 0             | 13            | 9                      | 0             | 9             |
| BIZERTE      | 6996             | 308           | 6688          | 43                         | 1             | 42            | 34                     | 0             | 34            |
| BEJA         | 3160             | 146           | 3014          | 26                         | 1             | 25            | 22                     | 0             | 22            |
| JENDOUBA     | 3587             | 162           | 3425          | 32                         | 2             | 30            | 16                     | 0             | 16            |
| LE KEF       | 2525             | 141           | 2384          | 25                         | 0             | 25            | 19                     | 1             | 18            |
| SILIANA      | 2214             | 76            | 2138          | 3                          | 0             | 3             | 4                      | 0             | 4             |
| SOUSSE       | 10610            | 854           | 9756          | 225                        | 18            | 207           | 175                    | 5             | 170           |
| MONASTIR     | 7743             | 514           | 7229          | 151                        | 13            | 138           | 28                     | 2             | 26            |
| MAHDIA       | 3238             | 152           | 3086          | 30                         | 1             | 29            | 10                     | 0             | 10            |
| SFAX         | 14416            | 529           | 13887         | 165                        | 8             | 157           | 103                    | 6             | 97            |
| KAIROUAN     | 5034             | 146           | 4888          | 10                         | 0             | 10            | 7                      | 0             | 7             |
| KASSERINE    | 3477             | 128           | 3349          | 38                         | 3             | 35            | 44                     | 1             | 43            |
| SIDI BOUZID  | 3466             | 113           | 3353          | 24                         | 4             | 20            | 17                     | 0             | 17            |
| GABES        | 4136             | 200           | 3936          | 56                         | 3             | 53            | 20                     | 2             | 18            |
| MEDENINE     | 7819             | 457           | 7362          | 121                        | 12            | 109           | 82                     | 7             | 75            |
| TATAOUINE    | 1240             | 48            | 1192          | 5                          | 0             | 5             | 16                     | 0             | 16            |
| GAFSA        | 3614             | 208           | 3406          | 19                         | 2             | 17            | 49                     | 3             | 46            |
| TOZEUR       | 1463             | 147           | 1316          | 6                          | 1             | 5             | 15                     | 2             | 13            |
| KEBILI       | 1245             | 81            | 1164          | 12                         | 2             | 10            | 5                      | 0             | 5             |
| <b>TOTAL</b> | <b>153755</b>    | <b>11147</b>  | <b>142608</b> | <b>1316</b>                | <b>111</b>    | <b>1205</b>   | <b>984</b>             | <b>70</b>     | <b>914</b>    |

17.4 توزيع المشتغلين (18-59 سنة) حسب الولاية وصندوق  
التغطية الاجتماعية والجنس خلال 2014- قطاع النقل والتخزين

| غير منخرط<br>Non adhérent |               |               | الصندوق الوطني للضمان الاجتماعي<br>Caisse nationale de sécurité sociale |               |               | الصندوق الوطني للتقاعد والحياة الاجتماعية<br>Caisse nationale de la retraite et de la<br>prévoyance sociale |               |               | الولاية       |
|---------------------------|---------------|---------------|---|---------------|---------------|---|---------------|---------------|---------------|
| الجموع<br>Total           | نساء<br>Femme | رجال<br>Homme | الجموع<br>Total   | نساء<br>Femme | رجال<br>Homme | الجموع<br>Total   | نساء<br>Femme | رجال<br>Homme |               |
| 3345                      | 140           | 3205          | 11514   | 756           | 10758         | 8373  | 1653          | 6720          | تونس          |
| 2011                      | 69            | 1942          | 6039  | 465           | 5574          | 3786  | 855           | 2931          | أريانة        |
| 2015                      | 113           | 1902          | 7563  | 659           | 6904          | 4908  | 784           | 4124          | بن عروس       |
| 1217                      | 39            | 1178          | 3188  | 106           | 3082          | 2258  | 300           | 1958          | منوبة         |
| 2512                      | 129           | 2383          | 5211  | 289           | 4922          | 1500  | 221           | 1279          | نابل          |
| 400                       | 8             | 392           | 951   | 24            | 927           | 338   | 46            | 292           | زغوان         |
| 1290                      | 30            | 1260          | 4348  | 127           | 4221          | 1281  | 150           | 1131          | بنزرت         |
| 801                       | 19            | 782           | 1686  | 40            | 1646          | 625   | 86            | 539           | باجة          |
| 1220                      | 32            | 1188          | 1683  | 41            | 1642          | 636   | 87            | 549           | جندوبة        |
| 815                       | 31            | 784           | 1173  | 26            | 1147          | 493   | 83            | 410           | الكاف         |
| 718                       | 23            | 695           | 1065  | 11            | 1054          | 424   | 42            | 382           | سليانة        |
| 2062                      | 102           | 1960          | 6770  | 496           | 6274          | 1378  | 233           | 1145          | سوسة          |
| 1742                      | 50            | 1692          | 4369  | 243           | 4126          | 1453  | 206           | 1247          | المنستير      |
| 866                       | 27            | 839           | 1800  | 34            | 1766          | 532   | 90            | 442           | المهدية       |
| 2994                      | 84            | 2910          | 9039  | 236           | 8803          | 2115  | 195           | 1920          | صفاقس         |
| 1755                      | 29            | 1726          | 2648  | 38            | 2610          | 614   | 79            | 535           | القيروان      |
| 1676                      | 37            | 1639          | 1186  | 28            | 1158          | 533   | 59            | 474           | القصرين       |
| 1627                      | 32            | 1595          | 1317  | 25            | 1292          | 481   | 52            | 429           | سيدي بوزيد    |
| 1003                      | 29            | 974           | 2306  | 54            | 2252          | 751   | 112           | 639           | قابس          |
| 2485                      | 101           | 2384          | 3859  | 165           | 3694          | 1272  | 172           | 1100          | مدنين         |
| 456                       | 13            | 443           | 520   | 4             | 516           | 243   | 31            | 212           | تطاوين        |
| 736                       | 27            | 709           | 1890  | 81            | 1809          | 920   | 95            | 825           | قفصة          |
| 428                       | 41            | 387           | 622   | 25            | 597           | 392   | 78            | 314           | توزر          |
| 350                       | 25            | 325           | 588   | 11            | 577           | 290   | 43            | 247           | قبلي          |
| <b>34524</b>              | <b>1230</b>   | <b>33294</b>  | <b>81335</b>  | <b>3984</b>   | <b>77351</b>  | <b>35596</b>  | <b>5752</b>   | <b>29844</b>  | <b>الجموع</b> |

#### 4.18 Répartition proportionnelle de la population occupée (18-59 ans) selon le gouvernora et la caisse de couverture sociale par sexe en 2014 - Secteur du Transport et Stockage

| Gouvernorat  | المجموع<br>Total |               |               | غير مصرح به<br>Non déclaré |               |               | لا يعرف<br>Ne sait pas |               |               |
|--------------|------------------|---------------|---------------|----------------------------|---------------|---------------|------------------------|---------------|---------------|
|              | المجموع<br>Total | نساء<br>Femme | رجال<br>Homme | المجموع<br>Total           | نساء<br>Femme | رجال<br>Homme | المجموع<br>Total       | نساء<br>Femme | رجال<br>Homme |
| TUNIS        | 100,0            | 100,0         | 100,0         | 0,5                        | 0,6           | 0,5           | 0,5                    | 0,9           | 0,5           |
| ARIANA       | 100,0            | 100,0         | 100,0         | 0,4                        | 0,4           | 0,4           | 0,4                    | 0,4           | 0,4           |
| BEN AROUS    | 100,0            | 100,0         | 100,0         | 0,5                        | 0,9           | 0,5           | 0,5                    | 0,5           | 0,5           |
| MANOUBA      | 100,0            | 100,0         | 100,0         | 0,2                        | 0,0           | 0,3           | 0,3                    | 0,2           | 0,3           |
| NABEUL       | 100,0            | 100,0         | 100,0         | 0,6                        | 0,8           | 0,6           | 0,4                    | 0,3           | 0,4           |
| ZAGHOUAN     | 100,0            | 100,0         | 100,0         | 0,8                        | 0,0           | 0,8           | 0,5                    | 0,0           | 0,6           |
| BIZERTE      | 100,0            | 100,0         | 100,0         | 0,6                        | 0,3           | 0,6           | 0,5                    | 0,0           | 0,5           |
| BEJA         | 100,0            | 100,0         | 100,0         | 0,8                        | 0,7           | 0,8           | 0,7                    | 0,0           | 0,7           |
| JENDOUBA     | 100,0            | 100,0         | 100,0         | 0,9                        | 1,2           | 0,9           | 0,4                    | 0,0           | 0,5           |
| LE KEF       | 100,0            | 100,0         | 100,0         | 1,0                        | 0,0           | 1,0           | 0,8                    | 0,7           | 0,8           |
| SILIANA      | 100,0            | 100,0         | 100,0         | 0,1                        | 0,0           | 0,1           | 0,2                    | 0,0           | 0,2           |
| SOUSSE       | 100,0            | 100,0         | 100,0         | 2,1                        | 2,1           | 2,1           | 1,6                    | 0,6           | 1,7           |
| MONASTIR     | 100,0            | 100,0         | 100,0         | 2,0                        | 2,5           | 1,9           | 0,4                    | 0,4           | 0,4           |
| MAHDIA       | 100,0            | 100,0         | 100,0         | 0,9                        | 0,7           | 0,9           | 0,3                    | 0,0           | 0,3           |
| SFAX         | 100,0            | 100,0         | 100,0         | 1,1                        | 1,5           | 1,1           | 0,7                    | 1,1           | 0,7           |
| KAIROUAN     | 100,0            | 100,0         | 100,0         | 0,2                        | 0,0           | 0,2           | 0,1                    | 0,0           | 0,1           |
| KASSERINE    | 100,0            | 100,0         | 100,0         | 1,1                        | 2,3           | 1,0           | 1,3                    | 0,8           | 1,3           |
| SIDI BOUZID  | 100,0            | 100,0         | 100,0         | 0,7                        | 3,5           | 0,6           | 0,5                    | 0,0           | 0,5           |
| GABES        | 100,0            | 100,0         | 100,0         | 1,4                        | 1,5           | 1,3           | 0,5                    | 1,0           | 0,5           |
| MEDENINE     | 100,0            | 100,0         | 100,0         | 1,5                        | 2,6           | 1,5           | 1,0                    | 1,5           | 1,0           |
| TATAOUINE    | 100,0            | 100,0         | 100,0         | 0,4                        | 0,0           | 0,4           | 1,3                    | 0,0           | 1,3           |
| GAFSA        | 100,0            | 100,0         | 100,0         | 0,5                        | 1,0           | 0,5           | 1,4                    | 1,4           | 1,4           |
| TOZEUR       | 100,0            | 100,0         | 100,0         | 0,4                        | 0,7           | 0,4           | 1,0                    | 1,4           | 1,0           |
| KEBILI       | 100,0            | 100,0         | 100,0         | 1,0                        | 2,5           | 0,9           | 0,4                    | 0,0           | 0,4           |
| <b>TOTAL</b> | <b>100,0</b>     | <b>100,0</b>  | <b>100,0</b>  | <b>0,9</b>                 | <b>1,0</b>    | <b>0,8</b>    | <b>0,6</b>             | <b>0,6</b>    | <b>0,6</b>    |

18.4 التوزيع النسبي للمشتغلين (18-59 سنة) حسب الولاية  
وصندوق التغطية الاجتماعية والجنس خلال 2014 - قطاع النقل  
والتخزين

| غير منخرط<br>Non adhérent |               |               | الصندوق الوطني للضمان الاجتماعي<br>Caisse nationale de sécurité sociale |               |               | الصندوق الوطني للتقاعد والحياة الاجتماعية<br>Caisse nationale de la retraite et de la<br>prévoyance sociale |               |               | الولاية       |
|---------------------------|---------------|---------------|---|---------------|---------------|---|---------------|---------------|---------------|
| الجموع<br>Total           | نساء<br>Femme | رجال<br>Homme | الجموع<br>Total   | نساء<br>Femme | رجال<br>Homme | الجموع<br>Total   | نساء<br>Femme | رجال<br>Homme |               |
| 14,3                      | 5,4           | 15,3          | 49,1  | 29,2          | 51,5          | 35,7  | 63,9          | 32,2          | تونس          |
| 16,9                      | 4,9           | 18,4          | 50,6  | 33,2          | 52,9          | 31,7  | 61,0          | 27,8          | أريانة        |
| 13,8                      | 7,2           | 14,6          | 51,6  | 41,8          | 52,8          | 33,5  | 49,7          | 31,6          | بن عروس       |
| 18,2                      | 8,7           | 18,8          | 47,6  | 23,8          | 49,3          | 33,7  | 67,3          | 31,3          | منوبة         |
| 27,0                      | 20,0          | 27,5          | 55,9  | 44,7          | 56,8          | 16,1  | 34,2          | 14,7          | نابل          |
| 23,4                      | 10,3          | 24,0          | 55,6  | 30,8          | 56,8          | 19,8  | 59,0          | 17,9          | زغوان         |
| 18,4                      | 9,7           | 18,8          | 62,1  | 41,2          | 63,1          | 18,3  | 48,7          | 16,9          | بنزرت         |
| 25,3                      | 13,0          | 25,9          | 53,4  | 27,4          | 54,6          | 19,8  | 58,9          | 17,9          | باجة          |
| 34,0                      | 19,8          | 34,7          | 46,9  | 25,3          | 47,9          | 17,7  | 53,7          | 16,0          | جندوبة        |
| 32,3                      | 22,0          | 32,9          | 46,5  | 18,4          | 48,1          | 19,5  | 58,9          | 17,2          | الكاف         |
| 32,4                      | 30,3          | 32,5          | 48,1  | 14,5          | 49,3          | 19,2  | 55,3          | 17,9          | سليانة        |
| 19,4                      | 11,9          | 20,1          | 63,8  | 58,1          | 64,3          | 13,0  | 27,3          | 11,7          | سوسة          |
| 22,5                      | 9,7           | 23,4          | 56,4  | 47,3          | 57,1          | 18,8  | 40,1          | 17,2          | المنستير      |
| 26,7                      | 17,8          | 27,2          | 55,6  | 22,4          | 57,2          | 16,4  | 59,2          | 14,3          | المهدية       |
| 20,8                      | 15,9          | 21,0          | 62,7  | 44,6          | 63,4          | 14,7  | 36,9          | 13,8          | صفاقس         |
| 34,9                      | 19,9          | 35,3          | 52,6  | 26,0          | 53,4          | 12,2  | 54,1          | 10,9          | القيروان      |
| 48,2                      | 28,9          | 48,9          | 34,1  | 21,9          | 34,6          | 15,3  | 46,1          | 14,2          | القصرين       |
| 46,9                      | 28,3          | 47,6          | 38,0  | 22,1          | 38,5          | 13,9  | 46,0          | 12,8          | سيدي بوزيد    |
| 24,3                      | 14,5          | 24,7          | 55,8  | 27,0          | 57,2          | 18,2  | 56,0          | 16,2          | قابس          |
| 31,8                      | 22,1          | 32,4          | 49,4  | 36,1          | 50,2          | 16,3  | 37,6          | 14,9          | مدنين         |
| 36,8                      | 27,1          | 37,2          | 41,9  | 8,3           | 43,3          | 19,6  | 64,6          | 17,8          | تطاوين        |
| 20,4                      | 13,0          | 20,8          | 52,3  | 38,9          | 53,1          | 25,5  | 45,7          | 24,2          | قفصة          |
| 29,3                      | 27,9          | 29,4          | 42,5  | 17,0          | 45,4          | 26,8  | 53,1          | 23,9          | توزر          |
| 28,1                      | 30,9          | 27,9          | 47,2  | 13,6          | 49,6          | 23,3  | 53,1          | 21,2          | قبلي          |
| <b>22,5</b>               | <b>11,0</b>   | <b>23,3</b>   | <b>52,9</b>   | <b>35,7</b>   | <b>54,2</b>   | <b>23,2</b>   | <b>51,6</b>   | <b>20,9</b>   | <b>الجموع</b> |

#### 4.19 Répartition de la population occupée (18-59 ans) selon le gouvernorat et la caisse de couverture sociale par sexe en 2014 - Secteur du santé et des services administratifs

| Gouvernorat  | المجموع<br>Total |               |               | غير مصرح به<br>Non déclaré |               |               | لا يعرف<br>Ne sait pas |               |               |
|--------------|------------------|---------------|---------------|----------------------------|---------------|---------------|------------------------|---------------|---------------|
|              | المجموع<br>Total | نساء<br>Femme | رجال<br>Homme | المجموع<br>Total           | نساء<br>Femme | رجال<br>Homme | المجموع<br>Total       | نساء<br>Femme | رجال<br>Homme |
| TUNIS        | 114064           | 52758         | 61306         | 536                        | 278           | 258           | 1081                   | 475           | 606           |
| ARIANA       | 56907            | 27001         | 29906         | 211                        | 105           | 106           | 666                    | 277           | 389           |
| BEN AROUS    | 59444            | 27629         | 31815         | 328                        | 174           | 154           | 461                    | 188           | 273           |
| MANOUBA      | 33515            | 12907         | 20608         | 120                        | 48            | 72            | 223                    | 82            | 141           |
| NABEUL       | 43575            | 19098         | 24477         | 287                        | 137           | 150           | 263                    | 97            | 166           |
| ZAGHOUAN     | 11233            | 3824          | 7409          | 110                        | 44            | 66            | 74                     | 12            | 62            |
| BIZERTE      | 36642            | 13170         | 23472         | 165                        | 73            | 92            | 280                    | 74            | 206           |
| BEJA         | 20722            | 7324          | 13398         | 216                        | 89            | 127           | 210                    | 53            | 157           |
| JENDOUBA     | 25629            | 9520          | 16109         | 246                        | 99            | 147           | 196                    | 54            | 142           |
| LE KEF       | 20629            | 8195          | 12434         | 205                        | 89            | 116           | 193                    | 55            | 138           |
| SILIANA      | 17218            | 6104          | 11114         | 23                         | 3             | 20            | 101                    | 15            | 86            |
| SOUSSE       | 46084            | 21267         | 24817         | 943                        | 499           | 444           | 466                    | 208           | 258           |
| MONASTIR     | 34558            | 15806         | 18752         | 614                        | 317           | 297           | 261                    | 95            | 166           |
| MAHDIA       | 19954            | 8262          | 11692         | 132                        | 68            | 64            | 100                    | 36            | 64            |
| SFAX         | 59171            | 25544         | 33627         | 723                        | 371           | 352           | 534                    | 169           | 365           |
| KAIROUAN     | 27936            | 10291         | 17645         | 59                         | 24            | 35            | 71                     | 13            | 58            |
| KASSERINE    | 29349            | 9659          | 19690         | 278                        | 111           | 167           | 370                    | 109           | 261           |
| SIDI BOUZID  | 25872            | 8398          | 17474         | 172                        | 56            | 116           | 127                    | 30            | 97            |
| GABES        | 24738            | 9476          | 15262         | 350                        | 154           | 196           | 222                    | 59            | 163           |
| MEDENINE     | 28429            | 10420         | 18009         | 532                        | 229           | 303           | 385                    | 102           | 283           |
| TATAOUINE    | 10767            | 3818          | 6949          | 41                         | 19            | 22            | 124                    | 22            | 102           |
| GAFSA        | 32726            | 9108          | 23618         | 214                        | 67            | 147           | 363                    | 72            | 291           |
| TOZEUR       | 12647            | 4866          | 7781          | 75                         | 24            | 51            | 195                    | 87            | 108           |
| KEBILI       | 13845            | 4537          | 9308          | 127                        | 46            | 81            | 132                    | 23            | 109           |
| <b>TOTAL</b> | <b>805654</b>    | <b>328982</b> | <b>476672</b> | <b>6707</b>                | <b>3124</b>   | <b>3583</b>   | <b>7098</b>            | <b>2407</b>   | <b>4691</b>   |



19.4 توزيع المشتغلين (18-59 سنة) حسب الولاية وصندوق  
التغطية الاجتماعية والجنس خلال 2014 - قطاع الصحة  
والخدمات الإدارية

| غير منخرط<br>Non adhérent |               |               | الصندوق الوطني للضمان الاجتماعي<br>Caisse nationale de sécurité sociale |               |               | الصندوق الوطني للتقاعد والحياة الاجتماعية<br>Caisse nationale de la retraite et de la<br>prévoyance sociale |               |               | الولاية       |
|---------------------------|---------------|---------------|---|---------------|---------------|---|---------------|---------------|---------------|
| الجموع<br>Total           | نساء<br>Femme | رجال<br>Homme | الجموع<br>Total   | نساء<br>Femme | رجال<br>Homme | الجموع<br>Total   | نساء<br>Femme | رجال<br>Homme |               |
| 10494                     | 6549          | 3945          | 29629   | 14735         | 14894         | 72324   | 30721         | 41603         | تونس          |
| 5205                      | 3362          | 1843          | 16507   | 7736          | 8771          | 34318   | 15521         | 18797         | أريانة        |
| 5490                      | 3382          | 2108          | 15474   | 7326          | 8148          | 37691   | 16559         | 21132         | بن عروس       |
| 3569                      | 2175          | 1394          | 5707  | 2582          | 3125          | 23896   | 8020          | 15876         | منوبة         |
| 5460                      | 3355          | 2105          | 9960  | 4358          | 5602          | 27605   | 11151         | 16454         | نابل          |
| 1469                      | 579           | 890           | 2332  | 765           | 1567          | 7248  | 2424          | 4824          | زغوان         |
| 3016                      | 1688          | 1328          | 8206  | 3380          | 4826          | 24975   | 7955          | 17020         | بنزرت         |
| 2424                      | 1006          | 1418          | 4382  | 1417          | 2965          | 13490   | 4759          | 8731          | باجة          |
| 4326                      | 2151          | 2175          | 3785  | 1183          | 2602          | 17076   | 6033          | 11043         | جندوبة        |
| 3359                      | 1731          | 1628          | 3360  | 1158          | 2202          | 13512   | 5162          | 8350          | الكاف         |
| 3553                      | 1725          | 1828          | 2505  | 677           | 1828          | 11036   | 3684          | 7352          | سليانة        |
| 4728                      | 2895          | 1833          | 14708   | 6577          | 8131          | 25239   | 11088         | 14151         | سوسة          |
| 3538                      | 2353          | 1185          | 8208  | 3768          | 4440          | 21937   | 9273          | 12664         | المنستير      |
| 2628                      | 1593          | 1035          | 2908  | 1153          | 1755          | 14186   | 5412          | 8774          | المهدية       |
| 7228                      | 4330          | 2898          | 17757   | 7466          | 10291         | 32929   | 13208         | 19721         | صفاقس         |
| 4288                      | 2192          | 2096          | 3652  | 1149          | 2503          | 19866   | 6913          | 12953         | القيروان      |
| 6596                      | 2905          | 3691          | 4974  | 1430          | 3544          | 17131   | 5104          | 12027         | القصرين       |
| 4771                      | 2310          | 2461          | 3890  | 1060          | 2830          | 16912   | 4942          | 11970         | سيدي بوزيد    |
| 3788                      | 2094          | 1694          | 5463  | 1723          | 3740          | 14915   | 5446          | 9469          | قابس          |
| 5386                      | 3012          | 2374          | 6151  | 1956          | 4195          | 15975   | 5121          | 10854         | مدنين         |
| 2574                      | 1513          | 1061          | 915   | 224           | 691           | 7113  | 2040          | 5073          | تطاوين        |
| 4082                      | 1586          | 2496          | 10658   | 1881          | 8777          | 17409   | 5502          | 11907         | قفصة          |
| 2821                      | 1842          | 979           | 2859  | 694           | 2165          | 6697  | 2219          | 4478          | توزر          |
| 2368                      | 1320          | 1048          | 2803  | 638           | 2165          | 8415  | 2510          | 5905          | قبلي          |
| <b>103161</b>             | <b>57648</b>  | <b>45513</b>  | <b>186793</b>   | <b>75036</b>  | <b>111757</b> | <b>501895</b>   | <b>190767</b> | <b>311128</b> | <b>الجموع</b> |

#### 4.20 Répartition proportionnelle de la population occupée (18-59 ans) selon le gouvernorat et la caisse de couverture sociale par sexe en 2014 - Secteur du santé et des services administratifs

| Gouvernorat  | المجموع<br>Total |               |               | غير مصرح به<br>Non déclaré |               |               | لا يعرف<br>Ne sait pas |               |               |
|--------------|------------------|---------------|---------------|----------------------------|---------------|---------------|------------------------|---------------|---------------|
|              | المجموع<br>Total | نساء<br>Femme | رجال<br>Homme | المجموع<br>Total           | نساء<br>Femme | رجال<br>Homme | المجموع<br>Total       | نساء<br>Femme | رجال<br>Homme |
| TUNIS        | 100,0            | 100,0         | 100,0         | 0,5                        | 0,5           | 0,4           | 0,9                    | 0,9           | 1,0           |
| ARIANA       | 100,0            | 100,0         | 100,0         | 0,4                        | 0,4           | 0,4           | 1,2                    | 1,0           | 1,3           |
| BEN AROUS    | 100,0            | 100,0         | 100,0         | 0,6                        | 0,6           | 0,5           | 0,8                    | 0,7           | 0,9           |
| MANOUBA      | 100,0            | 100,0         | 100,0         | 0,4                        | 0,4           | 0,3           | 0,7                    | 0,6           | 0,7           |
| NABEUL       | 100,0            | 100,0         | 100,0         | 0,7                        | 0,7           | 0,6           | 0,6                    | 0,5           | 0,7           |
| ZAGHOUAN     | 100,0            | 100,0         | 100,0         | 1,0                        | 1,2           | 0,9           | 0,7                    | 0,3           | 0,8           |
| BIZERTE      | 100,0            | 100,0         | 100,0         | 0,5                        | 0,6           | 0,4           | 0,8                    | 0,6           | 0,9           |
| BEJA         | 100,0            | 100,0         | 100,0         | 1,0                        | 1,2           | 0,9           | 1,0                    | 0,7           | 1,2           |
| JENDOUBA     | 100,0            | 100,0         | 100,0         | 1,0                        | 1,0           | 0,9           | 0,8                    | 0,6           | 0,9           |
| LE KEF       | 100,0            | 100,0         | 100,0         | 1,0                        | 1,1           | 0,9           | 0,9                    | 0,7           | 1,1           |
| SILIANA      | 100,0            | 100,0         | 100,0         | 0,1                        | 0,0           | 0,2           | 0,6                    | 0,2           | 0,8           |
| SOUSSE       | 100,0            | 100,0         | 100,0         | 2,0                        | 2,3           | 1,8           | 1,0                    | 1,0           | 1,0           |
| MONASTIR     | 100,0            | 100,0         | 100,0         | 1,8                        | 2,0           | 1,6           | 0,8                    | 0,6           | 0,9           |
| MAHDIA       | 100,0            | 100,0         | 100,0         | 0,7                        | 0,8           | 0,5           | 0,5                    | 0,4           | 0,5           |
| SFAX         | 100,0            | 100,0         | 100,0         | 1,2                        | 1,5           | 1,0           | 0,9                    | 0,7           | 1,1           |
| KAIROUAN     | 100,0            | 100,0         | 100,0         | 0,2                        | 0,2           | 0,2           | 0,3                    | 0,1           | 0,3           |
| KASSERINE    | 100,0            | 100,0         | 100,0         | 0,9                        | 1,1           | 0,8           | 1,3                    | 1,1           | 1,3           |
| SIDI BOUZID  | 100,0            | 100,0         | 100,0         | 0,7                        | 0,7           | 0,7           | 0,5                    | 0,4           | 0,6           |
| GABES        | 100,0            | 100,0         | 100,0         | 1,4                        | 1,6           | 1,3           | 0,9                    | 0,6           | 1,1           |
| MEDENINE     | 100,0            | 100,0         | 100,0         | 1,9                        | 2,2           | 1,7           | 1,4                    | 1,0           | 1,6           |
| TATAOUINE    | 100,0            | 100,0         | 100,0         | 0,4                        | 0,5           | 0,3           | 1,2                    | 0,6           | 1,5           |
| GAFSA        | 100,0            | 100,0         | 100,0         | 0,7                        | 0,7           | 0,6           | 1,1                    | 0,8           | 1,2           |
| TOZEUR       | 100,0            | 100,0         | 100,0         | 0,6                        | 0,5           | 0,7           | 1,5                    | 1,8           | 1,4           |
| KEBILI       | 100,0            | 100,0         | 100,0         | 0,9                        | 1,0           | 0,9           | 1,0                    | 0,5           | 1,2           |
| <b>TOTAL</b> | <b>100,0</b>     | <b>100,0</b>  | <b>100,0</b>  | <b>0,8</b>                 | <b>0,9</b>    | <b>0,8</b>    | <b>0,9</b>             | <b>0,7</b>    | <b>1,0</b>    |

20.4 التوزيع النسبي للمشتغلين (18-59 سنة) حسب الولاية  
وصندوق التغطية الاجتماعية والجنس خلال 2014 - قطاع  
الصحة والخدمات الإدارية

| غير منخرط<br>Non adhérent |               |               | الصندوق الوطني للضمان الاجتماعي<br>Caisse nationale de sécurité sociale |               |               | الصندوق الوطني للتقاعد والخطة الاجتماعية<br>Caisse nationale de la retraite et de la<br>prévoyance sociale |               |               | الولاية       |
|---------------------------|---------------|---------------|---|---------------|---------------|--|---------------|---------------|---------------|
| الجموع<br>Total           | نساء<br>Femme | رجال<br>Homme | الجموع<br>Total   | نساء<br>Femme | رجال<br>Homme | الجموع<br>Total  | نساء<br>Femme | رجال<br>Homme |               |
| 9,2                       | 12,4          | 6,4           | 26,0  | 27,9          | 24,3          | 63,4   | 58,2          | 67,9          | تونس          |
| 9,1                       | 12,5          | 6,2           | 29,0  | 28,7          | 29,3          | 60,3   | 57,5          | 62,9          | أريانة        |
| 9,2                       | 12,2          | 6,6           | 26,0  | 26,5          | 25,6          | 63,4   | 59,9          | 66,4          | بن عروس       |
| 10,6                      | 16,9          | 6,8           | 17,0  | 20,0          | 15,2          | 71,3   | 62,1          | 77,0          | منوبة         |
| 12,5                      | 17,6          | 8,6           | 22,9  | 22,8          | 22,9          | 63,4   | 58,4          | 67,2          | نابل          |
| 13,1                      | 15,1          | 12,0          | 20,8  | 20,0          | 21,1          | 64,5   | 63,4          | 65,1          | زغوان         |
| 8,2                       | 12,8          | 5,7           | 22,4  | 25,7          | 20,6          | 68,2   | 60,4          | 72,5          | بنزرت         |
| 11,7                      | 13,7          | 10,6          | 21,1  | 19,3          | 22,1          | 65,1   | 65,0          | 65,2          | باجة          |
| 16,9                      | 22,6          | 13,5          | 14,8  | 12,4          | 16,2          | 66,6   | 63,4          | 68,6          | جندوبة        |
| 16,3                      | 21,1          | 13,1          | 16,3  | 14,1          | 17,7          | 65,5   | 63,0          | 67,2          | الكاف         |
| 20,6                      | 28,3          | 16,4          | 14,5  | 11,1          | 16,4          | 64,1   | 60,4          | 66,2          | سليانة        |
| 10,3                      | 13,6          | 7,4           | 31,9  | 30,9          | 32,8          | 54,8   | 52,1          | 57,0          | سوسة          |
| 10,2                      | 14,9          | 6,3           | 23,8  | 23,8          | 23,7          | 63,5   | 58,7          | 67,5          | المنستير      |
| 13,2                      | 19,3          | 8,9           | 14,6  | 14,0          | 15,0          | 71,1   | 65,5          | 75,0          | المهدية       |
| 12,2                      | 17,0          | 8,6           | 30,0  | 29,2          | 30,6          | 55,7   | 51,7          | 58,6          | صفاقس         |
| 15,3                      | 21,3          | 11,9          | 13,1  | 11,2          | 14,2          | 71,1   | 67,2          | 73,4          | القيروان      |
| 22,5                      | 30,1          | 18,7          | 16,9  | 14,8          | 18,0          | 58,4   | 52,8          | 61,1          | القصرين       |
| 18,4                      | 27,5          | 14,1          | 15,0  | 12,6          | 16,2          | 65,4   | 58,8          | 68,5          | سيدي بوزيد    |
| 15,3                      | 22,1          | 11,1          | 22,1  | 18,2          | 24,5          | 60,3   | 57,5          | 62,0          | قابس          |
| 18,9                      | 28,9          | 13,2          | 21,6  | 18,8          | 23,3          | 56,2   | 49,1          | 60,3          | مدنين         |
| 23,9                      | 39,6          | 15,3          | 8,5   | 5,9           | 9,9           | 66,1   | 53,4          | 73,0          | تطاوين        |
| 12,5                      | 17,4          | 10,6          | 32,6  | 20,7          | 37,2          | 53,2   | 60,4          | 50,4          | قفصة          |
| 22,3                      | 37,9          | 12,6          | 22,6  | 14,3          | 27,8          | 53,0   | 45,6          | 57,6          | توزر          |
| 17,1                      | 29,1          | 11,3          | 20,2  | 14,1          | 23,3          | 60,8   | 55,3          | 63,4          | قبلي          |
| <b>12,8</b>               | <b>17,5</b>   | <b>9,5</b>    | <b>23,2</b>   | <b>22,8</b>   | <b>23,4</b>   | <b>62,3</b>  | <b>58,0</b>   | <b>65,3</b>   | <b>الجموع</b> |

#### 4.21 Répartition de la population occupée (18-59 ans) selon le gouvernorat et la caisse de couverture sociale par sexe en 2014 - Secteur autres services

| Gouvernorat  | المجموع<br>Total |               |               | غير مصرح به<br>Non déclaré |               |               | لا يعرف<br>Ne sait pas |               |               |
|--------------|------------------|---------------|---------------|----------------------------|---------------|---------------|------------------------|---------------|---------------|
|              | المجموع<br>Total | نساء<br>Femme | رجال<br>Homme | المجموع<br>Total           | نساء<br>Femme | رجال<br>Homme | المجموع<br>Total       | نساء<br>Femme | رجال<br>Homme |
| TUNIS        | 70495            | 27444         | 43051         | 608                        | 264           | 344           | 1424                   | 496           | 928           |
| ARIANA       | 36792            | 15517         | 21275         | 185                        | 93            | 92            | 573                    | 219           | 354           |
| BEN AROUS    | 27205            | 9734          | 17471         | 232                        | 99            | 133           | 243                    | 83            | 160           |
| MANOUBA      | 13354            | 4654          | 8700          | 72                         | 28            | 44            | 109                    | 61            | 48            |
| NABEUL       | 38941            | 11215         | 27726         | 669                        | 318           | 351           | 164                    | 53            | 111           |
| ZAGHOUAN     | 3077             | 839           | 2238          | 74                         | 26            | 48            | 11                     | 3             | 8             |
| BIZERTE      | 9017             | 2661          | 6356          | 80                         | 26            | 54            | 65                     | 14            | 51            |
| BEJA         | 4723             | 1316          | 3407          | 87                         | 39            | 48            | 41                     | 12            | 29            |
| JENDOUBA     | 6505             | 1823          | 4682          | 63                         | 22            | 41            | 27                     | 5             | 22            |
| LE KEF       | 3929             | 1461          | 2468          | 93                         | 37            | 56            | 28                     | 11            | 17            |
| SILIANA      | 2214             | 574           | 1640          | 3                          | 2             | 1             | 8                      | 2             | 6             |
| SOUSSE       | 39586            | 11959         | 27627         | 1658                       | 584           | 1074          | 441                    | 158           | 283           |
| MONASTIR     | 18100            | 4731          | 13369         | 673                        | 204           | 469           | 101                    | 24            | 77            |
| MAHDIA       | 9558             | 2341          | 7217          | 117                        | 44            | 73            | 27                     | 6             | 21            |
| SFAX         | 32051            | 9817          | 22234         | 959                        | 376           | 583           | 283                    | 89            | 194           |
| KAIROUAN     | 6602             | 1672          | 4930          | 10                         | 4             | 6             | 11                     | 2             | 9             |
| KASSERINE    | 4068             | 1158          | 2910          | 51                         | 20            | 31            | 47                     | 8             | 39            |
| SIDI BOUZID  | 4036             | 1176          | 2860          | 36                         | 13            | 23            | 19                     | 12            | 7             |
| GABES        | 6609             | 1956          | 4653          | 176                        | 64            | 112           | 48                     | 8             | 40            |
| MEDENINE     | 21756            | 4950          | 16806         | 534                        | 170           | 364           | 211                    | 53            | 158           |
| TATAOUINE    | 1913             | 453           | 1460          | 6                          | 1             | 5             | 28                     | 5             | 23            |
| GAFSA        | 4019             | 1375          | 2644          | 30                         | 13            | 17            | 95                     | 30            | 65            |
| TOZEUR       | 2606             | 794           | 1812          | 11                         | 3             | 8             | 21                     | 6             | 15            |
| KEBILI       | 2676             | 779           | 1897          | 29                         | 15            | 14            | 13                     | 3             | 10            |
| <b>TOTAL</b> | <b>369832</b>    | <b>120399</b> | <b>249433</b> | <b>6456</b>                | <b>2465</b>   | <b>3991</b>   | <b>4038</b>            | <b>1363</b>   | <b>2675</b>   |

21.4 توزيع المشتغلين (18-59 سنة) حسب الولاية وصندوق  
التغطية الاجتماعية والجنس خلال 2014 - قطاع خدمات أخرى

| غير منخرط<br>Non adhérent |               |               | الصندوق الوطني للضمان الاجتماعي<br>Caisse nationale de sécurité sociale |               |               | الصندوق الوطني للتقاعد والحياة الاجتماعية<br>Caisse nationale de la retraite et de la<br>prévoyance sociale |               |               | الولاية       |
|---------------------------|---------------|---------------|---|---------------|---------------|---|---------------|---------------|---------------|
| الجموع<br>Total           | نساء<br>Femme | رجال<br>Homme | الجموع<br>Total   | نساء<br>Femme | رجال<br>Homme | الجموع<br>Total   | نساء<br>Femme | رجال<br>Homme |               |
| 19322                     | 9107          | 10215         | 39299   | 13739         | 25560         | 9842  | 3838          | 6004          | تونس          |
| 11133                     | 6246          | 4887          | 20512   | 7307          | 13205         | 4389  | 1652          | 2737          | أريانة        |
| 6864                      | 2931          | 3933          | 15859   | 5151          | 10708         | 4007  | 1470          | 2537          | بن عروس       |
| 5064                      | 2298          | 2766          | 6477  | 1787          | 4690          | 1632  | 480           | 1152          | منوبة         |
| 13151                     | 4644          | 8507          | 22631   | 5453          | 17178         | 2326  | 747           | 1579          | نابل          |
| 1015                      | 296           | 719           | 1616  | 389           | 1227          | 361   | 125           | 236           | زغوان         |
| 3256                      | 1177          | 2079          | 4803  | 1181          | 3622          | 813   | 263           | 550           | بنزرت         |
| 1774                      | 629           | 1145          | 2149  | 446           | 1703          | 672   | 190           | 482           | باجة          |
| 3149                      | 1119          | 2030          | 2469  | 446           | 2023          | 797   | 231           | 566           | جندوبة        |
| 2047                      | 949           | 1098          | 1187  | 268           | 919           | 574   | 196           | 378           | الكاف         |
| 1110                      | 388           | 722           | 849   | 124           | 725           | 244   | 58            | 186           | سليانة        |
| 9959                      | 3709          | 6250          | 24299   | 6403          | 17896         | 3229  | 1105          | 2124          | سوسة          |
| 5069                      | 1486          | 3583          | 10188   | 2340          | 7848          | 2069  | 677           | 1392          | المنستير      |
| 3525                      | 1075          | 2450          | 4961  | 930           | 4031          | 928   | 286           | 642           | المهدية       |
| 10994                     | 4290          | 6704          | 16848   | 4172          | 12676         | 2967  | 890           | 2077          | صفاقس         |
| 3768                      | 1213          | 2555          | 2220  | 305           | 1915          | 593   | 148           | 445           | القيروان      |
| 2233                      | 792           | 1441          | 1110  | 184           | 926           | 627   | 154           | 473           | القصرين       |
| 2340                      | 800           | 1540          | 1122  | 215           | 907           | 519   | 136           | 383           | سيدي بوزيد    |
| 2980                      | 1126          | 1854          | 2598  | 522           | 2076          | 807   | 236           | 571           | قابس          |
| 7923                      | 2591          | 5332          | 11535   | 1825          | 9710          | 1553  | 311           | 1242          | مدنين         |
| 1114                      | 323           | 791           | 496   | 54            | 442           | 269   | 70            | 199           | تطاوين        |
| 1944                      | 860           | 1084          | 1346  | 300           | 1046          | 604   | 172           | 432           | قفصة          |
| 1128                      | 514           | 614           | 1137  | 189           | 948           | 309   | 82            | 227           | توزر          |
| 1249                      | 511           | 738           | 965   | 140           | 825           | 420   | 110           | 310           | قبلي          |
| <b>122111</b>             | <b>49074</b>  | <b>73037</b>  | <b>196676</b>   | <b>53870</b>  | <b>142806</b> | <b>40551</b>  | <b>13627</b>  | <b>26924</b>  | <b>الجموع</b> |

#### 4.22 Répartition proportionnelle de la population occupée (18-59 ans) selon le gouvernorat et la caisse de couverture sociale par sexe en 2014 - Secteur autres services

| Gouvernorat  | المجموع<br>Total |               |               | غير مصرح به<br>Non déclaré |               |               | لا يعرف<br>Ne sait pas |               |               |
|--------------|------------------|---------------|---------------|----------------------------|---------------|---------------|------------------------|---------------|---------------|
|              | المجموع<br>Total | نساء<br>Femme | رجال<br>Homme | المجموع<br>Total           | نساء<br>Femme | رجال<br>Homme | المجموع<br>Total       | نساء<br>Femme | رجال<br>Homme |
| TUNIS        | 100,0            | 100,0         | 100,0         | 0,9                        | 1,0           | 0,8           | 2,0                    | 1,8           | 2,2           |
| ARIANA       | 100,0            | 100,0         | 100,0         | 0,5                        | 0,6           | 0,4           | 1,6                    | 1,4           | 1,7           |
| BEN AROUS    | 100,0            | 100,0         | 100,0         | 0,9                        | 1,0           | 0,8           | 0,9                    | 0,9           | 0,9           |
| MANOUBA      | 100,0            | 100,0         | 100,0         | 0,5                        | 0,6           | 0,5           | 0,8                    | 1,3           | 0,6           |
| NABEUL       | 100,0            | 100,0         | 100,0         | 1,7                        | 2,8           | 1,3           | 0,4                    | 0,5           | 0,4           |
| ZAGHOUAN     | 100,0            | 100,0         | 100,0         | 2,4                        | 3,1           | 2,1           | 0,4                    | 0,4           | 0,4           |
| BIZERTE      | 100,0            | 100,0         | 100,0         | 0,9                        | 1,0           | 0,8           | 0,7                    | 0,5           | 0,8           |
| BEJA         | 100,0            | 100,0         | 100,0         | 1,8                        | 3,0           | 1,4           | 0,9                    | 0,9           | 0,9           |
| JENDOUBA     | 100,0            | 100,0         | 100,0         | 1,0                        | 1,2           | 0,9           | 0,4                    | 0,3           | 0,5           |
| LE KEF       | 100,0            | 100,0         | 100,0         | 2,4                        | 2,5           | 2,3           | 0,7                    | 0,8           | 0,7           |
| SILIANA      | 100,0            | 100,0         | 100,0         | 0,1                        | 0,3           | 0,1           | 0,4                    | 0,3           | 0,4           |
| SOUSSE       | 100,0            | 100,0         | 100,0         | 4,2                        | 4,9           | 3,9           | 1,1                    | 1,3           | 1,0           |
| MONASTIR     | 100,0            | 100,0         | 100,0         | 3,7                        | 4,3           | 3,5           | 0,6                    | 0,5           | 0,6           |
| MAHDIA       | 100,0            | 100,0         | 100,0         | 1,2                        | 1,9           | 1,0           | 0,3                    | 0,3           | 0,3           |
| SFAX         | 100,0            | 100,0         | 100,0         | 3,0                        | 3,8           | 2,6           | 0,9                    | 0,9           | 0,9           |
| KAIROUAN     | 100,0            | 100,0         | 100,0         | 0,2                        | 0,2           | 0,1           | 0,2                    | 0,1           | 0,2           |
| KASSERINE    | 100,0            | 100,0         | 100,0         | 1,3                        | 1,7           | 1,1           | 1,2                    | 0,7           | 1,3           |
| SIDI BOUZID  | 100,0            | 100,0         | 100,0         | 0,9                        | 1,1           | 0,8           | 0,5                    | 1,0           | 0,2           |
| GABES        | 100,0            | 100,0         | 100,0         | 2,7                        | 3,3           | 2,4           | 0,7                    | 0,4           | 0,9           |
| MEDENINE     | 100,0            | 100,0         | 100,0         | 2,5                        | 3,4           | 2,2           | 1,0                    | 1,1           | 0,9           |
| TATAOUINE    | 100,0            | 100,0         | 100,0         | 0,3                        | 0,2           | 0,3           | 1,5                    | 1,1           | 1,6           |
| GAFSA        | 100,0            | 100,0         | 100,0         | 0,7                        | 0,9           | 0,6           | 2,4                    | 2,2           | 2,5           |
| TOZEUR       | 100,0            | 100,0         | 100,0         | 0,4                        | 0,4           | 0,4           | 0,8                    | 0,8           | 0,8           |
| KEBILI       | 100,0            | 100,0         | 100,0         | 1,1                        | 1,9           | 0,7           | 0,5                    | 0,4           | 0,5           |
| <b>TOTAL</b> | <b>100,0</b>     | <b>100,0</b>  | <b>100,0</b>  | <b>1,7</b>                 | <b>2,0</b>    | <b>1,6</b>    | <b>1,1</b>             | <b>1,1</b>    | <b>1,1</b>    |

22.4 التوزيع النسبي للمشتغلين (18-59 سنة) حسب الولاية  
وصندوق التغطية الاجتماعية والجنس خلال 2014 - قطاع  
خدمات أخرى

| غير منخرط<br>Non adhérent |               |               | الصندوق الوطني للضمان الاجتماعي<br>Caisse nationale de sécurité sociale |               |               | الصندوق الوطني للتقاعد والحياة الاجتماعية<br>Caisse nationale de la retraite et de la<br>prévoyance sociale |               |               | الولاية       |
|---------------------------|---------------|---------------|---|---------------|---------------|---|---------------|---------------|---------------|
| الجموع<br>Total           | نساء<br>Femme | رجال<br>Homme | الجموع<br>Total   | نساء<br>Femme | رجال<br>Homme | الجموع<br>Total   | نساء<br>Femme | رجال<br>Homme |               |
| 27,4                      | 33,2          | 23,7          | 55,7  | 50,1          | 59,4          | 14,0  | 14,0          | 13,9          | تونس          |
| 30,3                      | 40,3          | 23,0          | 55,8  | 47,1          | 62,1          | 11,9  | 10,6          | 12,9          | أريانة        |
| 25,2                      | 30,1          | 22,5          | 58,3  | 52,9          | 61,3          | 14,7  | 15,1          | 14,5          | بن عروس       |
| 37,9                      | 49,4          | 31,8          | 48,5  | 38,4          | 53,9          | 12,2  | 10,3          | 13,2          | منوبة         |
| 33,8                      | 41,4          | 30,7          | 58,1  | 48,6          | 62,0          | 6,0   | 6,7           | 5,7           | نابل          |
| 33,0                      | 35,3          | 32,1          | 52,5  | 46,4          | 54,8          | 11,7  | 14,9          | 10,5          | زغوان         |
| 36,1                      | 44,2          | 32,7          | 53,3  | 44,4          | 57,0          | 9,0   | 9,9           | 8,7           | بنزرت         |
| 37,6                      | 47,8          | 33,6          | 45,5  | 33,9          | 50,0          | 14,2  | 14,4          | 14,1          | باجة          |
| 48,4                      | 61,4          | 43,4          | 38,0  | 24,5          | 43,2          | 12,3  | 12,7          | 12,1          | جندوبة        |
| 52,1                      | 65,0          | 44,5          | 30,2  | 18,3          | 37,2          | 14,6  | 13,4          | 15,3          | الكاف         |
| 50,1                      | 67,6          | 44,0          | 38,3  | 21,6          | 44,2          | 11,0  | 10,1          | 11,3          | سليانة        |
| 25,2                      | 31,0          | 22,6          | 61,4  | 53,5          | 64,8          | 8,2   | 9,2           | 7,7           | سوسة          |
| 28,0                      | 31,4          | 26,8          | 56,3  | 49,5          | 58,7          | 11,4  | 14,3          | 10,4          | المنستير      |
| 36,9                      | 45,9          | 33,9          | 51,9  | 39,7          | 55,9          | 9,7   | 12,2          | 8,9           | المهدية       |
| 34,3                      | 43,7          | 30,2          | 52,6  | 42,5          | 57,0          | 9,3   | 9,1           | 9,3           | صفاقس         |
| 57,1                      | 72,5          | 51,8          | 33,6  | 18,2          | 38,8          | 9,0   | 8,9           | 9,0           | القيروان      |
| 54,9                      | 68,4          | 49,5          | 27,3  | 15,9          | 31,8          | 15,4  | 13,3          | 16,3          | القصرين       |
| 58,0                      | 68,0          | 53,8          | 27,8  | 18,3          | 31,7          | 12,9  | 11,6          | 13,4          | سيدي بوزيد    |
| 45,1                      | 57,6          | 39,8          | 39,3  | 26,7          | 44,6          | 12,2  | 12,1          | 12,3          | قابس          |
| 36,4                      | 52,3          | 31,7          | 53,0  | 36,9          | 57,8          | 7,1   | 6,3           | 7,4           | مدنين         |
| 58,2                      | 71,3          | 54,2          | 25,9  | 11,9          | 30,3          | 14,1  | 15,5          | 13,6          | تطاوين        |
| 48,4                      | 62,5          | 41,0          | 33,5  | 21,8          | 39,6          | 15,0  | 12,5          | 16,3          | قفصة          |
| 43,3                      | 64,7          | 33,9          | 43,6  | 23,8          | 52,3          | 11,9  | 10,3          | 12,5          | توزر          |
| 46,7                      | 65,6          | 38,9          | 36,1  | 18,0          | 43,5          | 15,7  | 14,1          | 16,3          | قبلي          |
| <b>33,0</b>               | <b>40,8</b>   | <b>29,3</b>   | <b>53,2</b>   | <b>44,7</b>   | <b>57,3</b>   | <b>11,0</b>   | <b>11,3</b>   | <b>10,8</b>   | <b>الجموع</b> |

#### 4.23 Répartition des occupés indépendants ayant des employés (18-59 ans) selon le gouvernorat et la caisse de couverture sociale par sexe en 2014

| Gouvernorat  | المجموع<br>Total |               |               | غير مصرح به<br>Non déclaré |               |               | لا يعرف<br>Ne sait pas |               |               |
|--------------|------------------|---------------|---------------|----------------------------|---------------|---------------|------------------------|---------------|---------------|
|              | المجموع<br>Total | نساء<br>Femme | رجال<br>Homme | المجموع<br>Total           | نساء<br>Femme | رجال<br>Homme | المجموع<br>Total       | نساء<br>Femme | رجال<br>Homme |
| TUNIS        | 49695            | 6891          | 42804         | 366                        | 44            | 322           | 470                    | 60            | 410           |
| ARIANA       | 20707            | 2408          | 18299         | 80                         | 13            | 67            | 248                    | 18            | 230           |
| BEN AROUS    | 7147             | 6272          | 875           | 31                         | 25            | 6             | 47                     | 34            | 13            |
| MANOUBA      | 6674             | 4203          | 2471          | 35                         | 19            | 16            | 43                     | 30            | 13            |
| NABEUL       | 15616            | 4788          | 10828         | 192                        | 50            | 142           | 64                     | 7             | 57            |
| ZAGHOUAN     | 782              | 393           | 389           | 10                         | 7             | 3             | 2                      | 1             | 1             |
| BIZERTE      | 19688            | 2552          | 17136         | 170                        | 27            | 143           | 165                    | 16            | 149           |
| BEJA         | 3449             | 1             | 3448          | 54                         | 0             | 54            | 36                     | 0             | 36            |
| JENDOUBA     | 7217             | 2862          | 4355          | 58                         | 32            | 26            | 35                     | 17            | 18            |
| LE KEF       | 3246             | 2128          | 1118          | 46                         | 36            | 10            | 29                     | 14            | 15            |
| SILIANA      | 974              | 973           | 1             | 1                          | 1             | 0             | 2                      | 2             | 0             |
| SOUSSE       | 23077            | 4603          | 18474         | 589                        | 163           | 426           | 233                    | 35            | 198           |
| MONASTIR     | 23847            | 10366         | 13481         | 624                        | 320           | 304           | 120                    | 42            | 78            |
| MAHDIA       | 14085            | 3539          | 10546         | 148                        | 64            | 84            | 33                     | 11            | 22            |
| SFAX         | 37860            | 22418         | 15442         | 689                        | 540           | 149           | 212                    | 134           | 78            |
| KAIROUAN     | 10824            | 0             | 10824         | 33                         | 0             | 33            | 26                     | 0             | 26            |
| KASSERINE    | 6900             | 1301          | 5599          | 126                        | 19            | 107           | 68                     | 7             | 61            |
| SIDI BOUZID  | 7766             | 3504          | 4262          | 81                         | 50            | 31            | 33                     | 10            | 23            |
| GABES        | 1587             | 826           | 761           | 29                         | 25            | 4             | 8                      | 5             | 3             |
| MEDENINE     | 12991            | 742           | 12249         | 269                        | 17            | 252           | 204                    | 12            | 192           |
| TATAOUINE    | 588              | 100           | 488           | 6                          | 1             | 5             | 4                      | 1             | 3             |
| GAFSA        | 9538             | 1062          | 8476          | 50                         | 4             | 46            | 95                     | 7             | 88            |
| TOZEUR       | 6791             | 859           | 5932          | 48                         | 4             | 44            | 127                    | 19            | 108           |
| KEBILI       | 6554             | 704           | 5850          | 58                         | 11            | 47            | 30                     | 1             | 29            |
| <b>TOTAL</b> | <b>297603</b>    | <b>83495</b>  | <b>214108</b> | <b>3793</b>                | <b>1472</b>   | <b>2321</b>   | <b>2334</b>            | <b>483</b>    | <b>1851</b>   |



23.4 توزيع المشتغلين لحسابهم الخاص ولهم أجراء (18-59 سنة)  
حسب الولاية وصندوق التغطية الاجتماعية والجنس خلال 2014

| غير منخرط<br>Non adhérent |               |               | الصندوق الوطني للضمان الاجتماعي<br>Caisse nationale de sécurité sociale |               |               | الصندوق الوطني للتقاعد والحياة الاجتماعية<br>Caisse nationale de la retraite et de la prévoyance sociale |               |               | الولاية       |
|---------------------------|---------------|---------------|---|---------------|---------------|--|---------------|---------------|---------------|
| الجموع<br>Total           | نساء<br>Femme | رجال<br>Homme | الجموع<br>Total   | نساء<br>Femme | رجال<br>Homme | الجموع<br>Total  | نساء<br>Femme | رجال<br>Homme |               |
| 11900                     | 1472          | 10428         | 22008   | 2727          | 19281         | 14951  | 2588          | 12363         | تونس          |
| 4377                      | 273           | 4104          | 10947   | 869           | 10078         | 5055   | 1235          | 3820          | أريانة        |
| 1521                      | 1359          | 162           | 3523  | 3039          | 484           | 2025   | 1815          | 210           | بن عروس       |
| 2161                      | 1290          | 871           | 2278  | 1382          | 896           | 2157   | 1482          | 675           | منوبة         |
| 7165                      | 1896          | 5269          | 6696  | 2531          | 4165          | 1499   | 304           | 1195          | نابل          |
| 115                       | 59            | 56            | 433   | 214           | 219           | 222  | 112           | 110           | زغوان         |
| 5805                      | 471           | 5334          | 10361   | 1629          | 8732          | 3187   | 409           | 2778          | بنزرت         |
| 1284                      | 0             | 1284          | 1473  | 0             | 1473          | 602  | 1             | 601           | باجة          |
| 3069                      | 1346          | 1723          | 2158  | 605           | 1553          | 1897   | 862           | 1035          | جندوبة        |
| 1548                      | 1090          | 458           | 869   | 438           | 431           | 754  | 550           | 204           | الكاف         |
| 511                       | 511           | 0             | 278   | 278           | 0             | 182  | 181           | 1             | سليانة        |
| 4653                      | 1220          | 3433          | 13665   | 2343          | 11322         | 3937   | 842           | 3095          | سوسة          |
| 5449                      | 2388          | 3061          | 13358   | 6021          | 7337          | 4296   | 1595          | 2701          | المنستير      |
| 5391                      | 1356          | 4035          | 6313  | 1466          | 4847          | 2200   | 642           | 1558          | المهدية       |
| 10147                     | 7469          | 2678          | 19629   | 9787          | 9842          | 7183   | 4488          | 2695          | صفاقس         |
| 5383                      | 0             | 5383          | 3592  | 0             | 3592          | 1790   | 0             | 1790          | القيروان      |
| 3442                      | 499           | 2943          | 1335  | 200           | 1135          | 1929   | 576           | 1353          | القصرين       |
| 4120                      | 1965          | 2155          | 1983  | 599           | 1384          | 1549   | 880           | 669           | سيدي بوزيد    |
| 451                       | 355           | 96            | 664   | 184           | 480           | 435  | 257           | 178           | قابس          |
| 5162                      | 236           | 4926          | 5225  | 158           | 5067          | 2131   | 319           | 1812          | مدنين         |
| 455                       | 49            | 406           | 60  | 17            | 43            | 63   | 32            | 31            | تطاوين        |
| 2143                      | 506           | 1637          | 4794  | 222           | 4572          | 2456   | 323           | 2133          | قفصة          |
| 1641                      | 300           | 1341          | 2683  | 154           | 2529          | 2292   | 382           | 1910          | توزر          |
| 2393                      | 249           | 2144          | 2359  | 129           | 2230          | 1714   | 314           | 1400          | قبلي          |
| <b>90286</b>              | <b>26359</b>  | <b>63927</b>  | <b>136684</b>   | <b>34992</b>  | <b>101692</b> | <b>64506</b>   | <b>20189</b>  | <b>44317</b>  | <b>الجموع</b> |

#### 4.24 Répartition proportionnelle des occupées indépendants ayant des employés (18-59 ans) selon le gouvernorat et la caisse de couverture sociale par sexe en 2014

| Gouvernorat  | المجموع<br>Total |               |               | غير مصرح به<br>Non déclaré |               |               | لا يعرف<br>Ne sait pas |               |               |
|--------------|------------------|---------------|---------------|----------------------------|---------------|---------------|------------------------|---------------|---------------|
|              | المجموع<br>Total | نساء<br>Femme | رجال<br>Homme | المجموع<br>Total           | نساء<br>Femme | رجال<br>Homme | المجموع<br>Total       | نساء<br>Femme | رجال<br>Homme |
| TUNIS        | 100,0            | 100,0         | 100,0         | 0,7                        | 0,6           | 0,8           | 0,9                    | 0,9           | 1,0           |
| ARIANA       | 100,0            | 100,0         | 100,0         | 0,4                        | 0,5           | 0,4           | 1,2                    | 0,7           | 1,3           |
| BEN AROUS    | 100,0            | 100,0         | 100,0         | 0,4                        | 0,4           | 0,7           | 0,7                    | 0,5           | 1,5           |
| MANOUBA      | 100,0            | 100,0         | 100,0         | 0,5                        | 0,5           | 0,6           | 0,6                    | 0,7           | 0,5           |
| NABEUL       | 100,0            | 100,0         | 100,0         | 1,2                        | 1,0           | 1,3           | 0,4                    | 0,1           | 0,5           |
| ZAGHOUAN     | 100,0            | 100,0         | 100,0         | 1,3                        | 1,8           | 0,8           | 0,3                    | 0,3           | 0,3           |
| BIZERTE      | 100,0            | 100,0         | 100,0         | 0,9                        | 1,1           | 0,8           | 0,8                    | 0,6           | 0,9           |
| BEJA         | 100,0            | 100,0         | 100,0         | 1,6                        | 0,0           | 1,6           | 1,0                    | 0,0           | 1,0           |
| JENDOUBA     | 100,0            | 100,0         | 100,0         | 0,8                        | 1,1           | 0,6           | 0,5                    | 0,6           | 0,4           |
| LE KEF       | 100,0            | 100,0         | 100,0         | 1,4                        | 1,7           | 0,9           | 0,9                    | 0,7           | 1,3           |
| SILIANA      | 100,0            | 100,0         | 100,0         | 0,1                        | 0,1           | 0,0           | 0,2                    | 0,2           | 0,0           |
| SOUSSE       | 100,0            | 100,0         | 100,0         | 2,6                        | 3,5           | 2,3           | 1,0                    | 0,8           | 1,1           |
| MONASTIR     | 100,0            | 100,0         | 100,0         | 2,6                        | 3,1           | 2,3           | 0,5                    | 0,4           | 0,6           |
| MAHDIA       | 100,0            | 100,0         | 100,0         | 1,1                        | 1,8           | 0,8           | 0,2                    | 0,3           | 0,2           |
| SFAX         | 100,0            | 100,0         | 100,0         | 1,8                        | 2,4           | 1,0           | 0,6                    | 0,6           | 0,5           |
| KAIROUAN     | 100,0            | -             | 100,0         | 0,3                        | -             | 0,3           | 0,2                    | -             | 0,2           |
| KASSERINE    | 100,0            | 100,0         | 100,0         | 1,8                        | 1,5           | 1,9           | 1,0                    | 0,5           | 1,1           |
| SIDI BOUZID  | 100,0            | 100,0         | 100,0         | 1,0                        | 1,4           | 0,7           | 0,4                    | 0,3           | 0,5           |
| GABES        | 100,0            | 100,0         | 100,0         | 1,8                        | 3,0           | 0,5           | 0,5                    | 0,6           | 0,4           |
| MEDENINE     | 100,0            | 100,0         | 100,0         | 2,1                        | 2,3           | 2,1           | 1,6                    | 1,6           | 1,6           |
| TATAOUINE    | 100,0            | 100,0         | 100,0         | 1,0                        | 1,0           | 1,0           | 0,7                    | 1,0           | 0,6           |
| GAFSA        | 100,0            | 100,0         | 100,0         | 0,5                        | 0,4           | 0,5           | 1,0                    | 0,7           | 1,0           |
| TOZEUR       | 100,0            | 100,0         | 100,0         | 0,7                        | 0,5           | 0,7           | 1,9                    | 2,2           | 1,8           |
| KEBILI       | 100,0            | 100,0         | 100,0         | 0,9                        | 1,6           | 0,8           | 0,5                    | 0,1           | 0,5           |
| <b>TOTAL</b> | <b>100,0</b>     | <b>100,0</b>  | <b>100,0</b>  | <b>1,3</b>                 | <b>1,8</b>    | <b>1,1</b>    | <b>0,8</b>             | <b>0,6</b>    | <b>0,9</b>    |

### 24.4 التوزيع النسبي للمشتغلين لحسابهم الخاص ولهم أجراء (18-59 سنة) حسب الولاية وصندوق التغطية الاجتماعية والجنس خلال 2014

| غير منخرط<br>Non adhérent |               |               | الصندوق الوطني للضمان الاجتماعي<br>Caisse nationale de sécurité sociale |               |               | الصندوق الوطني للتقاعد والحياة الاجتماعية<br>Caisse nationale de la retraite et de la prévoyance sociale |               |               | الولاية       |
|---------------------------|---------------|---------------|---|---------------|---------------|--|---------------|---------------|---------------|
| الجموع<br>Total           | نساء<br>Femme | رجال<br>Homme | الجموع<br>Total   | نساء<br>Femme | رجال<br>Homme | الجموع<br>Total  | نساء<br>Femme | رجال<br>Homme |               |
| 23,9                      | 21,4          | 24,4          | 44,3  | 39,6          | 45,0          | 30,1   | 37,6          | 28,9          | تونس          |
| 21,1                      | 11,3          | 22,4          | 52,9  | 36,1          | 55,1          | 24,4   | 51,3          | 20,9          | أريانة        |
| 21,3                      | 21,7          | 18,5          | 49,3  | 48,5          | 55,3          | 28,3   | 28,9          | 24,0          | بن عروس       |
| 32,4                      | 30,7          | 35,2          | 34,1  | 32,9          | 36,3          | 32,3   | 35,3          | 27,3          | منوبة         |
| 45,9                      | 39,6          | 48,7          | 42,9  | 52,9          | 38,5          | 9,6  | 6,3           | 11,0          | نابل          |
| 14,7                      | 15,0          | 14,4          | 55,4  | 54,5          | 56,3          | 28,4   | 28,5          | 28,3          | زغوان         |
| 29,5                      | 18,5          | 31,1          | 52,6  | 63,8          | 51,0          | 16,2   | 16,0          | 16,2          | بنزرت         |
| 37,2                      | 0,0           | 37,2          | 42,7  | 0,0           | 42,7          | 17,5   | 100,0         | 17,4          | باجة          |
| 42,5                      | 47,0          | 39,6          | 29,9  | 21,1          | 35,7          | 26,3   | 30,1          | 23,8          | جندوبة        |
| 47,7                      | 51,2          | 41,0          | 26,8  | 20,6          | 38,6          | 23,2   | 25,8          | 18,2          | الكاف         |
| 52,5                      | 52,5          | 0,0           | 28,5  | 28,6          | 0,0           | 18,7   | 18,6          | 100,0         | سليانة        |
| 20,2                      | 26,5          | 18,6          | 59,2  | 50,9          | 61,3          | 17,1   | 18,3          | 16,8          | سوسة          |
| 22,8                      | 23,0          | 22,7          | 56,0  | 58,1          | 54,4          | 18,0   | 15,4          | 20,0          | المنستير      |
| 38,3                      | 38,3          | 38,3          | 44,8  | 41,4          | 46,0          | 15,6   | 18,1          | 14,8          | المهدية       |
| 26,8                      | 33,3          | 17,3          | 51,8  | 43,7          | 63,7          | 19,0   | 20,0          | 17,5          | صفاقس         |
| 49,7                      | -             | 49,7          | 33,2  | -             | 33,2          | 16,5   | -             | 16,5          | القبروان      |
| 49,9                      | 38,4          | 52,6          | 19,3  | 15,4          | 20,3          | 28,0   | 44,3          | 24,2          | القصرين       |
| 53,1                      | 56,1          | 50,6          | 25,5  | 17,1          | 32,5          | 19,9   | 25,1          | 15,7          | سيدي بوزيد    |
| 28,4                      | 43,0          | 12,6          | 41,8  | 22,3          | 63,1          | 27,4   | 31,1          | 23,4          | قابس          |
| 39,7                      | 31,8          | 40,2          | 40,2  | 21,3          | 41,4          | 16,4   | 43,0          | 14,8          | مدنين         |
| 77,4                      | 49,0          | 83,2          | 10,2  | 17,0          | 8,8           | 10,7   | 32,0          | 6,4           | تطاوين        |
| 22,5                      | 47,6          | 19,3          | 50,3  | 20,9          | 53,9          | 25,7   | 30,4          | 25,2          | قفصة          |
| 24,2                      | 34,9          | 22,6          | 39,5  | 17,9          | 42,6          | 33,8   | 44,5          | 32,2          | توزر          |
| 36,5                      | 35,4          | 36,6          | 36,0  | 18,3          | 38,1          | 26,2   | 44,6          | 23,9          | قبلي          |
| <b>30,3</b>               | <b>31,6</b>   | <b>29,9</b>   | <b>45,9</b>   | <b>41,9</b>   | <b>47,5</b>   | <b>21,7</b>  | <b>24,2</b>   | <b>20,7</b>   | <b>الجموع</b> |

#### 4.25 Répartition des occupées indépendants sans employés (18-59 ans) selon le gouvernorat et la caisse de couverture sociale par sexe en 2014

| Gouvernorat  | المجموع<br>Total |               |               | غير مصرح به<br>Non déclaré |               |               | لا يعرف<br>Ne sait pas |               |               |
|--------------|------------------|---------------|---------------|----------------------------|---------------|---------------|------------------------|---------------|---------------|
|              | المجموع<br>Total | نساء<br>Femme | رجال<br>Homme | المجموع<br>Total           | نساء<br>Femme | رجال<br>Homme | المجموع<br>Total       | نساء<br>Femme | رجال<br>Homme |
| TUNIS        | 14185            | 7986          | 6199          | 92                         | 46            | 46            | 205                    | 65            | 140           |
| ARIANA       | 6976             | 4700          | 2276          | 33                         | 24            | 9             | 56                     | 36            | 20            |
| BEN AROUS    | 4864             | 3498          | 1366          | 53                         | 29            | 24            | 22                     | 17            | 5             |
| MANOUBA      | 10201            | 6194          | 4007          | 48                         | 21            | 27            | 73                     | 39            | 34            |
| NABEUL       | 28511            | 8984          | 19527         | 219                        | 101           | 118           | 95                     | 40            | 55            |
| ZAGHOUAN     | 5141             | 1115          | 4026          | 57                         | 14            | 43            | 33                     | 0             | 33            |
| BIZERTE      | 17084            | 4918          | 12166         | 117                        | 36            | 81            | 119                    | 23            | 96            |
| BEJA         | 14060            | 2863          | 11197         | 225                        | 70            | 155           | 111                    | 15            | 96            |
| JENDOUBA     | 12322            | 6476          | 5846          | 119                        | 70            | 49            | 81                     | 32            | 49            |
| LE KEF       | 13786            | 5225          | 8561          | 194                        | 85            | 109           | 102                    | 32            | 70            |
| SILIANA      | 6765             | 712           | 6053          | 11                         | 1             | 10            | 23                     | 2             | 21            |
| SOUSSE       | 26117            | 8354          | 17763         | 784                        | 271           | 513           | 247                    | 71            | 176           |
| MONASTIR     | 23524            | 3768          | 19756         | 707                        | 60            | 647           | 162                    | 20            | 142           |
| MAHDIA       | 14179            | 1010          | 13169         | 140                        | 15            | 125           | 49                     | 2             | 47            |
| SFAX         | 18604            | 3180          | 15424         | 388                        | 43            | 345           | 130                    | 18            | 112           |
| KAIROUAN     | 15243            | 881           | 14362         | 26                         | 2             | 24            | 37                     | 2             | 35            |
| KASSERINE    | 8305             | 416           | 7889          | 118                        | 4             | 114           | 99                     | 5             | 94            |
| SIDI BOUZID  | 15531            | 1625          | 13906         | 147                        | 17            | 130           | 94                     | 5             | 89            |
| GABES        | 3062             | 2065          | 997           | 48                         | 41            | 7             | 21                     | 11            | 10            |
| MEDENINE     | 9650             | 8709          | 941           | 334                        | 294           | 40            | 105                    | 97            | 8             |
| TATAOUINE    | 24               | 24            | 0             | 0                          | 0             | 0             | 0                      | 0             | 0             |
| GAFSA        | 2276             | 784           | 1492          | 15                         | 6             | 9             | 42                     | 3             | 39            |
| TOZEUR       | 1471             | 1314          | 157           | 16                         | 16            | 0             | 13                     | 13            | 0             |
| KEBILI       | 5344             | 1658          | 3686          | 47                         | 24            | 23            | 32                     | 4             | 28            |
| <b>TOTAL</b> | <b>277225</b>    | <b>86459</b>  | <b>190766</b> | <b>3938</b>                | <b>1290</b>   | <b>2648</b>   | <b>1951</b>            | <b>552</b>    | <b>1399</b>   |

25.4 توزيع المشتغلين لحسابهم الخاص دون إجراء (18-59 سنة)  
حسب الولاية وصندوق التغطية الاجتماعية والجنس خلال 2014

| غير منخرط<br>Non adhérent |               |               | الصندوق الوطني للضمان الاجتماعي<br>Caisse nationale de sécurité sociale |               |               | الصندوق الوطني للتقاعد والحياة الاجتماعية<br>Caisse nationale de la retraite et de la prévoyance sociale |               |               | الولاية       |
|---------------------------|---------------|---------------|---|---------------|---------------|--|---------------|---------------|---------------|
| الجموع<br>Total           | نساء<br>Femme | رجال<br>Homme | الجموع<br>Total   | نساء<br>Femme | رجال<br>Homme | الجموع<br>Total  | نساء<br>Femme | رجال<br>Homme |               |
| 3940                      | 2431          | 1509          | 6177  | 3105          | 3072          | 3771   | 2339          | 1432          | تونس          |
| 2363                      | 1631          | 732           | 2755  | 1690          | 1065          | 1769   | 1319          | 450           | أريانة        |
| 1085                      | 732           | 353           | 2475  | 1746          | 729           | 1229   | 974           | 255           | بن عروس       |
| 4410                      | 2141          | 2269          | 3070  | 2265          | 805           | 2600   | 1728          | 872           | منوبة         |
| 9235                      | 2949          | 6286          | 14436   | 4164          | 10272         | 4526   | 1730          | 2796          | نابل          |
| 1528                      | 188           | 1340          | 2675  | 657           | 2018          | 848  | 256           | 592           | زغوان         |
| 4340                      | 949           | 3391          | 9007  | 2563          | 6444          | 3501   | 1347          | 2154          | بنزرت         |
| 4723                      | 949           | 3774          | 6087  | 1057          | 5030          | 2914   | 772           | 2142          | باجة          |
| 4822                      | 2221          | 2601          | 3108  | 1302          | 1806          | 4192   | 2851          | 1341          | جندوبة        |
| 5244                      | 1928          | 3316          | 4290  | 1026          | 3264          | 3956   | 2154          | 1802          | الكاف         |
| 3448                      | 426           | 3022          | 1799  | 113           | 1686          | 1484   | 170           | 1314          | سليانة        |
| 5421                      | 1840          | 3581          | 14558   | 4146          | 10412         | 5107   | 2026          | 3081          | سوسة          |
| 6420                      | 989           | 5431          | 12604   | 2134          | 10470         | 3631   | 565           | 3066          | المنستير      |
| 6180                      | 435           | 5745          | 5857  | 428           | 5429          | 1953   | 130           | 1823          | المهدية       |
| 8497                      | 915           | 7582          | 7201  | 1151          | 6050          | 2388   | 1053          | 1335          | صفاقس         |
| 8493                      | 605           | 7888          | 4368  | 155           | 4213          | 2319   | 117           | 2202          | القيروان      |
| 4716                      | 251           | 4465          | 1865  | 59            | 1806          | 1507   | 97            | 1410          | القصرين       |
| 8145                      | 889           | 7256          | 3930  | 236           | 3694          | 3215   | 478           | 2737          | سيدي بوزيد    |
| 853                       | 711           | 142           | 1061  | 459           | 602           | 1079   | 843           | 236           | قابس          |
| 4043                      | 3819          | 224           | 3094  | 2568          | 526           | 2074   | 1931          | 143           | مدنين         |
| 1                         | 1             | 0             | 3   | 3             | 0             | 20   | 20            | 0             | تطاوين        |
| 488                       | 179           | 309           | 1045  | 274           | 771           | 686  | 322           | 364           | قفصة          |
| 487                       | 452           | 35            | 335   | 254           | 81            | 620  | 579           | 41            | توزر          |
| 1342                      | 582           | 760           | 1983  | 279           | 1704          | 1940   | 769           | 1171          | قبلي          |
| <b>100224</b>             | <b>28213</b>  | <b>72011</b>  | <b>113783</b>   | <b>31834</b>  | <b>81949</b>  | <b>57329</b>   | <b>24570</b>  | <b>32759</b>  | <b>الجموع</b> |

#### 4.26 Répartition proportionnelle des occupées indépendants sans employés (18-59 ans) selon le gouvernorat et la caisse de couverture sociale par sexe en 2014

| Gouvernorat  | المجموع Total |              |              | غير مصرح به Non déclaré |            |            | لا يعرف Ne sait pas |            |            |
|--------------|---------------|--------------|--------------|-------------------------|------------|------------|---------------------|------------|------------|
|              | المجموع Total | نساء Femme   | رجال Homme   | المجموع Total           | نساء Femme | رجال Homme | المجموع Total       | نساء Femme | رجال Homme |
| TUNIS        | 100,0         | 100,0        | 100,0        | 0,6                     | 0,6        | 0,7        | 1,4                 | 0,8        | 2,3        |
| ARIANA       | 100,0         | 100,0        | 100,0        | 0,5                     | 0,5        | 0,4        | 0,8                 | 0,8        | 0,9        |
| BEN AROUS    | 100,0         | 100,0        | 100,0        | 1,1                     | 0,8        | 1,8        | 0,5                 | 0,5        | 0,4        |
| MANOUBA      | 100,0         | 100,0        | 100,0        | 0,5                     | 0,3        | 0,7        | 0,7                 | 0,6        | 0,8        |
| NABEUL       | 100,0         | 100,0        | 100,0        | 0,8                     | 1,1        | 0,6        | 0,3                 | 0,4        | 0,3        |
| ZAGHOUAN     | 100,0         | 100,0        | 100,0        | 1,1                     | 1,3        | 1,1        | 0,6                 | 0,0        | 0,8        |
| BIZERTE      | 100,0         | 100,0        | 100,0        | 0,7                     | 0,7        | 0,7        | 0,7                 | 0,5        | 0,8        |
| BEJA         | 100,0         | 100,0        | 100,0        | 1,6                     | 2,4        | 1,4        | 0,8                 | 0,5        | 0,9        |
| JENDOUBA     | 100,0         | 100,0        | 100,0        | 1,0                     | 1,1        | 0,8        | 0,7                 | 0,5        | 0,8        |
| LE KEF       | 100,0         | 100,0        | 100,0        | 1,4                     | 1,6        | 1,3        | 0,7                 | 0,6        | 0,8        |
| SILIANA      | 100,0         | 100,0        | 100,0        | 0,2                     | 0,1        | 0,2        | 0,3                 | 0,3        | 0,3        |
| SOUSSE       | 100,0         | 100,0        | 100,0        | 3,0                     | 3,2        | 2,9        | 0,9                 | 0,8        | 1,0        |
| MONASTIR     | 100,0         | 100,0        | 100,0        | 3,0                     | 1,6        | 3,3        | 0,7                 | 0,5        | 0,7        |
| MAHDIA       | 100,0         | 100,0        | 100,0        | 1,0                     | 1,5        | 0,9        | 0,3                 | 0,2        | 0,4        |
| SFAX         | 100,0         | 100,0        | 100,0        | 2,1                     | 1,4        | 2,2        | 0,7                 | 0,6        | 0,7        |
| KAIROUAN     | 100,0         | 100,0        | 100,0        | 0,2                     | 0,2        | 0,2        | 0,2                 | 0,2        | 0,2        |
| KASSERINE    | 100,0         | 100,0        | 100,0        | 1,4                     | 1,0        | 1,4        | 1,2                 | 1,2        | 1,2        |
| SIDI BOUZID  | 100,0         | 100,0        | 100,0        | 0,9                     | 1,0        | 0,9        | 0,6                 | 0,3        | 0,6        |
| GABES        | 100,0         | 100,0        | 100,0        | 1,6                     | 2,0        | 0,7        | 0,7                 | 0,5        | 1,0        |
| MEDENINE     | 100,0         | 100,0        | 100,0        | 3,5                     | 3,4        | 4,3        | 1,1                 | 1,1        | 0,9        |
| TATAOUINE    | 100,0         | 100,0        | -            | 0,0                     | 0,0        | -          | 0,0                 | 0,0        | -          |
| GAFSA        | 100,0         | 100,0        | 100,0        | 0,7                     | 0,8        | 0,6        | 1,8                 | 0,4        | 2,6        |
| TOZEUR       | 100,0         | 100,0        | 100,0        | 1,1                     | 1,2        | 0,0        | 0,9                 | 1,0        | 0,0        |
| KEBILI       | 100,0         | 100,0        | 100,0        | 0,9                     | 1,4        | 0,6        | 0,6                 | 0,2        | 0,8        |
| <b>TOTAL</b> | <b>100,0</b>  | <b>100,0</b> | <b>100,0</b> | <b>1,4</b>              | <b>1,5</b> | <b>1,4</b> | <b>0,7</b>          | <b>0,6</b> | <b>0,7</b> |

26.4 التوزيع النسبي للمشتغلين لحسابهم الخاص دون إجراء  
(18-59 سنة) حسب الولاية وصندوق التغطية الاجتماعية  
والجنس خلال 2014

| غير منخرط<br>Non adhérent |               |               | الصندوق الوطني للضمان الاجتماعي<br>Caisse nationale de sécurité sociale |               |               | الصندوق الوطني للتقاعد والحياة الاجتماعية<br>Caisse nationale de la retraite et de la<br>prévoyance sociale |               |               | الولاية       |
|---------------------------|---------------|---------------|---|---------------|---------------|---|---------------|---------------|---------------|
| الجموع<br>Total           | نساء<br>Femme | رجال<br>Homme | الجموع<br>Total   | نساء<br>Femme | رجال<br>Homme | الجموع<br>Total   | نساء<br>Femme | رجال<br>Homme |               |
| 27,8                      | 30,4          | 24,3          | 43,5  | 38,9          | 49,6          | 26,6  | 29,3          | 23,1          | تونس          |
| 33,9                      | 34,7          | 32,2          | 39,5  | 36,0          | 46,8          | 25,4  | 28,1          | 19,8          | أريانة        |
| 22,3                      | 20,9          | 25,8          | 50,9  | 49,9          | 53,4          | 25,3  | 27,8          | 18,7          | بن عروس       |
| 43,2                      | 34,6          | 56,6          | 30,1  | 36,6          | 20,1          | 25,5  | 27,9          | 21,8          | منوبة         |
| 32,4                      | 32,8          | 32,2          | 50,6  | 46,3          | 52,6          | 15,9  | 19,3          | 14,3          | نابل          |
| 29,7                      | 16,9          | 33,3          | 52,0  | 58,9          | 50,1          | 16,5  | 23,0          | 14,7          | زغوان         |
| 25,4                      | 19,3          | 27,9          | 52,7  | 52,1          | 53,0          | 20,5  | 27,4          | 17,7          | بنزرت         |
| 33,6                      | 33,1          | 33,7          | 43,3  | 36,9          | 44,9          | 20,7  | 27,0          | 19,1          | باجة          |
| 39,1                      | 34,3          | 44,5          | 25,2  | 20,1          | 30,9          | 34,0  | 44,0          | 22,9          | جندوبة        |
| 38,0                      | 36,9          | 38,7          | 31,1  | 19,6          | 38,1          | 28,7  | 41,2          | 21,0          | الكاف         |
| 51,0                      | 59,8          | 49,9          | 26,6  | 15,9          | 27,9          | 21,9  | 23,9          | 21,7          | سليانة        |
| 20,8                      | 22,0          | 20,2          | 55,7  | 49,6          | 58,6          | 19,6  | 24,3          | 17,3          | سوسة          |
| 27,3                      | 26,2          | 27,5          | 53,6  | 56,6          | 53,0          | 15,4  | 15,0          | 15,5          | المنستير      |
| 43,6                      | 43,1          | 43,6          | 41,3  | 42,4          | 41,2          | 13,8  | 12,9          | 13,8          | المهدية       |
| 45,7                      | 28,8          | 49,2          | 38,7  | 36,2          | 39,2          | 12,8  | 33,1          | 8,7           | صفاقس         |
| 55,7                      | 68,7          | 54,9          | 28,7  | 17,6          | 29,3          | 15,2  | 13,3          | 15,3          | القيروان      |
| 56,8                      | 60,3          | 56,6          | 22,5  | 14,2          | 22,9          | 18,1  | 23,3          | 17,9          | القصرين       |
| 52,4                      | 54,7          | 52,2          | 25,3  | 14,5          | 26,6          | 20,7  | 29,4          | 19,7          | سيدي بوزيد    |
| 27,9                      | 34,4          | 14,2          | 34,7  | 22,2          | 60,4          | 35,2  | 40,8          | 23,7          | قابس          |
| 41,9                      | 43,9          | 23,8          | 32,1  | 29,5          | 55,9          | 21,5  | 22,2          | 15,2          | مدنين         |
| 4,2                       | 4,2           | -             | 12,5  | 12,5          | -             | 83,3  | 83,3          | -             | تطاوين        |
| 21,4                      | 22,8          | 20,7          | 45,9  | 34,9          | 51,7          | 30,1  | 41,1          | 24,4          | قفصة          |
| 33,1                      | 34,4          | 22,3          | 22,8  | 19,3          | 51,6          | 42,1  | 44,1          | 26,1          | توزر          |
| 25,1                      | 35,1          | 20,6          | 37,1  | 16,8          | 46,2          | 36,3  | 46,4          | 31,8          | قبلي          |
| <b>36,2</b>               | <b>32,6</b>   | <b>37,7</b>   | <b>41,0</b>   | <b>36,8</b>   | <b>43,0</b>   | <b>20,7</b>   | <b>28,4</b>   | <b>17,2</b>   | <b>الجموع</b> |

#### 4.27 Répartition des salariées (18-59 ans) selon le gouvernorat et la caisse de couverture sociale par sexe en 2014

| Gouvernorat  | المجموع<br>Total |               |                | غير مصرح به<br>Non déclaré |               |               | لا يعرف<br>Ne sait pas |               |               |
|--------------|------------------|---------------|----------------|----------------------------|---------------|---------------|------------------------|---------------|---------------|
|              | المجموع<br>Total | نساء<br>Femme | رجال<br>Homme  | المجموع<br>Total           | نساء<br>Femme | رجال<br>Homme | المجموع<br>Total       | نساء<br>Femme | رجال<br>Homme |
| TUNIS        | 277473           | 102221        | 175252         | 1740                       | 763           | 977           | 2972                   | 1054          | 1918          |
| ARIANA       | 166783           | 55514         | 111269         | 746                        | 306           | 440           | 1514                   | 521           | 993           |
| BEN AROUS    | 187215           | 58116         | 129099         | 1263                       | 458           | 805           | 1551                   | 433           | 1118          |
| MANOUBA      | 94912            | 19506         | 75406          | 414                        | 116           | 298           | 740                    | 127           | 613           |
| NABEUL       | 225244           | 74380         | 150864         | 2165                       | 816           | 1349          | 911                    | 243           | 668           |
| ZAGHOUAN     | 47373            | 16064         | 31309          | 660                        | 215           | 445           | 373                    | 94            | 279           |
| BIZERTE      | 118137           | 34892         | 83245          | 993                        | 332           | 661           | 756                    | 160           | 596           |
| BEJA         | 59767            | 15758         | 44009          | 955                        | 279           | 676           | 541                    | 118           | 423           |
| JENDOUBA     | 57821            | 7826          | 49995          | 635                        | 92            | 543           | 374                    | 29            | 345           |
| LE KEF       | 42249            | 8467          | 33782          | 672                        | 151           | 521           | 392                    | 57            | 335           |
| SILIANA      | 45477            | 12634         | 32843          | 137                        | 32            | 105           | 207                    | 33            | 174           |
| SOUSSE       | 157588           | 51219         | 106369         | 4530                       | 1635          | 2895          | 1717                   | 482           | 1235          |
| MONASTIR     | 129057           | 48069         | 80988          | 3246                       | 1244          | 2002          | 740                    | 207           | 533           |
| MAHDIA       | 67371            | 20468         | 46903          | 667                        | 243           | 424           | 269                    | 58            | 211           |
| SFAX         | 209078           | 40295         | 168783         | 3659                       | 845           | 2814          | 2163                   | 277           | 1886          |
| KAIROUAN     | 99515            | 25958         | 73557          | 266                        | 75            | 191           | 233                    | 37            | 196           |
| KASSERINE    | 73062            | 16727         | 56335          | 993                        | 273           | 720           | 827                    | 158           | 669           |
| SIDI BOUZID  | 73311            | 19315         | 53996          | 725                        | 185           | 540           | 326                    | 64            | 262           |
| GABES        | 80175            | 15987         | 64188          | 1767                       | 431           | 1336          | 597                    | 109           | 488           |
| MEDENINE     | 99086            | 13867         | 85219          | 2225                       | 367           | 1858          | 1082                   | 101           | 981           |
| TATAOUINE    | 29281            | 5699          | 23582          | 162                        | 32            | 130           | 426                    | 42            | 384           |
| GAFSA        | 54590            | 15219         | 39371          | 470                        | 147           | 323           | 1037                   | 180           | 857           |
| TOZEUR       | 16635            | 5502          | 11133          | 124                        | 40            | 84            | 248                    | 90            | 158           |
| KEBILI       | 24735            | 4244          | 20491          | 347                        | 87            | 260           | 178                    | 26            | 152           |
| <b>TOTAL</b> | <b>2435935</b>   | <b>687947</b> | <b>1747988</b> | <b>29561</b>               | <b>9164</b>   | <b>20397</b>  | <b>20174</b>           | <b>4700</b>   | <b>15474</b>  |



## 27.4 توزيع الأجراء (18-59 سنة) حسب الولاية وصندوق التغطية الاجتماعية والجنس خلال 2014

| غير منخرط<br>Non adhérent |               |               | الصندوق الوطني للضمان الاجتماعي<br>Caisse nationale de sécurité sociale |               |               | الصندوق الوطني للتقاعد والحياة الاجتماعية<br>Caisse nationale de la retraite et de la prévoyance sociale |               |               | الولاية       |
|---------------------------|---------------|---------------|---|---------------|---------------|--|---------------|---------------|---------------|
| الجموع<br>Total           | نساء<br>Femme | رجال<br>Homme | الجموع<br>Total   | نساء<br>Femme | رجال<br>Homme | الجموع<br>Total  | نساء<br>Femme | رجال<br>Homme |               |
| 64997                     | 23604         | 41393         | 126346  | 43446         | 82900         | 81418  | 33354         | 48064         | تونس          |
| 45603                     | 15544         | 30059         | 79500   | 24072         | 55428         | 39420  | 15071         | 24349         | أريانة        |
| 39609                     | 12102         | 27507         | 95842   | 27655         | 68187         | 48950  | 17468         | 31482         | بن عروس       |
| 27828                     | 7179          | 20649         | 40523   | 6959          | 33564         | 25407  | 5125          | 20282         | منوبة         |
| 82018                     | 25374         | 56644         | 111397  | 37283         | 74114         | 28753  | 10664         | 18089         | نابل          |
| 12031                     | 3477          | 8554          | 25828   | 9552          | 16276         | 8481   | 2726          | 5755          | زغوان         |
| 31731                     | 7143          | 24588         | 60471   | 20084         | 40387         | 24186  | 7173          | 17013         | بنزرت         |
| 21463                     | 5152          | 16311         | 22968   | 5463          | 17505         | 13840  | 4746          | 9094          | باجة          |
| 27084                     | 3431          | 23653         | 15862   | 1359          | 14503         | 13866  | 2915          | 10951         | جندوبة        |
| 19016                     | 3799          | 15217         | 10994   | 1463          | 9531          | 11175  | 2997          | 8178          | الكاف         |
| 20448                     | 6067          | 14381         | 13434   | 2879          | 10555         | 11251  | 3623          | 7628          | سليانة        |
| 41947                     | 12477         | 29470         | 84985   | 26526         | 58459         | 24409  | 10099         | 14310         | سوسة          |
| 36385                     | 10751         | 25634         | 67537   | 26776         | 40761         | 21149  | 9091          | 12058         | المنستير      |
| 25783                     | 6825          | 18958         | 28343   | 8153          | 20190         | 12309  | 5189          | 7120          | المهدية       |
| 64839                     | 13491         | 51348         | 104908  | 16215         | 88693         | 33509  | 9467          | 24042         | صفاقس         |
| 51069                     | 13989         | 37080         | 28533   | 4921          | 23612         | 19414  | 6936          | 12478         | القيروان      |
| 37540                     | 8591          | 28949         | 15875   | 2567          | 13308         | 17827  | 5138          | 12689         | القصرين       |
| 40722                     | 11999         | 28723         | 16436   | 2912          | 13524         | 15102  | 4155          | 10947         | سيدي بوزيد    |
| 30323                     | 7092          | 23231         | 30408   | 3370          | 27038         | 17080  | 4985          | 12095         | قابس          |
| 45784                     | 7272          | 38512         | 32910   | 2503          | 30407         | 17085  | 3624          | 13461         | مدنين         |
| 13940                     | 3075          | 10865         | 6803  | 416           | 6387          | 7950   | 2134          | 5816          | تطاوين        |
| 18598                     | 5937          | 12661         | 18886   | 3535          | 15351         | 15599  | 5420          | 10179         | قفصة          |
| 7716                      | 3038          | 4678          | 4514  | 837           | 3677          | 4033   | 1497          | 2536          | توزر          |
| 10101                     | 2016          | 8085          | 7504  | 628           | 6876          | 6605   | 1487          | 5118          | قبلي          |
| <b>816575</b>             | <b>219425</b> | <b>597150</b> | <b>1050807</b>  | <b>279574</b> | <b>771233</b> | <b>518818</b>  | <b>175084</b> | <b>343734</b> | <b>الجموع</b> |

#### 4.28 Répartition proportionnelle des salariées (18-59 ans) selon le gouvernorat et la caisse de couverture sociale par sexe en 2014

| Gouvernorat  | المجموع<br>Total |               |               | غير مصرح به<br>Non déclaré |               |               | لا يعرف<br>Ne sait pas |               |               |
|--------------|------------------|---------------|---------------|----------------------------|---------------|---------------|------------------------|---------------|---------------|
|              | المجموع<br>Total | نساء<br>Femme | رجال<br>Homme | المجموع<br>Total           | نساء<br>Femme | رجال<br>Homme | المجموع<br>Total       | نساء<br>Femme | رجال<br>Homme |
| TUNIS        | 100,0            | 100,0         | 100,0         | 0,6                        | 0,7           | 0,6           | 1,1                    | 1,0           | 1,1           |
| ARIANA       | 100,0            | 100,0         | 100,0         | 0,4                        | 0,6           | 0,4           | 0,9                    | 0,9           | 0,9           |
| BEN AROUS    | 100,0            | 100,0         | 100,0         | 0,7                        | 0,8           | 0,6           | 0,8                    | 0,7           | 0,9           |
| MANOUBA      | 100,0            | 100,0         | 100,0         | 0,4                        | 0,6           | 0,4           | 0,8                    | 0,7           | 0,8           |
| NABEUL       | 100,0            | 100,0         | 100,0         | 1,0                        | 1,1           | 0,9           | 0,4                    | 0,3           | 0,4           |
| ZAGHOUAN     | 100,0            | 100,0         | 100,0         | 1,4                        | 1,3           | 1,4           | 0,8                    | 0,6           | 0,9           |
| BIZERTE      | 100,0            | 100,0         | 100,0         | 0,8                        | 1,0           | 0,8           | 0,6                    | 0,5           | 0,7           |
| BEJA         | 100,0            | 100,0         | 100,0         | 1,6                        | 1,8           | 1,5           | 0,9                    | 0,7           | 1,0           |
| JENDOUBA     | 100,0            | 100,0         | 100,0         | 1,1                        | 1,2           | 1,1           | 0,6                    | 0,4           | 0,7           |
| LE KEF       | 100,0            | 100,0         | 100,0         | 1,6                        | 1,8           | 1,5           | 0,9                    | 0,7           | 1,0           |
| SILIANA      | 100,0            | 100,0         | 100,0         | 0,3                        | 0,3           | 0,3           | 0,5                    | 0,3           | 0,5           |
| SOUSSE       | 100,0            | 100,0         | 100,0         | 2,9                        | 3,2           | 2,7           | 1,1                    | 0,9           | 1,2           |
| MONASTIR     | 100,0            | 100,0         | 100,0         | 2,5                        | 2,6           | 2,5           | 0,6                    | 0,4           | 0,7           |
| MAHDIA       | 100,0            | 100,0         | 100,0         | 1,0                        | 1,2           | 0,9           | 0,4                    | 0,3           | 0,4           |
| SFAX         | 100,0            | 100,0         | 100,0         | 1,8                        | 2,1           | 1,7           | 1,0                    | 0,7           | 1,1           |
| KAIROUAN     | 100,0            | 100,0         | 100,0         | 0,3                        | 0,3           | 0,3           | 0,2                    | 0,1           | 0,3           |
| KASSERINE    | 100,0            | 100,0         | 100,0         | 1,4                        | 1,6           | 1,3           | 1,1                    | 0,9           | 1,2           |
| SIDI BOUZID  | 100,0            | 100,0         | 100,0         | 1,0                        | 1,0           | 1,0           | 0,4                    | 0,3           | 0,5           |
| GABES        | 100,0            | 100,0         | 100,0         | 2,2                        | 2,7           | 2,1           | 0,7                    | 0,7           | 0,8           |
| MEDENINE     | 100,0            | 100,0         | 100,0         | 2,2                        | 2,6           | 2,2           | 1,1                    | 0,7           | 1,2           |
| TATAOUINE    | 100,0            | 100,0         | 100,0         | 0,6                        | 0,6           | 0,6           | 1,5                    | 0,7           | 1,6           |
| GAFSA        | 100,0            | 100,0         | 100,0         | 0,9                        | 1,0           | 0,8           | 1,9                    | 1,2           | 2,2           |
| TOZEUR       | 100,0            | 100,0         | 100,0         | 0,7                        | 0,7           | 0,8           | 1,5                    | 1,6           | 1,4           |
| KEBILI       | 100,0            | 100,0         | 100,0         | 1,4                        | 2,0           | 1,3           | 0,7                    | 0,6           | 0,7           |
| <b>TOTAL</b> | <b>100,0</b>     | <b>100,0</b>  | <b>100,0</b>  | <b>1,2</b>                 | <b>1,3</b>    | <b>1,2</b>    | <b>0,8</b>             | <b>0,7</b>    | <b>0,9</b>    |

28.4 التوزيع النسبي للأجراء (18-59 سنة) حسب الولاية وصندوق  
التغطية الاجتماعية والجنس خلال 2014

| غير منخرط<br>Non adhérent |               |               | الصندوق الوطني للضمان الاجتماعي<br>Caisse nationale de sécurité sociale |               |               | الصندوق الوطني للتقاعد والحياة الاجتماعية<br>Caisse nationale de la retraite et de la<br>prévoyance sociale |               |               | الولاية       |
|---------------------------|---------------|---------------|---|---------------|---------------|---|---------------|---------------|---------------|
| الجموع<br>Total           | نساء<br>Femme | رجال<br>Homme | الجموع<br>Total   | نساء<br>Femme | رجال<br>Homme | الجموع<br>Total   | نساء<br>Femme | رجال<br>Homme |               |
| 23,4                      | 23,1          | 23,6          | 45,5  | 42,5          | 47,3          | 29,3  | 32,6          | 27,4          | تونس          |
| 27,3                      | 28,0          | 27,0          | 47,7  | 43,4          | 49,8          | 23,6  | 27,1          | 21,9          | أريانة        |
| 21,2                      | 20,8          | 21,3          | 51,2  | 47,6          | 52,8          | 26,1  | 30,1          | 24,4          | بن عروس       |
| 29,3                      | 36,8          | 27,4          | 42,7  | 35,7          | 44,5          | 26,8  | 26,3          | 26,9          | منوبة         |
| 36,4                      | 34,1          | 37,5          | 49,5  | 50,1          | 49,1          | 12,8  | 14,3          | 12,0          | نابل          |
| 25,4                      | 21,6          | 27,3          | 54,5  | 59,5          | 52,0          | 17,9  | 17,0          | 18,4          | زغوان         |
| 26,9                      | 20,5          | 29,5          | 51,2  | 57,6          | 48,5          | 20,5  | 20,6          | 20,4          | بنزرت         |
| 35,9                      | 32,7          | 37,1          | 38,4  | 34,7          | 39,8          | 23,2  | 30,1          | 20,7          | باجة          |
| 46,8                      | 43,8          | 47,3          | 27,4  | 17,4          | 29,0          | 24,0  | 37,2          | 21,9          | جندوبة        |
| 45,0                      | 44,9          | 45,0          | 26,0  | 17,3          | 28,2          | 26,5  | 35,4          | 24,2          | الكاف         |
| 45,0                      | 48,0          | 43,8          | 29,5  | 22,8          | 32,1          | 24,7  | 28,7          | 23,2          | سليانة        |
| 26,6                      | 24,4          | 27,7          | 53,9  | 51,8          | 55,0          | 15,5  | 19,7          | 13,5          | سوسة          |
| 28,2                      | 22,4          | 31,7          | 52,3  | 55,7          | 50,3          | 16,4  | 18,9          | 14,9          | المنستير      |
| 38,3                      | 33,3          | 40,4          | 42,1  | 39,8          | 43,0          | 18,3  | 25,4          | 15,2          | المهدية       |
| 31,0                      | 33,5          | 30,4          | 50,2  | 40,2          | 52,5          | 16,0  | 23,5          | 14,2          | صفاقس         |
| 51,3                      | 53,9          | 50,4          | 28,7  | 19,0          | 32,1          | 19,5  | 26,7          | 17,0          | القيروان      |
| 51,4                      | 51,4          | 51,4          | 21,7  | 15,3          | 23,6          | 24,4  | 30,7          | 22,5          | القصرين       |
| 55,5                      | 62,1          | 53,2          | 22,4  | 15,1          | 25,0          | 20,6  | 21,5          | 20,3          | سيدي بوزيد    |
| 37,8                      | 44,4          | 36,2          | 37,9  | 21,1          | 42,1          | 21,3  | 31,2          | 18,8          | قابس          |
| 46,2                      | 52,4          | 45,2          | 33,2  | 18,1          | 35,7          | 17,2  | 26,1          | 15,8          | مدنين         |
| 47,6                      | 54,0          | 46,1          | 23,2  | 7,3           | 27,1          | 27,2  | 37,4          | 24,7          | تطاوين        |
| 34,1                      | 39,0          | 32,2          | 34,6  | 23,2          | 39,0          | 28,6  | 35,6          | 25,9          | قفصة          |
| 46,4                      | 55,2          | 42,0          | 27,1  | 15,2          | 33,0          | 24,2  | 27,2          | 22,8          | توزر          |
| 40,8                      | 47,5          | 39,5          | 30,3  | 14,8          | 33,6          | 26,7  | 35,0          | 25,0          | قبلي          |
| <b>33,5</b>               | <b>31,9</b>   | <b>34,2</b>   | <b>43,1</b>   | <b>40,6</b>   | <b>44,1</b>   | <b>21,3</b>   | <b>25,5</b>   | <b>19,7</b>   | <b>الجموع</b> |

#### 4.29 Répartition des stagiaires (18-59 ans) selon le gouvernorat et la caisse de couverture sociale par sexe en 2014

| Gouvernorat  | المجموع<br>Total |               |               | غير مصرح به<br>Non déclaré |               |               | لا يعرف<br>Ne sait pas |               |               |
|--------------|------------------|---------------|---------------|----------------------------|---------------|---------------|------------------------|---------------|---------------|
|              | المجموع<br>Total | نساء<br>Femme | رجال<br>Homme | المجموع<br>Total           | نساء<br>Femme | رجال<br>Homme | المجموع<br>Total       | نساء<br>Femme | رجال<br>Homme |
| TUNIS        | 1465             | -             | 1465          | 10                         | -             | 10            | 24                     | -             | 24            |
| ARIANA       | -                | -             | -             | -                          | -             | -             | -                      | -             | -             |
| BEN AROUS    | 2497             | 126           | 2371          | 17                         | -             | 17            | 15                     | -             | 15            |
| MANOUBA      | -                | -             | -             | -                          | -             | -             | -                      | -             | -             |
| NABEUL       | -                | -             | -             | -                          | -             | -             | -                      | -             | -             |
| ZAGHOUAN     | -                | -             | -             | -                          | -             | -             | -                      | -             | -             |
| BIZERTE      | 3480             | 812           | 2668          | 29                         | 2             | 27            | 21                     | 7             | 14            |
| BEJA         | 373              | -             | 373           | 4                          | -             | 4             | 2                      | -             | 2             |
| JENDOUBA     | -                | -             | -             | -                          | -             | -             | -                      | -             | -             |
| LE KEF       | 2011             | -             | 2011          | 42                         | -             | 42            | 16                     | -             | 16            |
| SILIANA      | -                | -             | -             | -                          | -             | -             | -                      | -             | -             |
| SOUSSE       | 2994             | 2994          | -             | 51                         | 51            | -             | 28                     | 28            | -             |
| MONASTIR     | 442              | 442           | -             | 12                         | 12            | -             | -                      | -             | -             |
| MAHDIA       | 517              | -             | 517           | 3                          | -             | 3             | -                      | -             | -             |
| SFAX         | -                | -             | -             | -                          | -             | -             | -                      | -             | -             |
| KAIROUAN     | -                | -             | -             | -                          | -             | -             | -                      | -             | -             |
| KASSERINE    | 349              | -             | 349           | 6                          | -             | 6             | 7                      | -             | 7             |
| SIDI BOUZID  | 5197             | -             | 5197          | 41                         | -             | 41            | 23                     | -             | 23            |
| GABES        | 4963             | -             | 4963          | 79                         | -             | 79            | 32                     | -             | 32            |
| MEDENINE     | -                | -             | -             | -                          | -             | -             | -                      | -             | -             |
| TATAOUINE    | -                | -             | -             | -                          | -             | -             | -                      | -             | -             |
| GAFSA        | 1166             | -             | 1166          | 10                         | -             | 10            | 16                     | -             | 16            |
| TOZEUR       | -                | -             | -             | -                          | -             | -             | -                      | -             | -             |
| KEBILI       | -                | -             | -             | -                          | -             | -             | -                      | -             | -             |
| <b>TOTAL</b> | <b>25454</b>     | <b>4374</b>   | <b>21080</b>  | <b>304</b>                 | <b>65</b>     | <b>239</b>    | <b>184</b>             | <b>35</b>     | <b>149</b>    |

## 29.4 توزيع المتدربين (18-59 سنة) حسب الولاية وصندوق التغطية الاجتماعية والجنس خلال 2014

| غير منخرط<br>Non adhérent |               |               | الصندوق الوطني للضمان الاجتماعي<br>Caisse nationale de sécurité sociale |               |               | الصندوق الوطني للتقاعد والحياة الاجتماعية<br>Caisse nationale de la retraite et de la prévoyance sociale |               |               | الولاية    |
|---------------------------|---------------|---------------|---|---------------|---------------|--|---------------|---------------|------------|
| الجموع<br>Total           | نساء<br>Femme | رجال<br>Homme | الجموع<br>Total   | نساء<br>Femme | رجال<br>Homme | الجموع<br>Total  | نساء<br>Femme | رجال<br>Homme |            |
| 249                       | -             | 249           | 720   | -             | 720           | 462  | -             | 462           | تونس       |
| -                         | -             | -             | -   | -             | -             | -  | -             | -             | أريانة     |
| 351                       | 22            | 329           | 1267  | 79            | 1188          | 847  | 25            | 822           | بن عروس    |
| -                         | -             | -             | -   | -             | -             | -  | -             | -             | منوبة      |
| -                         | -             | -             | -   | -             | -             | -  | -             | -             | نابل       |
| -                         | -             | -             | -   | -             | -             | -  | -             | -             | زغوان      |
| 1088                      | 120           | 968           | 1725  | 480           | 1245          | 617  | 203           | 414           | بنزرت      |
| 113                       | -             | 113           | 200   | -             | 200           | 54   | -             | 54            | باجة       |
| -                         | -             | -             | -   | -             | -             | -  | -             | -             | جندوبة     |
| 1018                      | -             | 1018          | 561   | -             | 561           | 374  | -             | 374           | الكاف      |
| -                         | -             | -             | -   | -             | -             | -  | -             | -             | سليانة     |
| 615                       | 615           | -             | 1988  | 1988          | -             | 312  | 312           | -             | سوسة       |
| 52                        | 52            | -             | 180   | 180           | -             | 198  | 198           | -             | المنستير   |
| 122                       | -             | 122           | 278   | -             | 278           | 114  | -             | 114           | المهدية    |
| -                         | -             | -             | -   | -             | -             | -  | -             | -             | صفاقس      |
| -                         | -             | -             | -   | -             | -             | -  | -             | -             | القيروان   |
| 136                       | -             | 136           | 73  | -             | 73            | 127  | -             | 127           | القصرين    |
| 2214                      | -             | 2214          | 1763  | -             | 1763          | 1156   | -             | 1156          | سيدي بوزيد |
| 1100                      | -             | 1100          | 2556  | -             | 2556          | 1196   | -             | 1196          | قابس       |
| -                         | -             | -             | -   | -             | -             | -  | -             | -             | مدنين      |
| -                         | -             | -             | -   | -             | -             | -  | -             | -             | تطاوين     |
| 190                       | -             | 190           | 482   | -             | 482           | 468  | -             | 468           | قفصة       |
| -                         | -             | -             | -   | -             | -             | -  | -             | -             | توزر       |
| -                         | -             | -             | -   | -             | -             | -  | -             | -             | قبلي       |
| 7248                      | 809           | 6439          | 11793   | 2727          | 9066          | 5925   | 738           | 5187          | الجموع     |

#### 4.30 Répartition proportionnelle des stagiaires (18-59 ans) selon le gouvernorat et la caisse de couverture sociale par sexe en 2014

| Gouvernorat  | المجموع<br>Total |               |               | غير مصرح به<br>Non déclaré |               |               | لا يعرف<br>Ne sait pas |               |               |
|--------------|------------------|---------------|---------------|----------------------------|---------------|---------------|------------------------|---------------|---------------|
|              | المجموع<br>Total | نساء<br>Femme | رجال<br>Homme | المجموع<br>Total           | نساء<br>Femme | رجال<br>Homme | المجموع<br>Total       | نساء<br>Femme | رجال<br>Homme |
| TUNIS        | 100,0            | -             | 100,0         | 0,7                        | -             | 0,7           | 1,6                    | -             | 1,6           |
| ARIANA       | -                | -             | -             | -                          | -             | -             | -                      | -             | -             |
| BEN AROUS    | 100,0            | 100,0         | 100,0         | 0,7                        | 0,0           | 0,7           | 0,6                    | 0,0           | 0,6           |
| MANOUBA      | -                | -             | -             | -                          | -             | -             | -                      | -             | -             |
| NABEUL       | -                | -             | -             | -                          | -             | -             | -                      | -             | -             |
| ZAGHOUAN     | -                | -             | -             | -                          | -             | -             | -                      | -             | -             |
| BIZERTE      | 100,0            | 100,0         | 100,0         | 0,8                        | 0,2           | 1,0           | 0,6                    | 0,9           | 0,5           |
| BEJA         | 100,0            | -             | 100,0         | 1,1                        | -             | 1,1           | 0,5                    | -             | 0,5           |
| JENDOUBA     | -                | -             | -             | -                          | -             | -             | -                      | -             | -             |
| LE KEF       | 100,0            | -             | 100,0         | 2,1                        | -             | 2,1           | 0,8                    | -             | 0,8           |
| SILIANA      | -                | -             | -             | -                          | -             | -             | -                      | -             | -             |
| SOUSSE       | 100,0            | 100,0         | -             | 1,7                        | 1,7           | -             | 0,9                    | 0,9           | -             |
| MONASTIR     | 100,0            | 100,0         | -             | 2,7                        | 2,7           | -             | 0,0                    | 0,0           | -             |
| MAHDIA       | 100,0            | -             | 100,0         | 0,6                        | -             | 0,6           | 0,0                    | -             | 0,0           |
| SFAX         | -                | -             | -             | -                          | -             | -             | -                      | -             | -             |
| KAIROUAN     | -                | -             | -             | -                          | -             | -             | -                      | -             | -             |
| KASSERINE    | 100,0            | -             | 100,0         | 1,7                        | -             | 1,7           | 2,0                    | -             | 2,0           |
| SIDI BOUZID  | 100,0            | -             | 100,0         | 0,8                        | -             | 0,8           | 0,4                    | -             | 0,4           |
| GABES        | 100,0            | -             | 100,0         | 1,6                        | -             | 1,6           | 0,6                    | -             | 0,6           |
| MEDENINE     | -                | -             | -             | -                          | -             | -             | -                      | -             | -             |
| TATAOUINE    | -                | -             | -             | -                          | -             | -             | -                      | -             | -             |
| GAFSA        | 100,0            | -             | 100,0         | 0,9                        | -             | 0,9           | 1,4                    | -             | 1,4           |
| TOZEUR       | -                | -             | -             | -                          | -             | -             | -                      | -             | -             |
| KEBILI       | -                | -             | -             | -                          | -             | -             | -                      | -             | -             |
| <b>TOTAL</b> | <b>100,0</b>     | <b>100,0</b>  | <b>100,0</b>  | <b>1,2</b>                 | <b>1,5</b>    | <b>1,1</b>    | <b>0,7</b>             | <b>0,8</b>    | <b>0,7</b>    |

30.4 : التوزيع النسبي للمتدربين (18-59 سنة) حسب الولاية  
ونوعية التغطية الاجتماعية والجنس خلال 2014

| غير منخرط<br>Non adhérent |               |               | الصندوق الوطني للضمان الاجتماعي<br>Caisse nationale de sécurité sociale |               |               | الصندوق الوطني للتقاعد والحياة الاجتماعية<br>Caisse nationale de la retraite et de la prévoyance sociale |               |               | الولاية    |
|---------------------------|---------------|---------------|---|---------------|---------------|--|---------------|---------------|------------|
| الجموع<br>Total           | نساء<br>Femme | رجال<br>Homme | الجموع<br>Total   | نساء<br>Femme | رجال<br>Homme | الجموع<br>Total  | نساء<br>Femme | رجال<br>Homme |            |
| 17,0                      | -             | 17,0          | 49,1  | -             | 49,1          | 31,5   | -             | 31,5          | تونس       |
| -                         | -             | -             | -   | -             | -             | -  | -             | -             | أريانة     |
| 14,1                      | 17,5          | 13,9          | 50,7  | 62,7          | 50,1          | 33,9   | 19,8          | 34,7          | بن عروس    |
| -                         | -             | -             | -   | -             | -             | -  | -             | -             | منوبة      |
| -                         | -             | -             | -   | -             | -             | -  | -             | -             | نابل       |
| -                         | -             | -             | -   | -             | -             | -  | -             | -             | زغوان      |
| 31,3                      | 14,8          | 36,3          | 49,6  | 59,1          | 46,7          | 17,7   | 25,0          | 15,5          | بنزرت      |
| 30,3                      | -             | 30,3          | 53,6  | -             | 53,6          | 14,5   | -             | 14,5          | باجة       |
| -                         | -             | -             | -   | -             | -             | -  | -             | -             | جندوبة     |
| 50,6                      | -             | 50,6          | 27,9  | -             | 27,9          | 18,6   | -             | 18,6          | الكاف      |
| -                         | -             | -             | -   | -             | -             | -  | -             | -             | سليانة     |
| 20,5                      | 20,5          | -             | 66,4  | 66,4          | -             | 10,4   | 10,4          | -             | سوسة       |
| 11,8                      | 11,8          | -             | 40,7  | 40,7          | -             | 44,8   | 44,8          | -             | المنستير   |
| 23,6                      | -             | 23,6          | 53,8  | -             | 53,8          | 22,1   | -             | 22,1          | المهدية    |
| -                         | -             | -             | -   | -             | -             | -  | -             | -             | صفاقس      |
| -                         | -             | -             | -   | -             | -             | -  | -             | -             | القيروان   |
| 39,0                      | -             | 39,0          | 20,9  | -             | 20,9          | 36,4   | -             | 36,4          | القصرين    |
| 42,6                      | -             | 42,6          | 33,9  | -             | 33,9          | 22,2   | -             | 22,2          | سيدي بوزيد |
| 22,2                      | -             | 22,2          | 51,5  | -             | 51,5          | 24,1   | -             | 24,1          | قابس       |
| -                         | -             | -             | -   | -             | -             | -  | -             | -             | مدنين      |
| -                         | -             | -             | -   | -             | -             | -  | -             | -             | تطاوين     |
| 16,3                      | -             | 16,3          | 41,3  | -             | 41,3          | 40,1   | -             | 40,1          | قفصة       |
| -                         | -             | -             | -   | -             | -             | -  | -             | -             | توزر       |
| -                         | -             | -             | -   | -             | -             | -  | -             | -             | قبلي       |
| 28,5                      | 18,5          | 30,5          | 46,3  | 62,3          | 43,0          | 23,3   | 16,9          | 24,6          | الجموع     |

### 4.31 Répartition des travailleurs dans la famille non rémunérés (18-59 ans) selon le gouvernorat et la caisse de couverture sociale par sexe en 2014

| Gouvernorat  | المجموع<br>Total |               |               | غير مصرح به<br>Non déclaré |               |               | لا يعرف<br>Ne sait pas |               |               |
|--------------|------------------|---------------|---------------|----------------------------|---------------|---------------|------------------------|---------------|---------------|
|              | المجموع<br>Total | نساء<br>Femme | رجال<br>Homme | المجموع<br>Total           | نساء<br>Femme | رجال<br>Homme | المجموع<br>Total       | نساء<br>Femme | رجال<br>Homme |
| TUNIS        | 3082             | 840           | 2242          | 16                         | 5             | 11            | 49                     | 31            | 18            |
| ARIANA       | 3924             | 3924          | 0             | 11                         | 11            | -             | 64                     | 64            | -             |
| BEN AROUS    | 11               | 11            | -             | -                          | -             | -             | -                      | -             | -             |
| MANOUBA      | 3636             | 3636          | -             | 19                         | 19            | 0             | 23                     | 23            | -             |
| NABEUL       | 921              | 240           | 681           | 5                          | 1             | 4             | 1                      | -             | 1             |
| ZAGHOUAN     | -                | -             | -             | -                          | -             | -             | -                      | -             | -             |
| BIZERTE      | 1329             | 338           | 991           | 18                         | 5             | 13            | 2                      | -             | 2             |
| BEJA         | 131              | -             | 131           | -                          | -             | -             | 1                      | -             | 1             |
| JENDOUBA     | 143              | -             | 143           | 2                          | -             | 2             | 1                      | -             | 1             |
| LE KEF       | 34               | -             | 34            | 2                          | -             | 2             | -                      | -             | 0             |
| SILIANA      | 51               | -             | 51            | 1                          | -             | 1             | -                      | -             | 0             |
| SOUSSE       | 1335             | -             | 1335          | 73                         | -             | 73            | 10                     | -             | 10            |
| MONASTIR     | 2264             | 1335          | 929           | 103                        | 50            | 53            | 9                      | 5             | 4             |
| MAHDIA       | 3195             | 1398          | 1797          | 66                         | 43            | 23            | 6                      | 3             | 3             |
| SFAX         | 4401             | 2302          | 2099          | 146                        | 102           | 44            | 31                     | 17            | 14            |
| KAIROUAN     | 1578             | 1505          | 73            | 4                          | 4             | -             | 3                      | 3             | -             |
| KASSERINE    | 2249             | 8             | 2241          | 26                         | -             | 26            | 18                     | -             | 18            |
| SIDI BOUZID  | 1907             | 1732          | 175           | 22                         | 22            | -             | 10                     | 10            | -             |
| GABES        | 159              | -             | 159           | -                          | -             | -             | -                      | -             | -             |
| MEDENINE     | 216              | -             | 216           | 2                          | -             | 2             | -                      | -             | -             |
| TATAOUINE    | 826              | -             | 826           | 2                          | -             | 2             | 48                     | -             | 48            |
| GAFSA        | 7185             | 295           | 6890          | 45                         | 5             | 40            | 84                     | 1             | 83            |
| TOZEUR       | 2698             | -             | 2698          | 16                         | -             | 16            | 45                     | -             | 45            |
| KEBILI       | 87               | -             | 87            | -                          | -             | -             | 1                      | -             | 1             |
| <b>TOTAL</b> | <b>41362</b>     | <b>17564</b>  | <b>23798</b>  | <b>579</b>                 | <b>267</b>    | <b>312</b>    | <b>406</b>             | <b>157</b>    | <b>249</b>    |



31.4 توزيع العاملين لدى الأسرة بدون أجر (18-59 سنة) حسب  
الولاية وصندوق التغطية الاجتماعية والجنس خلال 2014

| غير منخرط<br>Non adhérent |               |               | الصندوق الوطني للضمان الاجتماعي<br>Caisse nationale de sécurité sociale |               |               | الصندوق الوطني للتقاعد والخطة الاجتماعية<br>Caisse nationale de la retraite et de la<br>prévoyance sociales |               |               | الولاية       |
|---------------------------|---------------|---------------|---|---------------|---------------|---|---------------|---------------|---------------|
| الجموع<br>Total           | نساء<br>Femme | رجال<br>Homme | الجموع<br>Total   | نساء<br>Femme | رجال<br>Homme | الجموع<br>Total   | نساء<br>Femme | رجال<br>Homme |               |
| 868                       | 195           | 673           | 1412  | 380           | 1032          | 737   | 229           | 508           | تونس          |
| 460                       | 460           | -             | 1746  | 1746          | -             | 1643  | 1643          | -             | أريانة        |
| 5                         | 5             | -             | 5   | 5             | -             | 1   | 1             | -             | بن عروس       |
| 1031                      | 1031          | -             | 1474  | 1474          | -             | 1089  | 1089          | -             | منوبة         |
| 261                       | 62            | 199           | 444   | 109           | 335           | 210   | 68            | 142           | نابل          |
| -                         | -             | -             | -   | -             | -             | -   | -             | -             | زغوان         |
| 319                       | 86            | 233           | 502   | 222           | 280           | 488   | 25            | 463           | بنزرت         |
| 2                         | -             | 2             | -   | -             | -             | 128   | -             | 128           | باجة          |
| 1                         | -             | 1             | -   | -             | -             | 139   | -             | 139           | جندوبة        |
| 8                         | -             | 8             | -   | -             | -             | 24  | -             | 24            | الكاف         |
| 2                         | -             | 2             | 3   | 0             | 3             | 45  | -             | 45            | سليانة        |
| 550                       | -             | 550           | 465   | 0             | 465           | 237   | -             | 237           | سوسة          |
| 1024                      | 459           | 565           | 989   | 764           | 225           | 139   | 57            | 82            | المنستير      |
| 1727                      | 711           | 1016          | 1111  | 547           | 564           | 285   | 94            | 191           | المهدية       |
| 1404                      | 1147          | 257           | 1980  | 748           | 1232          | 840   | 288           | 552           | صفاقس         |
| 844                       | 841           | 3             | 175   | 170           | 5             | 552   | 487           | 65            | القيروان      |
| 1151                      | 4             | 1147          | 416   | -             | 416           | 638   | 4             | 634           | القصرين       |
| 1113                      | 1062          | 51            | 255   | 249           | 6             | 507   | 389           | 118           | سيدي بوزيد    |
| -                         | -             | -             | 1   | -             | 1             | 158   | -             | 158           | قابس          |
| -                         | -             | -             | -   | -             | -             | 214   | -             | 214           | مدنين         |
| 250                       | -             | 250           | 199   | -             | 199           | 327   | -             | 327           | تطاوين        |
| 1280                      | 79            | 1201          | 3765  | 81            | 3684          | 2011  | 129           | 1882          | قفصة          |
| 550                       | -             | 550           | 1223  | -             | 1223          | 864   | -             | 864           | توزر          |
| 2                         | -             | 2             | 1   | -             | 1             | 83  | -             | 83            | قبلي          |
| <b>12852</b>              | <b>6142</b>   | <b>6710</b>   | <b>16166</b>  | <b>6495</b>   | <b>9671</b>   | <b>11359</b>  | <b>4503</b>   | <b>6856</b>   | <b>الجموع</b> |

#### 4.32 Répartition proportionnelle des travailleurs dans la famille non rémunérés (18-59 ans) selon le gouvernorat et la caisse de la couverture sociale par sexe en 2014

| Gouvernorat  | المجموع<br>Total |               |               | غير مصرح به<br>Non déclaré |               |               | لا يعرف<br>Ne sait pas |               |               |
|--------------|------------------|---------------|---------------|----------------------------|---------------|---------------|------------------------|---------------|---------------|
|              | المجموع<br>Total | نساء<br>Femme | رجال<br>Homme | المجموع<br>Total           | نساء<br>Femme | رجال<br>Homme | المجموع<br>Total       | نساء<br>Femme | رجال<br>Homme |
| TUNIS        | 100,0            | 100,0         | 100,0         | 0,5                        | 0,6           | 0,5           | 1,6                    | 3,7           | 0,8           |
| ARIANA       | 100,0            | 100,0         | -             | 0,3                        | 0,3           | -             | 1,6                    | 1,6           | -             |
| BEN AROUS    | 100,0            | 100,0         | -             | 0,0                        | 0,0           | -             | 0,0                    | 0,0           | -             |
| MANOUBA      | 100,0            | 100,0         | -             | 0,5                        | 0,5           | -             | 0,6                    | 0,6           | -             |
| NABEUL       | 100,0            | 100,0         | 100,0         | 0,5                        | 0,4           | 0,6           | 0,1                    | 0,0           | 0,1           |
| ZAGHOUAN     | -                | -             | -             | -                          | -             | -             | -                      | -             | -             |
| BIZERTE      | 100,0            | 100,0         | 100,0         | 1,4                        | 1,5           | 1,3           | 0,2                    | 0,0           | 0,2           |
| BEJA         | 100,0            | -             | 100,0         | 0,0                        | -             | 0,0           | 0,8                    | -             | 0,8           |
| JENDOUBA     | 100,0            | -             | 100,0         | 1,4                        | -             | 1,4           | 0,7                    | -             | 0,7           |
| LE KEF       | 100,0            | -             | 100,0         | 5,9                        | -             | 5,9           | 0,0                    | -             | 0,0           |
| SILIANA      | 100,0            | -             | 100,0         | 2,0                        | -             | 2,0           | 0,0                    | -             | 0,0           |
| SOUSSE       | 100,0            | -             | 100,0         | 5,5                        | -             | 5,5           | 0,7                    | -             | 0,7           |
| MONASTIR     | 100,0            | 100,0         | 100,0         | 4,5                        | 3,7           | 5,7           | 0,4                    | 0,4           | 0,4           |
| MAHDIA       | 100,0            | 100,0         | 100,0         | 2,1                        | 3,1           | 1,3           | 0,2                    | 0,2           | 0,2           |
| SFAX         | 100,0            | 100,0         | 100,0         | 3,3                        | 4,4           | 2,1           | 0,7                    | 0,7           | 0,7           |
| KAIROUAN     | 100,0            | 100,0         | 100,0         | 0,3                        | 0,3           | 0,0           | 0,2                    | 0,2           | 0,0           |
| KASSERINE    | 100,0            | 100,0         | 100,0         | 1,2                        | 0,0           | 1,2           | 0,8                    | 0,0           | 0,8           |
| SIDI BOUZID  | 100,0            | 100,0         | 100,0         | 1,2                        | 1,3           | 0,0           | 0,5                    | 0,6           | 0,0           |
| GABES        | 100,0            | -             | 100,0         | 0,0                        | -             | 0,0           | 0,0                    | -             | 0,0           |
| MEDENINE     | 100,0            | -             | 100,0         | 0,9                        | -             | 0,9           | 0,0                    | -             | 0,0           |
| TATAOUINE    | 100,0            | -             | 100,0         | 0,2                        | -             | 0,2           | 5,8                    | -             | 5,8           |
| GAFSA        | 100,0            | 100,0         | 100,0         | 0,6                        | 1,7           | 0,6           | 1,2                    | 0,3           | 1,2           |
| TOZEUR       | 100,0            | -             | 100,0         | 0,6                        | -             | 0,6           | 1,7                    | -             | 1,7           |
| KEBILI       | 100,0            | -             | 100,0         | 0,0                        | -             | 0,0           | 1,1                    | -             | 1,1           |
| <b>TOTAL</b> | <b>100,0</b>     | <b>100,0</b>  | <b>100,0</b>  | <b>1,4</b>                 | <b>1,5</b>    | <b>1,3</b>    | <b>1,0</b>             | <b>0,9</b>    | <b>1,0</b>    |

32.4 التوزيع النسبي للعاملين لدى الأسرة بدون أجر (18-59 سنة)  
حسب الولاية وصندوق التغطية الاجتماعية والجنس خلال 2014

| غير منخرط<br>Non adhérent |               |               | الصندوق الوطني للضمان الاجتماعي<br>Caisse nationale de sécurité sociale |               |               | الصندوق الوطني للتقاعد والحياة الاجتماعية<br>Caisse nationale de la retraite et de la prévoyance sociale |               |               | الولاية       |
|---------------------------|---------------|---------------|---|---------------|---------------|--|---------------|---------------|---------------|
| الجموع<br>Total           | نساء<br>Femme | رجال<br>Homme | الجموع<br>Total   | نساء<br>Femme | رجال<br>Homme | الجموع<br>Total  | نساء<br>Femme | رجال<br>Homme |               |
| 28,2                      | 23,2          | 30,0          | 45,8  | 45,2          | 46,0          | 23,9   | 27,3          | 22,7          | تونس          |
| 11,7                      | 11,7          | -             | 44,5  | 44,5          | -             | 41,9   | 41,9          | -             | أريانة        |
| 45,5                      | 45,5          | -             | 45,5  | 45,5          | -             | 9,1  | 9,1           | -             | بن عروس       |
| 28,4                      | 28,4          | -             | 40,5  | 40,5          | -             | 30,0   | 30,0          | -             | منوبة         |
| 28,3                      | 25,8          | 29,2          | 48,2  | 45,4          | 49,2          | 22,8   | 28,3          | 20,9          | نابل          |
| -                         | -             | -             | -   | -             | -             | -  | -             | -             | زغوان         |
| 24,0                      | 25,4          | 23,5          | 37,8  | 65,7          | 28,3          | 36,7   | 7,4           | 46,7          | بنزرت         |
| 1,5                       | -             | 1,5           | 0,0   | -             | 0,0           | 97,7   | -             | 97,7          | باجة          |
| 0,7                       | -             | 0,7           | 0,0   | -             | 0,0           | 97,2   | -             | 97,2          | جندوبة        |
| 23,5                      | -             | 23,5          | 0,0   | -             | 0,0           | 70,6   | -             | 70,6          | الكاف         |
| 3,9                       | -             | 3,9           | 5,9   | -             | 5,9           | 88,2   | -             | 88,2          | سليانة        |
| 41,2                      | -             | 41,2          | 34,8  | -             | 34,8          | 17,8   | -             | 17,8          | سوسة          |
| 45,2                      | 34,4          | 60,8          | 43,7  | 57,2          | 24,2          | 6,1  | 4,3           | 8,8           | المنستير      |
| 54,1                      | 50,9          | 56,5          | 34,8  | 39,1          | 31,4          | 8,9  | 6,7           | 10,6          | المهدية       |
| 31,9                      | 49,8          | 12,2          | 45,0  | 32,5          | 58,7          | 19,1   | 12,5          | 26,3          | صفاقس         |
| 53,5                      | 55,9          | 4,1           | 11,1  | 11,3          | 6,8           | 35,0   | 32,4          | 89,0          | القيروان      |
| 51,2                      | 50,0          | 51,2          | 18,5  | 0,0           | 18,6          | 28,4   | 50,0          | 28,3          | القصرين       |
| 58,4                      | 61,3          | 29,1          | 13,4  | 14,4          | 3,4           | 26,6   | 22,5          | 67,4          | سيدي بوزيد    |
| 0,0                       | -             | 0,0           | 0,6   | -             | 0,6           | 99,4   | -             | 99,4          | قابس          |
| 0,0                       | -             | 0,0           | 0,0   | -             | 0,0           | 99,1   | -             | 99,1          | مدنين         |
| 30,3                      | -             | 30,3          | 24,1  | -             | 24,1          | 39,6   | -             | 39,6          | تطاوين        |
| 17,8                      | 26,8          | 17,4          | 52,4  | 27,5          | 53,5          | 28,0   | 43,7          | 27,3          | قفصة          |
| 20,4                      | -             | 20,4          | 45,3  | -             | 45,3          | 32,0   | -             | 32,0          | توزر          |
| 2,3                       | -             | 2,3           | 1,1   | -             | 1,1           | 95,4   | -             | 95,4          | قبلي          |
| <b>31,1</b>               | <b>35,0</b>   | <b>28,2</b>   | <b>39,1</b>   | <b>37,0</b>   | <b>40,6</b>   | <b>27,5</b>  | <b>25,6</b>   | <b>28,8</b>   | <b>الجموع</b> |

### 4.33 Répartition de la population occupée (18-59 ans) avec un contrat de travail à durée indéterminée selon le gouvernorat et la caisse de couverture sociale par sexe et milieu en 2014

#### Ensemble milieux

| Gouvernorat  | المجموع<br>Total |               |               | غير مصرح به<br>Non déclaré |               |               | لا يعرف<br>Ne sait pas |               |               |
|--------------|------------------|---------------|---------------|----------------------------|---------------|---------------|------------------------|---------------|---------------|
|              | المجموع<br>Total | نساء<br>Femme | رجال<br>Homme | المجموع<br>Total           | نساء<br>Femme | رجال<br>Homme | المجموع<br>Total       | نساء<br>Femme | رجال<br>Homme |
| TUNIS        | 204272           | 71903         | 132369        | 1261                       | 448           | 813           | 2235                   | 728           | 1507          |
| ARIANA       | 117400           | 41604         | 75796         | 676                        | 255           | 421           | 1073                   | 364           | 709           |
| BEN AROUS    | 118258           | 40523         | 77735         | 755                        | 278           | 477           | 736                    | 224           | 512           |
| MANOUBA      | 56173            | 16696         | 39477         | 290                        | 97            | 193           | 294                    | 82            | 212           |
| NABEUL       | 89711            | 31291         | 58419         | 930                        | 385           | 545           | 307                    | 98            | 209           |
| ZAGHOUAN     | 21843            | 7117          | 14726         | 250                        | 97            | 153           | 134                    | 32            | 102           |
| BIZERTE      | 75253            | 23850         | 51403         | 636                        | 221           | 415           | 386                    | 93            | 292           |
| BEJA         | 26711            | 7016          | 19695         | 343                        | 109           | 234           | 217                    | 48            | 169           |
| JENDOUBA     | 30640            | 8006          | 22634         | 299                        | 85            | 214           | 173                    | 31            | 142           |
| LE KEF       | 29313            | 8267          | 21046         | 402                        | 113           | 289           | 249                    | 47            | 202           |
| SILIANA      | 20426            | 5965          | 14461         | 88                         | 22            | 65            | 91                     | 15            | 76            |
| SOUSSE       | 77054            | 26033         | 51022         | 1551                       | 559           | 992           | 661                    | 210           | 451           |
| MONASTIR     | 62353            | 22050         | 40303         | 1339                       | 494           | 844           | 299                    | 79            | 220           |
| MAHDIA       | 26653            | 9084          | 17569         | 274                        | 111           | 163           | 68                     | 16            | 52            |
| SFAX         | 108301           | 29726         | 78575         | 1727                       | 571           | 1157          | 651                    | 129           | 522           |
| KAIROUAN     | 39007            | 10524         | 28484         | 231                        | 69            | 162           | 95                     | 23            | 73            |
| KASSERINE    | 27200            | 6680          | 20520         | 382                        | 114           | 268           | 270                    | 64            | 207           |
| SIDI BOUZID  | 26942            | 6936          | 20006         | 359                        | 95            | 264           | 121                    | 15            | 106           |
| GABES        | 31055            | 7257          | 23798         | 432                        | 119           | 312           | 183                    | 30            | 153           |
| MEDENINE     | 39093            | 8049          | 31044         | 811                        | 166           | 645           | 509                    | 74            | 435           |
| TATAOUINE    | 9864             | 2204          | 7660          | 75                         | 20            | 55            | 130                    | 13            | 117           |
| GAFSA        | 40982            | 8831          | 32151         | 252                        | 66            | 185           | 451                    | 66            | 386           |
| TOZEUR       | 12380            | 3294          | 9086          | 72                         | 24            | 48            | 129                    | 29            | 100           |
| KEBILI       | 13812            | 3182          | 10630         | 129                        | 29            | 100           | 114                    | 17            | 97            |
| <b>TOTAL</b> | <b>1304697</b>   | <b>406088</b> | <b>898609</b> | <b>13564</b>               | <b>4549</b>   | <b>9015</b>   | <b>9578</b>            | <b>2525</b>   | <b>7053</b>   |

33.4 توزيع المشتغلين (18-59 سنة) بعقد عمل غير محدد المدة  
حسب الولاية وصندوق التغطية الاجتماعية والجنس والوسط  
خلال 2014  
مجموع الوسطين

| غير منخرط<br>Non adhérent |               |               | الصندوق الوطني للضمان الاجتماعي<br>Caisse nationale de sécurité sociale |               |               | الصندوق الوطني للتقاعد والحياة الاجتماعية<br>Caisse nationale de la retraite et de la prévoyance sociale |               |               | الولاية       |
|---------------------------|---------------|---------------|---|---------------|---------------|--|---------------|---------------|---------------|
| الجموع<br>Total           | نساء<br>Femme | رجال<br>Homme | الجموع<br>Total   | نساء<br>Femme | رجال<br>Homme | الجموع<br>Total  | نساء<br>Femme | رجال<br>Homme |               |
| 22198                     | 7801          | 14397         | 93733   | 31046         | 62688         | 84844  | 31880         | 52964         | تونس          |
| 15678                     | 5390          | 10288         | 56645   | 18160         | 38485         | 43328  | 17435         | 25893         | أريانة        |
| 8902                      | 2880          | 6023          | 61307   | 19442         | 41866         | 46557  | 17700         | 28858         | بن عروس       |
| 6210                      | 2093          | 4117          | 23944   | 6627          | 17317         | 25436  | 7798          | 17638         | منوبة         |
| 15185                     | 4792          | 10393         | 49302   | 17205         | 32096         | 23988  | 8811          | 15176         | نابل          |
| 3066                      | 783           | 2282          | 12102   | 4225          | 7877          | 6291   | 1980          | 4311          | زغوان         |
| 8411                      | 2183          | 6228          | 39135   | 13458         | 25677         | 26685  | 7894          | 18790         | بنزرت         |
| 4695                      | 987           | 3709          | 10314   | 2284          | 8030          | 11142  | 3588          | 7554          | باجة          |
| 5983                      | 1455          | 4527          | 8756  | 1463          | 7293          | 15430  | 4972          | 10458         | جندوبة        |
| 8423                      | 2455          | 5969          | 8085  | 1465          | 6620          | 12154  | 4187          | 7966          | الكاف         |
| 3502                      | 1020          | 2482          | 5751  | 1464          | 4287          | 10995  | 3444          | 7551          | سليانة        |
| 8274                      | 2674          | 5600          | 45045   | 14145         | 30900         | 21523  | 8445          | 13078         | سوسة          |
| 8643                      | 2483          | 6160          | 33566   | 11910         | 21656         | 18506  | 7084          | 11422         | المنستير      |
| 2750                      | 821           | 1928          | 10041   | 3350          | 6691          | 13519  | 4786          | 8734          | المهدية       |
| 15737                     | 4848          | 10889         | 59933   | 13749         | 46184         | 30251  | 10428         | 19823         | صفاقس         |
| 7629                      | 1875          | 5753          | 10897   | 2001          | 8896          | 20154  | 6555          | 13599         | القيروان      |
| 6672                      | 1772          | 4899          | 6122  | 1022          | 5100          | 13754  | 3707          | 10047         | القصرين       |
| 6622                      | 1827          | 4795          | 5655  | 1061          | 4594          | 14185  | 3938          | 10247         | سيدي بوزيد    |
| 4232                      | 1121          | 3111          | 12721   | 1654          | 11067         | 13488  | 4334          | 9154          | قابس          |
| 9391                      | 1899          | 7492          | 14773   | 2063          | 12711         | 13609  | 3847          | 9762          | مدنين         |
| 2118                      | 555           | 1563          | 1988  | 164           | 1824          | 5552   | 1452          | 4100          | تطاوين        |
| 4549                      | 1238          | 3311          | 17608   | 2290          | 15318         | 18121  | 5170          | 12951         | قفصة          |
| 1637                      | 519           | 1118          | 3619  | 566           | 3053          | 6923   | 2156          | 4767          | توزر          |
| 2606                      | 615           | 1990          | 3585  | 444           | 3142          | 7378   | 2077          | 5301          | قبلي          |
| <b>183111</b>             | <b>54087</b>  | <b>129024</b> | <b>594629</b>   | <b>171258</b> | <b>423371</b> | <b>503814</b>  | <b>173669</b> | <b>330146</b> | <b>الجموع</b> |

#### 4.34 Répartition proportionnelle de la population occupée (18-59 ans) avec un contrat de travail à durée indéterminée selon le gouvernorat et la caisse de couverture sociale par sexe et milieu en 2014

##### Ensemble milieux

| Gouvernorat  | المجموع<br>Total |               |               | غير مصرح به<br>Non déclaré |               |               | لا يعرف<br>Ne sait pas |               |               |
|--------------|------------------|---------------|---------------|----------------------------|---------------|---------------|------------------------|---------------|---------------|
|              | المجموع<br>Total | نساء<br>Femme | رجال<br>Homme | المجموع<br>Total           | نساء<br>Femme | رجال<br>Homme | المجموع<br>Total       | نساء<br>Femme | رجال<br>Homme |
| TUNIS        | 100,0            | 100,0         | 100,0         | 0,6                        | 0,6           | 0,6           | 1,1                    | 1,0           | 1,1           |
| ARIANA       | 100,0            | 100,0         | 100,0         | 0,6                        | 0,6           | 0,6           | 0,9                    | 0,9           | 0,9           |
| BEN AROUS    | 100,0            | 100,0         | 100,0         | 0,6                        | 0,7           | 0,6           | 0,6                    | 0,6           | 0,7           |
| MANOUBA      | 100,0            | 100,0         | 100,0         | 0,5                        | 0,6           | 0,5           | 0,5                    | 0,5           | 0,5           |
| NABEUL       | 100,0            | 100,0         | 100,0         | 1,0                        | 1,2           | 0,9           | 0,3                    | 0,3           | 0,4           |
| ZAGHOUAN     | 100,0            | 100,0         | 100,0         | 1,1                        | 1,4           | 1,0           | 0,6                    | 0,5           | 0,7           |
| BIZERTE      | 100,0            | 100,0         | 100,0         | 0,8                        | 0,9           | 0,8           | 0,5                    | 0,4           | 0,6           |
| BEJA         | 100,0            | 100,0         | 100,0         | 1,3                        | 1,6           | 1,2           | 0,8                    | 0,7           | 0,9           |
| JENDOUBA     | 100,0            | 100,0         | 100,0         | 1,0                        | 1,1           | 0,9           | 0,6                    | 0,4           | 0,6           |
| LE KEF       | 100,0            | 100,0         | 100,0         | 1,4                        | 1,4           | 1,4           | 0,8                    | 0,6           | 1,0           |
| SILIANA      | 100,0            | 100,0         | 100,0         | 0,4                        | 0,4           | 0,5           | 0,4                    | 0,3           | 0,5           |
| SOUSSE       | 100,0            | 100,0         | 100,0         | 2,0                        | 2,1           | 1,9           | 0,9                    | 0,8           | 0,9           |
| MONASTIR     | 100,0            | 100,0         | 100,0         | 2,1                        | 2,2           | 2,1           | 0,5                    | 0,4           | 0,5           |
| MAHDIA       | 100,0            | 100,0         | 100,0         | 1,0                        | 1,2           | 0,9           | 0,3                    | 0,2           | 0,3           |
| SFAX         | 100,0            | 100,0         | 100,0         | 1,6                        | 1,9           | 1,5           | 0,6                    | 0,4           | 0,7           |
| KAIROUAN     | 100,0            | 100,0         | 100,0         | 0,6                        | 0,7           | 0,6           | 0,2                    | 0,2           | 0,3           |
| KASSERINE    | 100,0            | 100,0         | 100,0         | 1,4                        | 1,7           | 1,3           | 1,0                    | 1,0           | 1,0           |
| SIDI BOUZID  | 100,0            | 100,0         | 100,0         | 1,3                        | 1,4           | 1,3           | 0,5                    | 0,2           | 0,5           |
| GABES        | 100,0            | 100,0         | 100,0         | 1,4                        | 1,6           | 1,3           | 0,6                    | 0,4           | 0,6           |
| MEDENINE     | 100,0            | 100,0         | 100,0         | 2,1                        | 2,1           | 2,1           | 1,3                    | 0,9           | 1,4           |
| TATAOUINE    | 100,0            | 100,0         | 100,0         | 0,8                        | 0,9           | 0,7           | 1,3                    | 0,6           | 1,5           |
| GAFSA        | 100,0            | 100,0         | 100,0         | 0,6                        | 0,8           | 0,6           | 1,1                    | 0,7           | 1,2           |
| TOZEUR       | 100,0            | 100,0         | 100,0         | 0,6                        | 0,7           | 0,5           | 1,0                    | 0,9           | 1,1           |
| KEBILI       | 100,0            | 100,0         | 100,0         | 0,9                        | 0,9           | 0,9           | 0,8                    | 0,5           | 0,9           |
| <b>TOTAL</b> | <b>100,0</b>     | <b>100,0</b>  | <b>100,0</b>  | <b>1,0</b>                 | <b>1,1</b>    | <b>1,0</b>    | <b>0,7</b>             | <b>0,6</b>    | <b>0,8</b>    |

34.4 التوزيع النسبي للمشتغلين (18-59 سنة) بعقد عمل غير محدد المدة  
حسب الولاية وصندوق التغطية الاجتماعية والجنس والوسط خلال 2014

مجموع الوسطين

| غير منخرط<br>Non adhérent |               |               | الصندوق الوطني للضمان الاجتماعي<br>Caisse nationale de sécurité sociale |               |               | الصندوق الوطني للتقاعد والحياة الاجتماعية<br>Caisse nationale de la retraite et de la prévoyance sociale |               |               | الولاية       |
|---------------------------|---------------|---------------|---|---------------|---------------|--|---------------|---------------|---------------|
| الجموع<br>Total           | نساء<br>Femme | رجال<br>Homme | الجموع<br>Total   | نساء<br>Femme | رجال<br>Homme | الجموع<br>Total  | نساء<br>Femme | رجال<br>Homme |               |
| 10,9                      | 10,8          | 10,9          | 45,9  | 43,2          | 47,4          | 41,5   | 44,3          | 40,0          | تونس          |
| 13,4                      | 13,0          | 13,6          | 48,2  | 43,7          | 50,8          | 36,9   | 41,9          | 34,2          | أريانة        |
| 7,5                       | 7,1           | 7,7           | 51,8  | 48,0          | 53,9          | 39,4   | 43,7          | 37,1          | بن عروس       |
| 11,1                      | 12,5          | 10,4          | 42,6  | 39,7          | 43,9          | 45,3   | 46,7          | 44,7          | منوبة         |
| 16,9                      | 15,3          | 17,8          | 55,0  | 55,0          | 54,9          | 26,7   | 28,2          | 26,0          | نابل          |
| 14,0                      | 11,0          | 15,5          | 55,4  | 59,4          | 53,5          | 28,8   | 27,8          | 29,3          | زغوان         |
| 11,2                      | 9,2           | 12,1          | 52,0  | 56,4          | 50,0          | 35,5   | 33,1          | 36,6          | بنزرت         |
| 17,6                      | 14,1          | 18,8          | 38,6  | 32,6          | 40,8          | 41,7   | 51,1          | 38,4          | باجة          |
| 19,5                      | 18,2          | 20,0          | 28,6  | 18,3          | 32,2          | 50,4   | 62,1          | 46,2          | جندوبة        |
| 28,7                      | 29,7          | 28,4          | 27,6  | 17,7          | 31,5          | 41,5   | 50,6          | 37,9          | الكاف         |
| 17,1                      | 17,1          | 17,2          | 28,2  | 24,5          | 29,6          | 53,8   | 57,7          | 52,2          | سليانة        |
| 10,7                      | 10,3          | 11,0          | 58,5  | 54,3          | 60,6          | 27,9   | 32,4          | 25,6          | سوسة          |
| 13,9                      | 11,3          | 15,3          | 53,8  | 54,0          | 53,7          | 29,7   | 32,1          | 28,3          | المنستير      |
| 10,3                      | 9,0           | 11,0          | 37,7  | 36,9          | 38,1          | 50,7   | 52,7          | 49,7          | المهدية       |
| 14,5                      | 16,3          | 13,9          | 55,3  | 46,3          | 58,8          | 27,9   | 35,1          | 25,2          | صفاقس         |
| 19,6                      | 17,8          | 20,2          | 27,9  | 19,0          | 31,2          | 51,7   | 62,3          | 47,7          | القيروان      |
| 24,5                      | 26,5          | 23,9          | 22,5  | 15,3          | 24,9          | 50,6   | 55,5          | 49,0          | القصرين       |
| 24,6                      | 26,3          | 24,0          | 21,0  | 15,3          | 23,0          | 52,6   | 56,8          | 51,2          | سيدي بوزيد    |
| 13,6                      | 15,4          | 13,1          | 41,0  | 22,8          | 46,5          | 43,4   | 59,7          | 38,5          | قابس          |
| 24,0                      | 23,6          | 24,1          | 37,8  | 25,6          | 40,9          | 34,8   | 47,8          | 31,4          | مدنين         |
| 21,5                      | 25,2          | 20,4          | 20,2  | 7,4           | 23,8          | 56,3   | 65,9          | 53,5          | تطاوين        |
| 11,1                      | 14,0          | 10,3          | 43,0  | 25,9          | 47,6          | 44,2   | 58,6          | 40,3          | قفصة          |
| 13,2                      | 15,8          | 12,3          | 29,2  | 17,2          | 33,6          | 55,9   | 65,5          | 52,5          | توزر          |
| 18,9                      | 19,3          | 18,7          | 26,0  | 13,9          | 29,6          | 53,4   | 65,3          | 49,9          | قبلي          |
| <b>14,0</b>               | <b>13,3</b>   | <b>14,4</b>   | <b>45,6</b>   | <b>42,2</b>   | <b>47,1</b>   | <b>38,6</b>  | <b>42,8</b>   | <b>36,7</b>   | <b>الجموع</b> |

#### 4.35 Répartition de la population occupée (18-59 ans) avec un contrat de travail à durée indéterminée selon le gouvernorat et la caisse de couverture sociale par sexe et milieu en 2014

##### Milieu communal

| Gouvernorat  | المجموع<br>Total |               |               | غير مصرح به<br>Non déclaré |               |               | لا يعرف<br>Ne sait pas |               |               |
|--------------|------------------|---------------|---------------|----------------------------|---------------|---------------|------------------------|---------------|---------------|
|              | المجموع<br>Total | نساء<br>Femme | رجال<br>Homme | المجموع<br>Total           | نساء<br>Femme | رجال<br>Homme | المجموع<br>Total       | نساء<br>Femme | رجال<br>Homme |
| TUNIS        | 204272           | 71903         | 132369        | 1261                       | 448           | 813           | 2235                   | 728           | 1507          |
| ARIANA       | 104788           | 37580         | 67208         | 580                        | 215           | 365           | 968                    | 333           | 635           |
| BEN AROUS    | 110635           | 38571         | 72063         | 654                        | 245           | 409           | 673                    | 215           | 458           |
| MANOUBA      | 46455            | 14686         | 31769         | 224                        | 76            | 148           | 238                    | 74            | 164           |
| NABEUL       | 67410            | 23624         | 43786         | 597                        | 216           | 381           | 254                    | 86            | 167           |
| ZAGHOUAN     | 12534            | 4561          | 7972          | 104                        | 45            | 59            | 28                     | 6             | 22            |
| BIZERTE      | 58953            | 20140         | 38813         | 397                        | 142           | 256           | 293                    | 77            | 217           |
| BEJA         | 16976            | 5419          | 11557         | 148                        | 68            | 80            | 116                    | 31            | 85            |
| JENDOUBA     | 18021            | 5705          | 12316         | 138                        | 48            | 90            | 100                    | 21            | 79            |
| LE KEF       | 19894            | 6317          | 13576         | 172                        | 63            | 109           | 166                    | 41            | 125           |
| SILIANA      | 14833            | 4993          | 9839          | 42                         | 16            | 26            | 62                     | 14            | 47            |
| SOUSSE       | 68322            | 23698         | 44625         | 1282                       | 448           | 834           | 567                    | 187           | 380           |
| MONASTIR     | 62353            | 22050         | 40303         | 1339                       | 494           | 844           | 299                    | 79            | 220           |
| MAHDIA       | 18441            | 6884          | 11557         | 144                        | 50            | 94            | 45                     | 10            | 36            |
| SFAX         | 84868            | 25151         | 59717         | 1256                       | 442           | 814           | 424                    | 105           | 319           |
| KAIROUAN     | 26030            | 8359          | 17671         | 83                         | 35            | 48            | 54                     | 15            | 39            |
| KASSERINE    | 18690            | 5189          | 13501         | 225                        | 70            | 156           | 174                    | 45            | 129           |
| SIDI BOUZID  | 13734            | 4274          | 9460          | 110                        | 31            | 79            | 56                     | 9             | 47            |
| GABES        | 27044            | 6679          | 20364         | 356                        | 100           | 256           | 124                    | 22            | 102           |
| MEDENINE     | 33934            | 7361          | 26573         | 694                        | 151           | 542           | 424                    | 70            | 355           |
| TATAOUINE    | 7848             | 1890          | 5958          | 55                         | 17            | 38            | 65                     | 9             | 56            |
| GAFSA        | 34699            | 7996          | 26703         | 201                        | 58            | 144           | 382                    | 57            | 326           |
| TOZEUR       | 9659             | 2756          | 6903          | 49                         | 17            | 32            | 88                     | 21            | 67            |
| KEBILI       | 9177             | 2316          | 6861          | 64                         | 16            | 48            | 72                     | 14            | 58            |
| <b>TOTAL</b> | <b>1089569</b>   | <b>358102</b> | <b>731467</b> | <b>10176</b>               | <b>3513</b>   | <b>6664</b>   | <b>7911</b>            | <b>2270</b>   | <b>5641</b>   |



35.4 توزيع المشتغلين (18-59 سنة) بعقد عمل غير محدد المدة حسب الولاية  
وصندوق التغطية الاجتماعية والجنس والوسط خلال 2014

وسط بلدي

| غير منخرط<br>Non adhérent |               |               | الصندوق الوطني للضمان الاجتماعي<br>Caisse nationale de sécurité sociale |               |               | الصندوق الوطني للتقاعد والحياة الاجتماعية<br>Caisse nationale de la retraite et de<br>prévoyance sociale |               |               | الولاية       |
|---------------------------|---------------|---------------|---|---------------|---------------|--|---------------|---------------|---------------|
| الجموع<br>Total           | نساء<br>Femme | رجال<br>Homme | الجموع<br>Total   | نساء<br>Femme | رجال<br>Homme | الجموع<br>Total  | نساء<br>Femme | رجال<br>Homme |               |
| 22198                     | 7801          | 14397         | 93733   | 31046         | 62688         | 84844  | 31880         | 52964         | تونس          |
| 13514                     | 4718          | 8796          | 50995   | 16643         | 34352         | 38731  | 15671         | 23060         | أريانة        |
| 7364                      | 2449          | 4915          | 56647   | 18212         | 38436         | 45296  | 17451         | 27846         | بن عروس       |
| 4553                      | 1655          | 2898          | 19706   | 5801          | 13905         | 21734  | 7080          | 14654         | منوبة         |
| 10335                     | 3175          | 7159          | 35657   | 12082         | 23574         | 20568  | 8064          | 12504         | نابل          |
| 1173                      | 361           | 812           | 6836  | 2596          | 4240          | 4393   | 1554          | 2839          | زغوان         |
| 5420                      | 1635          | 3785          | 30222   | 11028         | 19193         | 22621  | 7258          | 15363         | بنزرت         |
| 1914                      | 517           | 1397          | 6186  | 1694          | 4492          | 8611   | 3109          | 5502          | باجة          |
| 2620                      | 833           | 1787          | 4578  | 952           | 3626          | 10585  | 3850          | 6735          | جندوبة        |
| 3543                      | 1147          | 2396          | 5390  | 1166          | 4224          | 10622  | 3900          | 6722          | الكاف         |
| 1822                      | 671           | 1151          | 3837  | 1161          | 2676          | 9070   | 3131          | 5938          | سليانة        |
| 6936                      | 2276          | 4660          | 39400   | 12717         | 26683         | 20138  | 8070          | 12068         | سوسة          |
| 8643                      | 2483          | 6160          | 33566   | 11910         | 21656         | 18506  | 7084          | 11422         | المنستير      |
| 1518                      | 496           | 1022          | 6842  | 2311          | 4531          | 9891   | 4017          | 5875          | المهدية       |
| 10399                     | 3448          | 6950          | 47592   | 11840         | 35752         | 25198  | 9316          | 15882         | صفاقس         |
| 3286                      | 961           | 2325          | 6539  | 1473          | 5065          | 16068  | 5875          | 10193         | القيروان      |
| 3343                      | 1020          | 2324          | 3874  | 777           | 3097          | 11073  | 3277          | 7796          | القصرين       |
| 2245                      | 721           | 1524          | 2608  | 616           | 1992          | 8715   | 2897          | 5818          | سيدي بوزيد    |
| 3373                      | 972           | 2401          | 11181   | 1528          | 9654          | 12009  | 4057          | 7951          | قابس          |
| 7827                      | 1718          | 6109          | 13359   | 1960          | 11398         | 11631  | 3462          | 8169          | مدنين         |
| 1596                      | 445           | 1151          | 1542  | 148           | 1394          | 4590   | 1271          | 3319          | تطاوين        |
| 3181                      | 950           | 2231          | 14933   | 2051          | 12882         | 16002  | 4880          | 11121         | قفصة          |
| 1212                      | 402           | 809           | 2698  | 459           | 2239          | 5613   | 1857          | 3755          | توزر          |
| 1398                      | 333           | 1065          | 2276  | 318           | 1957          | 5367   | 1634          | 3732          | قبلي          |
| <b>129411</b>             | <b>41186</b>  | <b>88225</b>  | <b>500196</b>   | <b>150488</b> | <b>349708</b> | <b>441875</b>  | <b>160645</b> | <b>281229</b> | <b>الجموع</b> |

#### 4.36 Répartition proportionnelle de la population occupée (18-59 ans) avec un contrat de travail à durée indéterminée selon le gouvernorat et la caisse de couverture sociale par sexe et milieu en 2014

##### Milieu communal

| Gouvernorat  | المجموع<br>Total |               |               | غير مصرح به<br>Non déclaré |               |               | لا يعرف<br>Ne sait pas |               |               |
|--------------|------------------|---------------|---------------|----------------------------|---------------|---------------|------------------------|---------------|---------------|
|              | المجموع<br>Total | نساء<br>Femme | رجال<br>Homme | المجموع<br>Total           | نساء<br>Femme | رجال<br>Homme | المجموع<br>Total       | نساء<br>Femme | رجال<br>Homme |
| TUNIS        | 100,0            | 100,0         | 100,0         | 0,6                        | 0,6           | 0,6           | 1,1                    | 1,0           | 1,1           |
| ARIANA       | 100,0            | 100,0         | 100,0         | 0,6                        | 0,6           | 0,5           | 0,9                    | 0,9           | 0,9           |
| BEN AROUS    | 100,0            | 100,0         | 100,0         | 0,6                        | 0,6           | 0,6           | 0,6                    | 0,6           | 0,6           |
| MANOUBA      | 100,0            | 100,0         | 100,0         | 0,5                        | 0,5           | 0,5           | 0,5                    | 0,5           | 0,5           |
| NABEUL       | 100,0            | 100,0         | 100,0         | 0,9                        | 0,9           | 0,9           | 0,4                    | 0,4           | 0,4           |
| ZAGHOUAN     | 100,0            | 100,0         | 100,0         | 0,8                        | 1,0           | 0,7           | 0,2                    | 0,1           | 0,3           |
| BIZERTE      | 100,0            | 100,0         | 100,0         | 0,7                        | 0,7           | 0,7           | 0,5                    | 0,4           | 0,6           |
| BEJA         | 100,0            | 100,0         | 100,0         | 0,9                        | 1,3           | 0,7           | 0,7                    | 0,6           | 0,7           |
| JENDOUBA     | 100,0            | 100,0         | 100,0         | 0,8                        | 0,8           | 0,7           | 0,6                    | 0,4           | 0,6           |
| LE KEF       | 100,0            | 100,0         | 100,0         | 0,9                        | 1,0           | 0,8           | 0,8                    | 0,6           | 0,9           |
| SILIANA      | 100,0            | 100,0         | 100,0         | 0,3                        | 0,3           | 0,3           | 0,4                    | 0,3           | 0,5           |
| SOUSSE       | 100,0            | 100,0         | 100,0         | 1,9                        | 1,9           | 1,9           | 0,8                    | 0,8           | 0,9           |
| MONASTIR     | 100,0            | 100,0         | 100,0         | 2,1                        | 2,2           | 2,1           | 0,5                    | 0,4           | 0,5           |
| MAHDIA       | 100,0            | 100,0         | 100,0         | 0,8                        | 0,7           | 0,8           | 0,2                    | 0,1           | 0,3           |
| SFAX         | 100,0            | 100,0         | 100,0         | 1,5                        | 1,8           | 1,4           | 0,5                    | 0,4           | 0,5           |
| KAIROUAN     | 100,0            | 100,0         | 100,0         | 0,3                        | 0,4           | 0,3           | 0,2                    | 0,2           | 0,2           |
| KASSERINE    | 100,0            | 100,0         | 100,0         | 1,2                        | 1,3           | 1,2           | 0,9                    | 0,9           | 1,0           |
| SIDI BOUZID  | 100,0            | 100,0         | 100,0         | 0,8                        | 0,7           | 0,8           | 0,4                    | 0,2           | 0,5           |
| GABES        | 100,0            | 100,0         | 100,0         | 1,3                        | 1,5           | 1,3           | 0,5                    | 0,3           | 0,5           |
| MEDENINE     | 100,0            | 100,0         | 100,0         | 2,0                        | 2,1           | 2,0           | 1,3                    | 0,9           | 1,3           |
| TATAOUINE    | 100,0            | 100,0         | 100,0         | 0,7                        | 0,9           | 0,6           | 0,8                    | 0,5           | 0,9           |
| GAFSA        | 100,0            | 100,0         | 100,0         | 0,6                        | 0,7           | 0,5           | 1,1                    | 0,7           | 1,2           |
| TOZEUR       | 100,0            | 100,0         | 100,0         | 0,5                        | 0,6           | 0,5           | 0,9                    | 0,8           | 1,0           |
| KEBILI       | 100,0            | 100,0         | 100,0         | 0,7                        | 0,7           | 0,7           | 0,8                    | 0,6           | 0,9           |
| <b>TOTAL</b> | <b>100,0</b>     | <b>100,0</b>  | <b>100,0</b>  | <b>0,9</b>                 | <b>1,0</b>    | <b>0,9</b>    | <b>0,7</b>             | <b>0,6</b>    | <b>0,8</b>    |

### 36.4 التوزيع النسبي للمشتغلين (18-59 سنة) بعقد عمل غير محدد المدة حسب الولاية وصندوق التغطية الاجتماعية والجنس والوسط خلال 2014

وسط بلدي

| غير منخرط<br>Non adhérent |               |               | الصندوق الوطني للضمان الاجتماعي<br>Caisse nationale de sécurité sociale |               |               | الصندوق الوطني للتقاعد والحياة الاجتماعية<br>Caisse nationale de la retraite et de la prévoyance sociale |               |               | الولاية       |
|---------------------------|---------------|---------------|---|---------------|---------------|--|---------------|---------------|---------------|
| الجموع<br>Total           | نساء<br>Femme | رجال<br>Homme | الجموع<br>Total   | نساء<br>Femme | رجال<br>Homme | الجموع<br>Total  | نساء<br>Femme | رجال<br>Homme |               |
| 10,9                      | 10,8          | 10,9          | 45,9  | 43,2          | 47,4          | 41,5   | 44,3          | 40,0          | تونس          |
| 12,9                      | 12,6          | 13,1          | 48,7  | 44,3          | 51,1          | 37,0   | 41,7          | 34,3          | أريانة        |
| 6,7                       | 6,3           | 6,8           | 51,2  | 47,2          | 53,3          | 40,9   | 45,2          | 38,6          | بن عروس       |
| 9,8                       | 11,3          | 9,1           | 42,4  | 39,5          | 43,8          | 46,8   | 48,2          | 46,1          | منوبة         |
| 15,3                      | 13,4          | 16,4          | 52,9  | 51,1          | 53,8          | 30,5   | 34,1          | 28,6          | نابل          |
| 9,4                       | 7,9           | 10,2          | 54,5  | 56,9          | 53,2          | 35,0   | 34,1          | 35,6          | زغوان         |
| 9,2                       | 8,1           | 9,8           | 51,3  | 54,8          | 49,5          | 38,4   | 36,0          | 39,6          | بنزرت         |
| 11,3                      | 9,5           | 12,1          | 36,4  | 31,3          | 38,9          | 50,7   | 57,4          | 47,6          | باجة          |
| 14,5                      | 14,6          | 14,5          | 25,4  | 16,7          | 29,4          | 58,7   | 67,5          | 54,7          | جندوبة        |
| 17,8                      | 18,2          | 17,6          | 27,1  | 18,5          | 31,1          | 53,4   | 61,7          | 49,5          | الكاف         |
| 12,3                      | 13,4          | 11,7          | 25,9  | 23,2          | 27,2          | 61,1   | 62,7          | 60,4          | سليانة        |
| 10,2                      | 9,6           | 10,4          | 57,7  | 53,7          | 59,8          | 29,5   | 34,1          | 27,0          | سوسة          |
| 13,9                      | 11,3          | 15,3          | 53,8  | 54,0          | 53,7          | 29,7   | 32,1          | 28,3          | المنستير      |
| 8,2                       | 7,2           | 8,8           | 37,1  | 33,6          | 39,2          | 53,6   | 58,4          | 50,8          | المهدية       |
| 12,3                      | 13,7          | 11,6          | 56,1  | 47,1          | 59,9          | 29,7   | 37,0          | 26,6          | صفاقس         |
| 12,6                      | 11,5          | 13,2          | 25,1  | 17,6          | 28,7          | 61,7   | 70,3          | 57,7          | القيروان      |
| 17,9                      | 19,7          | 17,2          | 20,7  | 15,0          | 22,9          | 59,2   | 63,2          | 57,7          | القصرين       |
| 16,3                      | 16,9          | 16,1          | 19,0  | 14,4          | 21,1          | 63,5   | 67,8          | 61,5          | سيدي بوزيد    |
| 12,5                      | 14,6          | 11,8          | 41,3  | 22,9          | 47,4          | 44,4   | 60,7          | 39,0          | قابس          |
| 23,1                      | 23,3          | 23,0          | 39,4  | 26,6          | 42,9          | 34,3   | 47,0          | 30,7          | مدنين         |
| 20,3                      | 23,5          | 19,3          | 19,6  | 7,8           | 23,4          | 58,5   | 67,3          | 55,7          | تطاوين        |
| 9,2                       | 11,9          | 8,4           | 43,0  | 25,7          | 48,2          | 46,1   | 61,0          | 41,6          | قفصة          |
| 12,5                      | 14,6          | 11,7          | 27,9  | 16,6          | 32,4          | 58,1   | 67,4          | 54,4          | توزر          |
| 15,2                      | 14,4          | 15,5          | 24,8  | 13,7          | 28,5          | 58,5   | 70,6          | 54,4          | قبلي          |
| <b>11,9</b>               | <b>11,5</b>   | <b>12,1</b>   | <b>45,9</b>   | <b>42,0</b>   | <b>47,8</b>   | <b>40,6</b>  | <b>44,9</b>   | <b>38,4</b>   | <b>الجموع</b> |

#### 4.37 Répartition de la population occupée (18-59 ans) avec un contrat de travail à durée indéterminée selon le gouvernorat et la caisse de couverture sociale par sexe et milieu en 2014

##### Milieu non communal

| Gouvernorat  | المجموع<br>Total |               |               | غير مصرح به<br>Non déclaré |               |               | لا يعرف<br>Ne sait pas |               |               |
|--------------|------------------|---------------|---------------|----------------------------|---------------|---------------|------------------------|---------------|---------------|
|              | المجموع<br>Total | نساء<br>Femme | رجال<br>Homme | المجموع<br>Total           | نساء<br>Femme | رجال<br>Homme | المجموع<br>Total       | نساء<br>Femme | رجال<br>Homme |
| TUNIS        | -                | -             | -             | -                          | -             | -             | -                      | -             | -             |
| ARIANA       | 12612            | 4024          | 8588          | 96                         | 40            | 57            | 105                    | 31            | 74            |
| BEN AROUS    | 7623             | 1951          | 5671          | 101                        | 33            | 68            | 63                     | 9             | 54            |
| MANOUBA      | 9719             | 2011          | 7708          | 66                         | 21            | 45            | 56                     | 8             | 48            |
| NABEUL       | 22301            | 7668          | 14633         | 332                        | 169           | 164           | 53                     | 11            | 42            |
| ZAGHOUAN     | 9310             | 2556          | 6754          | 146                        | 52            | 94            | 106                    | 26            | 80            |
| BIZERTE      | 16300            | 3710          | 12590         | 239                        | 79            | 160           | 92                     | 16            | 76            |
| BEJA         | 9735             | 1597          | 8138          | 194                        | 41            | 153           | 101                    | 16            | 84            |
| JENDOUBA     | 12619            | 2301          | 10318         | 161                        | 37            | 124           | 73                     | 9             | 64            |
| LE KEF       | 9420             | 1950          | 7470          | 230                        | 50            | 180           | 83                     | 6             | 76            |
| SILIANA      | 5593             | 972           | 4621          | 45                         | 6             | 39            | 29                     | 1             | 28            |
| SOUSSE       | 8732             | 2335          | 6397          | 270                        | 111           | 159           | 94                     | 23            | 72            |
| MONASTIR     | -                | -             | -             | -                          | -             | -             | -                      | -             | -             |
| MAHDIA       | 8212             | 2200          | 6011          | 130                        | 61            | 69            | 23                     | 6             | 17            |
| SFAX         | 23433            | 4575          | 18858         | 472                        | 129           | 343           | 227                    | 24            | 203           |
| KAIROUAN     | 12978            | 2165          | 10813         | 149                        | 35            | 114           | 42                     | 8             | 34            |
| KASSERINE    | 8510             | 1490          | 7019          | 156                        | 44            | 112           | 96                     | 19            | 78            |
| SIDI BOUZID  | 13208            | 2662          | 10547         | 249                        | 64            | 185           | 65                     | 6             | 59            |
| GABES        | 4011             | 578           | 3433          | 76                         | 19            | 56            | 58                     | 8             | 51            |
| MEDENINE     | 5159             | 688           | 4471          | 117                        | 15            | 102           | 84                     | 4             | 80            |
| TATAOUINE    | 2016             | 314           | 1702          | 21                         | 3             | 18            | 65                     | 4             | 61            |
| GAFSA        | 6282             | 835           | 5448          | 50                         | 9             | 42            | 69                     | 9             | 60            |
| TOZEUR       | 2721             | 538           | 2183          | 23                         | 7             | 16            | 41                     | 8             | 33            |
| KEBILI       | 4636             | 866           | 3769          | 65                         | 13            | 52            | 42                     | 3             | 39            |
| <b>TOTAL</b> | <b>215128</b>    | <b>47987</b>  | <b>167141</b> | <b>3388</b>                | <b>1037</b>   | <b>2351</b>   | <b>1668</b>            | <b>256</b>    | <b>1412</b>   |

37.4 توزيع المشتغلين (18-59 سنة) بعقد عمل غير محدد المدة حسب  
الولاية وصندوق التغطية الاجتماعية والجنس والوسط خلال 2014

وسط غير بلدي

| غير منخرط<br>Non adhérent |               |               | الصندوق الوطني للضمان الاجتماعي<br>Caisse nationale de sécurité sociale |               |               | الصندوق الوطني للتقاعد والحياة الاجتماعية<br>Caisse nationale de la retraite et de la<br>prévoyance sociale |               |               | الولاية       |
|---------------------------|---------------|---------------|---|---------------|---------------|---|---------------|---------------|---------------|
| الجموع<br>Total           | نساء<br>Femme | رجال<br>Homme | الجموع<br>Total   | نساء<br>Femme | رجال<br>Homme | الجموع<br>Total   | نساء<br>Femme | رجال<br>Homme |               |
| -                         | -             | -             | -   | -             | -             | -   | -             | -             | تونس          |
| 2164                      | 672           | 1492          | 5650  | 1518          | 4132          | 4597  | 1764          | 2833          | أريانة        |
| 1538                      | 431           | 1108          | 4660  | 1230          | 3430          | 1261  | 249           | 1012          | بن عروس       |
| 1657                      | 438           | 1219          | 4238  | 826           | 3412          | 3702  | 718           | 2984          | منوبة         |
| 4850                      | 1617          | 3233          | 13645   | 5123          | 8522          | 3420  | 748           | 2672          | نابل          |
| 1893                      | 423           | 1470          | 5266  | 1629          | 3637          | 1899  | 426           | 1472          | زغوان         |
| 2992                      | 548           | 2443          | 8913  | 2430          | 6483          | 4064  | 636           | 3427          | بنزرت         |
| 2781                      | 470           | 2311          | 4128  | 591           | 3538          | 2531  | 479           | 2052          | باجة          |
| 3363                      | 623           | 2741          | 4177  | 511           | 3666          | 4844  | 1121          | 3723          | جندوبة        |
| 4881                      | 1308          | 3573          | 2695  | 298           | 2397          | 1532  | 287           | 1244          | الكاف         |
| 1679                      | 349           | 1330          | 1914  | 303           | 1611          | 1925  | 312           | 1613          | سليانة        |
| 1338                      | 398           | 939           | 5645  | 1428          | 4217          | 1385  | 375           | 1010          | سوسة          |
| -                         | -             | -             | -   | -             | -             | -   | -             | -             | المنستير      |
| 1232                      | 325           | 906           | 3199  | 1039          | 2160          | 3628  | 769           | 2859          | المهدية       |
| 5339                      | 1400          | 3938          | 12342   | 1910          | 10432         | 5053  | 1113          | 3941          | صفاقس         |
| 4342                      | 914           | 3428          | 4359  | 528           | 3831          | 4086  | 680           | 3406          | القيروان      |
| 3328                      | 753           | 2576          | 2248  | 245           | 2003          | 2681  | 430           | 2251          | القصرين       |
| 4377                      | 1106          | 3271          | 3047  | 445           | 2603          | 5469  | 1041          | 4429          | سيدي بوزيد    |
| 858                       | 148           | 710           | 1539  | 126           | 1414          | 1480  | 277           | 1203          | قابس          |
| 1564                      | 181           | 1383          | 1415  | 102           | 1312          | 1978  | 385           | 1593          | مدنين         |
| 522                       | 110           | 412           | 446   | 16            | 430           | 962   | 181           | 781           | تطاوين        |
| 1368                      | 288           | 1080          | 2675  | 239           | 2436          | 2120  | 290           | 1830          | قفصة          |
| 426                       | 117           | 309           | 921   | 107           | 814           | 1310  | 299           | 1011          | توزر          |
| 1208                      | 283           | 925           | 1310  | 125           | 1185          | 2011  | 442           | 1569          | قبلي          |
| <b>53700</b>              | <b>12901</b>  | <b>40799</b>  | <b>94433</b>  | <b>20770</b>  | <b>73663</b>  | <b>61940</b>  | <b>13024</b>  | <b>48916</b>  | <b>الجموع</b> |

#### 4.38 Répartition proportionnelle de la population occupée (18-59 ans) avec un contrat de travail à durée indéterminée selon le gouvernorat et la caisse de couverture sociale par sexe et milieu en 2014

##### Milieu non communal

| Gouvernorat  | المجموع<br>Total |               |               | غير مصرح به<br>Non déclaré |               |               | لا يعرف<br>Ne sait pas |               |               |
|--------------|------------------|---------------|---------------|----------------------------|---------------|---------------|------------------------|---------------|---------------|
|              | المجموع<br>Total | نساء<br>Femme | رجال<br>Homme | المجموع<br>Total           | نساء<br>Femme | رجال<br>Homme | المجموع<br>Total       | نساء<br>Femme | رجال<br>Homme |
| TUNIS        | -                | -             | -             | -                          | -             | -             | -                      | -             | -             |
| ARIANA       | 100,0            | 100,0         | 100,0         | 0,8                        | 1,0           | 0,7           | 0,8                    | 0,8           | 0,9           |
| BEN AROUS    | 100,0            | 100,0         | 100,0         | 1,3                        | 1,7           | 1,2           | 0,8                    | 0,4           | 1,0           |
| MANOUBA      | 100,0            | 100,0         | 100,0         | 0,7                        | 1,0           | 0,6           | 0,6                    | 0,4           | 0,6           |
| NABEUL       | 100,0            | 100,0         | 100,0         | 1,5                        | 2,2           | 1,1           | 0,2                    | 0,1           | 0,3           |
| ZAGHOUAN     | 100,0            | 100,0         | 100,0         | 1,6                        | 2,0           | 1,4           | 1,1                    | 1,0           | 1,2           |
| BIZERTE      | 100,0            | 100,0         | 100,0         | 1,5                        | 2,1           | 1,3           | 0,6                    | 0,4           | 0,6           |
| BEJA         | 100,0            | 100,0         | 100,0         | 2,0                        | 2,6           | 1,9           | 1,0                    | 1,0           | 1,0           |
| JENDOUBA     | 100,0            | 100,0         | 100,0         | 1,3                        | 1,6           | 1,2           | 0,6                    | 0,4           | 0,6           |
| LE KEF       | 100,0            | 100,0         | 100,0         | 2,4                        | 2,6           | 2,4           | 0,9                    | 0,3           | 1,0           |
| SILIANA      | 100,0            | 100,0         | 100,0         | 0,8                        | 0,6           | 0,9           | 0,5                    | 0,1           | 0,6           |
| SOUSSE       | 100,0            | 100,0         | 100,0         | 3,1                        | 4,8           | 2,5           | 1,1                    | 1,0           | 1,1           |
| MONASTIR     | -                | -             | -             | -                          | -             | -             | -                      | -             | -             |
| MAHDIA       | 100,0            | 100,0         | 100,0         | 1,6                        | 2,8           | 1,2           | 0,3                    | 0,3           | 0,3           |
| SFAX         | 100,0            | 100,0         | 100,0         | 2,0                        | 2,8           | 1,8           | 1,0                    | 0,5           | 1,1           |
| KAIROUAN     | 100,0            | 100,0         | 100,0         | 1,1                        | 1,6           | 1,1           | 0,3                    | 0,4           | 0,3           |
| KASSERINE    | 100,0            | 100,0         | 100,0         | 1,8                        | 2,9           | 1,6           | 1,1                    | 1,3           | 1,1           |
| SIDI BOUZID  | 100,0            | 100,0         | 100,0         | 1,9                        | 2,4           | 1,8           | 0,5                    | 0,2           | 0,6           |
| GABES        | 100,0            | 100,0         | 100,0         | 1,9                        | 3,3           | 1,6           | 1,5                    | 1,3           | 1,5           |
| MEDENINE     | 100,0            | 100,0         | 100,0         | 2,3                        | 2,1           | 2,3           | 1,6                    | 0,6           | 1,8           |
| TATAOUINE    | 100,0            | 100,0         | 100,0         | 1,0                        | 1,0           | 1,0           | 3,2                    | 1,3           | 3,6           |
| GAFSA        | 100,0            | 100,0         | 100,0         | 0,8                        | 1,0           | 0,8           | 1,1                    | 1,1           | 1,1           |
| TOZEUR       | 100,0            | 100,0         | 100,0         | 0,9                        | 1,3           | 0,7           | 1,5                    | 1,5           | 1,5           |
| KEBILI       | 100,0            | 100,0         | 100,0         | 1,4                        | 1,5           | 1,4           | 0,9                    | 0,3           | 1,0           |
| <b>TOTAL</b> | <b>100,0</b>     | <b>100,0</b>  | <b>100,0</b>  | <b>1,6</b>                 | <b>2,2</b>    | <b>1,4</b>    | <b>0,8</b>             | <b>0,5</b>    | <b>0,8</b>    |

### 38.4 التوزيع النسبي للمشتغلين (18-59 سنة) بعقد عمل غير محدد المدة حسب الولاية وصندوق التغطية الاجتماعية والجنس والوسط خلال 2014

وسط غير بلدي

| غير منخرط<br>Non adhérent |               |               | الصندوق الوطني للضمان الاجتماعي<br>Caisse nationale de sécurité sociale |               |               | الصندوق الوطني للتقاعد والحياة الاجتماعية<br>Caisse nationale de la retraite et de prévoyance sociale |               |               | الولاية       |
|---------------------------|---------------|---------------|---|---------------|---------------|---|---------------|---------------|---------------|
| الجموع<br>Total           | نساء<br>Femme | رجال<br>Homme | الجموع<br>Total   | نساء<br>Femme | رجال<br>Homme | الجموع<br>Total   | نساء<br>Femme | رجال<br>Homme |               |
| -                         | -             | -             | -   | -             | -             | -   | -             | -             | تونس          |
| 17,2                      | 16,7          | 17,4          | 44,8  | 37,7          | 48,1          | 36,5  | 43,8          | 33,0          | أريانة        |
| 20,2                      | 22,1          | 19,5          | 61,1  | 63,0          | 60,5          | 16,5  | 12,8          | 17,8          | بن عروس       |
| 17,1                      | 21,8          | 15,8          | 43,6  | 41,1          | 44,3          | 38,1  | 35,7          | 38,7          | منوبة         |
| 21,7                      | 21,1          | 22,1          | 61,2  | 66,8          | 58,2          | 15,3  | 9,8           | 18,3          | نابل          |
| 20,3                      | 16,5          | 21,8          | 56,6  | 63,7          | 53,8          | 20,4  | 16,7          | 21,8          | زغوان         |
| 18,4                      | 14,8          | 19,4          | 54,7  | 65,5          | 51,5          | 24,9  | 17,2          | 27,2          | بنزرت         |
| 28,6                      | 29,4          | 28,4          | 42,4  | 37,0          | 43,5          | 26,0  | 30,0          | 25,2          | باجة          |
| 26,7                      | 27,1          | 26,6          | 33,1  | 22,2          | 35,5          | 38,4  | 48,7          | 36,1          | جندوبة        |
| 51,8                      | 67,1          | 47,8          | 28,6  | 15,3          | 32,1          | 16,3  | 14,7          | 16,7          | الكاف         |
| 30,0                      | 35,9          | 28,8          | 34,2  | 31,2          | 34,9          | 34,4  | 32,2          | 34,9          | سليانة        |
| 15,3                      | 17,1          | 14,7          | 64,6  | 61,1          | 65,9          | 15,9  | 16,1          | 15,8          | سوسة          |
| -                         | -             | -             | -   | -             | -             | -   | -             | -             | المنستير      |
| 15,0                      | 14,8          | 15,1          | 39,0  | 47,2          | 35,9          | 44,2  | 34,9          | 47,6          | المهدية       |
| 22,8                      | 30,6          | 20,9          | 52,7  | 41,7          | 55,3          | 21,6  | 24,3          | 20,9          | صفاقس         |
| 33,5                      | 42,2          | 31,7          | 33,6  | 24,4          | 35,4          | 31,5  | 31,4          | 31,5          | القيروان      |
| 39,1                      | 50,5          | 36,7          | 26,4  | 16,4          | 28,5          | 31,5  | 28,8          | 32,1          | القصرين       |
| 33,1                      | 41,6          | 31,0          | 23,1  | 16,7          | 24,7          | 41,4  | 39,1          | 42,0          | سيدي بوزيد    |
| 21,4                      | 25,7          | 20,7          | 38,4  | 21,8          | 41,2          | 36,9  | 47,9          | 35,0          | قابس          |
| 30,3                      | 26,4          | 30,9          | 27,4  | 14,9          | 29,4          | 38,3  | 56,0          | 35,6          | مدنين         |
| 25,9                      | 35,1          | 24,2          | 22,1  | 5,1           | 25,3          | 47,7  | 57,5          | 45,9          | تطاوين        |
| 21,8                      | 34,5          | 19,8          | 42,6  | 28,6          | 44,7          | 33,7  | 34,7          | 33,6          | قفصة          |
| 15,6                      | 21,7          | 14,2          | 33,9  | 20,0          | 37,3          | 48,2  | 55,6          | 46,3          | توزر          |
| 26,1                      | 32,6          | 24,5          | 28,3  | 14,5          | 31,4          | 43,4  | 51,1          | 41,6          | قبلي          |
| <b>25,0</b>               | <b>26,9</b>   | <b>24,4</b>   | <b>43,9</b>   | <b>43,3</b>   | <b>44,1</b>   | <b>28,8</b>   | <b>27,1</b>   | <b>29,3</b>   | <b>الجموع</b> |

#### 4.39 Répartition de la population occupée (18-59 ans) avec un contrat de travail à durée déterminée selon le gouvernorat et la caisse de couverture sociale par sexe et milieu en 2014

##### Ensemble milieux

| Gouvernorat  | المجموع<br>Total |               |               | غير مصرح به<br>Non déclaré |               |               | لا يعرف<br>Ne sait pas |               |               |
|--------------|------------------|---------------|---------------|----------------------------|---------------|---------------|------------------------|---------------|---------------|
|              | المجموع<br>Total | نساء<br>Femme | رجال<br>Homme | المجموع<br>Total           | نساء<br>Femme | رجال<br>Homme | المجموع<br>Total       | نساء<br>Femme | رجال<br>Homme |
| TUNIS        | 54469            | 20926         | 33544         | 709                        | 263           | 446           | 540                    | 172           | 368           |
| ARIANA       | 47150            | 16471         | 30678         | 662                        | 254           | 407           | 329                    | 108           | 221           |
| BEN AROUS    | 34864            | 14575         | 20289         | 449                        | 200           | 249           | 360                    | 118           | 242           |
| MANOUBA      | 20786            | 7729          | 13058         | 247                        | 104           | 143           | 240                    | 54            | 186           |
| NABEUL       | 45398            | 22862         | 22535         | 986                        | 608           | 378           | 119                    | 52            | 67            |
| ZAGHOUAN     | 15364            | 6759          | 8605          | 315                        | 170           | 144           | 84                     | 39            | 45            |
| BIZERTE      | 53355            | 15332         | 38023         | 999                        | 374           | 625           | 276                    | 56            | 220           |
| BEJA         | 11398            | 4357          | 7041          | 230                        | 97            | 133           | 111                    | 28            | 83            |
| JENDOUBA     | 9880             | 3054          | 6827          | 150                        | 58            | 92            | 85                     | 20            | 64            |
| LE KEF       | 13100            | 3255          | 9845          | 336                        | 98            | 238           | 105                    | 24            | 81            |
| SILIANA      | 6377             | 2831          | 3546          | 79                         | 38            | 41            | 50                     | 8             | 41            |
| SOUSSE       | 40155            | 17967         | 22188         | 1221                       | 635           | 586           | 295                    | 122           | 173           |
| MONASTIR     | 34818            | 19434         | 15384         | 1178                       | 694           | 484           | 163                    | 81            | 82            |
| MAHDIA       | 14488            | 8094          | 6394          | 592                        | 435           | 157           | 57                     | 26            | 31            |
| SFAX         | 31471            | 11968         | 19503         | 966                        | 408           | 558           | 263                    | 90            | 173           |
| KAIROUAN     | 12547            | 4739          | 7809          | 192                        | 89            | 103           | 39                     | 6             | 32            |
| KASSERINE    | 10316            | 3046          | 7270          | 300                        | 90            | 210           | 181                    | 52            | 129           |
| SIDI BOUZID  | 10885            | 3746          | 7139          | 287                        | 126           | 161           | 67                     | 20            | 46            |
| GABES        | 11023            | 3231          | 7792          | 246                        | 86            | 161           | 77                     | 27            | 50            |
| MEDENINE     | 19257            | 5339          | 13917         | 515                        | 180           | 336           | 272                    | 61            | 211           |
| TATAOUINE    | 3492             | 1259          | 2233          | 26                         | 6             | 20            | 54                     | 7             | 47            |
| GAFSA        | 13288            | 3412          | 9875          | 176                        | 50            | 126           | 210                    | 33            | 177           |
| TOZEUR       | 4599             | 1932          | 2667          | 48                         | 19            | 29            | 56                     | 30            | 26            |
| KEBILI       | 6149             | 1837          | 4312          | 113                        | 46            | 67            | 43                     | 7             | 36            |
| <b>TOTAL</b> | <b>524630</b>    | <b>204157</b> | <b>320473</b> | <b>11023</b>               | <b>5128</b>   | <b>5895</b>   | <b>4076</b>            | <b>1243</b>   | <b>2834</b>   |



39.4 توزيع المشتغلين (18-59 سنة) بعقد عمل محدد المدة حسب  
الولاية وصندوق التغطية الاجتماعية والجنس والوسط خلال 2014

مجموع الوسطين

| غير منخرط<br>Non adhérent |               |               | الصندوق الوطني للضمان الاجتماعي<br>Caisse nationale de sécurité sociale |               |               | الصندوق الوطني للتقاعد والحياة الاجتماعية<br>Caisse nationale de la retraite et de la<br>prévoyance sociale |               |               | الولاية       |
|---------------------------|---------------|---------------|---|---------------|---------------|---|---------------|---------------|---------------|
| الجموع<br>Total           | نساء<br>Femme | رجال<br>Homme | الجموع<br>Total   | نساء<br>Femme | رجال<br>Homme | الجموع<br>Total   | نساء<br>Femme | رجال<br>Homme |               |
| 24368                     | 9059          | 15309         | 22549   | 8988          | 13561         | 6303  | 2443          | 3860          | تونس          |
| 23324                     | 8316          | 15007         | 19750   | 6647          | 13104         | 3085  | 1146          | 1939          | أريانة        |
| 10721                     | 4649          | 6072          | 19629   | 8140          | 11489         | 3705  | 1468          | 2236          | بن عروس       |
| 8934                      | 3718          | 5216          | 8848  | 3156          | 5692          | 2518  | 697           | 1821          | منوبة         |
| 12840                     | 6310          | 6530          | 28232   | 14745         | 13487         | 3220  | 1148          | 2073          | نابل          |
| 4016                      | 1545          | 2471          | 9521  | 4479          | 5042          | 1429  | 526           | 903           | زغوان         |
| 20433                     | 4152          | 16281         | 27512   | 9700          | 17813         | 4135  | 1050          | 3085          | بنزرت         |
| 3056                      | 1258          | 1797          | 6003  | 2387          | 3616          | 1998  | 587           | 1410          | باجة          |
| 4308                      | 1607          | 2700          | 3586  | 805           | 2781          | 1752  | 563           | 1189          | جندوبة        |
| 8351                      | 2138          | 6212          | 3208  | 663           | 2545          | 1100  | 332           | 768           | الكاف         |
| 3111                      | 1545          | 1566          | 2537  | 1052          | 1485          | 601   | 187           | 414           | سليانة        |
| 9161                      | 4453          | 4708          | 25869   | 11312         | 14557         | 3609  | 1444          | 2164          | سوسة          |
| 7410                      | 4040          | 3370          | 23360   | 13383         | 9977          | 2707  | 1235          | 1471          | المنستير      |
| 4838                      | 2816          | 2023          | 7656  | 4216          | 3441          | 1345  | 602           | 743           | المهدية       |
| 10999                     | 4912          | 6087          | 15850   | 5263          | 10587         | 3393  | 1296          | 2097          | صفاقس         |
| 5948                      | 2473          | 3476          | 5093  | 1829          | 3264          | 1275  | 341           | 934           | القيروان      |
| 4446                      | 1564          | 2883          | 2942  | 695           | 2247          | 2446  | 646           | 1801          | القصرين       |
| 4694                      | 1888          | 2806          | 3540  | 1087          | 2453          | 2297  | 625           | 1672          | سيدي بوزيد    |
| 3395                      | 1486          | 1909          | 4786  | 842           | 3944          | 2519  | 791           | 1728          | قابس          |
| 6611                      | 2533          | 4078          | 8315  | 1594          | 6721          | 3543  | 972           | 2571          | مدنين         |
| 1894                      | 979           | 915           | 916   | 91            | 824           | 602   | 176           | 426           | تطاوين        |
| 4812                      | 1815          | 2997          | 6637  | 1109          | 5528          | 1453  | 404           | 1048          | قفصة          |
| 2268                      | 1344          | 924           | 1680  | 369           | 1311          | 547   | 170           | 377           | توزر          |
| 2156                      | 1140          | 1016          | 2588  | 378           | 2210          | 1250  | 266           | 984           | قبلي          |
| <b>192093</b>             | <b>75742</b>  | <b>116351</b> | <b>260608</b>   | <b>102929</b> | <b>157679</b> | <b>56830</b>  | <b>19116</b>  | <b>37714</b>  | <b>الجموع</b> |

#### 4.40 Répartition proportionnelle de la population occupée (18-59 ans) avec un contrat de travail à durée déterminée selon le gouvernorat et la caisse de couverture sociale par sexe et milieu en 2014

##### Ensemble milieux

| Gouvernorat  | المجموع<br>Total |               |               | غير مصرح به<br>Non déclaré |               |               | لا يعرف<br>Ne sait pas |               |               |
|--------------|------------------|---------------|---------------|----------------------------|---------------|---------------|------------------------|---------------|---------------|
|              | المجموع<br>Total | نساء<br>Femme | رجال<br>Homme | المجموع<br>Total           | نساء<br>Femme | رجال<br>Homme | المجموع<br>Total       | نساء<br>Femme | رجال<br>Homme |
| TUNIS        | 100,0            | 100,0         | 100,0         | 1,3                        | 1,3           | 1,3           | 1,0                    | 0,8           | 1,1           |
| ARIANA       | 100,0            | 100,0         | 100,0         | 1,4                        | 1,5           | 1,3           | 0,7                    | 0,7           | 0,7           |
| BEN AROUS    | 100,0            | 100,0         | 100,0         | 1,3                        | 1,4           | 1,2           | 1,0                    | 0,8           | 1,2           |
| MANOUBA      | 100,0            | 100,0         | 100,0         | 1,2                        | 1,3           | 1,1           | 1,2                    | 0,7           | 1,4           |
| NABEUL       | 100,0            | 100,0         | 100,0         | 2,2                        | 2,7           | 1,7           | 0,3                    | 0,2           | 0,3           |
| ZAGHOUAN     | 100,0            | 100,0         | 100,0         | 2,0                        | 2,5           | 1,7           | 0,5                    | 0,6           | 0,5           |
| BIZERTE      | 100,0            | 100,0         | 100,0         | 1,9                        | 2,4           | 1,6           | 0,5                    | 0,4           | 0,6           |
| BEJA         | 100,0            | 100,0         | 100,0         | 2,0                        | 2,2           | 1,9           | 1,0                    | 0,6           | 1,2           |
| JENDOUBA     | 100,0            | 100,0         | 100,0         | 1,5                        | 1,9           | 1,3           | 0,9                    | 0,7           | 0,9           |
| LE KEF       | 100,0            | 100,0         | 100,0         | 2,6                        | 3,0           | 2,4           | 0,8                    | 0,7           | 0,8           |
| SILIANA      | 100,0            | 100,0         | 100,0         | 1,2                        | 1,3           | 1,1           | 0,8                    | 0,3           | 1,2           |
| SOUSSE       | 100,0            | 100,0         | 100,0         | 3,0                        | 3,5           | 2,6           | 0,7                    | 0,7           | 0,8           |
| MONASTIR     | 100,0            | 100,0         | 100,0         | 3,4                        | 3,6           | 3,1           | 0,5                    | 0,4           | 0,5           |
| MAHDIA       | 100,0            | 100,0         | 100,0         | 4,1                        | 5,4           | 2,5           | 0,4                    | 0,3           | 0,5           |
| SFAX         | 100,0            | 100,0         | 100,0         | 3,1                        | 3,4           | 2,9           | 0,8                    | 0,7           | 0,9           |
| KAIROUAN     | 100,0            | 100,0         | 100,0         | 1,5                        | 1,9           | 1,3           | 0,3                    | 0,1           | 0,4           |
| KASSERINE    | 100,0            | 100,0         | 100,0         | 2,9                        | 2,9           | 2,9           | 1,8                    | 1,7           | 1,8           |
| SIDI BOUZID  | 100,0            | 100,0         | 100,0         | 2,6                        | 3,4           | 2,3           | 0,6                    | 0,5           | 0,7           |
| GABES        | 100,0            | 100,0         | 100,0         | 2,2                        | 2,6           | 2,1           | 0,7                    | 0,8           | 0,6           |
| MEDENINE     | 100,0            | 100,0         | 100,0         | 2,7                        | 3,4           | 2,4           | 1,4                    | 1,1           | 1,5           |
| TATAOUINE    | 100,0            | 100,0         | 100,0         | 0,8                        | 0,5           | 0,9           | 1,6                    | 0,6           | 2,1           |
| GAFSA        | 100,0            | 100,0         | 100,0         | 1,3                        | 1,5           | 1,3           | 1,6                    | 1,0           | 1,8           |
| TOZEUR       | 100,0            | 100,0         | 100,0         | 1,0                        | 1,0           | 1,1           | 1,2                    | 1,5           | 1,0           |
| KEBILI       | 100,0            | 100,0         | 100,0         | 1,8                        | 2,5           | 1,6           | 0,7                    | 0,4           | 0,8           |
| <b>TOTAL</b> | <b>100,0</b>     | <b>100,0</b>  | <b>100,0</b>  | <b>2,1</b>                 | <b>2,5</b>    | <b>1,8</b>    | <b>0,8</b>             | <b>0,6</b>    | <b>0,9</b>    |

40.4 التوزيع النسبي للمشتغلين (18-59 سنة) بعقد عمل محدد المدة  
حسب الولاية وصندوق التغطية الاجتماعية والجنس والوسط خلال 2014

مجموع الوسطين

| غير منخرط<br>Non adhérent |               |               | الصندوق الوطني للضمان الاجتماعي<br>Caisse nationale de sécurité sociale |               |               | الصندوق الوطني للتقاعد والحياة الاجتماعية<br>Caisse nationale de la retraite et de la prévoyance sociale |               |               | الولاية       |
|---------------------------|---------------|---------------|---|---------------|---------------|--|---------------|---------------|---------------|
| الجموع<br>Total           | نساء<br>Femme | رجال<br>Homme | الجموع<br>Total   | نساء<br>Femme | رجال<br>Homme | الجموع<br>Total  | نساء<br>Femme | رجال<br>Homme |               |
| 44,7                      | 43,3          | 45,6          | 41,4  | 43,0          | 40,4          | 11,6   | 11,7          | 11,5          | تونس          |
| 49,5                      | 50,5          | 48,9          | 41,9  | 40,4          | 42,7          | 6,5  | 7,0           | 6,3           | أريانة        |
| 30,8                      | 31,9          | 29,9          | 56,3  | 55,8          | 56,6          | 10,6   | 10,1          | 11,0          | بن عروس       |
| 43,0                      | 48,1          | 39,9          | 42,6  | 40,8          | 43,6          | 12,1   | 9,0           | 13,9          | منوبة         |
| 28,3                      | 27,6          | 29,0          | 62,2  | 64,5          | 59,8          | 7,1  | 5,0           | 9,2           | نابل          |
| 26,1                      | 22,9          | 28,7          | 62,0  | 66,3          | 58,6          | 9,3  | 7,8           | 10,5          | زغوان         |
| 38,3                      | 27,1          | 42,8          | 51,6  | 63,3          | 46,8          | 7,7  | 6,8           | 8,1           | بنزرت         |
| 26,8                      | 28,9          | 25,5          | 52,7  | 54,8          | 51,4          | 17,5   | 13,5          | 20,0          | باجة          |
| 43,6                      | 52,6          | 39,6          | 36,3  | 26,4          | 40,7          | 17,7   | 18,4          | 17,4          | جندوبة        |
| 63,7                      | 65,7          | 63,1          | 24,5  | 20,4          | 25,9          | 8,4  | 10,2          | 7,8           | الكاف         |
| 48,8                      | 54,6          | 44,1          | 39,8  | 37,2          | 41,9          | 9,4  | 6,6           | 11,7          | سليانة        |
| 22,8                      | 24,8          | 21,2          | 64,4  | 63,0          | 65,6          | 9,0  | 8,0           | 9,8           | سوسة          |
| 21,3                      | 20,8          | 21,9          | 67,1  | 68,9          | 64,9          | 7,8  | 6,4           | 9,6           | المنستير      |
| 33,4                      | 34,8          | 31,6          | 52,8  | 52,1          | 53,8          | 9,3  | 7,4           | 11,6          | المهدية       |
| 34,9                      | 41,0          | 31,2          | 50,4  | 44,0          | 54,3          | 10,8   | 10,8          | 10,8          | صفاقس         |
| 47,4                      | 52,2          | 44,5          | 40,6  | 38,6          | 41,8          | 10,2   | 7,2           | 12,0          | القيروان      |
| 43,1                      | 51,3          | 39,7          | 28,5  | 22,8          | 30,9          | 23,7   | 21,2          | 24,8          | القصرين       |
| 43,1                      | 50,4          | 39,3          | 32,5  | 29,0          | 34,4          | 21,1   | 16,7          | 23,4          | سيدي بوزيد    |
| 30,8                      | 46,0          | 24,5          | 43,4  | 26,0          | 50,6          | 22,9   | 24,5          | 22,2          | قابس          |
| 34,3                      | 47,4          | 29,3          | 43,2  | 29,9          | 48,3          | 18,4   | 18,2          | 18,5          | مدنين         |
| 54,2                      | 77,7          | 41,0          | 26,2  | 7,3           | 36,9          | 17,2   | 14,0          | 19,1          | تطاوين        |
| 36,2                      | 53,2          | 30,3          | 50,0  | 32,5          | 56,0          | 10,9   | 11,9          | 10,6          | قفصة          |
| 49,3                      | 69,6          | 34,6          | 36,5  | 19,1          | 49,1          | 11,9   | 8,8           | 14,1          | توزر          |
| 35,1                      | 62,1          | 23,6          | 42,1  | 20,6          | 51,2          | 20,3   | 14,5          | 22,8          | قبلي          |
| <b>36,6</b>               | <b>37,1</b>   | <b>36,3</b>   | <b>49,7</b>   | <b>50,4</b>   | <b>49,2</b>   | <b>10,8</b>  | <b>9,4</b>    | <b>11,8</b>   | <b>الجموع</b> |

#### 4.41 Répartition de la population occupée (18-59 ans) avec un contrat de travail à durée déterminée selon le gouvernorat et la caisse de couverture sociale par sexe et milieu en 2014

##### Milieu communal

| Gouvernorat  | المجموع<br>Total |               |               | غير مصرح به<br>Non déclaré |               |               | لا يعرف<br>Ne sait pas |               |               |
|--------------|------------------|---------------|---------------|----------------------------|---------------|---------------|------------------------|---------------|---------------|
|              | المجموع<br>Total | نساء<br>Femme | رجال<br>Homme | المجموع<br>Total           | نساء<br>Femme | رجال<br>Homme | المجموع<br>Total       | نساء<br>Femme | رجال<br>Homme |
| TUNIS        | 24368            | 9059          | 15309         | 22549                      | 8988          | 13561         | 6303                   | 2443          | 3860          |
| ARIANA       | 20531            | 7390          | 13141         | 18044                      | 6167          | 11877         | 2873                   | 1062          | 1811          |
| BEN AROUS    | 9268             | 4025          | 5244          | 17329                      | 7332          | 9997          | 3489                   | 1403          | 2086          |
| MANOUBA      | 5973             | 2587          | 3386          | 6641                       | 2588          | 4053          | 2019                   | 603           | 1415          |
| NABEUL       | 7943             | 3878          | 4065          | 17129                      | 8877          | 8252          | 2397                   | 942           | 1455          |
| ZAGHOUAN     | 1625             | 676           | 949           | 4952                       | 2440          | 2512          | 814                    | 354           | 461           |
| BIZERTE      | 10284            | 2624          | 7660          | 16729                      | 6787          | 9942          | 2917                   | 835           | 2081          |
| BEJA         | 1471             | 693           | 778           | 3322                       | 1574          | 1748          | 1199                   | 416           | 783           |
| JENDOUBA     | 1720             | 795           | 925           | 1277                       | 357           | 920           | 1040                   | 426           | 614           |
| LE KEF       | 3939             | 1298          | 2641          | 1889                       | 499           | 1390          | 773                    | 272           | 502           |
| SILIANA      | 1619             | 865           | 754           | 1428                       | 758           | 671           | 403                    | 155           | 247           |
| SOUSSE       | 7539             | 3653          | 3886          | 21602                      | 9574          | 12028         | 3229                   | 1306          | 1923          |
| MONASTIR     | 7410             | 4040          | 3370          | 23360                      | 13383         | 9977          | 2707                   | 1235          | 1471          |
| MAHDIA       | 2344             | 1434          | 909           | 3855                       | 2058          | 1797          | 906                    | 445           | 461           |
| SFAX         | 6632             | 3135          | 3497          | 10659                      | 3886          | 6773          | 2594                   | 1083          | 1511          |
| KAIROUAN     | 2765             | 1383          | 1382          | 2418                       | 1096          | 1322          | 782                    | 263           | 519           |
| KASSERINE    | 2303             | 951           | 1353          | 1573                       | 435           | 1137          | 1767                   | 529           | 1239          |
| SIDI BOUZID  | 1266             | 573           | 693           | 1129                       | 348           | 781           | 1059                   | 343           | 716           |
| GABES        | 2623             | 1170          | 1454          | 3862                       | 674           | 3188          | 2236                   | 744           | 1492          |
| MEDENINE     | 5226             | 2142          | 3084          | 7539                       | 1519          | 6020          | 3153                   | 905           | 2248          |
| TATAOUINE    | 1298             | 688           | 610           | 625                        | 70            | 555           | 408                    | 152           | 256           |
| GAFSA        | 2776             | 1173          | 1604          | 5225                       | 898           | 4327          | 1103                   | 348           | 756           |
| TOZEUR       | 1616             | 948           | 668           | 923                        | 200           | 723           | 411                    | 137           | 275           |
| KEBILI       | 1288             | 719           | 569           | 1553                       | 214           | 1338          | 686                    | 180           | 506           |
| <b>TOTAL</b> | <b>133826</b>    | <b>55899</b>  | <b>77927</b>  | <b>195613</b>              | <b>80723</b>  | <b>114890</b> | <b>45267</b>           | <b>16581</b>  | <b>28686</b>  |

41.4 توزيع المشتغلين (18-59 سنة) بعقد عمل محدد المدة حسب  
الولاية وصندوق التغطية الاجتماعية والجنس والوسط خلال 2014

وسط بلدي

| غير منخرط<br>Non adhérent |               |               | الصندوق الوطني للضمان الاجتماعي<br>Caisse nationale de sécurité sociale |               |               | الصندوق الوطني للتقاعد والحياة الاجتماعية<br>Caisse nationale de la retraite et de la<br>prévoyance sociale |               |               | الولاية       |
|---------------------------|---------------|---------------|---|---------------|---------------|---|---------------|---------------|---------------|
| الجموع<br>Total           | نساء<br>Femme | رجال<br>Homme | الجموع<br>Total   | نساء<br>Femme | رجال<br>Homme | الجموع<br>Total   | نساء<br>Femme | رجال<br>Homme |               |
| 24368                     | 9059          | 15309         | 22549   | 8988          | 13561         | 6303  | 2443          | 3860          | تونس          |
| 20531                     | 7390          | 13141         | 18044   | 6167          | 11877         | 2873  | 1062          | 1811          | أريانة        |
| 9268                      | 4025          | 5244          | 17329   | 7332          | 9997          | 3489  | 1403          | 2086          | بن عروس       |
| 5973                      | 2587          | 3386          | 6641  | 2588          | 4053          | 2019  | 603           | 1415          | منوبة         |
| 7943                      | 3878          | 4065          | 17129   | 8877          | 8252          | 2397  | 942           | 1455          | نابل          |
| 1625                      | 676           | 949           | 4952  | 2440          | 2512          | 814   | 354           | 461           | زغوان         |
| 10284                     | 2624          | 7660          | 16729   | 6787          | 9942          | 2917  | 835           | 2081          | بنزرت         |
| 1471                      | 693           | 778           | 3322  | 1574          | 1748          | 1199  | 416           | 783           | باجة          |
| 1720                      | 795           | 925           | 1277  | 357           | 920           | 1040  | 426           | 614           | جندوبة        |
| 3939                      | 1298          | 2641          | 1889  | 499           | 1390          | 773   | 272           | 502           | الكاف         |
| 1619                      | 865           | 754           | 1428  | 758           | 671           | 403   | 155           | 247           | سليانة        |
| 7539                      | 3653          | 3886          | 21602   | 9574          | 12028         | 3229  | 1306          | 1923          | سوسة          |
| 7410                      | 4040          | 3370          | 23360   | 13383         | 9977          | 2707  | 1235          | 1471          | المنستير      |
| 2344                      | 1434          | 909           | 3855  | 2058          | 1797          | 906   | 445           | 461           | المهدية       |
| 6632                      | 3135          | 3497          | 10659   | 3886          | 6773          | 2594  | 1083          | 1511          | صفاقس         |
| 2765                      | 1383          | 1382          | 2418  | 1096          | 1322          | 782   | 263           | 519           | القيروان      |
| 2303                      | 951           | 1353          | 1573  | 435           | 1137          | 1767  | 529           | 1239          | القصرين       |
| 1266                      | 573           | 693           | 1129  | 348           | 781           | 1059  | 343           | 716           | سيدي بوزيد    |
| 2623                      | 1170          | 1454          | 3862  | 674           | 3188          | 2236  | 744           | 1492          | قابس          |
| 5226                      | 2142          | 3084          | 7539  | 1519          | 6020          | 3153  | 905           | 2248          | مدنين         |
| 1298                      | 688           | 610           | 625   | 70            | 555           | 408   | 152           | 256           | تطاوين        |
| 2776                      | 1173          | 1604          | 5225  | 898           | 4327          | 1103  | 348           | 756           | قفصة          |
| 1616                      | 948           | 668           | 923   | 200           | 723           | 411   | 137           | 275           | توزر          |
| 1288                      | 719           | 569           | 1553  | 214           | 1338          | 686   | 180           | 506           | قبلي          |
| <b>133826</b>             | <b>55899</b>  | <b>77927</b>  | <b>195613</b>   | <b>80723</b>  | <b>114890</b> | <b>45267</b>  | <b>16581</b>  | <b>28686</b>  | <b>الجموع</b> |

#### 4.42 Répartition proportionnelle de la population occupée (18-59 ans) avec un contrat de travail à durée déterminée selon le gouvernorat et la caisse de couverture sociale par sexe et milieu en 2014

##### Milieu communal

| Gouvernorat  | المجموع<br>Total |               |               | غير مصرح به<br>Non déclaré |               |               | لا يعرف<br>Ne sait pas |               |               |
|--------------|------------------|---------------|---------------|----------------------------|---------------|---------------|------------------------|---------------|---------------|
|              | المجموع<br>Total | نساء<br>Femme | رجال<br>Homme | المجموع<br>Total           | نساء<br>Femme | رجال<br>Homme | المجموع<br>Total       | نساء<br>Femme | رجال<br>Homme |
| TUNIS        | 100,0            | 100,0         | 100,0         | 1,3                        | 1,3           | 1,3           | 1,0                    | 0,8           | 1,1           |
| ARIANA       | 100,0            | 100,0         | 100,0         | 1,3                        | 1,5           | 1,3           | 0,7                    | 0,7           | 0,7           |
| BEN AROUS    | 100,0            | 100,0         | 100,0         | 1,2                        | 1,2           | 1,1           | 1,0                    | 0,8           | 1,1           |
| MANOUBA      | 100,0            | 100,0         | 100,0         | 1,2                        | 1,3           | 1,1           | 1,1                    | 0,6           | 1,4           |
| NABEUL       | 100,0            | 100,0         | 100,0         | 1,8                        | 2,0           | 1,6           | 0,3                    | 0,3           | 0,3           |
| ZAGHOUAN     | 100,0            | 100,0         | 100,0         | 1,7                        | 1,7           | 1,6           | 0,4                    | 0,4           | 0,5           |
| BIZERTE      | 100,0            | 100,0         | 100,0         | 1,6                        | 1,8           | 1,5           | 0,6                    | 0,4           | 0,7           |
| BEJA         | 100,0            | 100,0         | 100,0         | 1,6                        | 1,9           | 1,4           | 0,8                    | 0,7           | 0,9           |
| JENDOUBA     | 100,0            | 100,0         | 100,0         | 1,2                        | 1,4           | 1,1           | 1,0                    | 0,8           | 1,2           |
| LE KEF       | 100,0            | 100,0         | 100,0         | 1,9                        | 2,0           | 1,8           | 0,9                    | 0,9           | 0,9           |
| SILIANA      | 100,0            | 100,0         | 100,0         | 0,6                        | 0,7           | 0,5           | 0,6                    | 0,3           | 0,9           |
| SOUSSE       | 100,0            | 100,0         | 100,0         | 2,7                        | 3,1           | 2,5           | 0,6                    | 0,6           | 0,7           |
| MONASTIR     | 100,0            | 100,0         | 100,0         | 3,4                        | 3,6           | 3,1           | 0,5                    | 0,4           | 0,5           |
| MAHDIA       | 100,0            | 100,0         | 100,0         | 2,7                        | 3,3           | 1,9           | 0,6                    | 0,4           | 0,7           |
| SFAX         | 100,0            | 100,0         | 100,0         | 2,6                        | 2,5           | 2,6           | 0,8                    | 0,6           | 0,9           |
| KAIROUAN     | 100,0            | 100,0         | 100,0         | 1,1                        | 1,4           | 0,8           | 0,3                    | 0,1           | 0,4           |
| KASSERINE    | 100,0            | 100,0         | 100,0         | 2,3                        | 2,5           | 2,2           | 2,2                    | 2,0           | 2,3           |
| SIDI BOUZID  | 100,0            | 100,0         | 100,0         | 1,6                        | 2,1           | 1,4           | 0,7                    | 0,8           | 0,7           |
| GABES        | 100,0            | 100,0         | 100,0         | 2,1                        | 2,6           | 1,9           | 0,6                    | 0,7           | 0,6           |
| MEDENINE     | 100,0            | 100,0         | 100,0         | 2,6                        | 3,3           | 2,2           | 1,4                    | 1,2           | 1,5           |
| TATAOUINE    | 100,0            | 100,0         | 100,0         | 0,6                        | 0,5           | 0,7           | 1,2                    | 0,7           | 1,6           |
| GAFSA        | 100,0            | 100,0         | 100,0         | 1,0                        | 1,3           | 0,9           | 1,8                    | 1,1           | 2,1           |
| TOZEUR       | 100,0            | 100,0         | 100,0         | 0,9                        | 0,9           | 1,0           | 1,0                    | 1,1           | 0,8           |
| KEBILI       | 100,0            | 100,0         | 100,0         | 1,9                        | 2,5           | 1,6           | 0,6                    | 0,6           | 0,6           |
| <b>TOTAL</b> | <b>100,0</b>     | <b>100,0</b>  | <b>100,0</b>  | <b>1,8</b>                 | <b>2,1</b>    | <b>1,7</b>    | <b>0,8</b>             | <b>0,6</b>    | <b>0,9</b>    |

## 42.4 التوزيع النسبي للمشتغلين (18-59 سنة) بعقد عمل محدد المدة حسب الولاية وصندوق التغطية الاجتماعية والجنس والوسط خلال 2014

وسط بلدي

| غير منخرط<br>Non adhérent |               |               | الصندوق الوطني للضمان الاجتماعي<br>Caisse nationale de sécurité sociale |               |               | الصندوق الوطني للتقاعد والحياة الاجتماعية<br>Caisse nationale de la retraite et de la prévoyance sociale |               |               | الولاية       |
|---------------------------|---------------|---------------|---|---------------|---------------|--|---------------|---------------|---------------|
| الجموع<br>Total           | نساء<br>Femme | رجال<br>Homme | الجموع<br>Total   | نساء<br>Femme | رجال<br>Homme | الجموع<br>Total  | نساء<br>Femme | رجال<br>Homme |               |
| 44,7                      | 43,3          | 45,6          | 41,4  | 43,0          | 40,4          | 11,6   | 11,7          | 11,5          | تونس          |
| 48,5                      | 49,5          | 48,0          | 42,6  | 41,3          | 43,4          | 6,8  | 7,1           | 6,6           | أريانة        |
| 30,1                      | 30,9          | 29,6          | 56,3  | 56,3          | 56,4          | 11,3   | 10,8          | 11,8          | بن عروس       |
| 39,9                      | 43,9          | 37,3          | 44,4  | 43,9          | 44,6          | 13,5   | 10,2          | 15,6          | منوبة         |
| 28,3                      | 27,7          | 29,0          | 61,1  | 63,4          | 58,8          | 8,5  | 6,7           | 10,4          | نابل          |
| 21,5                      | 19,1          | 23,7          | 65,6  | 68,8          | 62,7          | 10,8   | 10,0          | 11,5          | زغوان         |
| 33,6                      | 25,0          | 38,1          | 54,7  | 64,8          | 49,4          | 9,5  | 8,0           | 10,3          | بنزرت         |
| 24,0                      | 25,2          | 23,0          | 54,1  | 57,1          | 51,6          | 19,5   | 15,1          | 23,1          | باجة          |
| 41,6                      | 49,3          | 36,8          | 30,9  | 22,2          | 36,6          | 25,2   | 26,4          | 24,4          | جندوبة        |
| 58,0                      | 60,9          | 56,7          | 27,8  | 23,4          | 29,8          | 11,4   | 12,8          | 10,8          | الكاف         |
| 46,4                      | 48,2          | 44,5          | 40,9  | 42,2          | 39,6          | 11,5   | 8,7           | 14,6          | سليانة        |
| 22,5                      | 24,2          | 21,1          | 64,5  | 63,5          | 65,3          | 9,6  | 8,7           | 10,4          | سوسة          |
| 21,3                      | 20,8          | 21,9          | 67,1  | 68,9          | 64,9          | 7,8  | 6,4           | 9,6           | المنستير      |
| 31,9                      | 35,1          | 28,0          | 52,5  | 50,3          | 55,3          | 12,3   | 10,9          | 14,2          | المهدية       |
| 32,2                      | 37,5          | 28,7          | 51,8  | 46,4          | 55,5          | 12,6   | 12,9          | 12,4          | صفاقس         |
| 45,7                      | 49,7          | 42,3          | 40,0  | 39,4          | 40,5          | 12,9   | 9,4           | 15,9          | القيروان      |
| 39,0                      | 47,4          | 34,6          | 26,6  | 21,7          | 29,1          | 29,9   | 26,4          | 31,7          | القصرين       |
| 35,8                      | 44,0          | 31,0          | 31,9  | 26,7          | 34,9          | 29,9   | 26,4          | 32,0          | سيدي بوزيد    |
| 29,3                      | 43,7          | 23,1          | 43,1  | 25,2          | 50,7          | 24,9   | 27,8          | 23,7          | قابس          |
| 31,5                      | 44,8          | 26,2          | 45,5  | 31,8          | 51,1          | 19,0   | 18,9          | 19,1          | مدنين         |
| 54,7                      | 74,7          | 41,9          | 26,3  | 7,6           | 38,2          | 17,2   | 16,6          | 17,6          | تطاوين        |
| 29,6                      | 47,3          | 23,3          | 55,8  | 36,3          | 62,8          | 11,8   | 14,0          | 11,0          | قفصة          |
| 53,7                      | 72,3          | 39,4          | 30,7  | 15,3          | 42,6          | 13,7   | 10,4          | 16,2          | توزر          |
| 35,6                      | 62,5          | 23,1          | 42,9  | 18,7          | 54,2          | 19,0   | 15,7          | 20,5          | قبلي          |
| <b>34,8</b>               | <b>35,5</b>   | <b>34,3</b>   | <b>50,8</b>   | <b>51,3</b>   | <b>50,5</b>   | <b>11,8</b>  | <b>10,5</b>   | <b>12,6</b>   | <b>الجموع</b> |

#### 4.43 Répartition de la population occupée (18-59 ans) avec un contrat de travail à durée déterminée selon le gouvernorat et la caisse de couverture sociale par sexe et milieu en 2014

##### Milieu non communal

| Gouvernorat  | المجموع<br>Total |               |               | غير مصرح به<br>Non déclaré |               |               | لا يعرف<br>Ne sait pas |               |               |
|--------------|------------------|---------------|---------------|----------------------------|---------------|---------------|------------------------|---------------|---------------|
|              | المجموع<br>Total | نساء<br>Femme | رجال<br>Homme | المجموع<br>Total           | نساء<br>Femme | رجال<br>Homme | المجموع<br>Total       | نساء<br>Femme | رجال<br>Homme |
| TUNIS        | -                | -             | -             | -                          | -             | -             | -                      | -             | -             |
| ARIANA       | 4835             | 1532          | 3303          | 96                         | 34            | 62            | 27                     | 7             | 20            |
| BEN AROUS    | 4108             | 1552          | 2556          | 88                         | 42            | 47            | 51                     | 13            | 38            |
| MANOUBA      | 5816             | 1839          | 3978          | 74                         | 29            | 45            | 75                     | 16            | 59            |
| NABEUL       | 17355            | 8850          | 8505          | 492                        | 333           | 158           | 39                     | 11            | 28            |
| ZAGHOUAN     | 7816             | 3214          | 4602          | 189                        | 109           | 80            | 52                     | 25            | 27            |
| BIZERTE      | 22749            | 4852          | 17897         | 513                        | 183           | 330           | 85                     | 14            | 71            |
| BEJA         | 5257             | 1602          | 3655          | 131                        | 43            | 87            | 61                     | 9             | 52            |
| JENDOUBA     | 5751             | 1440          | 4310          | 99                         | 35            | 64            | 43                     | 8             | 34            |
| LE KEF       | 6312             | 1125          | 5187          | 209                        | 55            | 154           | 46                     | 6             | 40            |
| SILIANA      | 2887             | 1035          | 1851          | 58                         | 26            | 32            | 30                     | 3             | 27            |
| SOUSSE       | 6653             | 2881          | 3772          | 304                        | 174           | 131           | 80                     | 32            | 48            |
| MONASTIR     | -                | -             | -             | -                          | -             | -             | -                      | -             | -             |
| MAHDIA       | 7147             | 4004          | 3143          | 395                        | 299           | 97            | 16                     | 9             | 7             |
| SFAX         | 10897            | 3598          | 7298          | 434                        | 195           | 239           | 106                    | 37            | 69            |
| KAIROUAN     | 6499             | 1956          | 4543          | 127                        | 51            | 76            | 21                     | 3             | 18            |
| KASSERINE    | 4406             | 1042          | 3365          | 164                        | 40            | 124           | 51                     | 12            | 40            |
| SIDI BOUZID  | 7347             | 2445          | 4902          | 229                        | 99            | 130           | 41                     | 10            | 31            |
| GABES        | 2056             | 556           | 1501          | 58                         | 16            | 42            | 20                     | 9             | 10            |
| MEDENINE     | 2686             | 558           | 2128          | 92                         | 21            | 71            | 42                     | 4             | 38            |
| TATAOUINE    | 1118             | 339           | 779           | 12                         | 2             | 10            | 25                     | 1             | 24            |
| GAFSA        | 3919             | 935           | 2983          | 81                         | 18            | 63            | 41                     | 7             | 34            |
| TOZEUR       | 1591             | 620           | 970           | 20                         | 8             | 13            | 27                     | 15            | 12            |
| KEBILI       | 2532             | 688           | 1844          | 45                         | 17            | 28            | 20                     | 0             | 20            |
| <b>TOTAL</b> | <b>139735</b>    | <b>46663</b>  | <b>93071</b>  | <b>3911</b>                | <b>1829</b>   | <b>2082</b>   | <b>1000</b>            | <b>252</b>    | <b>748</b>    |



43.4 توزيع المشتغلين (18-59 سنة) بعقد عمل محدد المدة حسب  
الولاية وصندوق التغطية الاجتماعية والجنس والوسط

وسط غير بلدي

| غير منخرط<br>Non adhérent |               |               | الصندوق الوطني للضمان الاجتماعي<br>Caisse nationale de sécurité sociale |               |               | الصندوق الوطني للتقاعد والحياة الاجتماعية<br>Caisse nationale de la retraite et de la<br>prévoyance sociale |               |               | الولاية       |
|---------------------------|---------------|---------------|---|---------------|---------------|---|---------------|---------------|---------------|
| الجموع<br>Total           | نساء<br>Femme | رجال<br>Homme | الجموع<br>Total   | نساء<br>Femme | رجال<br>Homme | الجموع<br>Total   | نساء<br>Femme | رجال<br>Homme |               |
| -                         | -             | -             | -   | -             | -             | -   | -             | -             | تونس          |
| 2793                      | 926           | 1867          | 1706  | 480           | 1226          | 213   | 85            | 128           | أريانة        |
| 1453                      | 624           | 829           | 2300  | 808           | 1492          | 215   | 65            | 150           | بن عروس       |
| 2961                      | 1131          | 1830          | 2207  | 569           | 1639          | 499   | 94            | 405           | منوبة         |
| 4897                      | 2432          | 2466          | 11103   | 5868          | 5235          | 824   | 206           | 618           | نابل          |
| 2391                      | 869           | 1522          | 4569  | 2039          | 2530          | 614   | 172           | 442           | زغوان         |
| 10149                     | 1527          | 8622          | 10784   | 2913          | 7871          | 1218  | 215           | 1003          | بنزرت         |
| 1585                      | 565           | 1020          | 2681  | 812           | 1869          | 799   | 172           | 627           | باجة          |
| 2588                      | 813           | 1775          | 2309  | 448           | 1861          | 712   | 137           | 575           | جندوبة        |
| 4411                      | 840           | 3571          | 1319  | 164           | 1155          | 327   | 60            | 267           | الكاف         |
| 1492                      | 680           | 812           | 1108  | 294           | 814           | 199   | 32            | 167           | سليانة        |
| 1622                      | 800           | 822           | 4267  | 1738          | 2529          | 380   | 138           | 242           | سوسة          |
| -                         | -             | -             | -   | -             | -             | -   | -             | -             | المنستير      |
| 2495                      | 1381          | 1113          | 3802  | 2158          | 1644          | 439   | 157           | 282           | المهدية       |
| 4367                      | 1777          | 2590          | 5191  | 1377          | 3814          | 799   | 212           | 586           | صفاقس         |
| 3183                      | 1090          | 2094          | 2675  | 733           | 1942          | 493   | 79            | 414           | القيروان      |
| 2143                      | 613           | 1530          | 1369  | 260           | 1109          | 679   | 117           | 562           | القصرين       |
| 3429                      | 1316          | 2113          | 2411  | 739           | 1672          | 1239  | 282           | 956           | سيدي بوزيد    |
| 771                       | 316           | 455           | 924   | 168           | 757           | 283   | 46            | 237           | قابس          |
| 1385                      | 391           | 994           | 776   | 75            | 701           | 390   | 66            | 324           | مدنين         |
| 596                       | 291           | 305           | 291   | 21            | 269           | 194   | 23            | 171           | تطاوين        |
| 2036                      | 643           | 1393          | 1412  | 211           | 1201          | 350   | 57            | 293           | قفصة          |
| 652                       | 396           | 256           | 756   | 169           | 587           | 136   | 33            | 102           | توزر          |
| 868                       | 421           | 447           | 1035  | 164           | 871           | 563   | 86            | 477           | قبلي          |
| <b>58266</b>              | <b>19842</b>  | <b>38424</b>  | <b>64995</b>  | <b>22206</b>  | <b>42789</b>  | <b>11562</b>  | <b>2534</b>   | <b>9028</b>   | <b>الجموع</b> |

#### 4.44 Répartition proportionnelle de la population occupée (18-59 ans) avec un contrat de travail à durée déterminée selon le gouvernorat et la caisse de couverture sociale par sexe et milieu en 2014

##### Milieu non communal

| Gouvernorat  | المجموع<br>Total |               |               | غير مصرح به<br>Non déclaré |               |               | لا يعرف<br>Ne sait pas |               |               |
|--------------|------------------|---------------|---------------|----------------------------|---------------|---------------|------------------------|---------------|---------------|
|              | المجموع<br>Total | نساء<br>Femme | رجال<br>Homme | المجموع<br>Total           | نساء<br>Femme | رجال<br>Homme | المجموع<br>Total       | نساء<br>Femme | رجال<br>Homme |
| TUNIS        | -                | -             | -             | -                          | -             | -             | -                      | -             | -             |
| ARIANA       | 100,0            | 100,0         | 100,0         | 2,0                        | 2,2           | 1,9           | 0,6                    | 0,5           | 0,6           |
| BEN AROUS    | 100,0            | 100,0         | 100,0         | 2,2                        | 2,7           | 1,8           | 1,2                    | 0,9           | 1,5           |
| MANOUBA      | 100,0            | 100,0         | 100,0         | 1,3                        | 1,6           | 1,1           | 1,3                    | 0,9           | 1,5           |
| NABEUL       | 100,0            | 100,0         | 100,0         | 2,8                        | 3,8           | 1,9           | 0,2                    | 0,1           | 0,3           |
| ZAGHOUAN     | 100,0            | 100,0         | 100,0         | 2,4                        | 3,4           | 1,7           | 0,7                    | 0,8           | 0,6           |
| BIZERTE      | 100,0            | 100,0         | 100,0         | 2,3                        | 3,8           | 1,8           | 0,4                    | 0,3           | 0,4           |
| BEJA         | 100,0            | 100,0         | 100,0         | 2,5                        | 2,7           | 2,4           | 1,2                    | 0,6           | 1,4           |
| JENDOUBA     | 100,0            | 100,0         | 100,0         | 1,7                        | 2,4           | 1,5           | 0,7                    | 0,6           | 0,8           |
| LE KEF       | 100,0            | 100,0         | 100,0         | 3,3                        | 4,9           | 3,0           | 0,7                    | 0,5           | 0,8           |
| SILIANA      | 100,0            | 100,0         | 100,0         | 2,0                        | 2,5           | 1,7           | 1,0                    | 0,3           | 1,5           |
| SOUSSE       | 100,0            | 100,0         | 100,0         | 4,6                        | 6,0           | 3,5           | 1,2                    | 1,1           | 1,3           |
| MONASTIR     | -                | -             | -             | -                          | -             | -             | -                      | -             | -             |
| MAHDIA       | 100,0            | 100,0         | 100,0         | 5,5                        | 7,5           | 3,1           | 0,2                    | 0,2           | 0,2           |
| SFAX         | 100,0            | 100,0         | 100,0         | 4,0                        | 5,4           | 3,3           | 1,0                    | 1,0           | 0,9           |
| KAIROUAN     | 100,0            | 100,0         | 100,0         | 2,0                        | 2,6           | 1,7           | 0,3                    | 0,2           | 0,4           |
| KASSERINE    | 100,0            | 100,0         | 100,0         | 3,7                        | 3,9           | 3,7           | 1,2                    | 1,1           | 1,2           |
| SIDI BOUZID  | 100,0            | 100,0         | 100,0         | 3,1                        | 4,0           | 2,6           | 0,6                    | 0,4           | 0,6           |
| GABES        | 100,0            | 100,0         | 100,0         | 2,8                        | 3,0           | 2,8           | 1,0                    | 1,7           | 0,7           |
| MEDENINE     | 100,0            | 100,0         | 100,0         | 3,4                        | 3,8           | 3,3           | 1,6                    | 0,7           | 1,8           |
| TATAOUINE    | 100,0            | 100,0         | 100,0         | 1,1                        | 0,6           | 1,3           | 2,2                    | 0,3           | 3,1           |
| GAFSA        | 100,0            | 100,0         | 100,0         | 2,1                        | 1,9           | 2,1           | 1,0                    | 0,8           | 1,1           |
| TOZEUR       | 100,0            | 100,0         | 100,0         | 1,3                        | 1,3           | 1,3           | 1,7                    | 2,4           | 1,2           |
| KEBILI       | 100,0            | 100,0         | 100,0         | 1,8                        | 2,5           | 1,5           | 0,8                    | 0,0           | 1,1           |
| <b>TOTAL</b> | <b>100,0</b>     | <b>100,0</b>  | <b>100,0</b>  | <b>2,8</b>                 | <b>3,9</b>    | <b>2,2</b>    | <b>0,7</b>             | <b>0,5</b>    | <b>0,8</b>    |

### 44.4 التوزيع النسبي للمشتغلين (18-59 سنة) بعقد عمل محدد المدة حسب الولاية وصندوق التغطية الاجتماعية والجنس والوسط خلال 2014

وسط غير بلدي

| غير منخرط<br>Non adhérent |               |               | الصندوق الوطني للضمان الاجتماعي<br>Caisse nationale de sécurité sociale |               |               | الصندوق الوطني للتقاعد والحياة الاجتماعية<br>Caisse nationale de la retraite et de la prévoyance sociale |               |               | الولاية       |
|---------------------------|---------------|---------------|---|---------------|---------------|--|---------------|---------------|---------------|
| الجموع<br>Total           | نساء<br>Femme | رجال<br>Homme | الجموع<br>Total   | نساء<br>Femme | رجال<br>Homme | الجموع<br>Total  | نساء<br>Femme | رجال<br>Homme |               |
| -                         | -             | -             | -   | -             | -             | -  | -             | -             | تونس          |
| 57,8                      | 60,5          | 56,5          | 35,3  | 31,3          | 37,1          | 4,4  | 5,5           | 3,9           | أريانة        |
| 35,4                      | 40,2          | 32,4          | 56,0  | 52,1          | 58,4          | 5,2  | 4,2           | 5,9           | بن عروس       |
| 50,9                      | 61,5          | 46,0          | 37,9  | 30,9          | 41,2          | 8,6  | 5,1           | 10,2          | منوبة         |
| 28,2                      | 27,5          | 29,0          | 64,0  | 66,3          | 61,6          | 4,7  | 2,3           | 7,3           | نابل          |
| 30,6                      | 27,0          | 33,1          | 58,5  | 63,4          | 55,0          | 7,9  | 5,4           | 9,6           | زغوان         |
| 44,6                      | 31,5          | 48,2          | 47,4  | 60,0          | 44,0          | 5,4  | 4,4           | 5,6           | بنزرت         |
| 30,1                      | 35,3          | 27,9          | 51,0  | 50,7          | 51,1          | 15,2   | 10,7          | 17,2          | باجة          |
| 45,0                      | 56,4          | 41,2          | 40,2  | 31,1          | 43,2          | 12,4   | 9,5           | 13,3          | جندوبة        |
| 69,9                      | 74,7          | 68,8          | 20,9  | 14,6          | 22,3          | 5,2  | 5,3           | 5,1           | الكاف         |
| 51,7                      | 65,7          | 43,8          | 38,4  | 28,4          | 44,0          | 6,9  | 3,1           | 9,0           | سليانة        |
| 24,4                      | 27,8          | 21,8          | 64,1  | 60,3          | 67,1          | 5,7  | 4,8           | 6,4           | سوسة          |
| -                         | -             | -             | -   | -             | -             | -  | -             | -             | المنستير      |
| 34,9                      | 34,5          | 35,4          | 53,2  | 53,9          | 52,3          | 6,1  | 3,9           | 9,0           | المهدية       |
| 40,1                      | 49,4          | 35,5          | 47,6  | 38,3          | 52,3          | 7,3  | 5,9           | 8,0           | صفاقس         |
| 49,0                      | 55,7          | 46,1          | 41,2  | 37,5          | 42,7          | 7,6  | 4,0           | 9,1           | القبرون       |
| 48,6                      | 58,8          | 45,5          | 31,1  | 24,9          | 33,0          | 15,4   | 11,2          | 16,7          | القصرين       |
| 46,7                      | 53,8          | 43,1          | 32,8  | 30,2          | 34,1          | 16,9   | 11,5          | 19,5          | سيدي بوزيد    |
| 37,5                      | 56,9          | 30,3          | 44,9  | 30,2          | 50,4          | 13,8   | 8,4           | 15,8          | قابس          |
| 51,6                      | 70,1          | 46,7          | 28,9  | 13,5          | 32,9          | 14,5   | 11,9          | 15,2          | مدنين         |
| 53,3                      | 85,9          | 39,2          | 26,0  | 6,3           | 34,5          | 17,4   | 6,9           | 21,9          | تطاوين        |
| 51,9                      | 68,7          | 46,7          | 36,0  | 22,5          | 40,3          | 8,9  | 6,1           | 9,8           | قفصة          |
| 41,0                      | 63,8          | 26,4          | 47,5  | 27,2          | 60,5          | 8,5  | 5,4           | 10,5          | توزر          |
| 34,3                      | 61,3          | 24,2          | 40,9  | 23,8          | 47,3          | 22,2   | 12,4          | 25,9          | قبلي          |
| <b>41,7</b>               | <b>42,5</b>   | <b>41,3</b>   | <b>46,5</b>   | <b>47,6</b>   | <b>46,0</b>   | <b>8,3</b>   | <b>5,4</b>    | <b>9,7</b>    | <b>الجموع</b> |

#### 4.45 Répartition de la population occupée (18-59 ans) sans contrat de travail selon le gouvernorat et la caisse de couverture sociale par sexe et milieu en 2014

##### Ensemble milieux

| Gouvernorat  | المجموع<br>Total |               |                | غير مصرح به<br>Non déclaré |               |               | لا يعرف<br>Ne sait pas |               |               |
|--------------|------------------|---------------|----------------|----------------------------|---------------|---------------|------------------------|---------------|---------------|
|              | المجموع<br>Total | نساء<br>Femme | رجال<br>Homme  | المجموع<br>Total           | نساء<br>Femme | رجال<br>Homme | المجموع<br>Total       | نساء<br>Femme | رجال<br>Homme |
| TUNIS        | 99074            | 26747         | 72327          | 1034                       | 318           | 716           | 1186                   | 344           | 842           |
| ARIANA       | 41427            | 9654          | 31772          | 358                        | 101           | 257           | 623                    | 193           | 430           |
| BEN AROUS    | 59495            | 14873         | 44622          | 799                        | 246           | 553           | 658                    | 148           | 510           |
| MANOUBA      | 42961            | 9678          | 33283          | 409                        | 104           | 306           | 415                    | 92            | 322           |
| NABEUL       | 146433           | 36248         | 110185         | 2910                       | 787           | 2124          | 709                    | 153           | 556           |
| ZAGHOUAN     | 17982            | 3919          | 14063          | 470                        | 124           | 346           | 208                    | 25            | 184           |
| BIZERTE      | 41029            | 6223          | 34806          | 709                        | 179           | 530           | 458                    | 65            | 393           |
| BEJA         | 44380            | 7659          | 36722          | 930                        | 215           | 716           | 408                    | 60            | 347           |
| JENDOUBA     | 44915            | 6533          | 38381          | 695                        | 115           | 580           | 299                    | 30            | 269           |
| LE KEF       | 24584            | 5102          | 19481          | 561                        | 121           | 440           | 264                    | 35            | 229           |
| SILIANA      | 31809            | 6378          | 25432          | 509                        | 151           | 357           | 116                    | 12            | 104           |
| SOUSSE       | 95339            | 24645         | 70694          | 3336                       | 1004          | 2332          | 1349                   | 307           | 1041          |
| MONASTIR     | 81491            | 21765         | 59727          | 3039                       | 893           | 2145          | 550                    | 109           | 441           |
| MAHDIA       | 65669            | 10619         | 55051          | 1745                       | 433           | 1312          | 249                    | 35            | 214           |
| SFAX         | 138050           | 26332         | 111718         | 4202                       | 1113          | 3089          | 1955                   | 220           | 1735          |
| KAIROUAN     | 86318            | 14723         | 71595          | 1754                       | 448           | 1305          | 196                    | 18            | 179           |
| KASSERINE    | 59679            | 9473          | 50206          | 1474                       | 297           | 1177          | 624                    | 62            | 563           |
| SIDI BOUZID  | 74461            | 17211         | 57250          | 1714                       | 470           | 1244          | 340                    | 54            | 286           |
| GABES        | 50717            | 8761          | 41956          | 1477                       | 316           | 1161          | 424                    | 69            | 355           |
| MEDENINE     | 68368            | 10175         | 58192          | 2226                       | 396           | 1830          | 735                    | 81            | 653           |
| TATAOUINE    | 18936            | 2399          | 16536          | 278                        | 17            | 261           | 333                    | 24            | 310           |
| GAFSA        | 26628            | 5553          | 21075          | 364                        | 94            | 270           | 701                    | 99            | 602           |
| TOZEUR       | 14159            | 2670          | 11489          | 221                        | 48            | 174           | 309                    | 65            | 244           |
| KEBILI       | 19845            | 2953          | 16892          | 357                        | 71            | 286           | 125                    | 12            | 112           |
| <b>TOTAL</b> | <b>1393747</b>   | <b>290293</b> | <b>1103454</b> | <b>31570</b>               | <b>8060</b>   | <b>23510</b>  | <b>13236</b>           | <b>2314</b>   | <b>10922</b>  |

45.4 توزيع المشتغلين (18-59 سنة) دون عقد عمل حسب الولاية  
وصندوق التغطية الاجتماعية والجنس والوسط خلال 2014

مجموع الوسطين

| غير منخرط<br>Non adhérent |               |               | الصندوق الوطني للضمان الاجتماعي<br>Caisse nationale de sécurité sociale |               |               | الصندوق الوطني للتقاعد والحياة الاجتماعية<br>Caisse nationale de la retraite et de la<br>prévoyance sociale |               |               | الولاية       |
|---------------------------|---------------|---------------|---|---------------|---------------|---|---------------|---------------|---------------|
| الجموع<br>Total           | نساء<br>Femme | رجال<br>Homme | الجموع<br>Total   | نساء<br>Femme | رجال<br>Homme | الجموع<br>Total   | نساء<br>Femme | رجال<br>Homme |               |
| 37683                     | 11156         | 26527         | 46744   | 10295         | 36449         | 12427   | 4634          | 7792          | تونس          |
| 15454                     | 4483          | 10971         | 22405   | 3969          | 18436         | 2586  | 907           | 1678          | أريانة        |
| 24790                     | 6945          | 17845         | 27936   | 5709          | 22227         | 5313  | 1825          | 3488          | بن عروس       |
| 21698                     | 6058          | 15640         | 16672   | 2444          | 14228         | 3767  | 980           | 2787          | منوبة         |
| 74714                     | 20343         | 54371         | 60130   | 12236         | 47893         | 7970  | 2729          | 5241          | نابل          |
| 7111                      | 1423          | 5689          | 8243  | 1757          | 6486          | 1949  | 591           | 1358          | زغوان         |
| 17495                     | 2873          | 14622         | 20190   | 2570          | 17620         | 2176  | 536           | 1640          | بنزرت         |
| 21921                     | 4133          | 17788         | 16401   | 1897          | 14503         | 4720  | 1353          | 3367          | باجة          |
| 28150                     | 4201          | 23950         | 11871   | 1072          | 10798         | 3900  | 1116          | 2784          | جندوبة        |
| 12975                     | 2756          | 10219         | 7340  | 931           | 6409          | 3443  | 1259          | 2184          | الكاف         |
| 20650                     | 4989          | 15661         | 8811  | 844           | 7967          | 1724  | 381           | 1343          | سليانة        |
| 36049                     | 9582          | 26467         | 45699   | 10363         | 35336         | 8906  | 3388          | 5518          | سوسة          |
| 32782                     | 7937          | 24844         | 37200   | 9893          | 27307         | 7921  | 2932          | 4989          | المنستير      |
| 33735                     | 6084          | 27651         | 27269   | 3312          | 23957         | 2670  | 753           | 1917          | المهدية       |
| 59510                     | 13152         | 46358         | 61661   | 8514          | 53147         | 10721   | 3332          | 7389          | صفاقس         |
| 57049                     | 11970         | 45079         | 24056   | 1566          | 22490         | 3262  | 721           | 2542          | القيروان      |
| 39132                     | 6404          | 32728         | 12032   | 1204          | 10828         | 6416  | 1506          | 4910          | القصرين       |
| 49179                     | 13217         | 35962         | 17537   | 2052          | 15485         | 5691  | 1418          | 4273          | سيدي بوزيد    |
| 26290                     | 5878          | 20411         | 18381   | 1556          | 16824         | 4146  | 940           | 3205          | قابس          |
| 41031                     | 7134          | 33897         | 19774   | 1563          | 18211         | 4602  | 1001          | 3602          | مدنين         |
| 11347                     | 1608          | 9739          | 4629  | 189           | 4440          | 2348  | 561           | 1787          | تطاوين        |
| 15436                     | 3947          | 11489         | 7603  | 769           | 6834          | 2524  | 644           | 1880          | قفصة          |
| 8169                      | 2063          | 6106          | 4570  | 347           | 4223          | 889   | 146           | 742           | توزر          |
| 10328                     | 1981          | 8347          | 6914  | 448           | 6466          | 2121  | 441           | 1680          | قبلي          |
| <b>702679</b>             | <b>160319</b> | <b>542359</b> | <b>534069</b>   | <b>85504</b>  | <b>448565</b> | <b>112194</b>   | <b>34096</b>  | <b>78098</b>  | <b>الجموع</b> |

#### 4.46 Répartition proportionnelle de la population occupée (18-59 ans) sans contrat de travail selon le gouvernorat et la caisse de couverture sociale par sexe et milieu en 2014

##### Ensemble milieux

| Gouvernorat  | المجموع<br>Total |               |               | غير مصرح به<br>Non déclaré |               |               | لا يعرف<br>Ne sait pas |               |               |
|--------------|------------------|---------------|---------------|----------------------------|---------------|---------------|------------------------|---------------|---------------|
|              | المجموع<br>Total | نساء<br>Femme | رجال<br>Homme | المجموع<br>Total           | نساء<br>Femme | رجال<br>Homme | المجموع<br>Total       | نساء<br>Femme | رجال<br>Homme |
| TUNIS        | 100,0            | 100,0         | 100,0         | 1,0                        | 1,2           | 1,0           | 1,2                    | 1,3           | 1,2           |
| ARIANA       | 100,0            | 100,0         | 100,0         | 0,9                        | 1,0           | 0,8           | 1,5                    | 2,0           | 1,4           |
| BEN AROUS    | 100,0            | 100,0         | 100,0         | 1,3                        | 1,7           | 1,2           | 1,1                    | 1,0           | 1,1           |
| MANOUBA      | 100,0            | 100,0         | 100,0         | 1,0                        | 1,1           | 0,9           | 1,0                    | 1,0           | 1,0           |
| NABEUL       | 100,0            | 100,0         | 100,0         | 2,0                        | 2,2           | 1,9           | 0,5                    | 0,4           | 0,5           |
| ZAGHOUAN     | 100,0            | 100,0         | 100,0         | 2,6                        | 3,2           | 2,5           | 1,2                    | 0,6           | 1,3           |
| BIZERTE      | 100,0            | 100,0         | 100,0         | 1,7                        | 2,9           | 1,5           | 1,1                    | 1,0           | 1,1           |
| BEJA         | 100,0            | 100,0         | 100,0         | 2,1                        | 2,8           | 1,9           | 0,9                    | 0,8           | 0,9           |
| JENDOUBA     | 100,0            | 100,0         | 100,0         | 1,5                        | 1,8           | 1,5           | 0,7                    | 0,5           | 0,7           |
| LE KEF       | 100,0            | 100,0         | 100,0         | 2,3                        | 2,4           | 2,3           | 1,1                    | 0,7           | 1,2           |
| SILIANA      | 100,0            | 100,0         | 100,0         | 1,6                        | 2,4           | 1,4           | 0,4                    | 0,2           | 0,4           |
| SOUSSE       | 100,0            | 100,0         | 100,0         | 3,5                        | 4,1           | 3,3           | 1,4                    | 1,2           | 1,5           |
| MONASTIR     | 100,0            | 100,0         | 100,0         | 3,7                        | 4,1           | 3,6           | 0,7                    | 0,5           | 0,7           |
| MAHDIA       | 100,0            | 100,0         | 100,0         | 2,7                        | 4,1           | 2,4           | 0,4                    | 0,3           | 0,4           |
| SFAX         | 100,0            | 100,0         | 100,0         | 3,0                        | 4,2           | 2,8           | 1,4                    | 0,8           | 1,6           |
| KAIROUAN     | 100,0            | 100,0         | 100,0         | 2,0                        | 3,0           | 1,8           | 0,2                    | 0,1           | 0,2           |
| KASSERINE    | 100,0            | 100,0         | 100,0         | 2,5                        | 3,1           | 2,3           | 1,0                    | 0,7           | 1,1           |
| SIDI BOUZID  | 100,0            | 100,0         | 100,0         | 2,3                        | 2,7           | 2,2           | 0,5                    | 0,3           | 0,5           |
| GABES        | 100,0            | 100,0         | 100,0         | 2,9                        | 3,6           | 2,8           | 0,8                    | 0,8           | 0,8           |
| MEDENINE     | 100,0            | 100,0         | 100,0         | 3,3                        | 3,9           | 3,1           | 1,1                    | 0,8           | 1,1           |
| TATAOUINE    | 100,0            | 100,0         | 100,0         | 1,5                        | 0,7           | 1,6           | 1,8                    | 1,0           | 1,9           |
| GAFSA        | 100,0            | 100,0         | 100,0         | 1,4                        | 1,7           | 1,3           | 2,6                    | 1,8           | 2,9           |
| TOZEUR       | 100,0            | 100,0         | 100,0         | 1,6                        | 1,8           | 1,5           | 2,2                    | 2,4           | 2,1           |
| KEBILI       | 100,0            | 100,0         | 100,0         | 1,8                        | 2,4           | 1,7           | 0,6                    | 0,4           | 0,7           |
| <b>TOTAL</b> | <b>100,0</b>     | <b>100,0</b>  | <b>100,0</b>  | <b>2,3</b>                 | <b>2,8</b>    | <b>2,1</b>    | <b>0,9</b>             | <b>0,8</b>    | <b>1,0</b>    |

46.4 التوزيع النسبي للمشتغلين (18-59 سنة) دون عقد عمل حسب  
الولاية وصندوق التغطية الاجتماعية والجنس والوسط خلال 2014

مجموع الوسطين

| غير منخرط<br>Non adhérent |               |               | الصندوق الوطني للضمان الاجتماعي<br>Caisse nationale de sécurité sociale |               |               | الصندوق الوطني للتقاعد والحياة الاجتماعية<br>Caisse nationale de la retraite et de la<br>prévoyance sociale |               |               | الولاية       |
|---------------------------|---------------|---------------|---|---------------|---------------|---|---------------|---------------|---------------|
| الجموع<br>Total           | نساء<br>Femme | رجال<br>Homme | الجموع<br>Total   | نساء<br>Femme | رجال<br>Homme | الجموع<br>Total   | نساء<br>Femme | رجال<br>Homme |               |
| 38,0                      | 41,7          | 36,7          | 47,2  | 38,5          | 50,4          | 12,5  | 17,3          | 10,8          | تونس          |
| 37,3                      | 46,4          | 34,5          | 54,1  | 41,1          | 58,0          | 6,2   | 9,4           | 5,3           | أريانة        |
| 41,7                      | 46,7          | 40,0          | 47,0  | 38,4          | 49,8          | 8,9   | 12,3          | 7,8           | بن عروس       |
| 50,5                      | 62,6          | 47,0          | 38,8  | 25,3          | 42,7          | 8,8   | 10,1          | 8,4           | منوبة         |
| 51,0                      | 56,1          | 49,3          | 41,1  | 33,8          | 43,5          | 5,4   | 7,5           | 4,8           | نابل          |
| 39,5                      | 36,3          | 40,5          | 45,8  | 44,8          | 46,1          | 10,8  | 15,1          | 9,7           | زغوان         |
| 42,6                      | 46,2          | 42,0          | 49,2  | 41,3          | 50,6          | 5,3   | 8,6           | 4,7           | بنزرت         |
| 49,4                      | 54,0          | 48,4          | 37,0  | 24,8          | 39,5          | 10,6  | 17,7          | 9,2           | باجة          |
| 62,7                      | 64,3          | 62,4          | 26,4  | 16,4          | 28,1          | 8,7   | 17,1          | 7,3           | جندوبة        |
| 52,8                      | 54,0          | 52,5          | 29,9  | 18,2          | 32,9          | 14,0  | 24,7          | 11,2          | الكاف         |
| 64,9                      | 78,2          | 61,6          | 27,7  | 13,2          | 31,3          | 5,4   | 6,0           | 5,3           | سليانة        |
| 37,8                      | 38,9          | 37,4          | 47,9  | 42,1          | 50,0          | 9,3   | 13,7          | 7,8           | سوسة          |
| 40,2                      | 36,5          | 41,6          | 45,6  | 45,5          | 45,7          | 9,7   | 13,5          | 8,4           | المنستير      |
| 51,4                      | 57,3          | 50,2          | 41,5  | 31,2          | 43,5          | 4,1   | 7,1           | 3,5           | المهدية       |
| 43,1                      | 49,9          | 41,5          | 44,7  | 32,3          | 47,6          | 7,8   | 12,7          | 6,6           | صفاقس         |
| 66,1                      | 81,3          | 63,0          | 27,9  | 10,6          | 31,4          | 3,8   | 4,9           | 3,6           | القيروان      |
| 65,6                      | 67,6          | 65,2          | 20,2  | 12,7          | 21,6          | 10,8  | 15,9          | 9,8           | القصرين       |
| 66,0                      | 76,8          | 62,8          | 23,6  | 11,9          | 27,0          | 7,6   | 8,2           | 7,5           | سيدي بوزيد    |
| 51,8                      | 67,1          | 48,6          | 36,2  | 17,8          | 40,1          | 8,2   | 10,7          | 7,6           | قابس          |
| 60,0                      | 70,1          | 58,2          | 28,9  | 15,4          | 31,3          | 6,7   | 9,8           | 6,2           | مدنين         |
| 59,9                      | 67,0          | 58,9          | 24,4  | 7,9           | 26,9          | 12,4  | 23,4          | 10,8          | تطاوين        |
| 58,0                      | 71,1          | 54,5          | 28,6  | 13,9          | 32,4          | 9,5   | 11,6          | 8,9           | قفصة          |
| 57,7                      | 77,3          | 53,1          | 32,3  | 13,0          | 36,8          | 6,3   | 5,5           | 6,5           | توزر          |
| 52,0                      | 67,1          | 49,4          | 34,8  | 15,2          | 38,3          | 10,7  | 14,9          | 9,9           | قبلي          |
| <b>50,4</b>               | <b>55,2</b>   | <b>49,2</b>   | <b>38,3</b>   | <b>29,5</b>   | <b>40,7</b>   | <b>8,0</b>  | <b>11,7</b>   | <b>7,1</b>    | <b>الجموع</b> |

#### 4.47 Répartition de la population occupée (18-59 ans) sans contrat de travail selon le gouvernorat et la caisse de couverture sociale par sexe et milieu en 2014

##### Milieu communal

| Gouvernorat  | المجموع<br>Total |               |               | غير مصرح به<br>Non déclaré |               |               | لا يعرف<br>Ne sait pas |               |               |
|--------------|------------------|---------------|---------------|----------------------------|---------------|---------------|------------------------|---------------|---------------|
|              | المجموع<br>Total | نساء<br>Femme | رجال<br>Homme | المجموع<br>Total           | نساء<br>Femme | رجال<br>Homme | المجموع<br>Total       | نساء<br>Femme | رجال<br>Homme |
| TUNIS        | 99074            | 26747         | 72327         | 1034                       | 318           | 716           | 1186                   | 344           | 842           |
| ARIANA       | 36353            | 8685          | 27668         | 317                        | 92            | 226           | 559                    | 172           | 387           |
| BEN AROUS    | 52183            | 13286         | 38897         | 644                        | 208           | 435           | 549                    | 129           | 420           |
| MANOUBA      | 30552            | 7322          | 23231         | 265                        | 65            | 200           | 261                    | 59            | 201           |
| NABEUL       | 92414            | 21933         | 70481         | 1675                       | 407           | 1267          | 488                    | 103           | 385           |
| ZAGHOUAN     | 7668             | 2168          | 5499          | 118                        | 39            | 79            | 40                     | 5             | 35            |
| BIZERTE      | 24814            | 4497          | 20317         | 346                        | 74            | 272           | 299                    | 52            | 247           |
| BEJA         | 17939            | 4045          | 13894         | 245                        | 73            | 172           | 189                    | 37            | 152           |
| JENDOUBA     | 11717            | 2780          | 8937          | 126                        | 36            | 90            | 64                     | 16            | 49            |
| LE KEF       | 12849            | 3260          | 9590          | 252                        | 58            | 195           | 96                     | 15            | 81            |
| SILIANA      | 9750             | 2146          | 7605          | 54                         | 17            | 37            | 42                     | 7             | 35            |
| SOUSSE       | 75310            | 20536         | 54774         | 2361                       | 728           | 1633          | 1082                   | 248           | 834           |
| MONASTIR     | 81491            | 21765         | 59727         | 3039                       | 893           | 2145          | 550                    | 109           | 441           |
| MAHDIA       | 29680            | 5768          | 23912         | 604                        | 154           | 450           | 133                    | 27            | 106           |
| SFAX         | 81447            | 17970         | 63477         | 2178                       | 614           | 1564          | 530                    | 130           | 400           |
| KAIROUAN     | 23931            | 4540          | 19392         | 246                        | 61            | 185           | 53                     | 5             | 48            |
| KASSERINE    | 21142            | 4321          | 16820         | 374                        | 78            | 295           | 332                    | 34            | 297           |
| SIDI BOUZID  | 13899            | 3356          | 10543         | 159                        | 31            | 128           | 73                     | 15            | 58            |
| GABES        | 32715            | 5859          | 26856         | 871                        | 205           | 666           | 254                    | 39            | 215           |
| MEDENINE     | 53405            | 8845          | 44560         | 1773                       | 333           | 1439          | 588                    | 73            | 515           |
| TATAOUINE    | 12056            | 1876          | 10180         | 167                        | 12            | 155           | 144                    | 18            | 127           |
| GAFSA        | 16062            | 3024          | 13037         | 190                        | 43            | 147           | 598                    | 71            | 527           |
| TOZEUR       | 9497             | 1800          | 7697          | 144                        | 30            | 113           | 122                    | 14            | 108           |
| KEBILI       | 10344            | 1724          | 8619          | 164                        | 30            | 134           | 65                     | 9             | 56            |
| <b>TOTAL</b> | <b>856291</b>    | <b>198252</b> | <b>658039</b> | <b>17344</b>               | <b>4602</b>   | <b>12742</b>  | <b>8298</b>            | <b>1731</b>   | <b>6566</b>   |



47.4 توزيع المشتغلين (18-59 سنة) دون عقد عمل حسب الولاية  
وصندوق التغطية الاجتماعية والجنس والوسط خلال 2014

وسط بلدي

| غير منخرط<br>Non adhérent |               |               | الصندوق الوطني للضمان الاجتماعي<br>Caisse nationale de sécurité sociale |               |               | الصندوق الوطني للتقاعد والحياة الاجتماعية<br>Caisse nationale de la retraite et de la prévoyance sociale |               |               | الولاية       |
|---------------------------|---------------|---------------|---|---------------|---------------|--|---------------|---------------|---------------|
| الجموع<br>Total           | نساء<br>Femme | رجال<br>Homme | الجموع<br>Total   | نساء<br>Femme | رجال<br>Homme | الجموع<br>Total  | نساء<br>Femme | رجال<br>Homme |               |
| 37683                     | 11156         | 26527         | 46744   | 10295         | 36449         | 12427  | 4634          | 7792          | تونس          |
| 13370                     | 3932          | 9437          | 19719   | 3624          | 16095         | 2387   | 864           | 1523          | أريانة        |
| 20889                     | 5883          | 15006         | 25037   | 5296          | 19740         | 5065   | 1770          | 3294          | بن عروس       |
| 14884                     | 4334          | 10551         | 12031   | 1985          | 10046         | 3112   | 879           | 2232          | منوبة         |
| 43413                     | 10878         | 32535         | 40435   | 8170          | 32265         | 6403   | 2374          | 4029          | نابل          |
| 2119                      | 505           | 1614          | 4032  | 1155          | 2877          | 1359   | 464           | 894           | زغوان         |
| 9340                      | 1909          | 7430          | 13184   | 1983          | 11201         | 1646   | 479           | 1167          | بنزرت         |
| 6789                      | 1618          | 5171          | 7416  | 1162          | 6254          | 3299   | 1155          | 2145          | باجة          |
| 5378                      | 1391          | 3987          | 3913  | 524           | 3389          | 2236   | 813           | 1423          | جندوبة        |
| 5292                      | 1344          | 3949          | 4323  | 710           | 3613          | 2885   | 1133          | 1752          | الكاف         |
| 5031                      | 1408          | 3623          | 3627  | 448           | 3179          | 996  | 265           | 732           | سليانة        |
| 27163                     | 7683          | 19480         | 36741   | 8713          | 28028         | 7964   | 3165          | 4799          | سوسة          |
| 32782                     | 7937          | 24844         | 37200   | 9893          | 27307         | 7921   | 2932          | 4989          | المنستير      |
| 12778                     | 3004          | 9774          | 14400   | 1995          | 12406         | 1765   | 588           | 1177          | المهدية       |
| 28293                     | 7445          | 20848         | 42156   | 6856          | 35300         | 8290   | 2924          | 5365          | صفاقس         |
| 13258                     | 3114          | 10144         | 8540  | 829           | 7711          | 1834   | 530           | 1304          | القيروان      |
| 11132                     | 2365          | 8767          | 5237  | 712           | 4525          | 4068   | 1132          | 2936          | القصرين       |
| 6885                      | 1922          | 4963          | 4138  | 576           | 3562          | 2644   | 812           | 1832          | سيدي بوزيد    |
| 15415                     | 3600          | 11815         | 13199   | 1222          | 11977         | 2975   | 792           | 2183          | قابس          |
| 30738                     | 6053          | 24685         | 16475   | 1462          | 15012         | 3832   | 923           | 2908          | مدنين         |
| 6989                      | 1219          | 5770          | 3026  | 162           | 2863          | 1730   | 465           | 1265          | تطاوين        |
| 8212                      | 1854          | 6358          | 5249  | 556           | 4693          | 1812   | 500           | 1313          | قفصة          |
| 5448                      | 1391          | 4057          | 3161  | 248           | 2913          | 623  | 117           | 506           | توزر          |
| 5615                      | 1149          | 4466          | 3545  | 296           | 3249          | 955  | 240           | 715           | قبلي          |
| <b>368894</b>             | <b>93095</b>  | <b>275799</b> | <b>373529</b>   | <b>68872</b>  | <b>304657</b> | <b>88226</b>   | <b>29951</b>  | <b>58275</b>  | <b>الجموع</b> |

#### 4.48 Répartition proportionnelle de la population occupée (18-59 ans) sans contrat de travail selon le gouvernorat et la caisse de couverture sociale par sexe et milieu en 2014

##### Milieu communal

| Gouvernorat  | المجموع<br>Total |               |               | غير مصرح به<br>Non déclaré |               |               | لا يعرف<br>Ne sait pas |               |               |
|--------------|------------------|---------------|---------------|----------------------------|---------------|---------------|------------------------|---------------|---------------|
|              | المجموع<br>Total | نساء<br>Femme | رجال<br>Homme | المجموع<br>Total           | نساء<br>Femme | رجال<br>Homme | المجموع<br>Total       | نساء<br>Femme | رجال<br>Homme |
| TUNIS        | 100,0            | 100,0         | 100,0         | 1,0                        | 1,2           | 1,0           | 1,2                    | 1,3           | 1,2           |
| ARIANA       | 100,0            | 100,0         | 100,0         | 0,9                        | 1,1           | 0,8           | 1,5                    | 2,0           | 1,4           |
| BEN AROUS    | 100,0            | 100,0         | 100,0         | 1,2                        | 1,6           | 1,1           | 1,1                    | 1,0           | 1,1           |
| MANOUBA      | 100,0            | 100,0         | 100,0         | 0,9                        | 0,9           | 0,9           | 0,9                    | 0,8           | 0,9           |
| NABEUL       | 100,0            | 100,0         | 100,0         | 1,8                        | 1,9           | 1,8           | 0,5                    | 0,5           | 0,5           |
| ZAGHOUAN     | 100,0            | 100,0         | 100,0         | 1,5                        | 1,8           | 1,4           | 0,5                    | 0,2           | 0,6           |
| BIZERTE      | 100,0            | 100,0         | 100,0         | 1,4                        | 1,6           | 1,3           | 1,2                    | 1,2           | 1,2           |
| BEJA         | 100,0            | 100,0         | 100,0         | 1,4                        | 1,8           | 1,2           | 1,1                    | 0,9           | 1,1           |
| JENDOUBA     | 100,0            | 100,0         | 100,0         | 1,1                        | 1,3           | 1,0           | 0,5                    | 0,6           | 0,5           |
| LE KEF       | 100,0            | 100,0         | 100,0         | 2,0                        | 1,8           | 2,0           | 0,7                    | 0,5           | 0,8           |
| SILIANA      | 100,0            | 100,0         | 100,0         | 0,6                        | 0,8           | 0,5           | 0,4                    | 0,3           | 0,5           |
| SOUSSE       | 100,0            | 100,0         | 100,0         | 3,1                        | 3,5           | 3,0           | 1,4                    | 1,2           | 1,5           |
| MONASTIR     | 100,0            | 100,0         | 100,0         | 3,7                        | 4,1           | 3,6           | 0,7                    | 0,5           | 0,7           |
| MAHDIA       | 100,0            | 100,0         | 100,0         | 2,0                        | 2,7           | 1,9           | 0,4                    | 0,5           | 0,4           |
| SFAX         | 100,0            | 100,0         | 100,0         | 2,7                        | 3,4           | 2,5           | 0,7                    | 0,7           | 0,6           |
| KAIROUAN     | 100,0            | 100,0         | 100,0         | 1,0                        | 1,4           | 1,0           | 0,2                    | 0,1           | 0,2           |
| KASSERINE    | 100,0            | 100,0         | 100,0         | 1,8                        | 1,8           | 1,8           | 1,6                    | 0,8           | 1,8           |
| SIDI BOUZID  | 100,0            | 100,0         | 100,0         | 1,1                        | 0,9           | 1,2           | 0,5                    | 0,5           | 0,6           |
| GABES        | 100,0            | 100,0         | 100,0         | 2,7                        | 3,5           | 2,5           | 0,8                    | 0,7           | 0,8           |
| MEDENINE     | 100,0            | 100,0         | 100,0         | 3,3                        | 3,8           | 3,2           | 1,1                    | 0,8           | 1,2           |
| TATAOUINE    | 100,0            | 100,0         | 100,0         | 1,4                        | 0,7           | 1,5           | 1,2                    | 0,9           | 1,2           |
| GAFSA        | 100,0            | 100,0         | 100,0         | 1,2                        | 1,4           | 1,1           | 3,7                    | 2,3           | 4,0           |
| TOZEUR       | 100,0            | 100,0         | 100,0         | 1,5                        | 1,7           | 1,5           | 1,3                    | 0,8           | 1,4           |
| KEBILI       | 100,0            | 100,0         | 100,0         | 1,6                        | 1,8           | 1,5           | 0,6                    | 0,5           | 0,7           |
| <b>TOTAL</b> | <b>100,0</b>     | <b>100,0</b>  | <b>100,0</b>  | <b>2,0</b>                 | <b>2,3</b>    | <b>1,9</b>    | <b>1,0</b>             | <b>0,9</b>    | <b>1,0</b>    |

48.4 التوزيع النسبي للمشتغلين (18-59 سنة) دون عقد عمل حسب  
الولاية وصندوق التغطية الاجتماعية والجنس والوسط خلال 2014

وسط بلدي

| غير منخرط<br>Non adhérent |               |               | الصندوق الوطني للضمان الاجتماعي<br>Caisse nationale de sécurité sociale |               |               | الصندوق الوطني للتقاعد والحياة الاجتماعية<br>Caisse nationale de la retraite et de la<br>prévoyance sociale |               |               | الولاية       |
|---------------------------|---------------|---------------|---|---------------|---------------|---|---------------|---------------|---------------|
| الجموع<br>Total           | نساء<br>Femme | رجال<br>Homme | الجموع<br>Total   | نساء<br>Femme | رجال<br>Homme | الجموع<br>Total   | نساء<br>Femme | رجال<br>Homme |               |
| 38,0                      | 41,7          | 36,7          | 47,2  | 38,5          | 50,4          | 12,5  | 17,3          | 10,8          | تونس          |
| 36,8                      | 45,3          | 34,1          | 54,2  | 41,7          | 58,2          | 6,6   | 10,0          | 5,5           | أريانة        |
| 40,0                      | 44,3          | 38,6          | 48,0  | 39,9          | 50,8          | 9,7   | 13,3          | 8,5           | بن عروس       |
| 48,7                      | 59,2          | 45,4          | 39,4  | 27,1          | 43,2          | 10,2  | 12,0          | 9,6           | منوبة         |
| 47,0                      | 49,6          | 46,2          | 43,8  | 37,3          | 45,8          | 6,9   | 10,8          | 5,7           | نابل          |
| 27,6                      | 23,3          | 29,3          | 52,6  | 53,3          | 52,3          | 17,7  | 21,4          | 16,3          | زغوان         |
| 37,6                      | 42,5          | 36,6          | 53,1  | 44,1          | 55,1          | 6,6   | 10,7          | 5,7           | بنزرت         |
| 37,8                      | 40,0          | 37,2          | 41,3  | 28,7          | 45,0          | 18,4  | 28,6          | 15,4          | باجة          |
| 45,9                      | 50,0          | 44,6          | 33,4  | 18,8          | 37,9          | 19,1  | 29,3          | 15,9          | جندوبة        |
| 41,2                      | 41,2          | 41,2          | 33,6  | 21,8          | 37,7          | 22,5  | 34,8          | 18,3          | الكاف         |
| 51,6                      | 65,6          | 47,6          | 37,2  | 20,9          | 41,8          | 10,2  | 12,3          | 9,6           | سليانة        |
| 36,1                      | 37,4          | 35,6          | 48,8  | 42,4          | 51,2          | 10,6  | 15,4          | 8,8           | سوسة          |
| 40,2                      | 36,5          | 41,6          | 45,6  | 45,5          | 45,7          | 9,7   | 13,5          | 8,4           | المنستير      |
| 43,1                      | 52,1          | 40,9          | 48,5  | 34,6          | 51,9          | 5,9   | 10,2          | 4,9           | المهدية       |
| 34,7                      | 41,4          | 32,8          | 51,8  | 38,2          | 55,6          | 10,2  | 16,3          | 8,5           | صفاقس         |
| 55,4                      | 68,6          | 52,3          | 35,7  | 18,3          | 39,8          | 7,7   | 11,7          | 6,7           | القيروان      |
| 52,7                      | 54,7          | 52,1          | 24,8  | 16,5          | 26,9          | 19,2  | 26,2          | 17,5          | القصرين       |
| 49,5                      | 57,3          | 47,1          | 29,8  | 17,2          | 33,8          | 19,0  | 24,2          | 17,4          | سيدي بوزيد    |
| 47,1                      | 61,5          | 44,0          | 40,3  | 20,9          | 44,6          | 9,1   | 13,5          | 8,1           | قابس          |
| 57,6                      | 68,4          | 55,4          | 30,8  | 16,5          | 33,7          | 7,2   | 10,4          | 6,5           | مدنين         |
| 58,0                      | 65,0          | 56,7          | 25,1  | 8,7           | 28,1          | 14,3  | 24,8          | 12,4          | تطاوين        |
| 51,1                      | 61,3          | 48,8          | 32,7  | 18,4          | 36,0          | 11,3  | 16,5          | 10,1          | قفصة          |
| 57,4                      | 77,3          | 52,7          | 33,3  | 13,8          | 37,9          | 6,6   | 6,5           | 6,6           | توزر          |
| 54,3                      | 66,6          | 51,8          | 34,3  | 17,2          | 37,7          | 9,2   | 13,9          | 8,3           | قبلي          |
| <b>43,1</b>               | <b>47,0</b>   | <b>41,9</b>   | <b>43,6</b>   | <b>34,7</b>   | <b>46,3</b>   | <b>10,3</b>   | <b>15,1</b>   | <b>8,9</b>    | <b>الجموع</b> |

#### 4.49 Répartition de la population occupée (18-59 ans) sans contrat de travail selon le gouvernorat et la caisse de couverture sociale par sexe et milieu en 2014

##### Milieu non communal

| Gouvernorat  | المجموع<br>Total |               |               | غير مصرح به<br>Non déclaré |               |               | لا يعرف<br>Ne sait pas |               |               |
|--------------|------------------|---------------|---------------|----------------------------|---------------|---------------|------------------------|---------------|---------------|
|              | المجموع<br>Total | نساء<br>Femme | رجال<br>Homme | المجموع<br>Total           | نساء<br>Femme | رجال<br>Homme | المجموع<br>Total       | نساء<br>Femme | رجال<br>Homme |
| TUNIS        | -                | -             | -             | -                          | -             | -             | -                      | -             | -             |
| ARIANA       | 5074             | 970           | 4104          | 41                         | 10            | 31            | 64                     | 21            | 43            |
| BEN AROUS    | 7312             | 1586          | 5725          | 155                        | 38            | 117           | 108                    | 19            | 90            |
| MANOUBA      | 12409            | 2357          | 10052         | 144                        | 39            | 106           | 154                    | 33            | 121           |
| NABEUL       | 54019            | 14315         | 39704         | 1236                       | 379           | 856           | 221                    | 50            | 171           |
| ZAGHOUAN     | 10314            | 1751          | 8564          | 352                        | 85            | 267           | 168                    | 20            | 149           |
| BIZERTE      | 16215            | 1726          | 14489         | 363                        | 105           | 257           | 160                    | 13            | 147           |
| BEJA         | 26441            | 3614          | 22828         | 685                        | 141           | 544           | 219                    | 24            | 195           |
| JENDOUBA     | 33198            | 3753          | 29444         | 568                        | 78            | 490           | 235                    | 14            | 221           |
| LE KEF       | 11734            | 1843          | 9892          | 308                        | 63            | 245           | 168                    | 20            | 149           |
| SILIANA      | 22059            | 4232          | 17827         | 455                        | 134           | 321           | 74                     | 5             | 69            |
| SOUSSE       | 20029            | 4108          | 15920         | 975                        | 276           | 699           | 267                    | 59            | 208           |
| MONASTIR     | -                | -             | -             | -                          | -             | -             | -                      | -             | -             |
| MAHDIA       | 35989            | 4851          | 31138         | 1141                       | 279           | 862           | 116                    | 8             | 108           |
| SFAX         | 56603            | 8362          | 48241         | 2024                       | 499           | 1525          | 1425                   | 90            | 1335          |
| KAIROUAN     | 62387            | 10183         | 52204         | 1507                       | 387           | 1121          | 143                    | 13            | 130           |
| KASSERINE    | 38537            | 5151          | 33385         | 1100                       | 219           | 882           | 293                    | 28            | 265           |
| SIDI BOUZID  | 60562            | 13855         | 46707         | 1555                       | 439           | 1116          | 266                    | 38            | 228           |
| GABES        | 18002            | 2902          | 15100         | 607                        | 111           | 495           | 170                    | 31            | 139           |
| MEDENINE     | 14963            | 1331          | 13633         | 453                        | 63            | 390           | 147                    | 8             | 138           |
| TATAOUINE    | 6880             | 523           | 6356          | 111                        | 5             | 106           | 189                    | 6             | 183           |
| GAFSA        | 10567            | 2529          | 8038          | 174                        | 51            | 124           | 103                    | 28            | 75            |
| TOZEUR       | 4661             | 869           | 3792          | 78                         | 17            | 60            | 187                    | 51            | 136           |
| KEBILI       | 9501             | 1229          | 8272          | 193                        | 40            | 153           | 60                     | 4             | 56            |
| <b>TOTAL</b> | <b>537456</b>    | <b>92041</b>  | <b>445415</b> | <b>14226</b>               | <b>3459</b>   | <b>10768</b>  | <b>4938</b>            | <b>582</b>    | <b>4356</b>   |

49.4 توزيع المشتغلين (18-59 سنة) دون عقد عمل حسب الولاية  
وصندوق التغطية الاجتماعية والجنس والوسط خلال 2014

وسط غير بلدي

| غير منخرط<br>Non adhérent |               |               | الصندوق الوطني للضمان الاجتماعي<br>Caisse nationale de sécurité sociale |               |               | الصندوق الوطني للتقاعد والحياة الاجتماعية<br>Caisse nationale de la retraite et de la prévoyance sociale |               |               | الولاية       |
|---------------------------|---------------|---------------|---|---------------|---------------|--|---------------|---------------|---------------|
| الجموع<br>Total           | نساء<br>Femme | رجال<br>Homme | الجموع<br>Total   | نساء<br>Femme | رجال<br>Homme | الجموع<br>Total  | نساء<br>Femme | رجال<br>Homme |               |
| -                         | -             | -             | -   | -             | -             | -  | -             | -             | تونس          |
| 2084                      | 551           | 1534          | 2685  | 345           | 2340          | 198  | 43            | 155           | أريانة        |
| 3901                      | 1062          | 2839          | 2900  | 413           | 2486          | 248  | 54            | 193           | بن عروس       |
| 6813                      | 1724          | 5089          | 4641  | 460           | 4182          | 656  | 101           | 555           | منوبة         |
| 31301                     | 9464          | 21836         | 19694   | 4066          | 15628         | 1567   | 355           | 1212          | نابل          |
| 4992                      | 918           | 4075          | 4211  | 602           | 3609          | 591  | 127           | 464           | زغوان         |
| 8156                      | 964           | 7192          | 7006  | 586           | 6420          | 530  | 57            | 473           | بنزرت         |
| 15132                     | 2516          | 12617         | 8985  | 736           | 8249          | 1421   | 198           | 1223          | باجة          |
| 22773                     | 2810          | 19963         | 7958  | 548           | 7410          | 1664   | 303           | 1361          | جندوبة        |
| 7683                      | 1413          | 6270          | 3017  | 221           | 2796          | 558  | 126           | 432           | الكاف         |
| 15619                     | 3581          | 12038         | 5184  | 396           | 4788          | 727  | 117           | 611           | سليانة        |
| 8887                      | 1899          | 6987          | 8958  | 1650          | 7308          | 942  | 223           | 719           | سوسة          |
| -                         | -             | -             | -   | -             | -             | -  | -             | -             | المنستير      |
| 20958                     | 3081          | 17877         | 12869   | 1318          | 11551         | 905  | 165           | 740           | المهدية       |
| 31217                     | 5707          | 25510         | 19505   | 1658          | 17847         | 2432   | 408           | 2024          | صفاقس         |
| 43792                     | 8856          | 34936         | 15516   | 737           | 14779         | 1429   | 191           | 1238          | القيروان      |
| 28000                     | 4039          | 23961         | 6795  | 492           | 6303          | 2349   | 374           | 1975          | القصرين       |
| 42294                     | 11295         | 30999         | 13399   | 1477          | 11922         | 3048   | 606           | 2442          | سيدي بوزيد    |
| 10874                     | 2278          | 8596          | 5181  | 334           | 4847          | 1171   | 148           | 1023          | قابس          |
| 10293                     | 1081          | 9212          | 3300  | 101           | 3199          | 771  | 77            | 693           | مدنين         |
| 4358                      | 390           | 3968          | 1603  | 27            | 1577          | 619  | 96            | 522           | تطاوين        |
| 7224                      | 2093          | 5131          | 2354  | 213           | 2141          | 711  | 144           | 567           | قفصة          |
| 2722                      | 672           | 2049          | 1409  | 99            | 1310          | 266  | 29            | 236           | توزر          |
| 4714                      | 832           | 3882          | 3369  | 152           | 3217          | 1166   | 201           | 964           | قبلي          |
| <b>333785</b>             | <b>67225</b>  | <b>266560</b> | <b>160540</b>   | <b>16631</b>  | <b>143908</b> | <b>23968</b>   | <b>4145</b>   | <b>19823</b>  | <b>الجموع</b> |

#### 4.50 Répartition proportionnelle de la population occupée (18-59 ans) sans contrat de travail selon le gouvernorat et la caisse de couverture sociale par sexe et milieu en 2014

##### Milieu non communal

| Gouvernorat  | المجموع<br>Total |               |               | غير مصرح به<br>Non déclaré |               |               | لا يعرف<br>Ne sait pas |               |               |
|--------------|------------------|---------------|---------------|----------------------------|---------------|---------------|------------------------|---------------|---------------|
|              | المجموع<br>Total | نساء<br>Femme | رجال<br>Homme | المجموع<br>Total           | نساء<br>Femme | رجال<br>Homme | المجموع<br>Total       | نساء<br>Femme | رجال<br>Homme |
| TUNIS        | -                | -             | -             | -                          | -             | -             | -                      | -             | -             |
| ARIANA       | 100,0            | 100,0         | 100,0         | 0,8                        | 1,0           | 0,8           | 1,3                    | 2,2           | 1,1           |
| BEN AROUS    | 100,0            | 100,0         | 100,0         | 2,1                        | 2,4           | 2,0           | 1,5                    | 1,2           | 1,6           |
| MANOUBA      | 100,0            | 100,0         | 100,0         | 1,2                        | 1,6           | 1,1           | 1,2                    | 1,4           | 1,2           |
| NABEUL       | 100,0            | 100,0         | 100,0         | 2,3                        | 2,6           | 2,2           | 0,4                    | 0,4           | 0,4           |
| ZAGHOUAN     | 100,0            | 100,0         | 100,0         | 3,4                        | 4,8           | 3,1           | 1,6                    | 1,1           | 1,7           |
| BIZERTE      | 100,0            | 100,0         | 100,0         | 2,2                        | 6,1           | 1,8           | 1,0                    | 0,8           | 1,0           |
| BEJA         | 100,0            | 100,0         | 100,0         | 2,6                        | 3,9           | 2,4           | 0,8                    | 0,7           | 0,9           |
| JENDOUBA     | 100,0            | 100,0         | 100,0         | 1,7                        | 2,1           | 1,7           | 0,7                    | 0,4           | 0,8           |
| LE KEF       | 100,0            | 100,0         | 100,0         | 2,6                        | 3,4           | 2,5           | 1,4                    | 1,1           | 1,5           |
| SILIANA      | 100,0            | 100,0         | 100,0         | 2,1                        | 3,2           | 1,8           | 0,3                    | 0,1           | 0,4           |
| SOUSSE       | 100,0            | 100,0         | 100,0         | 4,9                        | 6,7           | 4,4           | 1,3                    | 1,4           | 1,3           |
| MONASTIR     | -                | -             | -             | -                          | -             | -             | -                      | -             | -             |
| MAHDIA       | 100,0            | 100,0         | 100,0         | 3,2                        | 5,8           | 2,8           | 0,3                    | 0,2           | 0,3           |
| SFAX         | 100,0            | 100,0         | 100,0         | 3,6                        | 6,0           | 3,2           | 2,5                    | 1,1           | 2,8           |
| KAIROUAN     | 100,0            | 100,0         | 100,0         | 2,4                        | 3,8           | 2,1           | 0,2                    | 0,1           | 0,2           |
| KASSERINE    | 100,0            | 100,0         | 100,0         | 2,9                        | 4,2           | 2,6           | 0,8                    | 0,5           | 0,8           |
| SIDI BOUZID  | 100,0            | 100,0         | 100,0         | 2,6                        | 3,2           | 2,4           | 0,4                    | 0,3           | 0,5           |
| GABES        | 100,0            | 100,0         | 100,0         | 3,4                        | 3,8           | 3,3           | 0,9                    | 1,1           | 0,9           |
| MEDENINE     | 100,0            | 100,0         | 100,0         | 3,0                        | 4,7           | 2,9           | 1,0                    | 0,6           | 1,0           |
| TATAOUINE    | 100,0            | 100,0         | 100,0         | 1,6                        | 0,9           | 1,7           | 2,7                    | 1,2           | 2,9           |
| GAFSA        | 100,0            | 100,0         | 100,0         | 1,7                        | 2,0           | 1,5           | 1,0                    | 1,1           | 0,9           |
| TOZEUR       | 100,0            | 100,0         | 100,0         | 1,7                        | 2,0           | 1,6           | 4,0                    | 5,9           | 3,6           |
| KEBILI       | 100,0            | 100,0         | 100,0         | 2,0                        | 3,3           | 1,8           | 0,6                    | 0,3           | 0,7           |
| <b>TOTAL</b> | <b>100,0</b>     | <b>100,0</b>  | <b>100,0</b>  | <b>2,6</b>                 | <b>3,8</b>    | <b>2,4</b>    | <b>0,9</b>             | <b>0,6</b>    | <b>1,0</b>    |

50.4 التوزيع النسبي للمشتغلين (18-59 سنة) بدون عقد عمل حسب  
الولاية وصندوق التغطية الاجتماعية والجنس والوسط خلال 2014

وسط غير بلدي

| غير منخرط<br>Non adhérent |               |               | الصندوق الوطني للضمان الاجتماعي<br>Caisse nationale de sécurité sociale |               |               | الصندوق الوطني للتقاعد والحياة الاجتماعية<br>Caisse nationale de la retraite et de la prévoyance sociale |               |               | الولاية       |
|---------------------------|---------------|---------------|---|---------------|---------------|--|---------------|---------------|---------------|
| الجموع<br>Total           | نساء<br>Femme | رجال<br>Homme | الجموع<br>Total   | نساء<br>Femme | رجال<br>Homme | الجموع<br>Total  | نساء<br>Femme | رجال<br>Homme |               |
| -                         | -             | -             | -   | -             | -             | -  | -             | -             | تونس          |
| 41,1                      | 56,8          | 37,4          | 52,9  | 35,6          | 57,0          | 3,9  | 4,4           | 3,8           | أريانة        |
| 53,4                      | 67,0          | 49,6          | 39,7  | 26,0          | 43,4          | 3,4  | 3,4           | 3,4           | بن عروس       |
| 54,9                      | 73,2          | 50,6          | 37,4  | 19,5          | 41,6          | 5,3  | 4,3           | 5,5           | منوبة         |
| 57,9                      | 66,1          | 55,0          | 36,5  | 28,4          | 39,4          | 2,9  | 2,5           | 3,1           | نابل          |
| 48,4                      | 52,4          | 47,6          | 40,8  | 34,4          | 42,1          | 5,7  | 7,2           | 5,4           | زغوان         |
| 50,3                      | 55,8          | 49,6          | 43,2  | 34,0          | 44,3          | 3,3  | 3,3           | 3,3           | بنزرت         |
| 57,2                      | 69,6          | 55,3          | 34,0  | 20,4          | 36,1          | 5,4  | 5,5           | 5,4           | باجة          |
| 68,6                      | 74,9          | 67,8          | 24,0  | 14,6          | 25,2          | 5,0  | 8,1           | 4,6           | جندوبة        |
| 65,5                      | 76,7          | 63,4          | 25,7  | 12,0          | 28,3          | 4,8  | 6,8           | 4,4           | الكاف         |
| 70,8                      | 84,6          | 67,5          | 23,5  | 9,4           | 26,9          | 3,3  | 2,8           | 3,4           | سليانة        |
| 44,4                      | 46,2          | 43,9          | 44,7  | 40,2          | 45,9          | 4,7  | 5,4           | 4,5           | سوسة          |
| -                         | -             | -             | -   | -             | -             | -  | -             | -             | المنستير      |
| 58,2                      | 63,5          | 57,4          | 35,8  | 27,2          | 37,1          | 2,5  | 3,4           | 2,4           | المهدية       |
| 55,1                      | 68,2          | 52,9          | 34,5  | 19,8          | 37,0          | 4,3  | 4,9           | 4,2           | صفاقس         |
| 70,2                      | 87,0          | 66,9          | 24,9  | 7,2           | 28,3          | 2,3  | 1,9           | 2,4           | القيروان      |
| 72,7                      | 78,4          | 71,8          | 17,6  | 9,6           | 18,9          | 6,1  | 7,3           | 5,9           | القصرين       |
| 69,8                      | 81,5          | 66,4          | 22,1  | 10,7          | 25,5          | 5,0  | 4,4           | 5,2           | سيدي بوزيد    |
| 60,4                      | 78,5          | 56,9          | 28,8  | 11,5          | 32,1          | 6,5  | 5,1           | 6,8           | قابس          |
| 68,8                      | 81,3          | 67,6          | 22,1  | 7,6           | 23,5          | 5,1  | 5,8           | 5,1           | مدنين         |
| 63,3                      | 74,4          | 62,4          | 23,3  | 5,1           | 24,8          | 9,0  | 18,4          | 8,2           | تطاوين        |
| 68,4                      | 82,8          | 63,8          | 22,3  | 8,4           | 26,6          | 6,7  | 5,7           | 7,1           | قفصة          |
| 58,4                      | 77,4          | 54,0          | 30,2  | 11,4          | 34,5          | 5,7  | 3,4           | 6,2           | توزر          |
| 49,6                      | 67,7          | 46,9          | 35,5  | 12,4          | 38,9          | 12,3   | 16,4          | 11,7          | قبلي          |
| <b>62,1</b>               | <b>73,0</b>   | <b>59,8</b>   | <b>29,9</b>   | <b>18,1</b>   | <b>32,3</b>   | <b>4,5</b>   | <b>4,5</b>    | <b>4,5</b>    | <b>الجموع</b> |

Conception :



Institut National de la Statistique

70, Rue Ech-Cham - BP 265 - CEDEX TUNIS  
Tél. : (+216) 71 891 002 / Fax : (+216) 71 792 559  
Site Internet : [www.ins.tn](http://www.ins.tn) / Email : [ins@ins.tn](mailto:ins@ins.tn)

Impression : Imprimerie Orient