

# توزر

من خلال التعداد العام للسكان والسكنى لسنة 2014

## TOZEUR

A travers le Recensement Général de la  
Population et de l'Habitat 2014



<b>Préface</b>		<b>توطئة</b>
<b>Caractéristiques démographiques de la population</b>		<b>الخصائص الديموغرافية للسكان</b>
Répartition de la population par groupe d'âge, milieu et sexe	3	التوزيع النسبي للسكان حسب الفئة العمرية والوسط والجنس
Répartition de la population 15 ans et plus par état matrimonial	8	التوزيع النسبي للسكان 15 سنة فما فوق حسب الحالة الزوجية
<b>Caractéristiques éducationnelles de la population</b>		<b>الخصائص التربوية للسكان</b>
Répartition de la population 10 ans et plus par niveau d'instruction, milieu et sexe	15	التوزيع النسبي للسكان 10 سنوات فما فوق حسب المستوى التعليمي والوسط والجنس
Répartition de la population selon les indicateurs éducationnels , selon le milieu et le sexe	21	التوزيع النسبي للسكان حسب المؤشرات التربوية حسب الوسط والجنس
<b>Caractéristiques économiques de la population</b>		<b>الخصائص الإقتصادية للسكان</b>
Répartition de la population 15 ans et plus selon l'activité, milieu et sexe	28	التوزيع النسبي للسكان 15 سنة فما فوق حسب النشاط والوسط والجنس
Répartition des occupés 15 ans et plus selon le niveau d'instruction, milieu et sexe	33	التوزيع النسبي للسكان المشغولين 15 سنة فما فوق حسب المستوى التعليمي والوسط والجنس
Répartition des occupés 15 ans et plus selon le secteur d'activité, milieu et sexe	38	التوزيع النسبي للسكان المشغولين 15 سنة فما فوق حسب قطاع النشاط والوسط والجنس
Répartition des chômeurs 15 ans et plus selon le niveau d'instruction, milieu et sexe	44	التوزيع النسبي للسكان العاطلين عن العمل 15 سنة فما فوق حسب المستوى التعليمي والوسط والجنس
Répartition des chômeurs par groupe d'âge, milieu et sexe	49	التوزيع النسبي للسكان العاطلين عن العمل 15 سنة فما فوق حسب الفئة العمرية والوسط والجنس
<b>Caractéristiques des ménages et leurs conditions de vie</b>		<b>خصائص الأسر وظروف عيشها</b>
Répartition des ménages selon la source d'eau potable au niveau délégation et milieu	56	توزيع الأسر حسب مصادر التزود بالماء الصالح للشرب على مستوى المعتمدية والوسط
Répartition des ménages selon la source d'énergie et son utilisation au niveau délégation et milieu	59	توزيع الأسر حسب مصادر الطاقة واستعملاتها على مستوى المعتمدية والوسط
Répartition des ménages selon le mode d'occupation, mode propriété au niveau délégation et milieu	62	توزيع الأسر حسب صفة سكن الأسرة وكيفية الملكية على مستوى المعتمدية والوسط
Répartition des ménages par la possession des moyens de loisir, au niveau délégation et milieu	64	توزيع الأسر حسب نسبة إمتلاك وسائل الترفيه على مستوى المعتمدية والوسط
Répartition des ménages selon la possession des électro ménagers au niveau délégation et milieu	66	توزيع الأسر حسب نسبة إمتلاك مواد التجهيز المنزلي على مستوى المعتمدية والوسط
Répartition des ménages selon la possession des moyens d'information et de communication au niveau de délégation et milieu	68	توزيع الأسر حسب نسبة إمتلاك وسائل الإتصال على مستوى المعتمدية والوسط
<b>Caractéristiques des logements</b>		<b>خصائص المساكن</b>
Répartition des logements par type au niveau délégation et milieu	71	توزيع المساكن حسب النوع على مستوى المعتمدية والوسط
Répartition des logements par nombre de pièces au niveau délégation et milieu	73	توزيع المساكن حسب عدد الغرف على مستوى المعتمدية والوسط
Répartition des logements par superficie couverte au niveau délégation et milieu	75	توزيع المساكن حسب المساحة المغطاة على مستوى المعتمدية والوسط
Répartition des logements par mode d'occupation au niveau délégation et milieu	78	توزيع المساكن حسب الإستغلال على مستوى المعتمدية والوسط
Répartition des logements par raccordements aux réseaux de services d'infrastructures au niveau délégation et milieu	81	توزيع المساكن حسب الإرتباط بشبكات خدمات البنية الأساسية على مستوى المعتمدية والوسط

Pourcentage des logements équipés de facilités et le nombre des logements sans facilités par délégation et milieu	83	توزيع المساكن حسب المجهزة بالمرافق وعدد المساكن الغير المجهزة على مستوى المعتمدية والوسط
Répartition des logements selon la distance séparant le logement du plus proche jardin d'enfant et école primaire par délégation et milieu	85	توزيع المساكن حسب المسافة التي تفصل المسكن عن أقرب روضة أو محضنة أطفال ومدرسة إبتدائية على مستوى المعتمدية والوسط
Répartition des logements selon la distance séparant le logement du plus proche collège ou lycée , par délégation et milieu	87	توزيع المساكن حسب المسافة التي تفصل المسكن عن أقرب مدرسة إعدادية والمعهد على مستوى المعتمدية والوسط
Répartition des logements selon la distance séparant le logement du plus proche Dispensaire ou hopital local , par délégation et milieu	89	توزيع المساكن حسب المسافة التي تفصل المسكن عن أقرب مستوصف أو مستشفى محلي على مستوى المعتمدية والوسط
Répartition des logements selon la distance séparant le logement du plus proche établissement sportif et des jeunes , par délégation et milieu	91	توزيع المساكن حسب المسافة التي تفصل المسكن عن أقرب منشأة شبابية أو رياضية على مستوى المعتمدية والوسط
<b>Caractéristiques migratoire entre 2009-2014</b>		<b>خصائص الهجرة بين 2009-2014</b>
Répartition des migrants selon la délégation de résidence en 2014 et raisons de sortie, sexe et milieu entre 2009 et 2014	95	توزيع المهاجرين حسب معتمدية الإقامة سنة 2014 وأسباب المغادرة والجنس والوسط بين 2009-2014
Répartition des immigrants et des émigrants selon la délégation de résidence, les raisons d'émigration , sexe et milieu entre 2009 et 2014	100	الهجرة الخارجية: توزيع الوافدين والمغادرين خلال فترة 2009-2014 حسب معتمدية الإقامة وأسباب المغادرة والجنس والوسط
Liste des tableaux	121	قائمة الجداول

L'Institut National de la Statistique a réalisé les travaux de dénombrement entre 23 Avril et 20 Mai 2014. Dans une première phase, il a commencé l'exploitation des données en produisant les premiers indicateurs relatifs au nombre de la population, logements et ménages au niveau de toutes les divisions administratives (Gouvernorat, Délégation, Secteur, Municipalité et arrondissement). Ces indicateurs sont désagrégés par milieu.

Au deuxième phase, l'INS a démarré l'exploitation de 23% des questionnaires du recensement afin de diffuser les premiers résultats relatifs aux caractéristiques démographiques, éducationnelles et économiques, et les caractéristiques de la migration interne et externe, et le transport et la couverture sociale de la population ainsi que leurs conditions de vie et ceci par gouvernorat et par milieu.

Dans une troisième phase, l'INS a poursuivi l'exploitation exhaustive des questionnaires du recensement qui a abouti à des résultats détaillés au niveau de toutes les divisions administratives, objet de cette publication contenant les indicateurs relatifs aux thèmes suivants :

- Caractéristiques démographiques relatives aux structures par âge et par état matrimonial de la population
- Caractéristiques éducationnelles relatives aux niveaux d'instruction, an alphabétisation, utilisation de l'internet et taux de scolarisation,
- Caractéristiques économiques relatives à la population active occupée et chômeurs,
- Conditions d'habitat,
- Conditions de vie des ménages relatives à l'infrastructure et la possession d'équipements,
- La migration interne et ses raisons,
- La migration externe et ses raisons.

Tous ces indicateurs sont présentés selon le milieu communal et non communal et une désagrégation par sexe pour les individus.

A chaque gouvernorat est consacré un livret contenant tous ces indicateurs classés par thème (24 livrets).

أنجز المعهد الوطني للإحصاء الأشغال الميدانية للتعداد العام للسكان والسكنى خلال الفترة المتراوحة بين 23 أبريل و 20 ماي 2014، ثم انطلق في معالجة المعطيات واستغلال نتائجها ونشرها، ثم قام المعهد في مرحلة أولى بنشر النتائج المتعلقة بعدد السكان والمساكن والأسر على مستوى الوحدات الإدارية المتمثلة في الولاية والمعمدية والمنطقة أو العمادة ميوبة حسب الوسط.

وتم في مرحلة ثانية استغلال عينة مكونة من خمس استمارات التعداد واستخراج النتائج الأولى المتعلقة بالخصائص الديمغرافية والتربوية والاقتصادية وخصائص الهجرة الداخلية والخارجية والنقل والتغطية الاجتماعية وظروف عيش الأسر وذلك على مستوى الولايات والوسط.

وفي مرحلة ثالثة عمل المعهد على استغلال كل استمارات التعداد بشكل شامل مكن من استخراج النتائج المفصلة على مستوى كل الوحدات الإدارية وتهم كل المحاور الواردة بالاستمارة موضوع هذه النشرة التي تتضمن بيانات ومؤشرات على مستوى المعتمديات وتتعلق أساسا بـ:

- الخصائص الديمغرافية للسكان من حيث الهيكلية العمرية والحالة المدنية،
- الخصائص التربوية للسكان من حيث المستوى التعليمي ومستوى الأمية واستعمال الأنترنت ونسب التمدرس،
- الاشتغال حسب القطاعات والمستوى التعليمي والبطالة حسب المستوى التعليمي والهيكلية العمرية للسكان،
- ظروف السكن من حيث خاصية المسكن،
- ظروف عيش الأسرة من حيث ولوجها للخدمات الأساسية وامتلاكها للتجهيزات الضرورية،
- الهجرة الداخلية وأسبابها،
- الهجرة الخارجية وأسبابها،

وتجدر الإشارة إلى أن هذه المعطيات ميوبة حسب الوسط (بلدي وغير بلدي) وحسب الجنس بالنسبة للبيانات المتعلقة بالسكان. بالإضافة إلى أنه وقع إعداد نشرات تتضمن هذه المؤشرات لكل ولاية من ولايات الجمهورية (24 نشرية).



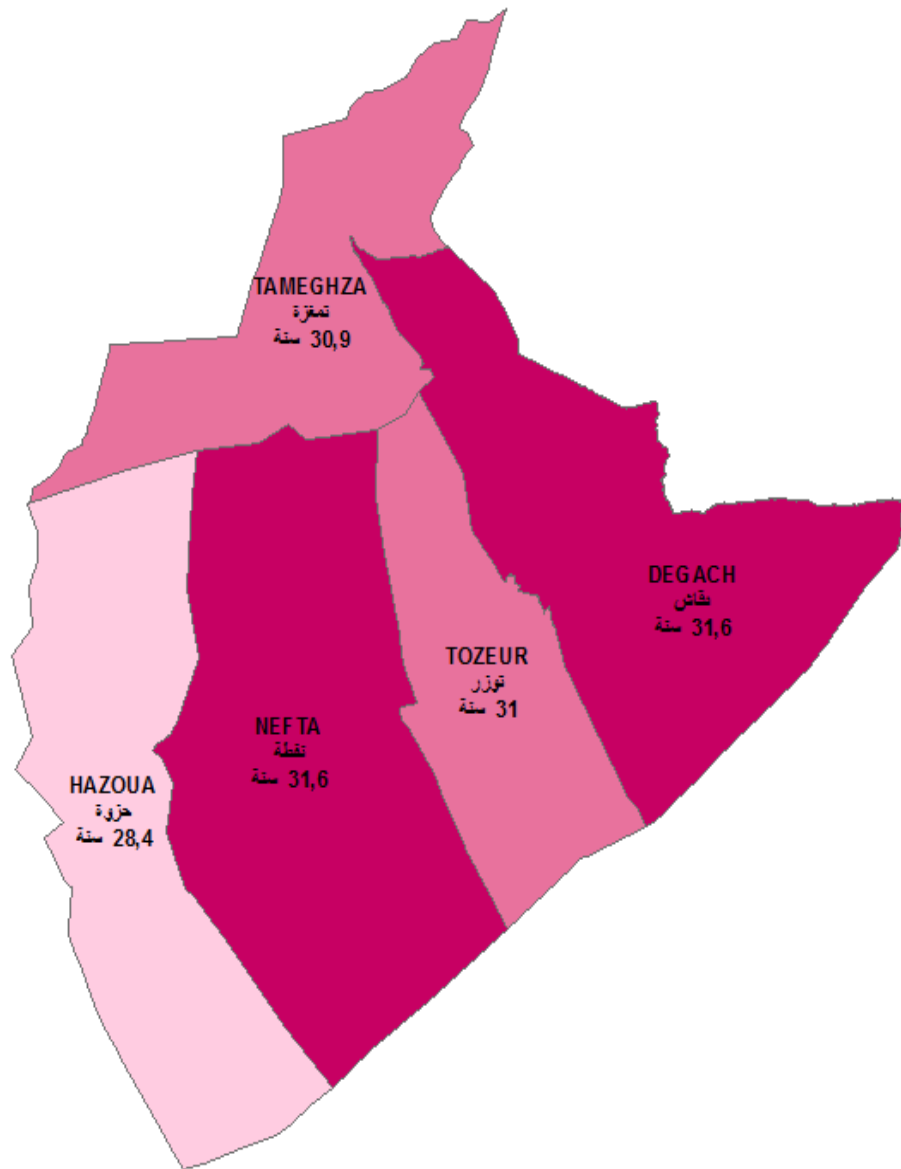
الخصائص الديموغرافية للسكان

**Caractéristiques démographiques**





# متوسط العمر Age moyen



## البيانات

حدود المعتمديات

متوسط العمر (سنة)

[ 28,40 - 28,40 ]

[ 31,00 - 28,41 ]

[ 31,60 - 31,01 ]

0 5 10 20  
Km

التوزيع النسبي للسكان حسب الفئة العمرية و الوسط و الجنس (%)  
Répartition de la population par groupe d'âge, milieu et sexe (%)

Délégation	60 سنة فما فوق ans et plus	59 - 50 ans/سنة	49- 40 ans/سنة	39 - 30 ans/سنة	29 - 20 ans/سنة	19 - 15 ans/سنة	14 - 10 ans/سنة	9 - 5 ans/سنوات	4 - 0 ans/سنوات	عدد السكان Population	المعتدية	Total milieu Total sexe	
												مجموع الجنسين	مجموع الوسطين
Touzeur	9,48	10,65	13,10	16,89	16,19	7,55	7,56	8,92	9,66	46422	توزر		
Degach	10,53	10,64	12,88	15,76	17,51	8,01	7,28	8,18	9,21	28543	دقاش		
Tameghza	9,78	9,71	12,68	14,53	19,49	8,99	7,98	8,27	8,56	6516	تغمزة		
Nafta	10,52	10,54	14,19	14,40	16,03	8,06	8,09	8,70	9,46	21731	نافتة		
Hazoua	7,81	7,38	10,46	15,16	24,37	8,06	7,78	8,04	10,93	4700	حزوة		
Total	9,91	10,43	13,12	15,87	17,06	7,88	7,63	8,60	9,49	107912	المجموع		
Total Tunisie	11,38	10,64	12,95	15,77	17,17	7,77	7,27	7,83	9,21	10982476	مجموع الجمهورية		

التوزيع النسبي للسكان حسب الفئة العمرية و الوسط و الجنس (%)

Répartition de la population par groupe d'âge, milieu et sexe (%)

Délégation	60 سنة فما فوق ans et plus	59 - 50 ans/سنة	49- 40 ans/سنة	39 - 30 ans/سنة	29 - 20 ans/سنة	19 - 15 ans/سنة	14 - 10 ans/سنة	9 - 5 ans/سنوات	4 - 0 ans/سنوات	عدد السكان Population	المعتدية	Total Masculin Total milieu	
												مجموع الذكور	مجموع الوسطين
Touzeur	9,41	10,87	13,04	16,41	15,87	7,64	7,81	9,18	9,79	22966	توزر		
Degach	10,31	10,79	12,58	15,35	17,17	8,08	7,22	8,62	9,88	13930	دقاش		
Tameghza	9,99	10,80	12,27	13,51	20,54	8,99	7,80	7,43	8,68	3206	تغمزة		
Nafta	9,95	11,12	14,31	13,43	15,29	8,38	8,26	9,29	9,96	10570	نافتة		
Hazoua	8,22	7,51	9,90	15,27	24,58	8,31	7,09	7,97	11,16	2383	حزوة		
Total	9,73	10,74	12,98	15,31	16,77	8,01	7,71	8,89	9,84	53055	المجموع		
Total	11,19	10,69	12,79	15,30	16,90	7,93	7,53	8,13	9,55	5472251	مجموع الجمهورية		

التوزيع النسبي للسكان حسب الفئة العمرية و الوسط و الجنس (%)  
Répartition de la population par groupe d'âge, milieu et sexe (%)

## Total Féminin Total milieu

## مجموع الإناث مجموع الوسطين

المعتمدية	عدد السكان Population	4 - 0 سنوات/ans	9 - 5 سنوات/ans	14 - 10 سنوات/ans	19 - 15 سنوات/ans	29 - 20 سنوات/ans	39 - 30 سنوات/ans	49 - 40 سنوات/ans	59 - 50 سنوات/ans	60 سنة فما فوق ans et plus	توزر
توزر	23456	9,53	8,66	7,33	7,47	16,50	17,36	13,17	10,44	9,54	توزر
دقاش	14613	8,57	7,77	7,33	7,94	17,83	16,15	13,17	10,50	10,74	دقاش
تغزة	3310	8,45	9,09	8,15	9,00	18,48	15,52	13,07	8,67	9,57	تغزة
نقطة	11161	8,98	8,14	7,92	7,76	16,73	15,33	14,08	10,00	11,07	نقطة
حزوة	2317	10,70	8,11	8,50	7,81	24,16	15,06	11,04	7,25	7,38	حزوة
المجموع	54857	9,15	8,32	7,55	7,76	17,35	16,41	13,26	10,12	10,08	المجموع
مجموع الجمهورية	5510222	8,87	7,54	7,02	7,62	17,44	16,25	13,11	10,58	11,57	مجموع الجمهورية

التوزيع النسبي للسكان حسب الفئة العمرية و الوسط و الجنس (%)  
Répartition de la population par groupe d'âge, milieu et sexe (%)

## Milieu Communal Total sexe

## وسط بلدي مجموع الجنسين

المعتمدية	عدد السكان Population	4 - 0 سنوات/ans	9 - 5 سنوات/ans	14 - 10 سنوات/ans	19 - 15 سنوات/ans	29 - 20 سنوات/ans	39 - 30 سنوات/ans	49 - 40 سنوات/ans	59 - 50 سنوات/ans	60 سنة فما فوق ans et plus	توزر
توزر	37370	9,66	9,04	7,56	7,53	15,92	16,90	13,17	10,68	9,54	توزر
دقاش	14332	8,47	7,21	7,15	7,77	16,62	16,08	13,55	11,49	11,66	دقاش
تغزة	2329	7,56	7,86	6,35	7,90	17,99	15,76	15,71	11,38	9,49	تغزة
نقطة	21654	9,45	8,70	8,08	8,07	16,03	14,40	14,18	10,56	10,52	نقطة
حزوة	--	--	--	--	--	--	--	--	--	--	حزوة
المجموع	75685	9,31	8,56	7,59	7,74	16,15	16,00	13,61	10,82	10,22	المجموع
مجموع الجمهورية	7437551	9,03	7,66	7,06	7,50	17,23	16,05	13,38	11,13	10,96	مجموع الجمهورية

التوزيع النسبي للسكان حسب الفئة العمرية و الوسط و الجنس (%)  
Répartition de la population par groupe d'âge, milieu et sexe (%)

## Milieu Communal Masculin

## وسط بلدي نكور

Délegation	60 سنة فما فوق ans et plus	59 - 50 ans/سنة	49 - 40 ans/سنة	39 - 30 ans/سنة	29 - 20 ans/سنة	19 - 15 ans/سنة	14 - 10 ans/سنة	9 - 5 ans/سنوات	4 - 0 ans/سنوات	عدد السكان Population	المعمدية
Touzeur	9,39	10,91	13,10	16,37	15,55	7,67	7,86	9,36	9,79	18454	توزر
Degach	11,46	11,78	13,08	15,72	15,98	8,08	7,13	7,76	9,02	6930	دقاش
Tameghza	9,83	13,17	15,98	14,14	18,61	7,29	6,23	7,02	7,73	1140	تمغزة
Nafta	9,94	11,13	14,31	13,41	15,31	8,39	8,24	9,30	9,96	10530	نقطة
Hazona	--	--	--	--	--	--	--	--	--	--	حزوة
Total	9,95	11,20	13,53	15,34	15,66	7,94	7,78	8,97	9,63	37054	المجموع
Total Tunisie	10,72	11,31	13,32	15,55	16,90	7,66	7,29	7,92	9,34	3713504	مجموع الجمهورية

التوزيع النسبي للسكان حسب الفئة العمرية و الوسط و الجنس (%)  
Répartition de la population par groupe d'âge, milieu et sexe (%)

## Milieu Communal Féminin

## وسط بلدي إناث

Délegation	60 سنة فما فوق ans et plus	59 - 50 ans/سنة	49 - 40 ans/سنة	39 - 30 ans/سنة	29 - 20 ans/سنة	19 - 15 ans/سنة	14 - 10 ans/سنة	9 - 5 ans/سنوات	4 - 0 ans/سنوات	عدد السكان Population	المعمدية
Touzeur	9,68	10,46	13,24	17,42	16,27	7,40	7,27	8,73	9,53	18916	توزر
Degach	11,85	11,23	14,00	16,43	17,23	7,47	7,16	6,69	7,96	7402	دقاش
Tameghza	9,16	9,66	15,46	17,31	17,39	8,49	6,47	8,66	7,39	1189	تمغزة
Nafta	11,07	10,01	14,06	15,34	16,71	7,78	7,93	8,14	8,97	11124	نقطة
Hazona	--	--	--	--	--	--	--	--	--	--	حزوة
Total	10,48	10,45	13,69	16,63	16,62	7,56	7,42	8,16	9,00	38631	المجموع
Total Tunisie	11,21	10,96	13,43	16,54	17,55	7,34	6,83	7,41	8,72	3724047	مجموع الجمهورية

التوزيع النسبي للسكان حسب الفئة العمرية و الوسط و الجنس (%)  
Répartition de la population par groupe d'âge, milieu et sexe (%)

Milieu non Communal Total sexe

وسط غير بلدي مجموع الجنسين

Délégation	60 سنة فما فوق ans et plus	59 - 50 ans/سنة	49 - 40 ans/سنة	39 - 30 ans/سنة	29 - 20 ans/سنة	19 - 15 ans/سنة	14 - 10 ans/سنة	9 - 5 ans/سنات	4 - 0 ans/سنات	عدد السكان Population	المعتدية
Touzeur	9,21	10,53	12,81	16,85	17,32	7,62	7,58	8,41	9,68	9052	توزر
Degach	9,39	9,79	12,21	15,43	18,41	8,25	7,42	9,16	9,95	14211	دقاش
Tameghza	9,94	8,79	10,99	13,85	20,32	9,60	8,88	8,50	9,12	4187	تغمزة
Nafta	11,54	6,41	16,67	15,38	16,67	5,13	8,97	8,97	10,26	77	نقطة
Hazoua	7,81	7,38	10,46	15,16	24,37	8,06	7,78	8,04	10,93	4700	حزوة
Total	9,19	9,51	11,97	15,59	19,22	8,21	7,71	8,70	9,91	32227	المجموع
Total Tunisie	12,25	9,59	12,06	15,21	17,06	8,35	7,72	8,19	9,58	3544922	مجموع الجمهورية

التوزيع النسبي للسكان حسب الفئة العمرية و الوسط و الجنس (%)  
Répartition de la population par groupe d'âge, milieu et sexe (%)

Milieu non Communal Masculin

وسط غير بلدي ذكور

Délégation	60 سنة فما فوق ans et plus	59 - 50 ans/سنة	49 - 40 ans/سنة	39 - 30 ans/سنة	29 - 20 ans/سنة	19 - 15 ans/سنة	14 - 10 ans/سنة	9 - 5 ans/سنات	4 - 0 ans/سنات	عدد السكان Population	المعتدية
Touzeur	9,46	10,70	12,78	16,59	17,17	7,49	7,60	8,42	9,79	4512	توزر
Degach	9,17	9,81	12,09	14,99	18,36	8,09	7,31	9,46	10,73	7000	دقاش
Tameghza	10,07	9,49	10,22	13,17	21,60	9,93	8,67	7,65	9,20	2066	تغمزة
Nafta	10,53	7,89	13,16	18,42	10,53	7,89	13,16	7,89	10,53	40	نقطة
Hazoua	8,22	7,51	9,90	15,27	24,58	8,31	7,09	7,97	11,16	2383	حزوة
Total	9,23	9,67	11,72	15,26	19,35	8,19	7,55	8,71	10,33	16001	المجموع
Total Tunisie	12,18	9,38	11,66	14,76	16,92	8,50	8,04	8,57	9,99	1758747	مجموع الجمهورية

التوزيع النسبي للسكان حسب الفئة العمرية و الوسط و الجنس (%)  
Répartition de la population par groupe d'âge, milieu et sexe (%)

Milieu non Communal Féminin

وسط غير بلدي، إناث

دélégation	60 سنة فما فوق ans et plus	59 - 50 ans/سنة	49 - 40 ans/سنة	39 - 30 ans/سنة	29 - 20 ans/سنة	19 - 15 ans/سنة	14 - 10 ans/سنة	9 - 5 ans/سنوات	4 - 0 ans/سنوات	عدد السكان Population	المعتدية
Touzeur	8,96	10,35	12,84	17,11	17,47	7,75	7,56	8,39	9,56	4540	توزر
Degach	9,61	9,76	12,32	15,86	18,45	8,42	7,51	8,87	9,19	7211	دقاش
Tameghza	9,80	8,11	11,73	14,51	19,09	9,28	9,10	9,33	9,05	2121	تغمزة
Nafta	12,50	5,00	20,00	12,50	22,50	2,50	5,00	10,00	10,00	37	نقطة
Hazona	7,38	7,25	11,04	15,06	24,16	7,81	8,50	8,11	10,70	2317	حزوة
Total	9,14	9,34	12,23	15,91	19,08	8,24	7,87	8,69	9,49	16226	المجموع
Total Tunisie	12,32	9,80	12,45	15,65	17,20	8,20	7,40	7,81	9,18	1786175	مجموع الجمهورية

التوزيع النسبي للسكان 15 سنة فما فوق حسب الحالة الزوجية (%)  
Répartition de la population 15 ans et plus par état matrimonial (%)

Délégation	Total milieu Total sexe				عدد السكان 15 سنة فما فوق Population ans et plus 15	المعتدية
	مطلق Divorcé	أرمل Veuf	متزوج Marié	أعزب célibataire		
Touzeur	1,65	5,46	54,29	38,60	34285	توزر
Degach	1,32	6,20	49,69	42,79	21503	دقاش
Tameghza	1,20	4,84	48,98	44,98	4900	تمغزة
Nafta	1,35	6,34	55,43	36,88	16028	نافة
Hazoua	0,73	2,79	50,76	45,73	3441	حزوة
Total	1,43	5,68	52,81	40,08	80157	المجموع
Total Tunisie	1,26	5,12	56,81	36,81	8312215	مجموع الجمهورية

التوزيع النسبي للسكان 15 سنة فما فوق حسب الحالة الزوجية (%)  
Répartition de la population 15 ans et plus par état matrimonial (%)

Délégation	Total Masculin Total milieu				عدد السكان 15 سنة فما فوق Population ans et plus 15	المعتدية
	مطلق Divorcé	أرمل Veuf	متزوج Marié	أعزب célibataire		
Touzeur	0,79	1,21	55,52	42,47	16817	توزر
Degach	0,70	1,44	51,96	45,90	10348	دقاش
Tameghza	0,70	1,23	49,84	48,24	2439	تمغزة
Nafta	0,56	1,11	57,55	40,78	7661	نافة
Hazoua	0,00	0,63	49,00	50,37	1757	حزوة
Total	0,68	1,23	54,33	43,77	39022	المجموع
Total Tunisie	0,66	1,16	56,97	41,21	4092719	مجموع الجمهورية

التوزيع النسبي للسكان 15 سنة فما فوق حسب الحالة الزوجية (%)  
Répartition de la population 15 ans et plus par état matrimonial (%)

Délégation	Total Féminin Total milieu				عدد السكان 15 سنة فما فوق ans et plus 15	المعتدية
	مطلق Divorcé	أرمل Veuif	متزوج Marié	أعزب célibataire		
Touzeur	2,47	9,54	53,11	34,87	17468	توزر
Degach	1,90	10,62	47,57	39,91	11155	دقاش
Tameghza	1,71	8,41	48,13	41,75	2461	تمغزة
Nafta	2,08	11,13	53,48	33,31	8367	نقطة
Hazoua	1,48	5,04	52,58	40,89	1684	حزوة
Total	2,15	9,90	51,37	36,58	41135	المجموع
Total Tunisie	1,84	8,96	56,66	32,54	4219496	مجموع الجمهورية

التوزيع النسبي للسكان 15 سنة فما فوق حسب الحالة الزوجية (%)  
Répartition de la population 15 ans et plus par état matrimonial (%)

Délégation	Milieu Communal Total sexe				عدد السكان 15 سنة فما فوق ans et plus 15	المعتدية
	مطلق Divorcé	أرمل Veuif	متزوج Marié	أعزب célibataire		
Touzeur	1,72	5,66	54,24	38,38	27556	توزر
Degach	1,67	6,41	49,82	42,10	11061	دقاش
Tameghza	1,87	5,71	49,40	43,02	1822	تمغزة
Nafta	1,36	6,34	55,45	36,85	15972	نقطة
Hazoua	--	--	--	--	--	حزوة
Total	1,61	6,00	53,56	38,83	56411	المجموع
Total	1,51	5,18	57,11	36,20	5670820	مجموع الجمهورية



التوزيع النسبي للسكان 15 سنة فما فوق حسب الحالة الزوجية (%)  
Répartition de la population 15 ans et plus par état matrimonial (%)

## Milieu Communal Masculin

## وسط بلدي ذكور

المعتدية	عدد السكان 15 سنة فما فوق ans et plus 15	أعزب	متزوج	أرمل	مطلق	Délégation
توزر	13470	42,41	55,47	1,27	0,85	Touzeur
دقاش	5273	45,38	52,25	1,38	0,99	Degach
تعمرة	900	44,72	52,39	1,89	1,00	Tameghza
نقطة	7633	40,76	57,57	1,11	0,56	Nafta
حزوة	--	--	--	--	--	Hazoua
المجموع	27276	42,60	55,33	1,27	0,80	Total
مجموع الجمهورية	2801908	40,79	57,30	1,12	0,79	Total Tunisie

التوزيع النسبي للسكان 15 سنة فما فوق حسب الحالة الزوجية (%)  
Répartition de la population 15 ans et plus par état matrimonial (%)

## Milieu Communal Féminin

## وسط بلدي إناث

المعتدية	عدد السكان 15 سنة فما فوق ans et plus 15	أعزب	متزوج	أرمل	مطلق	Délégation
توزر	14086	34,53	53,06	9,85	2,56	Touzeur
دقاش	5788	39,10	47,61	10,99	2,30	Degach
تعمرة	922	41,37	46,47	9,45	2,71	Tameghza
نقطة	8339	33,28	53,52	11,12	2,09	Nafta
حزوة	--	--	--	--	--	Hazoua
المجموع	29135	35,30	51,90	10,43	2,38	Total
مجموع الجمهورية	2868912	31,72	56,93	9,14	2,21	Total Tunisie

التوزيع النسبي للسكان 15 سنة فما فوق حسب الحالة الزوجية (%)  
Répartition de la population 15 ans et plus par état matrimonial (%)

## Milieu non Communal Total sexe

## وسط غير بلدي مجموع الجنسين

المعتدية	مطلق	أرمل	متزوج	أعزب	عدد السكان 15 سنة فما فوق ans et plus 15	
Délégation	Divorcé	Veuf	Marié	célibataire	Population	
Touzeur	1,35	4,64	54,51	39,50	6729	توزر
Degach	0,95	5,98	49,55	43,53	10442	دقاش
Tameghza	0,81	4,32	48,73	46,13	3078	تمغزة
Nafta	0,00	7,14	48,21	44,64	56	نفتة
Hazoua	0,73	2,79	50,76	45,73	3441	حزوة
Total	1,01	4,92	51,02	43,05	23746	المجموع
Total Tunisie	0,73	4,98	56,18	38,11	2641395	مجموع الجمهورية

## التوزيع النسبي للسكان 15 سنة فما فوق حسب الحالة الزوجية (%)

## Répartition de la population 15 ans et plus par état matrimonial (%)

## Milieu non Communal Masculin

## وسط غير بلدي ذكور

المعتدية	مطلق	أرمل	متزوج	أعزب	عدد السكان 15 سنة فما فوق ans et plus 15	
Délégation	Divorcé	Veuf	Marié	célibataire	Population	
Touzeur	0,57	0,99	55,72	42,72	3347	توزر
Degach	0,39	1,50	51,67	46,44	5075	دقاش
Tameghza	0,52	0,84	48,34	50,29	1539	تمغزة
Nafta	0,00	0,00	53,57	46,43	28	نفتة
Hazoua	0,00	0,63	49,00	50,37	1757	حزوة
Total	0,40	1,13	51,99	46,48	11746	المجموع
Total Tunisie	0,39	1,23	56,26	42,12	1290811	مجموع الجمهورية

التوزيع النسبي للسكان 15 سنة فما فوق حسب الحالة الزوجية (%)  
Répartition de la population 15 ans et plus par état matrimonial (%)

**Milieu non Communal Féminin**

**وسط غير بلدي إناث**

المعتدية	عدد السكان 15 سنة فما فوق ans et plus 15	أعزب célibataire	متزوج Marié	أرمل Veuf	مطلق Divorcé	Délégation
توزر	3382	36,31	53,31	8,25	2,13	Touzeur
دقاتش	5367	40,78	47,54	10,21	1,47	Degach
تغزة	1539	41,98	49,12	7,80	1,10	Tameghza
نقطة	28	42,86	42,86	14,29	0,00	Nafta
حزوة	1684	40,89	52,58	5,04	1,48	Hazoua
المجموع	12000	39,69	50,07	8,63	1,61	Total
مجموع الجمهورية	1350584	34,28	56,10	8,57	1,06	Total Tunisie



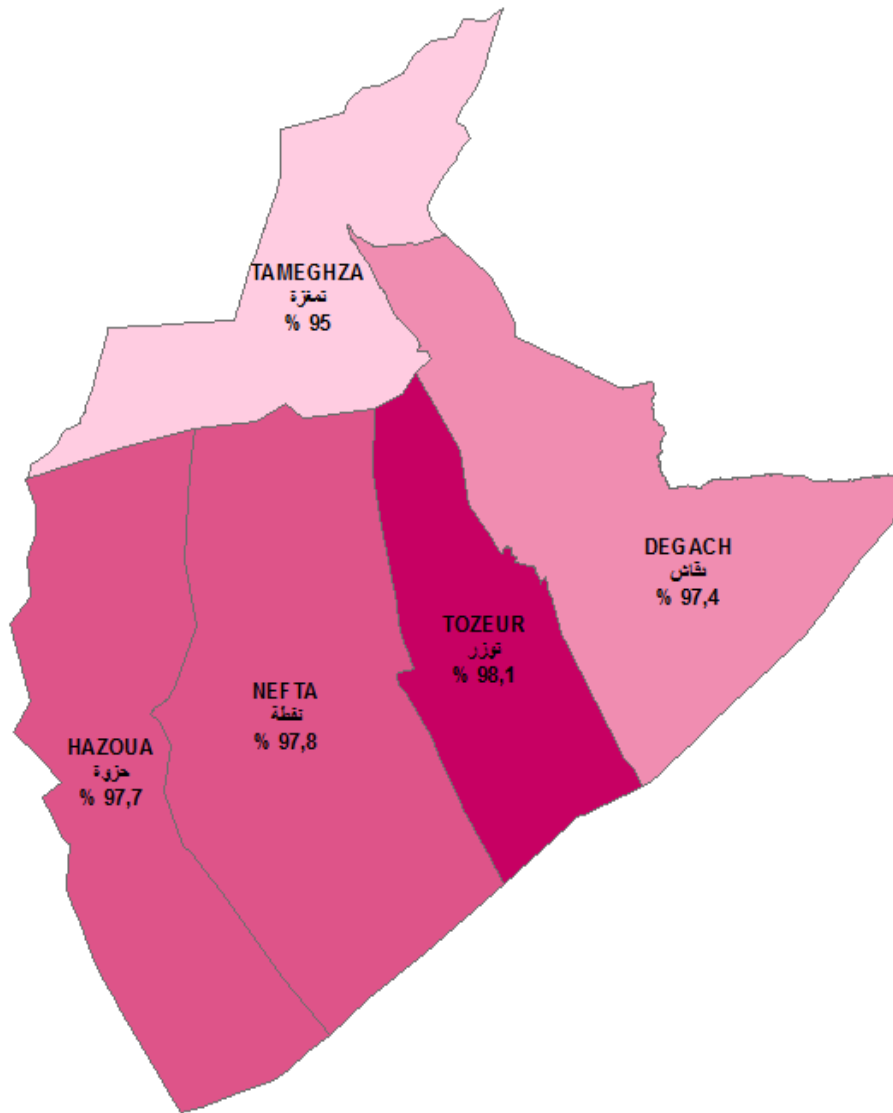
# الخصائص التربوية للسكان

## Caractéristiques éducationnelles de la population



## نسبة التمدريس ( 6 - 14 سنة )

### Taux de scolarisation ( 6 - 14 ans )



#### البيانات

حدود المحافظات

نسبة التمدريس (%)

[ 95,00 - 95,00 ]

[ 97,40 - 95,01 ]

[ 97,80 - 97,41 ]

[ 98,10 - 97,81 ]

0 5 10 20  
Km

التوزيع النسبي للسكان 10 سنوات فما فوق حسب المستوى التعليمي و الوسط و الجنس (%)  
Répartition de la population 10 ans et plus par Niveau d'instruction, milieu et sexe (%)

Délégation	Total milieu Total sexe					مجموع الوسطين مجموع الجنسين		المعمدية
	عالي Supérieur	ثانوي Secondaire	ابتدائي Primaire	لا شيء Néant	السكان 10 سنوات فأكثر Population 10 ans et plus	مجموع الذكور	مجموع الإناث	
Touzeur	12,02	41,04	34,57	12,37	37796			توزر
Degach	9,41	34,95	38,19	17,45	23580			دقاش
Tameghza	5,46	35,13	35,55	23,86	5420			تمغزة
Nafta	11,05	34,38	39,65	14,92	17786			نفطة
Hazoua	8,56	36,04	31,26	24,14	3807			حزوة
Total	10,58	37,50	36,48	15,45	88389			المجموع
Total Tunisie	12,10	36,57	31,99	19,34	9111076			مجموع الجمهورية

التوزيع النسبي للسكان 10 سنوات فما فوق حسب المستوى التعليمي و الوسط و الجنس (%)  
Répartition de la population 10 ans et plus par Niveau d'instruction, milieu et sexe (%)

Délégation	Total Masculin Total milieu					مجموع الذكور مجموع الوسطين		المعمدية
	عالي Supérieur	ثانوي Secondaire	ابتدائي Primaire	لا شيء Néant	السكان 10 سنوات فأكثر Population 10 ans et plus	مجموع الذكور	مجموع الإناث	
Touzeur	10,94	44,73	36,18	8,15	18608			توزر
Degach	8,24	39,28	41,93	10,55	11355			دقاش
Tameghza	5,65	40,76	38,23	15,36	2689			تمغزة
Nafta	9,68	36,89	43,97	9,47	8534			نفطة
Hazoua	7,27	38,32	36,40	18,02	1926			حزوة
Total	9,48	41,21	39,37	9,93	43112			المجموع
Total Tunisie	12,01	40,28	34,85	12,87	4504915			مجموع الجمهورية



التوزيع النسبي للسكان 10 سنوات فما فوق حسب المستوى التعليمي و الوسط و الجنس (%)  
Répartition de la population 10 ans et plus par Niveau d'instruction, milieu et sexe (%)

Total Féminin Total milieu

مجموع الإناث مجموع الوسطين

المعتمدية	السكان 10 سنوات فأكثر Population 10 ans et plus	لا شيء Néant	ابتدائي Primaire	ثانوي Secondaire	عالي Supérieur
توزر	19188	16,46	33,01	37,46	13,08
دقاش	12225	23,86	34,72	30,93	10,49
تمغزة	2731	32,22	32,92	29,59	5,27
نفطة	9252	19,94	35,68	32,07	12,31
حزوة	1881	30,41	26,00	33,71	9,89
المجموع	45277	20,70	33,72	33,96	11,62
مجموع الجمهورية	4606161	25,68	29,20	32,94	12,18

التوزيع النسبي للسكان 10 سنوات فما فوق حسب المستوى التعليمي و الوسط و الجنس (%)  
Répartition de la population 10 ans et plus par Niveau d'instruction, milieu et sexe (%)

Milieu Communal Total sexe

وسط بلدي مجموع الجنسين

المعتمدية	السكان 10 سنوات فأكثر Population 10 ans et plus	لا شيء Néant	ابتدائي Primaire	ثانوي Secondaire	عالي Supérieur
توزر	30382	11,41	33,73	42,19	12,67
دقاش	12085	16,64	35,57	36,30	11,49
تمغزة	1970	13,45	41,42	37,06	8,07
نفطة	17723	14,82	39,67	34,45	11,07
حزوة	--	--	--	--	--
المجموع	62160	13,46	36,02	38,68	11,84
مجموع الجمهورية	6196024	13,07	30,51	40,91	15,51

التوزيع النسبي للسكان 10 سنوات فما فوق حسب المستوى التعليمي و الوسط و الجنس (%)  
Répartition de la population 10 ans et plus par Niveau d'instruction, milieu et sexe (%)

## Milieu Communal Masculin

## وسط بلدي ذكور

المعتدية	السكان 10 سنوات فأكثر Population 10 ans et plus	لا شيء Néant	ابتدائي Primaire	ثانوي Secondaire	عالي Supérieur
توزر	14919	7,30	34,69	46,30	11,70
دقاش	5768	10,09	38,80	40,95	10,16
تغزة	971	7,93	44,49	40,68	6,90
نقطة	8502	9,37	43,98	36,94	9,70
حزوة	--	--	--	--	--
المجموع	30160	8,44	38,41	42,46	10,69
مجموع الجمهورية	3072628	8,04	32,15	44,44	15,37

التوزيع النسبي للسكان 10 سنوات فما فوق حسب المستوى التعليمي و الوسط و الجنس (%)  
Répartition de la population 10 ans et plus par Niveau d'instruction, milieu et sexe (%)

## Milieu Communal Féminin

## وسط بلدي إناث

المعتدية	السكان 10 سنوات فأكثر Population 10 ans et plus	لا شيء Néant	ابتدائي Primaire	ثانوي Secondaire	عالي Supérieur
توزر	15463	15,37	32,80	38,23	13,60
دقاش	6317	22,62	32,63	32,06	12,70
تغزة	999	18,82	38,44	33,53	9,21
نقطة	9221	19,84	35,69	32,14	12,33
حزوة	--	--	--	--	--
المجموع	32000	18,20	33,78	35,11	12,92
مجموع الجمهورية	3123396	18,02	28,89	37,44	15,65

التوزيع النسبي للسكان 10 سنوات فما فوق حسب المستوى التعليمي و الوسط و الجنس (%)  
Répartition de la population 10 ans et plus par Niveau d'instruction, milieu et sexe (%)

Délégation	Milieu non Communal Total sexe					وسط غير بلدي مجموع الجنسين	السكان 10 سنوات فأكثر Population 10 ans et plus	المعمدية
	عالي Supérieur	ثانوي Secondaire	ابتدائي Primaire	لا شيء Néant	لا شيء Néant			
Touzeur	9,37	36,32	38,01	16,29	7414	توزر		
Degach	7,22	33,53	40,95	18,30	11495	دقاش		
Tameghza	3,97	34,03	32,20	29,80	3450	تمغزة		
Nafta	4,76	15,87	36,51	42,86	63	نفطة		
Hazoua	8,56	36,04	31,26	24,14	3807	حزوة		
Total	7,59	34,71	37,55	20,15	26229	المجموع		
Total Tunisie	4,84	27,34	35,15	32,67	2915052	مجموع الجمهورية		

التوزيع النسبي للسكان 10 سنوات فما فوق حسب المستوى التعليمي و الوسط و الجنس (%)  
Répartition de la population 10 ans et plus par Niveau d'instruction, milieu et sexe (%)

Délégation	Milieu non Communal Masculin					وسط غير بلدي ذكور	السكان 10 سنوات فأكثر Population 10 ans et plus	المعمدية
	عالي Supérieur	ثانوي Secondaire	ابتدائي Primaire	لا شيء Néant	لا شيء Néant			
Touzeur	7,83	38,38	42,21	11,57	3689	توزر		
Degach	6,26	37,55	45,16	11,03	5587	دقاش		
Tameghza	4,95	40,80	34,69	19,56	1718	تمغزة		
Nafta	3,13	21,88	40,63	34,38	32	نفطة		
Hazoua	7,27	38,32	36,40	18,02	1926	حزوة		
Total	6,68	38,30	41,62	13,41	12952	المجموع		
Total Tunisie	4,79	31,35	40,64	23,22	1432287	مجموع الجمهورية		

التوزيع النسبي للسكان 10 سنوات فما فوق حسب المستوى التعليمي و الوسط و الجنس (%)  
Répartition de la population 10 ans et plus par Niveau d'instruction, milieu et sexe (%)

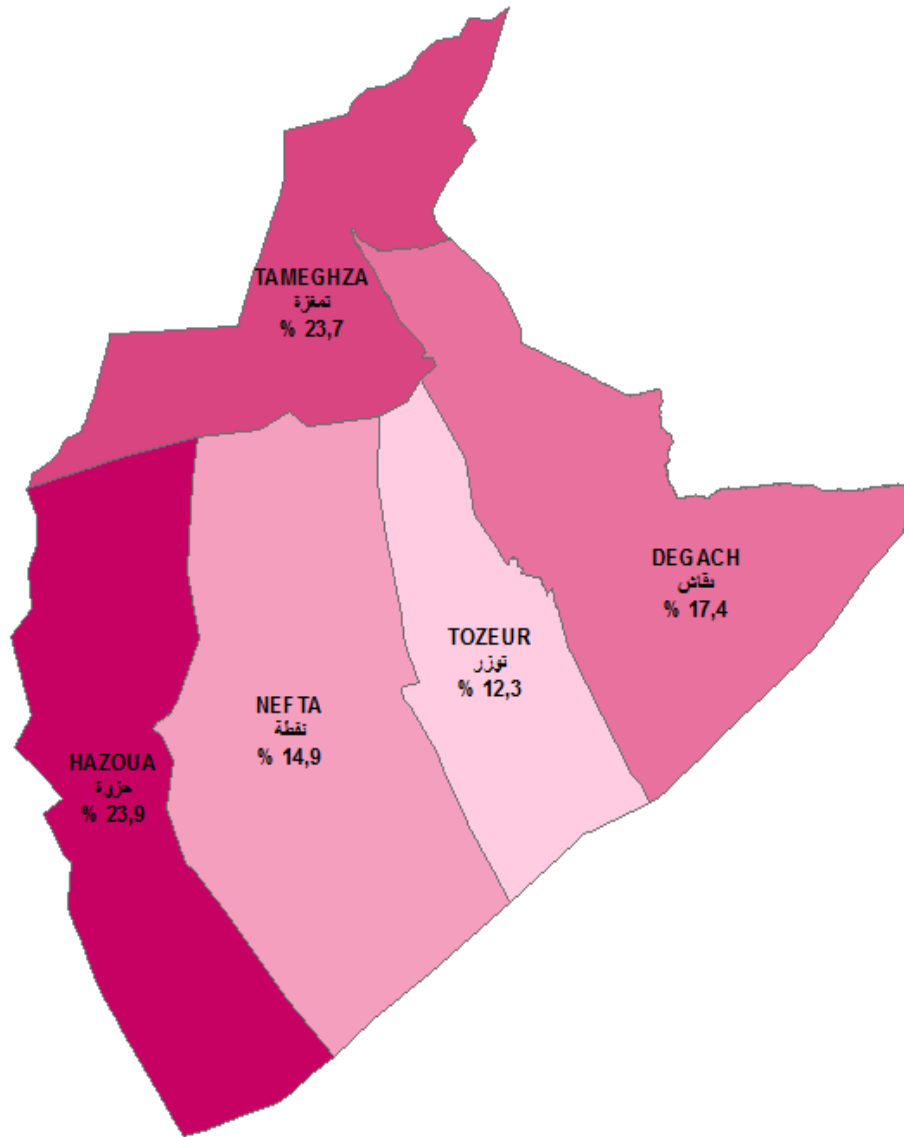
## Milieu non Communal Féminin

## وسط غير بلدي إناث

المعتمدية	السكان 10 سنوات فأكثر Population 10 ans et plus	لا شيء Néant	ابتدائي Primaire	ثانوي Secondaire	عالي Supérieur
توزر	3725	20,97	33,85	34,28	10,90
دقاش	5908	25,19	36,97	29,72	8,12
تغمزة	1732	39,95	29,73	27,31	3,00
نظلة	31	51,61	32,26	9,68	6,45
حزوة	1881	30,41	26,00	33,71	9,89
المجموع	13277	26,73	33,58	31,20	8,48
مجموع الجمهورية	1482765	41,80	29,84	23,46	4,89

## نسبة الأمية ( 10 سنوات فما فوق )


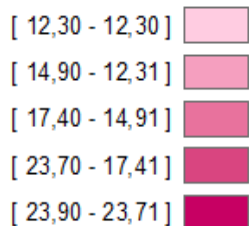
### Taux d'analphabétisme ( 10 ans et plus )



#### البيانات

حدود المجتمعات

نسبة الأمية (%)



التوزيع النسبي للسكان حسب المؤشرات التربوية حسب الوسط و الجنس (%)  
Répartition de la population selon les indicateurs éducationnels , selon le milieu et le sexe (%)

Délégation	Total milieu Total sexe		مجموع الوسطين مجموع الجنسين				المعمدية
	نسبة استعمال الانترنت 10 سنوات فما فوق % Utilisation internet 10 ans et plus %	نسبة التمدرس بالتعليم العالي 19 - 24 سنة - Scolarisation au supérieur 19 ans 24	نسبة التمدرس 6 - 14 سنة scolarisation 6-14ans	نسبة أمية الشباب 15 سنة 29-15 Analph.jeunes	نسبة الأمية 10 سنوات فما فوق % Analphabète		
Touzeur	38,73	43,89	98,10	1,89	12,34	توزر	
Degach	31,83	38,42	97,41	3,25	17,42	دقاش	
Tameghza	29,71	31,91	95,01	5,71	23,73	تمغزة	
Nafta	35,37	40,34	97,84	2,39	14,86	نقطة	
Hazoua	34,78	31,54	97,68	4,13	23,92	حزوة	
Total	35,49	40,10	97,68	2,75	15,40	المجموع	
Total Tunisie	36,87	40,87	95,93	4,76	19,27	مجموع الجمهورية	

التوزيع النسبي للسكان حسب المؤشرات التربوية حسب الوسط و الجنس (%)  
Répartition de la population selon les indicateurs éducationnels , selon le milieu et le sexe (%)

Délégation	Total Masculin Total milieu		مجموع الذكور مجموع الوسطين				المعمدية
	نسبة استعمال الانترنت 10 سنوات فما فوق % Utilisation internet 10 ans et plus %	نسبة التمدرس بالتعليم العالي 19 - 24 سنة - Scolarisation au supérieur 19 ans 24	نسبة التمدرس 6 - 14 سنة scolarisation 6-14ans	نسبة أمية الشباب 15 سنة 29-15 Analph.jeunes	نسبة الأمية 10 سنوات فما فوق % Analphabète		
Touzeur	41,59	35,73	98,06	1,61	8,13	توزر	
Degach	34,64	30,45	97,37	2,62	10,52	دقاش	
Tameghza	34,92	25,89	95,24	3,59	15,25	تمغزة	
Nafta	37,93	30,78	97,66	2,52	9,41	نقطة	
Hazoua	38,53	17,65	98,03	3,83	17,75	حزوة	
Total	38,48	31,55	97,65	2,33	9,89	المجموع	
Total Tunisie	39,90	36,33	95,72	3,89	12,81	مجموع الجمهورية	

التوزيع النسبي للسكان حسب المؤشرات التربوية حسب الوسط و الجنس (%)  
Répartition de la population selon les indicateurs éducationnels , selon le milieu et le sexe (%)

**Total Féminin Total milieu مجموع الإناث مجموع الوسطين**

Delegation	نسبة استعمال الإنترنت 10 سنوات فما فوق % Utilisation internet 10 ans et plus%	نسبة التمدرس بالتعليم العالي 19 - 24 سنة - Scolarisation au supérieur 19 ans 24	نسبة التمدرس 6 - 14 سنة scolarisation 6-14ans	نسبة أمية الشباب 15 سنة - 29 Analph.jeunes 15-29ans	نسبة الأمية 10 سنوات فما فوق % %Analphabète	المعمدية
Touzeur	35,96	52,01	98,15	2,15	16,42	توزر
Degach	29,22	45,95	97,46	3,85	23,83	دقاش
Tameghza	24,57	37,81	94,82	7,90	32,08	تمغزة
Nafta	33,00	49,09	98,02	2,27	19,89	نافة
Hazoua	30,94	46,10	97,35	4,45	30,25	حزوة
Total	32,64	48,38	97,70	3,14	20,65	المجموع
Total Tunisie	33,91	45,41	96,15	5,62	25,58	مجموع الجمهورية

التوزيع النسبي للسكان حسب المؤشرات التربوية حسب الوسط و الجنس (%)  
Répartition de la population selon les indicateurs éducationnels , selon le milieu et le sexe (%)

**Milieu Communal Total sexe وسط بلدي مجموع الجنسين**

Delegation	نسبة استعمال الإنترنت 10 سنوات فما فوق % Utilisation internet 10 ans et plus%	نسبة التمدرس بالتعليم العالي 19 - 24 سنة - Scolarisation au supérieur 19 ans 24	نسبة التمدرس 6 - 14 سنة scolarisation 6-14ans	نسبة أمية الشباب 15 سنة - 29 Analph.jeunes 15-29ans	نسبة الأمية 10 سنوات فما فوق % %Analphabète	المعمدية
Touzeur	39,64	45,25	98,23	1,94	11,39	توزر
Degach	34,85	41,53	98,38	1,86	16,63	دقاش
Tameghza	45,18	43,44	97,24	1,66	13,45	تمغزة
Nafta	35,41	40,41	97,91	2,30	14,77	نافة
Hazoua	--	--	--	--	--	حزوة
Total	37,68	43,09	98,13	2,02	13,43	المجموع
Total Tunisie	45,37	47,64	97,62	2,37	13,00	مجموع الجمهورية

التوزيع النسبي للسكان حسب المؤشرات التربوية حسب الوسط و الجنس (%)  
Répartition de la population selon les indicateurs éducationnels , selon le milieu et le sexe (%)

## Milieu Communal Masculin

## وسط بلدي ذكر

Delegation	نسبة استعمال الانترنت 10 سنوات فما فوق % Utilisation internet 10 ans et plus%	نسبة التمدرس بالتعليم العالي 19 - 24 سنة - Scolarisation au supérieur 19 ans 24	نسبة التمدرس 6-14 سنة scolarisation 6-14ans	نسبة أمية الشباب 15 سنة Analph.jeunes 15-29ans	نسبة الأمية 10 سنوات فما فوق % Analphabète	المتعديّة
Touzeur	42,91	37,62	98,13	1,68	7,29	توزر
Degach	37,97	33,14	98,24	1,74	10,09	دقاش
Tameghza	49,74	35,34	98,66	1,36	7,93	تمغزة
Nafta	37,96	30,84	97,76	2,45	9,33	نقطة
Hazoua	--	--	--	--	--	حزوة
Total	40,79	34,81	98,05	1,90	8,42	المجموع
Total Tunisie	48,65	43,03	97,26	2,09	7,99	مجموع الجمهورية

التوزيع النسبي للسكان حسب المؤشرات التربوية حسب الوسط و الجنس (%)  
Répartition de la population selon les indicateurs éducationnels , selon le milieu et le sexe (%)

## Milieu Communal Féminin

## وسط بلدي إناث

Delegation	نسبة استعمال الانترنت 10 سنوات فما فوق % Utilisation internet 10 ans et plus%	نسبة التمدرس بالتعليم العالي 19 - 24 سنة - Scolarisation au supérieur 19 ans 24	نسبة التمدرس 6-14 سنة scolarisation 6-14ans	نسبة أمية الشباب 15 سنة Analph.jeunes 15-29ans	نسبة الأمية 10 سنوات فما فوق % Analphabète	المتعديّة
Touzeur	36,47	52,92	98,34	2,19	15,3	توزر
Degach	32,01	49,13	98,52	1,97	22,6	دقاش
Tameghza	40,74	50,78	96,05	1,94	18,8	تمغزة
Nafta	33,05	49,18	98,07	2,17	19,8	نقطة
Hazoua	--	--	--	--	--	حزوة
Total	34,74	50,99	98,22	2,13	18,2	المجموع
Total Tunisie	42,14	52,27	98,00	2,64	17,9	مجموع الجمهورية



التوزيع النسبي للسكان حسب المؤشرات التربوية حسب الوسط و الجنس (%)  
Répartition de la population selon les indicateurs éducationnels , selon le milieu et le sexe (%)

## Milieu non Communal Total sexe

## وسط غير بلدي مجموع الجنسين

المتمدينة	نسبة الأمية 10 سنوات فما فوق % Utilisation internet 10 ans et plus%	نسبة التمدرس بالتعليم العالي 19 - 24 سنة - Scolarisation au supérieur 19 ans 24	نسبة التمدرس 6 - 14 سنة scolarisation 6-14ans	نسبة أمية الشباب 15 سنة 29-15 Analph-jeunes 15-29ans	نسبة الأمية 10 سنوات فما فوق % Analphabète	المتمدينة
توزر	35,03	38,62	97,55	1,68	16,26	
دقاش	28,65	35,52	96,55	4,54	18,25	
تمنقرة	20,85	26,81	93,94	7,66	29,59	
نقطة	22,95	16,67	75,00	31,25	41,27	
حزوة	34,78	31,54	97,68	4,13	23,92	
المجموع	30,31	34,21	96,60	4,23	20,06	
مجموع الجمهورية	18,82	27,18	92,53	9,64	32,59	

التوزيع النسبي للسكان حسب المؤشرات التربوية حسب الوسط و الجنس (%)  
Répartition de la population selon les indicateurs éducationnels , selon le milieu et le sexe (%)

## Milieu non Communal Masculin

## وسط غير بلدي تذكور

المتمدينة	نسبة استعمال الإنترنت 10 سنوات فما فوق % Utilisation internet 10 ans et plus%	نسبة التمدرس بالتعليم العالي 19 - 24 سنة - Scolarisation au supérieur 19 ans 24	نسبة التمدرس 6 - 14 سنة scolarisation 6-14ans	نسبة أمية الشباب 15 سنة 29-15 Analph-jeunes 15-29ans	نسبة الأمية 10 سنوات فما فوق % Analphabète	المتمدينة
توزر	36,23	28,24	97,76	1,35	11,52	
دقاش	31,20	28,04	96,58	3,40	10,95	
تمنقرة	26,53	21,94	93,61	4,61	19,38	
نقطة	28,13	0,00	75,00	28,57	30,30	
حزوة	38,53	17,65	98,03	3,83	17,75	
المجموع	33,10	25,22	96,68	3,18	13,29	
مجموع الجمهورية	21,13	22,60	92,64	7,56	23,15	

التوزيع النسبي للسكان حسب المؤشرات التربوية حسب الوسط و الجنس (%)  
Répartition de la population selon les indicateurs éducationnels , selon le milieu et le sexe (%)

## Milieu non Communal Féminin

## وسط غير بلدي إناث

المعتدية	نسبة الأمية 10 سنوات فما فوق % Analphabète	نسبة أمية الشباب 15 سنة Analph.jeunes 15-29ans	نسبة التمدرس 6 - 14 سنة scolarisation 6-14ans	نسبة التمدرس بالتعليم العالي 19 - 24 سنة - Scolarisation au supérieur 19 ans 24	نسبة استعمال الإنترنت 10 سنوات فما فوق % Utilisation internet 10 ans et plus %	المعتدية
توزر	20,95	2,01	97,34	48,56	33,83	Touzeur
لقايش	25,15	5,62	96,52	42,86	26,24	Degach
تغزة	39,72	10,96	94,23	31,75	15,22	Tameghza
نقطة	53,33	33,33	75,00	25,00	17,24	Nafta
حزوة	30,25	4,45	97,35	46,10	30,94	Hazoua
المجموع	26,66	5,28	96,51	43,11	27,59	Total
مجموع الجمهورية	41,72	11,70	92,41	31,69	16,59	Total Tunisie

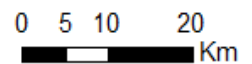
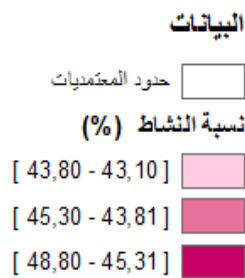
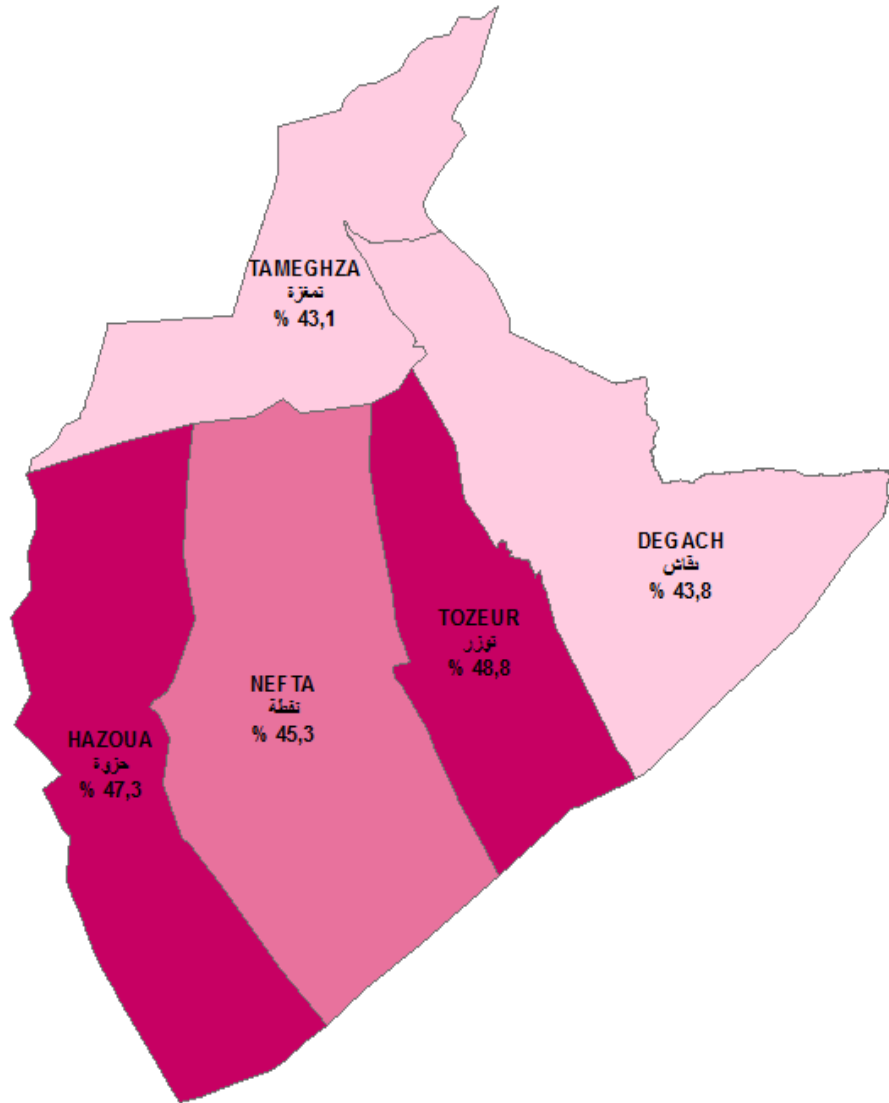
الخصائص الاقتصادية للسكان

**Caractéristiques économiques de la  
population**



## نسبة النشاط ( 15 سنة فما فوق )

## Taux d'activité ( 15 ans et plus )



التوزيع النسبي للسكان 15 سنة فما فوق حسب النشاط و الوسط و الجنس (%)  
Répartition de la population 15 ans et plus selon l'activité, milieu et sexe (%)

Délégation	Total milieu Total sexe		مجموع الوسطين مجموع الجنسين				عدد السكان 15 سنة فما فوق Population 15 ans et plus	المعمدية
	نسبة البطالة taux de chômage	نسبة النشاط taux d'activité	غير النشطين Non actifs	العاطلون Chomeurs	النشيطون المشتغلون Actifs Occupés	مجموع التفرم الوسطين		
Touzeur	16,11	48,76	17569	2693	14023	34285	توزر	
Degach	16,98	43,80	12084	1599	7820	21503	دقاش	
Tameghza	19,26	43,13	2787	407	1706	4900	تمغزة	
Nafta	11,28	45,30	8766	819	6443	16028	نفتة	
Hazoua	13,84	47,23	1815	225	1401	3441	حزوة	
Total	15,46	46,33	43021	5743	31393	80157	المجموع	
Total Tunisie	14,82	46,55	4442935	573315	3295965	8312215	مجموع الجمهورية	

التوزيع النسبي للسكان 15 سنة فما فوق حسب النشاط و الوسط و الجنس (%)  
Répartition de la population 15 ans et plus selon l'activité, milieu et sexe (%)

Délégation	Total Masculin Total milieu		مجموع التفرم الوسطين				عدد السكان 15 سنة فما فوق Population 15 ans et plus	المعمدية
	نسبة البطالة taux de chômage	نسبة النشاط taux d'activité	غير النشطين Non actifs	العاطلون Chomeurs	النشيطون المشتغلون Actifs Occupés	مجموع التفرم الوسطين		
Touzeur	11,13	68,57	5286	1283	10248	16817	توزر	
Degach	13,46	64,18	3707	894	5747	10348	دقاش	
Tameghza	14,01	69,13	754	236	1449	2439	تمغزة	
Nafta	6,65	67,34	2502	343	4816	7661	نفتة	
Hazoua	9,78	72,70	479	125	1153	1757	حزوة	
Total	10,96	67,39	12728	2881	23413	39022	المجموع	
Total Tunisie	11,43	65,47	1413313	306143	2373263	4092719	مجموع الجمهورية	

التوزيع النسبي للسكان 15 سنة فما فوق حسب النشاط و الوسط و الجنس (%)  
Répartition de la population 15 ans et plus selon l'activité, milieu et sexe (%)

Délégation	Total Féminin Total milieu						عدد السكان 15 سنة فما فوق Population 15 ans et plus	المعمدية
	نسبة البطالة	نسبة النشاط	غير النشطين	العاطلون	النشيطون المشتغون	التوزيع النسبي للسكان 15 سنة فما فوق حسب النشاط و الوسط و الجنس (%)		
	taux de chômage	taux d'activité	Non actifs	Chomeurs	Actifs Occupés			
Touzeur	27,19	29,68	12283	1410	3775	17468	توزر	
Degach	25,38	24,90	8377	705	2073	11155	دقاش	
Tameghza	39,95	17,38	2033	171	257	2461	تمغزة	
Nafta	22,63	25,13	6264	476	1627	8367	نفطة	
Hazoua	28,74	20,65	1336	100	248	1684	حزوة	
Total	26,40	26,35	30293	2862	7980	41135	المجموع	
Total Tunisie	22,45	28,20	3029622	267172	922702	4219496	مجموع الجمهورية	

التوزيع النسبي للسكان 15 سنة فما فوق حسب النشاط و الوسط و الجنس (%)  
Répartition de la population 15 ans et plus selon l'activité, milieu et sexe (%)

Délégation	Milieu Communal Total sexe						عدد السكان 15 سنة فما فوق Population 15 ans et plus	المعمدية
	نسبة البطالة	نسبة النشاط	غير النشطين	العاطلون	النشيطون المشتغون	التوزيع النسبي للسكان 15 سنة فما فوق حسب النشاط و الوسط و الجنس (%)		
	taux de chômage	taux d'activité	Non actifs	Chomeurs	Actifs Occupés			
Touzeur	17,90	48,85	14095	2410	11051	27556	توزر	
Degach	18,10	44,91	6093	899	4069	11061	دقاش	
Tameghza	17,98	52,77	860	173	789	1822	تمغزة	
Nafta	11,20	45,29	8737	810	6425	15972	نفطة	
Hazoua	--	--	--	--	--	--	حزوة	
Total	16,12	47,20	29785	4292	22334	56411	المجموع	
Total Tunisie	14,39	49,16	2883131	401264	2386425	5670820	مجموع الجمهورية	

التوزيع النسبي للسكان 15 سنة فما فوق حسب النشاط و الوسط و الجنس (%)  
Répartition de la population 15 ans et plus selon l'activité, milieu et sexe (%)

Délégation	Milieu Communal Masculin						وسط بلدي ذكور					
	نسبة البطالة	نسبة النشاط	غير النشطين	العاطلون	النشيطون المشتغلون	عدد السكان 15 سنة فما فوق	نسبة البطالة	نسبة النشاط	غير النشطين	العاطلون	النشيطون المشتغلون	عدد السكان 15 سنة فما فوق
Touzeur	12,58	68,62	4227	1163	8080	13470	10,88	66,26	945499	201912	1654497	2801908
Degach	13,18	64,19	1888	446	2939	5273	10,97	67,57	8846	2021	16409	27276
Tameghza	11,03	73,56	238	73	589	900	66,26	66,26	945499	201912	1654497	2801908
Nafta	6,60	67,34	2493	339	4801	7633	10,88	66,26	945499	201912	1654497	2801908
Hazoua	--	--	--	--	--	--	10,88	66,26	945499	201912	1654497	2801908
Total	10,97	67,57	8846	2021	16409	27276	10,88	66,26	945499	201912	1654497	2801908
Total Tunisie	10,88	66,26	945499	201912	1654497	2801908	10,88	66,26	945499	201912	1654497	2801908

التوزيع النسبي للسكان 15 سنة فما فوق حسب النشاط و الوسط و الجنس (%)  
Répartition de la population 15 ans et plus selon l'activité, milieu et sexe (%)

Délégation	Milieu Communal Féminin						وسط بلدي إناث					
	نسبة البطالة	نسبة النشاط	غير النشطين	العاطلون	النشيطون المشتغلون	عدد السكان 15 سنة فما فوق	نسبة البطالة	نسبة النشاط	غير النشطين	العاطلون	النشيطون المشتغلون	عدد السكان 15 سنة فما فوق
Touzeur	29,56	29,94	9868	1247	2971	14086	29,56	29,94	9868	1247	2971	14086
Degach	28,62	27,35	4205	453	1130	5788	28,62	27,35	4205	453	1130	5788
Tameghza	33,33	32,50	622	100	200	922	33,33	32,50	622	100	200	922
Nafta	22,48	25,11	6244	471	1624	8339	22,48	25,11	6244	471	1624	8339
Hazoua	--	--	--	--	--	--	--	--	--	--	--	--
Total	27,71	28,13	20939	2271	5925	29135	27,71	28,13	20939	2271	5925	29135
Total Tunisie	21,41	32,46	1937632	199352	731928	2868912	21,41	32,46	1937632	199352	731928	2868912



التوزيع النسبي للسكان 15 سنة فما فوق حسب النشاط و الوسط و الجنس (%)  
Répartition de la population 15 ans et plus selon l'activité, milieu et sexe (%)

Délégation	Milieu Non Communal Total sexe						عدد السكان 15 سنة فما فوق Population 15 ans et plus	المعمدية
	نسبة البطالة taux de chômage	نسبة النشاط taux d'activité	غير النشطين Non actifs	العاطلون Chomeurs	النشيطون المشتغلون Actifs Occupés	وسط غير بلدي مجموع الجنسين		
Touzeur	8,69	48,37	3474	283	2972	6729	توزر	
Degach	15,73	42,63	5991	700	3751	10442	دقاش	
Tameghza	20,33	37,43	1927	234	917	3078	تمغزة	
Nafta	33,33	48,21	29	9	18	56	نفطة	
Hazoua	13,84	47,23	1815	225	1401	3441	حزوة	
Total	13,81	44,26	13236	1451	9059	23746	المجموع	
Total Tunisie	15,91	40,95	1559804	172051	909540	2641395	مجموع الجمهورية	

التوزيع النسبي للسكان 15 سنة فما فوق حسب النشاط و الوسط و الجنس (%)  
Répartition de la population 15 ans et plus selon l'activité, milieu et sexe (%)

Délégation	Milieu non Communal Masculin						عدد السكان 15 سنة فما فوق Population 15 ans et plus	المعمدية
	نسبة البطالة taux de chômage	نسبة النشاط taux d'activité	غير النشطين Non actifs	العاطلون Chomeurs	النشيطون المشتغلون Actifs Occupés	وسط غير بلدي ذكور		
Touzeur	5,24	68,36	1059	120	2168	3347	توزر	
Degach	13,76	64,16	1819	448	2808	5075	دقاش	
Tameghza	15,93	66,54	516	163	860	1539	تمغزة	
Nafta	21,05	67,86	9	4	15	28	نفطة	
Hazoua	9,78	72,70	479	125	1153	1757	حزوة	
Total	10,94	66,95	3882	860	7004	11746	المجموع	
Total Tunisie	12,66	63,76	467814	104231	718766	1290811	مجموع الجمهورية	

التوزيع النسبي للسكان 15 سنة فما فوق حسب النشاط والوسط والجنس (%)  
Répartition de la population 15 ans et plus selon l'activité, milieu et sexe (%)

## Milieu non Communal Féminin

## وسط غير بلدي إناث

المتمدينة	عدد السكان 15 سنة فما فوق Population 15 ans et plus	النشطون المشتغلون Actifs Occupés	العاطلون Chomeurs	غير النشطين Non actifs	نسبة النشاط نسبة النشاط	نسبة البطالة نسبة البطالة
توزر	3382	804	163	2415	28,59	16,86
دقاش	5367	943	252	4172	22,27	21,09
تغزة	1539	57	71	1411	8,32	55,47
نفقة	28	3	5	20	28,57	62,50
حزوة	1684	248	100	1336	20,65	28,74
المجموع	12000	2055	591	9354	22,05	22,34
مجموع الجمهورية	1350584	190774	67820	1091990	19,15	20,20

التوزيع النسبي للسكان المشتغلين 15 سنة فما فوق حسب المستوى التعليمي و الوسط و الجنس (%)  
Répartition des occupés 15 ans et plus selon le niveau d'instruction, milieu et sexe (%)

Délégation	Total milieu Total sexe					مجموع الوسطين مجموع الجنسين		المشتغلون 15 سنة فما فوق les occupés 15ans et plus	المعمدية
	عالي Supérieur	ثانوي Secondaire	ابتدائي Primaire	لا شيء Néant					
Touzeur	20,66	42,81	30,31	6,23			14023	توزر	
Degach	17,21	35,89	38,65	8,25			7820	دقاش	
Tameghza	9,32	38,16	38,16	14,36			1706	تمغزة	
Nafta	18,51	34,34	39,57	7,58			6443	نفطة	
Hazoua	13,71	37,79	31,93	16,57			1401	حزوة	
Total	18,43	38,87	34,79	7,91			31393	المجموع	
Total Tunisie	20,70	38,62	30,43	10,25			3295965	مجموع الجمهورية	

التوزيع النسبي للسكان المشتغلين 15 سنة فما فوق حسب المستوى التعليمي و الوسط و الجنس (%)  
Répartition des occupés 15 ans et plus selon le niveau d'instruction, milieu et sexe (%)

Délégation	Total Masculin Total milieu					مجموع الذكور مجموع الوسطين		المشتغلون 15 سنة فما فوق les occupés 15ans et plus	المعمدية
	عالي Supérieur	ثانوي Secondaire	ابتدائي Primaire	لا شيء Néant					
Touzeur	15,00	44,52	34,42	6,07			10248	توزر	
Degach	11,48	37,00	43,62	7,90			5747	دقاش	
Tameghza	6,35	38,65	39,96	15,04			1449	تمغزة	
Nafta	12,82	34,92	44,89	7,37			4816	نفطة	
Hazoua	9,11	38,16	34,78	17,95			1153	حزوة	
Total	12,86	40,02	39,19	7,93			23413	المجموع	
Total Tunisie	16,42	39,76	33,86	9,96			2373263	مجموع الجمهورية	

التوزيع النسبي للسكان المشتغلين 15 سنة فما فوق حسب المستوى التعليمي و الوسط و الجنس (%)  
Répartition des occupés 15 ans et plus selon le niveau d'instruction, milieu et sexe (%)

Total Féminin Total milieu

مجموع الإناث مجموع الوسطين

المعمدية	لا شيء Néant	ابتدائي Primaire	ثانوي Secondaire	عالي Supérieur	المشتغلون 15 سنة فما فوق les occupés 15ans et plus	المعمدية
توزر	6,65	19,17	38,16	36,02	3775	توزر
دقاش	9,21	24,89	32,80	33,09	2073	دقاش
تمغزة	10,51	28,02	35,41	26,07	257	تمغزة
نظفة	8,17	23,85	32,64	35,34	1627	نظفة
حزوة	10,12	18,62	36,03	35,22	248	حزوة
المجموع	7,86	21,88	35,49	34,77	7980	المجموع
مجموع الجمهورية	11,00	21,61	35,67	31,72	922702	مجموع الجمهورية

التوزيع النسبي للسكان المشتغلين 15 سنة فما فوق حسب المستوى التعليمي و الوسط و الجنس (%)  
Répartition des occupés 15 ans et plus selon le niveau d'instruction, milieu et sexe (%)

Milieu Communal Total sexe

وسط بلدي مجموع الجنسين

المعمدية	لا شيء Néant	ابتدائي Primaire	ثانوي Secondaire	عالي Supérieur	المشتغلون 15 سنة فما فوق les occupés 15ans et plus	المعمدية
توزر	5,29	28,40	44,36	21,94	11051	توزر
دقاش	7,42	34,33	37,63	20,62	4069	دقاش
تمغزة	6,08	41,57	38,02	14,32	789	تمغزة
نظفة	7,49	39,62	34,37	18,52	6425	نظفة
حزوة	--	--	--	--	--	حزوة
المجموع	6,34	33,17	40,04	20,45	22334	المجموع
مجموع الجمهورية	6,13	26,87	41,51	25,49	2386425	مجموع الجمهورية

التوزيع النسبي للسكان المشتغلين 15 سنة فما فوق حسب المستوى التعليمي و الوسط و الجنس (%)  
Répartition des occupés 15 ans et plus selon le niveau d'instruction, milieu et sexe (%)

Milieu Communal Masculin

وسط بلدي ذكور

Délégation	عالي Supérieur	ثانوي Secondaire	ابتدائي Primaire	لا شيء Néant	المشتغلون 15 سنة فما فوق les occupés 15ans et plus	المعمدية
Touzeur	16,13	46,40	32,34	5,14	8080	توزر
Degach	14,29	39,06	39,64	7,01	2939	دقاش
Tameghza	8,66	38,88	46,86	5,60	589	تمغزة
Nafta	12,83	34,94	44,94	7,29	4801	نفطة
Hazoua	--	--	--	--	--	حزوة
Total	14,57	41,46	37,85	6,12	16409	المجموع
Total Tunisie	20,80	43,39	30,08	5,73	1654497	مجموع الجمهورية

التوزيع النسبي للسكان المشتغلين 15 سنة فما فوق حسب المستوى التعليمي و الوسط و الجنس (%)  
Répartition des occupés 15 ans et plus selon le niveau d'instruction, milieu et sexe (%)

Milieu Communal Féminin

وسط بلدي إناث

Délégation	عالي Supérieur	ثانوي Secondaire	ابتدائي Primaire	لا شيء Néant	المشتغلون 15 سنة فما فوق les occupés 15ans et plus	المعمدية
Touzeur	37,75	38,83	17,70	5,72	2971	توزر
Degach	37,08	33,89	20,53	8,50	1130	دقاش
Tameghza	31,00	35,50	26,00	7,50	200	تمغزة
Nafta	35,34	32,70	23,89	8,07	1624	نفطة
Hazoua	--	--	--	--	--	حزوة
Total	36,74	36,10	20,22	6,95	5925	المجموع
Total Tunisie	36,08	37,26	19,62	7,04	731928	مجموع الجمهورية

التوزيع النسبي للسكان المشتغلين 15 سنة فما فوق حسب المستوى التعليمي و الوسط و الجنس (%)  
Répartition des occupés 15 ans et plus selon le niveau d'instruction, milieu et sexe (%)

**Milieu non Communal Total sexe**

**وسط غير بلدي مجموع الجنسين**

المعمدية	المشتغلون 15 سنة فما فوق les occupés 15ans et plus	لا شيء Néant	ابتدائي Primaire	ثانوي Secondaire	عالي Supérieur	المشتغلون 15 سنة فما فوق les occupés 15ans et plus	المعمدية
توزر	2972	9,69	37,42	37,01	15,88	2972	توزر
دقاش	3751	9,14	43,34	34,01	13,51	3751	دقاش
تمغزة	917	21,48	35,22	38,28	5,02	917	تمغزة
نفطة	18	41,18	23,53	23,53	11,76	18	نفطة
حزوة	1401	16,57	31,93	37,79	13,71	1401	حزوة
المجموع	9059	11,78	38,77	35,99	13,46	9059	المجموع
مجموع الجمهورية	909540	21,06	39,78	31,01	8,14	909540	مجموع الجمهورية

التوزيع النسبي للسكان المشتغلين 15 سنة فما فوق حسب المستوى التعليمي و الوسط و الجنس (%)  
Répartition des occupés 15 ans et plus selon le niveau d'instruction, milieu et sexe (%)

**Milieu non Communal Masculin**

**وسط غير بلدي ذكور**

المعمدية	المشتغلون 15 سنة فما فوق les occupés 15ans et plus	لا شيء Néant	ابتدائي Primaire	ثانوي Secondaire	عالي Supérieur	المشتغلون 15 سنة فما فوق les occupés 15ans et plus	المعمدية
توزر	2168	9,55	42,16	37,50	10,79	2168	توزر
دقاش	2808	8,83	47,78	34,85	8,54	2808	دقاش
تمغزة	860	21,51	35,23	38,49	4,77	860	تمغزة
نفطة	15	35,71	28,57	28,57	7,14	15	نفطة
حزوة	1153	17,95	34,78	38,16	9,11	1153	حزوة
المجموع	7004	12,16	42,32	36,65	8,87	7004	المجموع
مجموع الجمهورية	718766	19,70	42,58	31,39	6,33	718766	مجموع الجمهورية

التوزيع النسبي للسكان المشتغلين 15 سنة فما فوق حسب المستوى التعليمي و الوسط و الجنس (%)  
Répartition des occupés 15 ans et plus selon le niveau d'instruction, milieu et sexe (%)

## Milieu non Communal Féminin

## وسط غير بلدي إناث

المستغنية	المشتغلون 15 سنة فما فوق les occupés 15ans et plus	لا شيء Néant	ابتدائي Primaire	ثانوي Secondaire	عالي Supérieur	المستغنية
توزر	804	10,07	24,63	35,70	29,60	Touzeur
دقاش	943	10,07	30,12	31,50	28,31	Degach
نقطة	57	21,05	35,09	35,09	8,77	Tameghza
نقطة	3	66,67	0,00	0,00	33,33	Nafta
حزوة	248	10,12	18,62	36,03	35,22	Hazona
المجموع	2055	10,47	26,68	33,74	29,11	Total
مجموع الجمهورية	190774	26,19	29,25	29,60	14,96	Total Tunisie

التوزيع النسبي للسكان المشتغلين 15 سنة فما فوق حسب قطاع النشاط والوسط والجنس (%)  
Répartition des occupés 15 ans et plus selon le secteur d'activité, milieu et sexe

Délégation	غير مصرح به Non Declaré	خدمات اخرى Autres services	التربية و الصحة والخدمات الادارية Education, Santé et services administratifs	النقل و المواصلات Transport	التجارة Commerce	البناء و الأشغال العامة Batiment et travaux publiques	الصناعات المعملية Industrie manufacturière	المناجم و الطاقة Mines et énergie	الزراعة و الصيد البحري Agriculture et peche	مجموع الجنسين مجموع الوسطين	المشتغلون 15 سنة فما فوق les occupés 15ans et plus	المعتدية
Touzeur	0,14	11,61	42,64	6,03	10,93	13,89	4,49	2,08	8,19	14023	توزر	
Degach	0,15	6,04	40,38	4,23	9,74	12,67	4,87	3,12	18,79	7820	دقاش	
Tameghza	0,23	4,92	69,54	1,76	3,57	6,85	2,40	5,80	4,92	1706	تمغزة	
Nafta	0,37	7,17	32,11	4,05	19,21	11,16	3,91	4,95	17,07	6443	نفطة	
Hazoua	0,00	4,07	46,75	3,07	6,79	8,72	2,29	5,00	23,30	1401	حزوة	
Total	0,19	8,61	41,56	4,81	11,75	12,41	4,25	3,26	13,15	31393	المجموع	
Total Tunisie	0,16	11,75	25,15	4,87	13,15	14,45	18,29	1,71	10,47	30588	مجموع الجمهورية	

التوزيع النسبي للسكان المشتغلين 15 سنة فما فوق حسب قطاع النشاط والوسط والجنس (%)  
Répartition des occupés 15 ans et plus selon le secteur d'activité, milieu et sexe (%)

Délégation	غير مصرح به Non Declaré	خدمات اخرى Autres services	التربية و الصحة والخدمات الادارية Education, Santé et services administratifs	النقل و المواصلات Transport	التجارة Commerce	البناء و الأشغال العامة Batiment et travaux publiques	الصناعات المعملية Industrie manufacturière	المناجم و الطاقة Mines et énergie	الزراعة و الصيد البحري Agriculture et peche	مجموع الجنسين مجموع الوسطين	المشتغلون 15 سنة فما فوق les occupés 15ans et plus	المعتدية
Touzeur	0,12	11,03	34,12	7,49	11,07	18,74	4,28	2,48	10,69	10248	توزر	
Degach	0,10	5,13	31,13	4,96	9,89	16,93	3,74	4,02	24,09	5747	دقاش	
Tameghza	0,14	4,83	68,53	1,86	3,45	7,87	1,10	6,69	5,52	1449	تمغزة	
Nafta	0,35	7,45	27,86	4,96	11,94	14,59	4,28	6,41	22,15	4816	نفطة	
Hazoua	0,00	3,21	42,32	3,56	5,29	10,58	1,91	5,81	27,32	1153	حزوة	
Total	0,16	8,08	34,63	5,80	10,20	16,37	3,84	4,09	16,83	23413	المجموع	
Total Tunisie	0,13	11,05	20,85	6,29	14,78	19,71	13,67	2,08	11,45	19140	مجموع الجمهورية	



التوزيع النسبي للسكان المشتغلين 15 سنة فما فوق حسب قطاع النشاط والوسط والجنس (%)  
Répartition des occupés 15 ans et plus selon le secteur d'activité, milieu et sexe (%)

## Total Féminin Total milieu

## مجموع الإناث مجموع الوسطين

دélégation	غير مصرح به Non Declaré	خدمات أخرى Autres services	التربية و الصحة والخدمات الإدارية Education, Santé et services administratifs	النقل و المواصلات Transport	التجارة Commerce	البناء و الأشغال العامة Bâtiment et travaux publics	الصناعات المعلمية Industrie manufacturière	المناجم و الطاقة Mines et énergie	الزراعة و الصيد البحري Agriculture et peche	المشتغلون 15 سنة فما فوق les occupés 15ans et plus	المحتدمية
Touzeur	0,21	13,20	65,77	2,09	10,57	0,72	5,03	1,01	1,40	3775	توزر
Degach	0,29	8,53	66,01	2,22	9,35	0,87	8,00	0,63	4,10	2073	دقاش
Tameghza	0,78	5,43	75,19	1,16	4,26	1,16	9,69	0,78	1,55	257	تغمزة
Nafta	0,43	6,33	44,68	1,35	40,75	0,98	2,83	0,61	2,03	1627	نفتة
Hazoua	0,00	8,13	67,48	0,81	13,82	0,00	4,07	1,22	4,47	248	حزوة
Total	0,29	10,18	61,89	1,91	16,31	0,80	5,48	0,83	2,33	7980	المجموع
Total Tunisie	0,23	13,56	36,20	1,23	8,96	0,92	30,19	0,75	7,95	1038	مجموع الجمهورية

التوزيع النسبي للسكان المشتغلين 15 سنة فما فوق حسب قطاع النشاط والوسط والجنس (%)  
Répartition des occupés 15 ans et plus selon le secteur d'activité, milieu et sexe (%)

## Milieu Communal Total sexe

## وسط بلدي مجموع الجنسين

دélégation	غير مصرح به Non Declaré	خدمات أخرى Autres services	التربية و الصحة والخدمات الإدارية Education, Santé et services administratifs	النقل و المواصلات Transport	التجارة Commerce	البناء و الأشغال العامة Bâtiment et travaux publics	الصناعات المعلمية Industrie manufacturière	المناجم و الطاقة Mines et énergie	الزراعة و الصيد البحري Agriculture et peche	المشتغلون 15 سنة فما فوق les occupés 15ans et plus	المحتدمية
Touzeur	0,12	11,98	44,34	6,25	11,45	14,17	4,79	2,07	4,82	11051	توزر
Degach	0,15	6,81	44,45	4,55	9,34	12,11	5,65	1,45	15,50	4069	دقاش
Tameghza	0,25	7,10	73,76	1,65	4,31	3,68	2,79	3,55	2,92	789	تغمزة
Nafta	0,37	7,19	32,12	4,06	19,25	11,19	3,92	4,95	16,95	6425	نفتة
Hazoua	--	--	--	--	--	--	--	--	--	--	حزوة
Total	0,20	9,49	41,88	5,15	13,06	12,57	4,63	2,84	10,19	22334	المجموع
Total Tunisie	0,16	14,03	29,29	5,31	14,38	11,35	19,83	1,94	3,72	49602	مجموع الجمهورية

التوزيع النسبي للسكان المشتغلين 15 سنة فما فوق حسب قطاع النشاط والوسط والجنس (%)  
Répartition des occupés 15 ans et plus selon le secteur d'activité, milieu et sexe (%)

## Milieu Communal Masculin

## وسط بلدي ذكر

دélégation	غير مصرح به Non Declaré	خدمات أخرى Autres services	الترفية و الصحة والخدمات الإدارية Education, Santé et services administratifs	النقل و المواصلات Transport	التجارة Commerce	البناء و الأشغال العامة Batiment et travaux publiques	الصناعات المعلمية Industrie manufacturière	المناجم و الطاقة Mines et énergie	الزراعة و الصيد البحري Agriculture et peche	المشتغلون 15 سنة فما فوق les occupés 15ans et plus	المستهدفة المجموع
Touzeur	0,10	11,60	36,13	7,71	11,82	19,15	4,78	2,46	6,26	8080	توزر
Degach	0,07	6,33	35,35	5,07	10,41	16,47	4,59	1,84	19,87	2939	دقاش
Tamegha	0,17	7,47	71,14	1,87	5,09	4,41	1,70	4,75	3,40	589	تغفرة
Nafra	0,35	7,48	27,86	4,98	11,95	14,64	4,29	6,41	22,03	4801	نقطة
Hazoua	--	--	--	--	--	--	--	--	--	--	حزرة
Total	0,17	9,30	34,83	6,23	11,37	16,82	4,49	3,59	13,21	16409	المجموع
Total Tunisie	0,14	13,46	24,14	7,02	16,50	16,03	15,64	2,42	4,65	12882	مجموع الجمهورية

التوزيع النسبي للسكان المشتغلين 15 سنة فما فوق حسب قطاع النشاط والوسط والجنس (%)  
Répartition des occupés 15 ans et plus selon le secteur d'activité, milieu et sexe (%)

## Milieu Communal Féminin

## وسط بلدي إناث

دélégation	غير مصرح به Non Declaré	خدمات أخرى Autres services	الترفية و الصحة والخدمات الإدارية Education, Santé et services administratifs	النقل و المواصلات Transport	التجارة Commerce	البناء و الأشغال العامة Batiment et travaux publiques	الصناعات المعلمية Industrie manufacturière	المناجم و الطاقة Mines et énergie	الزراعة و الصيد البحري Agriculture et peche	المشتغلون 15 سنة فما فوق les occupés 15ans et plus	المستهدفة المجموع
Touzeur	0,17	13,03	66,70	2,29	10,44	0,64	4,81	1,01	0,91	2971	توزر
Degach	0,35	8,05	68,08	3,18	6,54	0,80	8,40	0,44	4,16	1130	دقاش
Tamegha	0,50	6,00	81,50	1,00	2,00	1,50	6,00	0,00	1,50	200	تغفرة
Nafra	0,43	6,34	44,70	1,35	40,83	0,99	2,83	0,62	1,91	1624	نقطة
Hazoua	--	--	--	--	--	--	--	--	--	--	حزرة
Total	0,29	10,01	61,43	2,16	17,74	0,79	5,00	0,76	1,82	5925	المجموع
Total Tunisie	0,23	15,31	40,93	1,42	9,59	0,77	29,29	0,84	1,62	3930	مجموع الجمهورية

التوزيع النسبي للسكان المشتغلين 15 سنة فما فوق حسب قطاع النشاط والوسط و الجنس (%)  
Répartition des occupés 15 ans et plus selon le secteur d'activité, milieu et sexe (%)

## Milieu non Communal Total sexe

## وسط غير بلدي مجموع الجنسين

Delegation	غير مصرح به Non Declaré	خدمات اخرى Autres services	التربية و الصحة والخدمات الادارية Education, Santé et services administratifs	النقل و المواصلات Transport	التجارة Commerce	البناء و الأشغال العامة Batiment et travaux publiques	الصناعات المعملية Industrie manufacturière	المناجم و الطاقة Mines et énergie	الزراعة و الصيد البحري Agriculture et peche	المشتغلون 15 سنة فما فوق les occupés 15ans et plus	المعتدلية
Touzeur	0,24	10,23	36,28	5,22	9,02	12,82	3,37	2,12	20,70	2972	توزر
Degach	0,16	5,20	35,97	3,89	10,19	13,28	4,03	4,93	22,35	3751	دقاش
Tameghza	0,22	3,05	65,90	1,85	2,94	9,59	2,07	7,73	6,64	917	تمغزة
Nafta	0,00	0,00	27,78	0,00	5,56	0,00	0,00	5,56	61,11	18	نفطة
Hazoua	0,00	4,07	46,75	3,07	6,79	8,72	2,29	5,00	23,30	1401	حزوة
Total	0,17	6,45	40,76	3,99	8,54	12,03	3,33	4,31	20,44	9059	المجموع
Total Tunisie	0,14	5,78	14,29	3,73	9,90	22,60	14,26	1,12	28,18	1654497	مجموع الجمهورية

التوزيع النسبي للسكان المشتغلين 15 سنة فما فوق حسب قطاع النشاط والوسط و الجنس (%)  
Répartition des occupés 15 ans et plus selon le secteur d'activité, milieu et sexe (%)

## Milieu non Communal Masculin

## وسط غير بلدي ذكور

Delegation	غير مصرح به Non Declaré	خدمات اخرى Autres services	التربية و الصحة والخدمات الادارية Education, Santé et services administratifs	النقل و المواصلات Transport	التجارة Commerce	البناء و الأشغال العامة Batiment et travaux publiques	الصناعات المعملية Industrie manufacturière	المناجم و الطاقة Mines et énergie	الزراعة و الصيد البحري Agriculture et peche	المشتغلون 15 سنة فما فوق les occupés 15ans et plus	المعتدلية
Touzeur	0,18	8,91	26,63	6,65	8,26	17,21	2,45	2,54	27,18	2168	توزر
Degach	0,14	3,88	26,72	4,85	9,33	17,42	2,85	6,31	28,50	2808	دقاش
Tameghza	0,12	3,02	66,74	1,86	2,33	10,23	0,70	8,02	6,98	860	تمغزة
Nafta	0,00	0,00	26,67	0,00	6,67	0,00	0,00	6,67	60,00	15	نفطة
Hazoua	0,00	3,21	42,32	3,56	5,29	10,58	1,91	5,81	27,32	1153	حزوة
Total	0,13	5,21	34,18	4,81	7,47	15,31	2,30	5,27	25,32	7004	المجموع
Total Tunisie	0,11	5,49	13,28	4,59	10,80	28,20	9,12	1,31	27,10	7844	مجموع الجمهورية

التوزيع النسبي للسكان المشتغلين 15 سنة فما فوق حسب قطاع النشاط و الوسط و الجنس (%)  
Répartition des occupés 15 ans et plus selon le secteur d'activité, milieu et sexe (%)

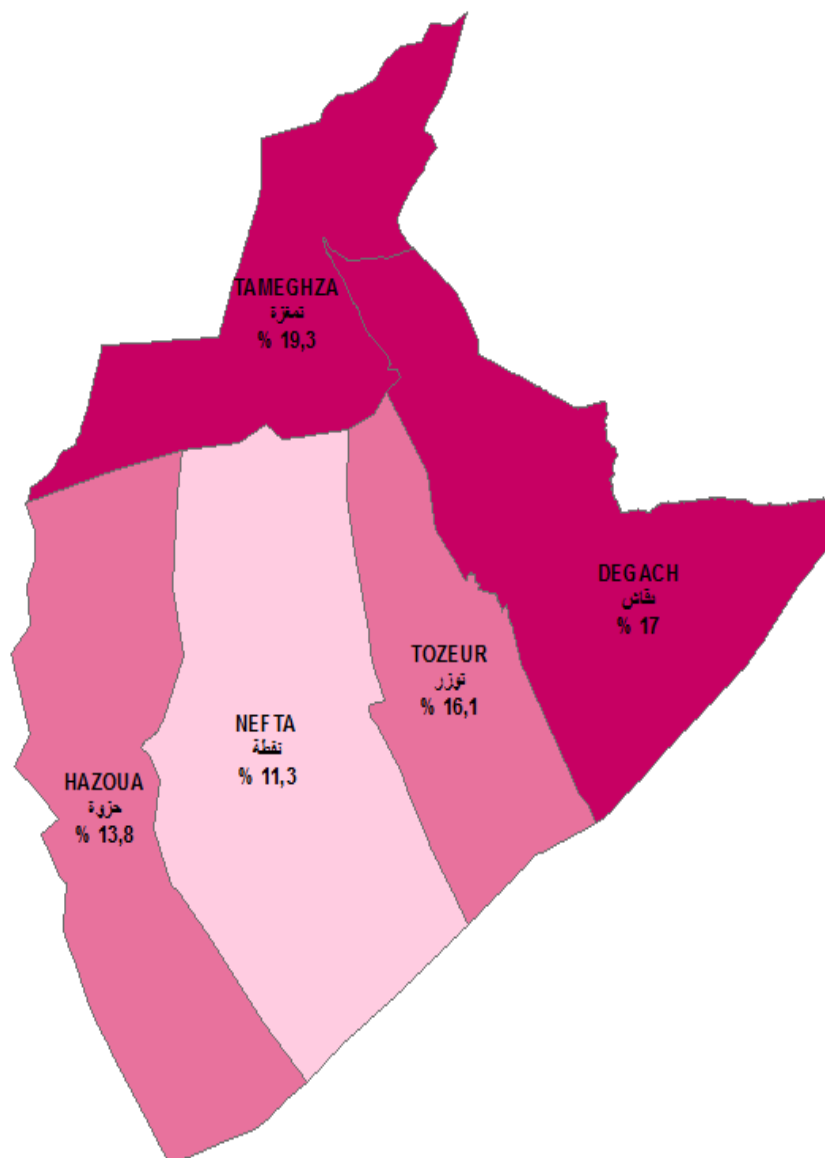
## Milieu non Communal Féminin

## وسط غير بلدي إناث

المتعديّة	المشتغلون 15 سنة فما فوق les occupés 15ans et plus	الزراعة و الصيد البحري Agriculture et peche	المناجم و الطاقة Mines et énergie	الصناعات المعديّة Industrie manufacturière	البناء و الإبتعاث العامّة Batiment et travaux publiques	التجارة Commerce	النقل و المواصلات Transport	التربية و الصحة والخدمات الإداريّة Education, Santé et services administratifs	خدمات أخرى Autres services	غير مصرح به Non Declaré	توزر
توزر	804	3,23	1,00	5,85	1,00	11,07	1,37	62,31	13,81	0,37	
دقاش	943	4,03	0,85	7,53	0,95	12,73	1,06	63,52	9,12	0,21	
تمغزة	57	1,72	3,45	22,41	0,00	12,07	1,72	53,45	3,45	1,72	
نقطة	3	66,67	0,00	0,00	0,00	0,00	0,00	33,33	0,00	0,00	
حزوة	248	4,47	1,22	4,07	0,00	13,82	0,81	67,48	8,13	0,00	
المجموع	2055	3,80	1,02	6,86	0,83	12,17	1,17	63,19	10,66	0,29	
المجموع الجهويّة	9029	32,26	0,38	33,65	1,51	6,52	0,50	18,06	6,86	0,25	

## نسبة البطالة ( 15 سنة فما فوق )

### Taux de chômage ( 15 ans et plus )



#### البيانات

حدود المعتمديات

نسبة البطالة (%)

[ 11,30 - 11,30 ]

[ 16,10 - 11,31 ]

[ 19,30 - 16,11 ]

0 5 10 20  
Km

التوزيع النسبي للعاطلين عن العمل 15 سنة فما فوق حسب المستوى التعليمي و الوسط و الجنس (%)  
Répartition des chomeurs 15 ans et plus selon le niveau d'instruction, milieu et sexe (%)

Total milieu Total sexe

مجموع الجنسين

مجموع الوسطين

Délégation	نسبة بطالة أصحاب الشهائد العليا Taux de chômage des diplômés du supérieurs	توزيع النسبي للعاطلين عن العمل 15 سنة فما فوق حسب المستوى التعليمي و الوسط و الجنس (%)				عدد السكان العاطلين عن العمل 15 سنة فما فوق Population au chômage 15 ans et plus	المعتدلية
		عالي	ثانوي	ابتدائي	لا شيء		
Touzeur	25,46	35,92	45,04	16,92	2,12	2693	توزر
Degach	28,53	32,02	40,65	21,64	5,69	1599	دقاش
Tameglza	35,43	19,16	45,45	26,54	8,85	407	تمغزة
Nafta	27,09	51,71	31,83	13,78	2,68	819	نفطة
Hazona	30,20	33,78	40,89	21,33	4,00	225	حزوة
Total	26,97	35,82	41,79	18,64	3,75	5743	المجموع
Total Tunisie	20,06	30,49	40,82	21,61	7,08	573315	مجموع الجمهورية

التوزيع النسبي للعاطلين عن العمل 15 سنة فما فوق حسب المستوى التعليمي و الوسط و الجنس (%)  
Répartition des chomeurs 15 ans et plus selon le niveau d'instruction, milieu et sexe (%)

Total Masculin Total milieu

مجموع الذكور مجموع الوسطين

Délégation	نسبة بطالة أصحاب الشهائد العليا Taux de chômage des diplômés du supérieurs	توزيع النسبي للعاطلين عن العمل 15 سنة فما فوق حسب المستوى التعليمي و الوسط و الجنس (%)				عدد السكان العاطلين عن العمل 15 سنة فما فوق Population au chômage 15 ans et plus	المعتدلية
		عالي	ثانوي	ابتدائي	لا شيء		
Touzeur	15,31	22,33	53,16	21,62	2,89	1283	توزر
Degach	20,75	18,57	49,33	27,96	4,14	894	دقاش
Tameglza	34,96	18,22	52,12	22,88	6,78	236	تمغزة
Nafta	15,93	31,98	42,73	21,22	4,07	343	نفطة
Hazona	17,31	16,00	46,40	33,60	4,00	125	حزوة
Total	17,44	21,70	50,35	24,17	3,78	2881	المجموع
Total Tunisie	12,12	18,32	47,40	26,87	7,40	306143	مجموع الجمهورية

التوزيع النسبي للعاطلين عن العمل 15 سنة فما فوق حسب المستوى التعليمي و الوسط و الجنس (%)  
Répartition des chomeurs 15 ans et plus selon le niveau d'instruction, milieu et sexe (%)

Total Féminin Total milieu مجموع الإناث مجموع الوسطين

Délégation	نسبة بطالة أصحاب الشهادات العليا Taux de chômage des diplômés du supérieurs	مجموع الإناث مجموع الوسطين					عدد السكان العاطلين عن العمل 15 سنة فما فوق Population au chômage 15 ans et plus	المعتدلية
		عالي	ثانوي	ابتدائي	لا شيء	مجموع الإناث مجموع الوسطين		
Touzeur	34,15	48,30	37,64	12,64	1,42	1410	توزر	
Degach	34,55	49,08	29,65	13,62	7,66	705	دقاش	
Tameghza	36,00	20,47	36,26	31,58	11,70	171	تمغزة	
Nafta	36,12	65,97	23,95	8,40	1,68	476	نفطة	
Hazona	39,72	56,00	34,00	6,00	4,00	100	حزوة	
Total	34,91	50,03	33,18	13,08	3,71	2862	المجموع	
Total Tunisie	28,80	44,44	33,28	15,57	6,70	267172	مجموع الجمهورية	

التوزيع النسبي للعاطلين عن العمل 15 سنة فما فوق حسب المستوى التعليمي و الوسط و الجنس (%)  
Répartition des chomeurs 15 ans et plus selon le niveau d'instruction, milieu et sexe (%)

Milieu Communal Total sexe وسط بلدي مجموع الجنسين

Délégation	نسبة بطالة أصحاب الشهادات العليا Taux de chômage des diplômés du supérieurs	وسط بلدي مجموع الجنسين					عدد السكان العاطلين عن العمل 15 سنة فما فوق Population au chômage 15 ans et plus	المعتدلية
		عالي	ثانوي	ابتدائي	لا شيء	مجموع الجنسين		
Touzeur	26,38	35,30	45,97	17,19	1,54	2410	توزر	
Degach	30,78	38,93	40,82	17,80	2,45	899	دقاش	
Tameghza	23,94	19,08	42,77	30,64	7,51	173	تمغزة	
Nafta	27,12	52,28	32,06	13,44	2,22	810	نفطة	
Hazona	--	--	--	--	--	--	حزوة	
Total	27,32	38,62	42,13	17,15	2,10	4292	المجموع	
Total Tunisie	18,25	34,64	42,79	18,30	4,27	401264	مجموع الجمهورية	

التوزيع النسبي للعاطلين عن العمل 15 سنة فما فوق حسب المستوى التعليمي والوسط والجنس (%)  
Répartition des chomeurs 15 ans et plus selon le niveau d'instruction, milieu et sexe (%)

## Milieu Communal Masculin

## وسط بلدي ذكر

Délégation	نسبة بطالة أصحاب الشهادة العليا Taux de chômage des diplômés du supérieurs	التوزيع النسبي للعاطلين عن العمل 15 سنة فما فوق حسب المستوى التعليمي والوسط والجنس (%)					عدد السكان العاطلين عن العمل 15 سنة فما فوق Population au chômage 15 ans et plus	المعمدية
		عالي	ثانوي	ابتدائي	لا شيء	لا شيء		
Touzeur	16,02	21,94	54,13	21,94	1,98	1163	توزر	
Degach	19,96	23,32	51,79	22,65	2,24	446	دقاش	
Tameghza	21,31	16,44	52,05	30,14	1,37	73	تمغزة	
Nafta	15,95	32,35	43,24	20,88	3,53	339	نفطة	
Hazona	--	--	--	--	--	--	حزوة	
Total	16,81	23,80	51,71	22,22	2,28	2021	المجموع	
Total Tunisie	10,85	21,73	51,23	22,95	4,09	201912	مجموع الجمهورية	

التوزيع النسبي للعاطلين عن العمل 15 سنة فما فوق حسب المستوى التعليمي والوسط والجنس (%)  
Répartition des chomeurs 15 ans et plus selon le niveau d'instruction, milieu et sexe (%)

## Milieu Communal Féminin

## وسط بلدي إناث

Délégation	نسبة بطالة أصحاب الشهادة العليا Taux de chômage des diplômés du supérieurs	التوزيع النسبي للعاطلين عن العمل 15 سنة فما فوق حسب المستوى التعليمي والوسط والجنس (%)					عدد السكان العاطلين عن العمل 15 سنة فما فوق Population au chômage 15 ans et plus	المعمدية
		عالي	ثانوي	ابتدائي	لا شيء	لا شيء		
Touzeur	35,54	47,75	38,36	12,76	1,12	1247	توزر	
Degach	39,14	54,30	30,02	13,02	2,65	453	دقاش	
Tameghza	25,93	21,00	36,00	31,00	12,00	100	تمغزة	
Nafta	36,16	66,67	23,99	8,07	1,27	471	نفطة	
Hazona	--	--	--	--	--	--	حزوة	
Total	36,15	51,81	33,61	12,64	1,94	2271	المجموع	
Total Tunisie	26,40	47,71	34,25	13,59	4,45	199352	مجموع الجمهورية	



التوزيع النسبي للعاطلين عن العمل 15 سنة فما فوق حسب المستوى التعليمي و الوسط و الجنس (%)  
Répartition des chomeurs 15 ans et plus selon le niveau d'instruction, milieu et sexe (%)

Milieu non Communal Total sexe

وسط غير بلدي مجموع الجنسين

Délégation	نسبة بطالة أصحاب الشهادة العليا Taux de chômage des diplômés du supérieurs	التوزيع النسبي للعاطلين عن العمل 15 سنة فما فوق حسب المستوى التعليمي و الوسط و الجنس (%)					عدد السكان العاطلين عن العمل 15 سنة فما فوق Population au chômage 15 ans et plus	المعمدية
		عالي Supérieur	ثانوي Secondaire	ابتدائي Primaire	لا شيء Néant			
Touzeur	20,26	41,28	37,01	14,59	7,12	283	توزر	
Degach	24,72	23,14	40,43	26,57	9,86	700	دقاش	
Tameghza	55,56	19,23	47,44	23,50	9,83	234	تمغزة	
Nafta	0,00	0,00	11,11	44,44	44,44	9	نقطة	
Hazona	30,20	33,78	40,89	21,33	4,00	225	حزوة	
Total	25,61	27,54	40,79	23,05	8,63	1451	المجموع	
Total Tunisie	32,89	20,82	36,23	29,33	13,62	172051	مجموع الجمهورية	

التوزيع النسبي للعاطلين عن العمل 15 سنة فما فوق حسب المستوى التعليمي و الوسط و الجنس (%)  
Répartition des chomeurs 15 ans et plus selon le niveau d'instruction, milieu et sexe (%)

Milieu non Communal Masculin

وسط غير بلدي ذكور

Délégation	نسبة بطالة أصحاب الشهادة العليا Taux de chômage des diplômés du supérieurs	التوزيع النسبي للعاطلين عن العمل 15 سنة فما فوق حسب المستوى التعليمي و الوسط و الجنس (%)					عدد السكان العاطلين عن العمل 15 سنة فما فوق Population au chômage 15 ans et plus	المعمدية
		عالي Supérieur	ثانوي Secondaire	ابتدائي Primaire	لا شيء Néant			
Touzeur	10,87	26,05	43,70	18,49	11,76	120	توزر	
Degach	22,10	13,84	46,88	33,26	6,03	448	دقاش	
Tameghza	48,39	19,02	52,15	19,63	9,20	163	تمغزة	
Nafta	0,00	0,00	0,00	50,00	50,00	4	نقطة	
Hazona	17,31	16,00	46,40	33,60	4,00	125	حزوة	
Total	19,91	16,76	47,15	28,75	7,33	860	المجموع	
Total Tunisie	21,11	11,71	39,99	34,48	13,82	104231	مجموع الجمهورية	

التوزيع النسبي للعاطلين عن العمل 15 سنة فما فوق حسب المستوى التعليمي و الوسط و الجنس (%)  
Répartition des chômeurs 15 ans et plus selon le niveau d'instruction, milieu et sexe (%)

## Milieu non Communal Féminin

## وسط غير بلدي إنث

Delegation	نسبة بطالة أصحاب الشهادة العليا Taux de chômage des diplômés du supérieurs	عالي Supérieur	ثانوي Secondaire	ابتدائي Primaire	لا شيء Néant	عدد السكان العاطلين عن العمل 15 سنة فما فوق Population au chômage 15 ans et plus	المتمدينة
Touzeur	27,04	52,47	32,10	11,73	3,70	163	توزر
Degach	26,76	39,68	28,97	14,68	16,67	252	دقاش
Tameghza	78,95	19,72	36,62	32,39	11,27	71	تغمزة
Nafta	0,00	0,00	20,00	40,00	40,00	5	نفطة
Hazoua	39,72	56,00	34,00	6,00	4,00	100	حزوة
Total	30,22	43,22	31,53	14,75	10,51	591	المجموع
Total Tunisie	45,74	34,81	30,45	21,41	13,33	67820	مجموع الجمهورية

التوزيع النسبي للعاطلين عن العمل 15 سنة فما فوق حسب الفئة العمرية و الوسط و الجنس (%)  
Répartition des chômeurs par groupe d'âge, milieu et sexe (%)

Total milieu Total sexe

مجموع الوسطين مجموع الجنسين

المتمدينة	عدد السكان العاطلين عن العمل 15 سنة فما فوق Population au chômage 15 ans et plus	19 - 15 ans/سنة	24 - 20 ans/سنة	29 - 25 ans/سنة	34 - 30 ans/سنة	39 - 35 ans/سنة	44 - 40 ans/سنة	49 - 45 ans/سنة	59 - 50 ans/سنة	60 سنة فما فوق plus
توزر	2693	5,53	21,55	33,69	20,69	9,25	3,71	2,49	2,56	0,52
دقائق	1599	7,01	21,92	30,56	18,91	8,89	5,13	3,19	3,76	0,63
تمغزة	407	10,76	27,87	27,14	12,47	9,29	4,40	3,67	2,69	1,71
نقطة	819	5,38	19,44	38,63	19,93	8,31	3,06	2,93	1,83	0,49
حزوة	225	7,56	24,44	40,44	17,78	5,78	2,67	0,89	0,44	0,00
المجموع	5743	6,38	21,91	33,32	19,39	8,88	4,02	2,77	2,72	0,61
مجموع الجمهورية	573315	8,27	22,02	29,36	17,98	8,88	4,80	3,33	4,00	1,36

التوزيع النسبي للعاطلين عن العمل 15 سنة فما فوق حسب الفئة العمرية و الوسط و الجنس (%)

Répartition des chômeurs par groupe d'âge, milieu et sexe (%)

Total Masculin Total milieu

مجموع الذكور مجموع الوسطين

المتمدينة	عدد السكان العاطلين عن العمل 15 سنة فما فوق Population au chômage 15 ans et plus	19 - 15 ans/سنة	24 - 20 ans/سنة	29 - 25 ans/سنة	34 - 30 ans/سنة	39 - 35 ans/سنة	44 - 40 ans/سنة	49 - 45 ans/سنة	59 - 50 ans/سنة	60 سنة فما فوق plus
توزر	1283	7,64	24,86	29,93	18,94	7,09	3,98	2,73	3,90	0,94
دقائق	894	8,96	24,64	27,32	16,69	7,73	5,15	3,58	4,93	1,01
تمغزة	236	14,77	32,07	27,85	10,55	5,91	1,69	2,11	3,80	1,27
نقطة	343	9,62	24,49	31,78	15,16	7,87	2,92	4,96	2,33	0,87
حزوة	125	10,40	28,00	35,20	15,20	6,40	3,20	0,80	0,80	0,00
المجموع	2881	8,99	25,48	29,40	16,94	7,25	3,99	3,12	3,89	0,94
مجموع الجمهورية	306143	10,35	23,89	26,23	15,54	8,12	4,85	3,74	5,35	1,92



التوزيع النسبي للعاطلين عن العمل 15 سنة فما فوق حسب الفئة العمرية و الوسط و الجنس (%)  
Répartition des chômeurs par groupe d'âge, milieu et sexe (%)

## Milieu Communal Masculin

## وسط بلدي ذكر

Délégation	60 سنة فما فوق plus	59 - 50 سنة/ans	49 - 45 سنة/ans	44 - 40 سنة/ans	39 - 35 سنة/ans	34 - 30 سنة/ans	29 - 25 سنة/ans	24 - 20 سنة/ans	19 - 15 سنة/ans	عدد السكان العاطلين عن العمل 15 سنة فما فوق Population au chômage 15 ans et plus	المعمدية
Touzeur	0,9	4,0	2,5	3,5	7,3	19,3	29,6	24,9	8,0	1163	توزر
Degach	0,9	5,6	3,6	5,2	7,0	20,0	25,6	25,1	7,2	446	دقاش
Tameghza	1,4	2,7	2,7	1,4	6,8	10,8	35,1	25,7	13,5	73	تغزة
Nafta	0,9	2,4	5,0	2,9	7,7	15,3	31,9	24,8	9,1	339	نقطة
Hazoua	--	--	--	--	--	--	--	--	--	--	حزرة
Total	0,9	4,0	3,2	3,7	7,3	18,4	29,3	25,0	8,2	2021	المجموع
Total Tunisie	1,5	4,4	3,3	4,6	7,8	16,3	28,5	24,7	8,9	201912	مجموع الجمهورية

التوزيع النسبي للعاطلين عن العمل 15 سنة فما فوق حسب الفئة العمرية و الوسط و الجنس (%)  
Répartition des chômeurs par groupe d'âge, milieu et sexe (%)

## Milieu Communal Féminin

## وسط بلدي إناث

Délégation	60 سنة فما فوق plus	59 - 50 سنة/ans	49 - 45 سنة/ans	44 - 40 سنة/ans	39 - 35 سنة/ans	34 - 30 سنة/ans	29 - 25 سنة/ans	24 - 20 سنة/ans	19 - 15 سنة/ans	عدد السكان العاطلين عن العمل 15 سنة فما فوق Population au chômage 15 ans et plus	المعمدية
Touzeur	0,2	1,3	2,3	3,7	11,2	22,5	36,9	18,5	3,4	1247	توزر
Degach	0,0	2,0	3,1	5,5	10,8	20,3	36,6	18,5	3,1	453	دقاش
Tameghza	4,0	1,0	8,0	11,0	16,0	16,0	21,0	21,0	2,0	100	تغزة
Nafta	0,2	1,5	1,5	3,0	8,5	23,6	43,8	15,5	2,3	471	نقطة
Hazoua	--	--	--	--	--	--	--	--	--	--	حزرة
Total	0,3	1,5	2,6	4,2	10,8	22,0	37,6	18,0	3,1	2271	المجموع
Total Tunisie	0,6	2,4	2,9	4,9	10,2	21,9	33,7	18,9	4,5	199352	مجموع الجمهورية

التوزيع النسبي للعاطلين عن العمل 15 سنة فما فوق حسب الفئة العمرية والوسط والجنس (%)  
Répartition des chômeurs par groupe d'âge, milieu et sexe (%)

## Milieu non Communal Total sexe

## وسط غير بلدي مجموع الجنسين

Delegation	60 سنة فما فوق plus	59 - 50 سنة/ans	49 - 45 سنة/ans	44 - 40 سنة/ans	39 - 35 سنة/ans	34 - 30 سنة/ans	29 - 25 سنة/ans	24 - 20 سنة/ans	19 - 15 سنة/ans	عدد السكان العاطلين عن العمل 15 سنة فما فوق Population au chômage 15 ans et plus	المعمدية
Touzeur	0,35	2,48	3,19	4,61	8,51	18,79	36,52	20,92	4,61	283	توزر
Degach	0,86	3,72	3,01	4,87	8,88	17,34	29,80	22,06	9,46	700	دقاش
Tameghza	0,85	3,40	2,13	2,55	7,23	11,49	27,23	31,49	13,62	234	تغزة
Nafta	0,00	0,00	0,00	11,11	22,22	0,00	22,22	22,22	22,22	9	نقطة
Hazoua	0,00	0,44	0,89	2,67	5,78	17,78	40,44	24,44	7,56	225	حزرة
Total	0,62	2,90	2,55	4,14	8,14	16,63	32,30	23,74	8,97	1451	المجموع
Total Tunisie	2,01	5,33	3,86	5,00	8,63	15,35	25,34	22,55	11,94	172051	مجموع الجمهورية

التوزيع النسبي للعاطلين عن العمل 15 سنة فما فوق حسب الفئة العمرية والوسط والجنس (%)  
Répartition des chômeurs par groupe d'âge, milieu et sexe (%)

## Milieu non Communal Masculin

## وسط غير بلدي ذكور

Delegation	60 سنة فما فوق plus	59 - 50 سنة/ans	49 - 45 سنة/ans	44 - 40 سنة/ans	39 - 35 سنة/ans	34 - 30 سنة/ans	29 - 25 سنة/ans	24 - 20 سنة/ans	19 - 15 سنة/ans	عدد السكان العاطلين عن العمل 15 سنة فما فوق Population au chômage 15 ans et plus	المعمدية
Touzeur	0,83	3,33	5,00	8,33	5,00	15,83	33,33	24,17	4,17	120	توزر
Degach	1,12	4,25	3,58	5,15	8,50	13,42	29,08	24,16	10,74	448	دقاش
Tameghza	1,23	4,29	1,84	1,84	5,52	10,43	24,54	34,97	15,34	163	تغزة
Nafta	0,00	0,00	0,00	0,00	25,00	0,00	25,00	0,00	50,00	4	نقطة
Hazoua	0,00	0,80	0,80	3,20	6,40	15,20	35,20	28,00	10,40	125	حزرة
Total	0,93	3,61	3,03	4,66	7,22	13,39	29,69	26,66	10,83	860	المجموع
Total Tunisie	2,71	7,12	4,58	5,43	8,75	14,01	21,91	22,34	13,17	104231	مجموع الجمهورية

التوزيع النسبي للعاطلين عن العمل 15 سنة فما فوق حسب الفئة العمرية و الوسط و الجنس (%)  
Répartition des chômeurs par groupe d'âge, milieu et sexe (%)

Milieu non Communal Féminin

وسط غير بلدي إناث

دélégation	60 سنة فما plus	59 - 50 ans/سنة	49- 45 ans/سنة	44 - 40 ans/سنة	39 - 35 ans/سنة	34 - 30 ans/سنة	29 - 25 ans/سنة	24 - 20 ans/سنة	19 - 15 ans/سنة	عدد السكان العاطلين عن العمل 15 سنة فما فوق Population au chômage 15 ans et plus	المعمدية
Touzeur	0,0	1,9	1,9	1,9	11,1	21,0	38,9	18,5	4,9	163	توزر
Degach	0,4	2,8	2,0	4,4	9,6	24,3	31,1	18,3	7,2	252	دقاش
Tameghza	0,0	1,4	2,8	4,2	11,1	13,9	33,3	23,6	9,7	71	تمغزة
Nafta	0,0	0,0	0,0	20,0	20,0	0,0	20,0	40,0	0,0	5	نقطة
Hazoua	0,0	0,0	1,0	2,0	5,0	21,0	47,0	20,0	4,0	100	حزوة
Total	0,2	1,9	1,9	3,4	9,5	21,4	36,1	19,5	6,3	591	المجموع
Total Tunisie	0,9	2,6	2,8	4,3	8,4	17,4	30,6	22,9	10,1	67820	مجموع الجمهورية





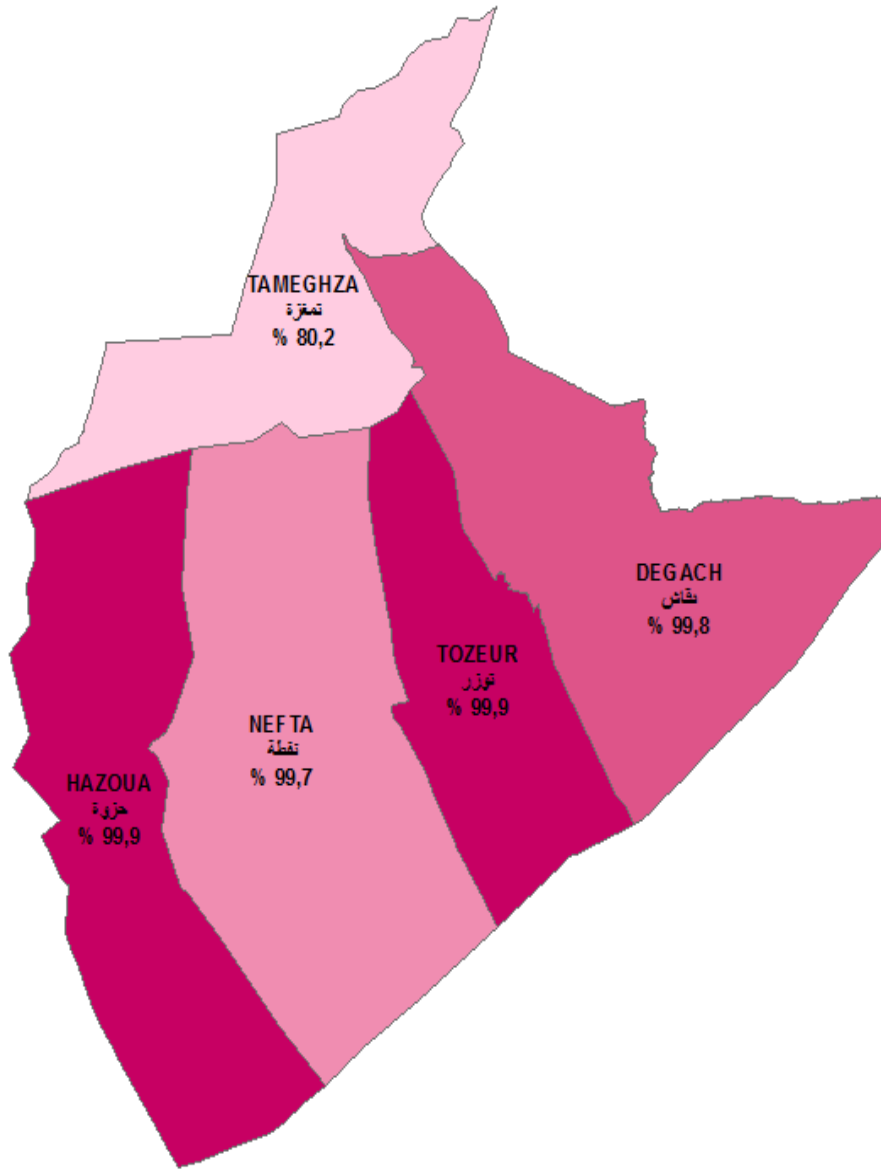
خصائص الأسر وظروف عيشها

**Caractéristiques des ménages et leurs  
conditions de vie**



# تزود الاسر بماء السبالة

## Desserte des menages en eau du robinet



### البيانات

حدود المحافظات

تزود الاسر بماء السبالة %

[ 80,20 - 80,20 ]

[ 99,70 - 80,21 ]

[ 99,80 - 99,71 ]

[ 99,90 - 99,81 ]

0 5 10 20 Km

توزيع الأسر حسب مصادر التزود بالماء الصالح للشرب على مستوى المتعدية و الوسط (%)  
Répartition des ménages selon source d'eau potable au niveau délégation et milieu (%)

## Total milieu

## مجموع الوسطين

Délégation	نسبة الأسر التي: ménages % تبد أكثر من 1 كم عن أقرب نقطة ماء loin plus que 1 km de la plus proche source d'eau lié au SONEDE ou GR	نسبة التزود ب (%) Approvisionnement en (%)				ماء السبالة Eau robinet	عدد الأسر Nombre ménages	المتعدية
		عين غير مهياة source non contrôlée	مورد اخر خاص أو عمومي autre source privée ou public	مورد عمومي أو عن طريق جمعية مائية source public ou association	نسبة التزود ب (%) Approvisionnement en (%)			
Tozeur	0,04	0,01	0,02	0,03	0,03	99,94	11235	توزر
Degach	0,00	0,00	0,15	0,00	0,00	99,85	6632	دقاش
Tamaghza	10,02	0,05	0,00	0,14	0,14	99,80	1430	تغزة
Nefta	0,07	0,00	0,26	0,00	0,00	99,74	5351	نقطة
Hazoua	0,11	0,00	0,00	0,11	0,11	99,89	918	حزرة
Total	0,56	0,31	0,10	0,82	0,82	98,77	25566	المجموع
Total Tunisie	2,26	1,76	4,86	4,10	4,10	89,27	2712974	مجموع الجمهورية

## توزيع الأسر حسب مصادر التزود بالماء الصالح للشرب على مستوى المتعدية و الوسط (%)

## Répartition des ménages selon source d'eau potable au niveau délégation et milieu (%)

## Milieu Communal

## وسط بلدي

Délégation	نسبة الأسر التي: ménages % تبد أكثر من 1 كم عن أقرب نقطة ماء loin plus que 1 km de la plus proche source d'eau lié au SONEDE ou GR	نسبة التزود ب (%) Approvisionnement en (%)				ماء السبالة Eau robinet	عدد الأسر Nombre ménages	المتعدية
		عين غير مهياة source non contrôlée	مورد اخر خاص أو عمومي autre source privée ou public	مورد عمومي أو عن طريق جمعية مائية source public ou association	نسبة التزود ب (%) Approvisionnement en (%)			
Tozeur	0,01	0,01	0,02	0,00	0,00	99,97	9133	توزر
Degach	0,00	0,00	0,03	0,00	0,00	99,97	3538	دقاش
Tamaghza	0,00	0,00	0,03	0,00	0,00	99,97	589	تغزة
Nefta	0,00	0,00	0,02	0,00	0,00	99,98	5333	نقطة
Hazoua	--	--	--	--	--	--	--	حزرة
Total	0,01	0,01	0,02	0,00	0,00	99,97	18593	المجموع
Total Tunisie	0,16	0,02	0,87	0,16	0,16	98,95	1901363	مجموع الجمهورية

توزيع الأسر حسب مصادر التزود بالماء الصالح للشرب على مستوى الاعتمادية و الوسط (%)  
Répartition des ménages selon source d'eau potable au niveau délégation et milieu (%)

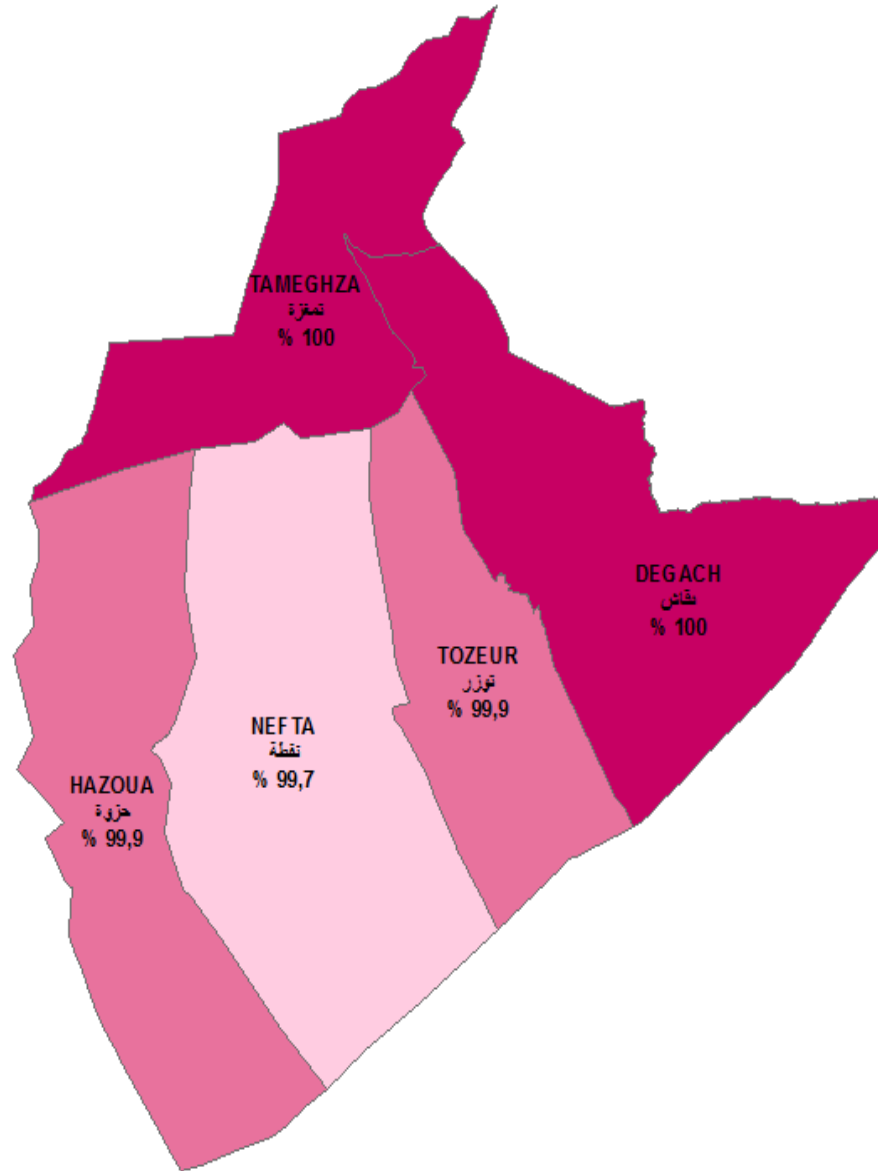
## Milieu non Communal

## وسط غير بلدي


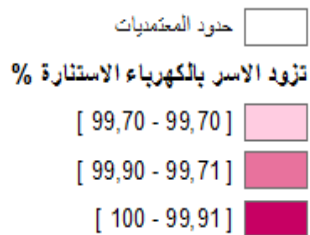
Délégation	نسبة الأسر التي: ménages %		نسبة التزود ب (%) Approvisionnement en (%)				عدد الأسر Nombre ménages	الاعتمادية
	تبعد أكثر من 1 كم عن أقرب نقطة ماء loin plus que 1 km de la plus proche source d'eau lié au SONEDE ou GR	عين غير مهياة source non contrôlée	مورد اخر خاص أو عمومي autre source privée ou public	مورد عمومي أو عن طريق جمعية مائية source public ou association	ماء السبالة Eau robinet			
Tozeur	0,16	0,00	0,00	0,16	99,84	2102	توزر	
Degach	0,00	0,00	0,30	0,00	99,70	3094	دقاش	
Tamaghza	15,93	9,20	0,00	24,50	66,30	841	تمغزة	
Nefta	22,22	0,00	72,22	0,00	27,78	18	نفطة	
Hazoua	0,11	0,00	0,00	0,11	99,89	918	حزوة	
Total	2,04	1,11	0,32	3,01	95,56	6973	المجموع	
Total Tunisie	7,17	5,83	14,23	13,34	66,60	811611	مجموع الجمهورية	

# تزود الاسر بالكهرباء الاستنارة

## Raccordement au réseau d'électricité STEG



### البيانات



توزيع الأسر حسب مصادر الطاقة واستعمالاتها على مستوى المعتمدية و الوسط (%)  
Répartition des ménages selon source d'énergie et son utilisation au niveau délégation et milieu (%)

Total milieu **مجموع الوسطين**

Délégation	نسبة التزود بغاز القارورة أو الغاز الطبيعي للتدفئة		نسبة التزود بغاز القارورة أو الغاز الطبيعي لتسخين الماء		نسبة التزود بغاز القارورة أو الغاز الطبيعي للطبخ		نسبة التزود من مصادر اخرى للاستنارة		نسبة التزود بالكهرباء للاستنارة		عدد الأسر Nombre ménages	المعتمدية
	Gaz bouteille et gaz naturel pour chauffage%	Gaz naturel pour chauffage	Gaz bouteille et gaz naturel pour chauffage d'eau %	Gaz naturel pour chauffage	Gaz bouteille et gaz naturel pour cuisson %	Gaz naturel pour cuisson %	Utilisation d'autre source pour éclairage %	Utilisation d'autre source pour éclairage %	Electricité pour éclairage %	Electricité pour éclairage %		
Tozeur	54,11		84,41		99,32		0,03		99,97		11235	توزر
Degach	43,26		85,97		99,04		0,02		99,98		6632	دقاش
Tamaghza	49,22		84,28		99,14		0,09		99,91		1430	تمغزة
Netfa	53,61		83,66		99,30		0,06		99,94		5351	نفتة
Hazoua	6,70		86,64		99,13		0,00		100,00		918	حزوة
Total	49,22		84,28		99,14		0,03		99,97		25566	المجموع
Total Tunisie	31,60		88,85		99,47		0,06		99,94		2712974	مجموع الجمهورية

توزيع الأسر حسب مصادر الطاقة واستعمالاتها على مستوى المعتمدية و الوسط (%)  
Répartition des ménages selon source d'énergie et son utilisation au niveau délégation et milieu (%)

Milieu Communal **وسط بلدي**

Délégation	نسبة التزود بغاز القارورة أو الغاز الطبيعي للتدفئة		نسبة التزود بغاز القارورة أو الغاز الطبيعي لتسخين الماء		نسبة التزود بغاز القارورة أو الغاز الطبيعي للطبخ		نسبة التزود من مصادر اخرى للاستنارة		نسبة التزود بالكهرباء للاستنارة		عدد الأسر Nombre ménages	المعتمدية
	Gaz bouteille et gaz naturel pour chauffage%	Gaz naturel pour chauffage	Gaz bouteille et gaz naturel pour chauffage d'eau %	Gaz naturel pour chauffage	Gaz bouteille et gaz naturel pour cuisson %	Gaz naturel pour cuisson %	Utilisation d'autre source pour éclairage %	Utilisation d'autre source pour éclairage %	Electricité pour éclairage %	Electricité pour éclairage %		
Tozeur	56,11		82,99		99,39		0,03		99,97		9133	توزر
Degach	54,14		81,71		99,13		0,00		100,00		3538	دقاش
Tamaghza	59,60		82,30		98,90		0,00		100,00		589	تمغزة
Netfa	53,72		83,70		99,37		0,02		99,98		5333	نفتة
Hazoua	--		--		--		--		--		--	حزوة
Total	55,16		82,93		99,32		0,02		99,98		18593	المجموع
Total Tunisie	40,33		91,97		99,59		0,03		99,97		1901363	مجموع الجمهورية

توزيع الأسر حسب مصادر الطاقة واستعمالاتها على مستوى المعتمدية و الوسط (%)  
Répartition des ménages selon source d'énergie et son utilisation au niveau délégation et milieu (%)

## Milieu non Communal

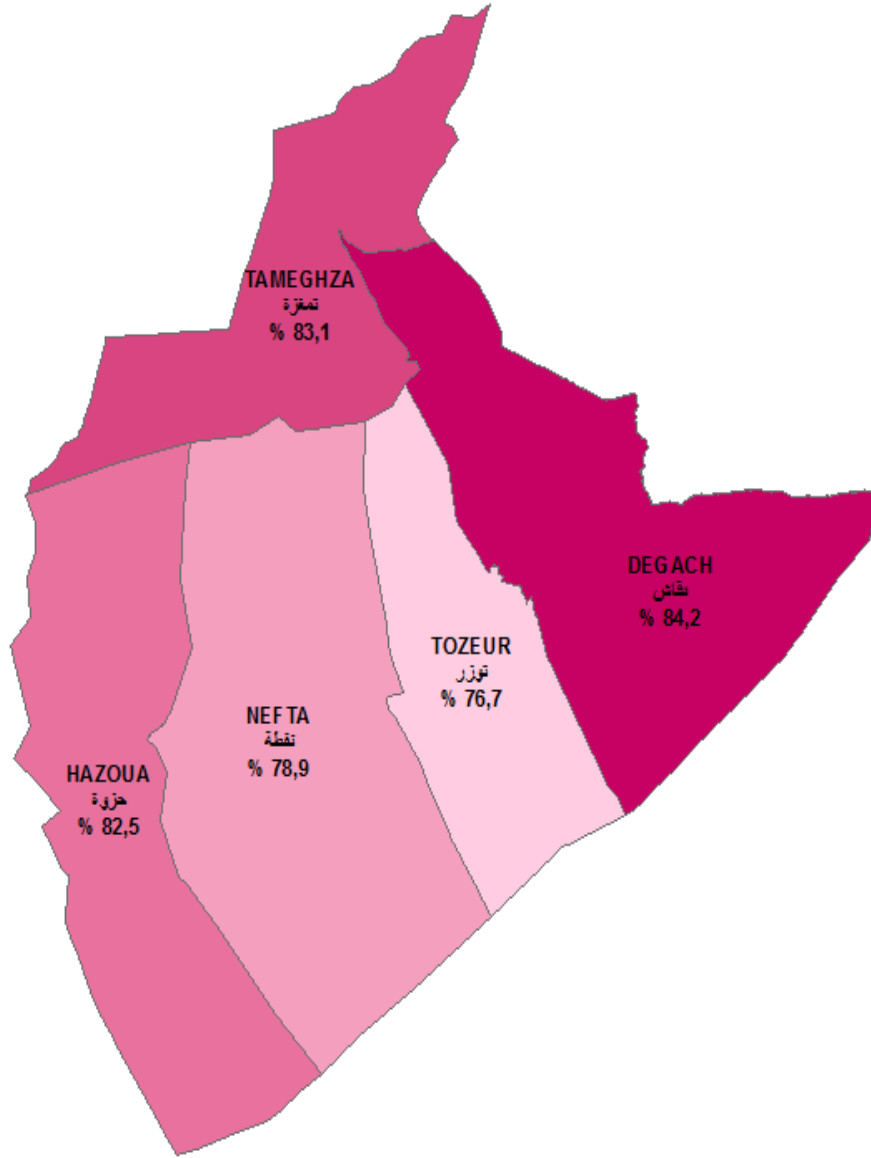
## وسط غير بلدي

Délégation	نسبة التزود بغاز القارورة أو الغاز الطبيعي للتدفئة Gaz bouteille et gaz naturel pour chauffage%	نسبة التزود بغاز القارورة أو الغاز الطبيعي لتسخين الماء Gaz bouteille et gaz naturel pour chauffage d'eau %	نسبة التزود بغاز القارورة أو الغاز الطبيعي للطبخ Gaz bouteille et gaz naturel pour cuisson %	نسبة التزود من مصادر أخرى للاستئارة Utilisation d'autre source pour éclairage %	نسبة التزود بالكهرباء للاستئارة Electricité pour éclairage %	عدد الأسر Nombre ménages	المعتمدية
Tozeur	45,41	90,55	99,04	0,00	100,00	2102	توزر
Degach	30,82	90,85	98,93	0,03	99,97	3094	دقاش
Tamaghza	42,10	72,20	96,70	0,03	99,97	841	تمغزة
Nefta	22,22	72,22	77,78	11,11	88,89	18	نفطة
Hazoua	6,70	86,64	99,13	0,00	100,00	918	حزوة
Total	33,38	87,90	98,67	0,06	99,94	6973	المجموع
Total Tunisie	11,17	81,53	99,19	0,12	99,88	811611	مجموع الجمهورية


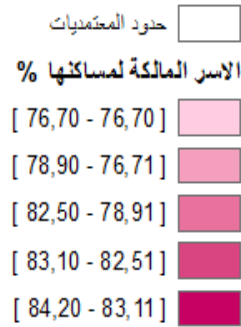


# الاسر المالكة لمسكنها

## Menages propriétaires de leurs logements



### البيانات



توزيع الأسر حسب صفة الأسرة وكيفية الملكية على مستوى المعتدية و الوسط (%)

Répartition des ménages selon mode d'occupation, mode propriété au niveau délégation et milieu (%)

Total milieu

مجموع الوسطين

Délégation	كيفية الملكية بالنسبة للملاكة Mode propriété pour les propriétaire			صفة السكن (%) Mode d'occupation du logement (%)			عدد الأسر Nombre ménages	المعتدية
	أخرى Autre	شراء (%) Achat	بناء ذاتي (%) Auto construction	صفة أخرى Autre mode	كارية Locataire	ملاكة Propriétaire		
Tozeur	18,43	4,24	77,32	4,16	19,11	76,72	11235	توزر
Degach	12,54	1,62	85,84	5,08	10,69	84,22	6632	دقاش
Tamaghza	17,32	2,65	80,04	5,82	14,49	79,69	1430	تمغزة
Nefta	25,52	1,48	73,00	9,66	11,41	78,93	5351	نفتة
Hazona	11,03	0,81	88,17	11,24	6,28	82,48	918	حزونة
Total	17,32	2,65	80,04	5,82	14,49	79,69	25566	المجموع
Total Tunisie	15,53	7,63	76,84	5,04	17,73	77,23	2712974	مجموع الجمهورية

توزيع الأسر حسب صفة السكن والأسرة وكيفية الملكية على مستوى المعتدية و الوسط (%)

Répartition des ménages selon mode d'occupation, mode propriété au niveau délégation et milieu (%)

Milieu Communal

وسط بلدي

Délégation	كيفية الملكية بالنسبة للملاكة Mode propriété pour les propriétaire			صفة السكن (%) Mode d'occupation du logement (%)			عدد الأسر Nombre ménages	المعتدية
	أخرى Autre	شراء (%) Achat	بناء ذاتي (%) Auto construction	صفة أخرى Autre mode	كارية Locataire	ملاكة Propriétaire		
Tozeur	19,57	5,22	75,21	4,03	20,77	75,20	9133	توزر
Degach	15,56	2,64	81,80	6,21	12,59	81,20	3538	دقاش
Tamaghza	15,45	1,20	83,32	4,62	25,82	69,56	589	تمغزة
Nefta	25,52	1,48	72,99	9,45	11,45	79,10	5333	نفتة
Hazona	--	--	--	--	--	--	--	حزونة
Total	20,40	3,49	76,11	6,02	16,70	77,28	18593	المجموع
Total Tunisie	20,22	11,09	68,69	5,25	23,70	71,05	1901363	مجموع الجمهورية

توزيع الأسر حسب صفة السكن وكيفية الملكية على مستوى المعتدية و الوسط (%)  
 Répartition des ménages selon mode d'occupation, mode propriété au niveau délégation et milieu (%)  
 Milieu non Communal  
 وسط غير بلدي

Délégation	كيفية الملكية بالنسبة للملاحة Mode propriété pour les propriétaires			صفة السكن (%) Mode d'occupation du logement (%)			عدد الأسر Nombre ménages	المعتدية
	أخرى Autre	شراء (%) Achat	بناء ذاتي (%) Auto construction	صفة أخرى Autre mode	كارية Locataire	ملاحة Propriétaire		
Tozeur	13,97	0,40	85,62	4,74	11,91	83,35	2102	توزر
Degach	9,35	0,53	90,12	3,80	8,53	87,67	3094	دقاش
Tamaghza	1,80	1,20	97,00	4,20	3,20	92,60	841	تمغزة
Nefta	20,00	0,00	80,00	72,22	0,00	27,78	18	نفطة
Hazona	11,03	0,81	88,17	11,24	6,28	82,48	918	حزوة
Total	9,94	0,61	89,45	5,28	8,59	86,12	6973	المجموع
Total Tunisie	7,01	1,35	91,64	4,56	3,74	91,70	811611	مجموع الجمهورية

توزيع الأسر حسب نسبة الترفيه ووسائل الترفيه على مستوى المعتمدية و الوسط (%)  
Répartition des ménages par Possession des moyens de loisir, au niveau délégation et milieu (%)

## Total milieu

## مجموع الوسطين

دélégation	مكتبة Bibliothèque	هوائي Parabole	تلفاز TV	راديو مسجلة Radio/ cassette	سيارة voiture	عدد الأسر Nombre ménages	المعتمدية
Tozeur	10,53	92,97	95,63	47,72	17,70	11235	توزر
Degach	8,23	93,05	96,11	33,52	16,14	6632	دقاش
Tamaghza	9,25	89,44	95,51	42,05	16,28	1430	تمغزة
Nefta	8,80	92,47	95,57	47,46	15,02	5351	نفطة
Hazoua	3,09	90,74	93,44	9,95	15,84	918	حزوة
Total	9,25	92,61	95,51	42,05	16,28	25566	المجموع
Total Tunisie	14,18	90,46	94,76	54,12	27,21	2712974	مجموع الجمهورية

توزيع الأسر حسب نسبة امتلاك وسائل الترفيه على مستوى المعتمدية و الوسط (%)  
Répartition des ménages par Possession des moyens de loisir, au niveau délégation et milieu (%)

## Milieu Communal

## وسط بلدي

دélégation	مكتبة Bibliothèque	هوائي Parabole	تلفاز TV	راديو مسجلة Radio/ cassette	سيارة voiture	عدد الأسر Nombre ménages	المعتمدية
Tozeur	11,05	93,12	95,69	50,46	18,34	9133	توزر
Degach	9,52	92,93	96,09	33,17	15,55	3538	دقاش
Tamaghza	14,00	88,12	93,20	51,90	12,60	589	تمغزة
Nefta	8,79	92,52	95,63	47,47	14,96	5333	نفطة
Hazoua	--	--	--	--	--	--	حزوة
Total	10,20	92,76	95,67	46,36	16,66	18593	المجموع
Total Tunisie	17,13	92,42	95,65	59,11	31,42	1901363	مجموع الجمهورية

توزيع الأسر حسب نسبة امتلاك وسائل الترفيه على مستوى المعتمدية و الوسط (%)  
Répartition des ménages par Possession des moyens de loisir, au niveau délégation et milieu (%)

Milieu non Communal

وسط غير بلدي

دélégation	مكتبة Bibliothèque	هوائي Parabole	تلفاز TV	راديو مسجلة Radio/ cassette	سيارة voiture	عدد الأسر Nombre ménages	المعتمدية
Tozeur	8,27	92,29	95,39	35,82	14,91	2102	توزر
Degach	6,75	93,18	96,13	33,93	16,81	3094	دقاش
Tamaghza	6,50	90,37	92,70	27,20	9,60	841	تمغزة
Nefta	11,11	77,78	77,78	44,44	33,33	18	نقطة
Hazoua	3,09	90,74	93,44	9,95	15,84	918	حزوة
Total	6,71	92,21	95,10	30,55	15,27	6973	المجموع
Total Tunisie	7,26	85,88	92,67	42,44	17,34	811611	مجموع الجمهورية

توزيع الأسر حسب نسبة امتلاك مواد التجهيز المنزلي على مستوى المتعدية و الوسط (%)  
Répartition des ménages selon possession des Electro ménage au niveau délégation et milieu (%)

## Total milieu

## مجموع الوسطين

دélégation	التفئة المركزية Chauffage centrale	مكيف هوائي Climatiseur	آلة غسل اواني Lave vaisselle	آلة غسل ثياب Machine à laver	آلة طبخ بالفرن Cuisinière avec four	ثلاجة Réfrigérateur	عدد الأسر Nombre ménages	المعدية
Tozeur	2,58	69,44	1,92	85,85	84,50	97,77	11235	توزر
Degach	1,31	44,30	1,28	71,79	71,31	95,06	6632	دقاش
Tamaghza	2,19	23,76	1,40	64,27	63,26	94,14	1430	تمغزة
Nefta	2,19	65,40	1,66	86,10	81,61	96,79	5351	نفطة
Hazona	1,20	42,16	0,44	63,18	67,05	92,57	918	حزونة
Total	2,10	58,54	1,62	80,23	78,66	96,47	25566	المجموع
Total Tunisie	7,08	27,23	3,59	71,69	69,44	94,97	2712974	مجموع الجمهورية

توزيع الأسر حسب نسبة امتلاك مواد التجهيز المنزلي على مستوى المتعدية و الوسط (%)

Répartition des ménages selon possession des Electro ménage au niveau délégation et milieu (%)

## Milieu Communal

## وسط بلدي

دélégation	التفئة المركزية Chauffage centrale	مكيف هوائي Climatiseur	آلة غسل اواني Lave vaisselle	آلة غسل ثياب Machine à laver	آلة طبخ بالفرن Cuisinière avec four	ثلاجة Réfrigérateur	عدد الأسر Nombre ménages	المعدية
Tozeur	2,44	71,36	1,83	86,29	84,68	98,01	9133	توزر
Degach	1,50	52,03	1,36	76,23	74,34	95,50	3538	دقاش
Tamaghza	3,10	31,90	2,21	77,76	71,90	92,70	589	تمغزة
Nefta	2,18	65,41	1,65	86,18	81,64	96,86	5333	نفطة
Hazona	--	--	--	--	--	--	--	حزونة
Total	2,21	64,72	1,70	84,07	81,44	97,03	18593	المجموع
Total Tunisie	9,41	35,09	4,64	81,61	77,98	96,79	1901363	مجموع الجمهورية

توزيع الأسر حسب نسبة امتلاك مواد التجهيز المنزلي على مستوى المتعدية و الوسط (%)  
Répartition des ménages selon possession des Electro ménage au niveau délégation et milieu (%)

## Milieu non Communal

## وسط غير بلدي

دélégation	التنفة المركزية Chauffage centrale	مكيف هوائي Climatiseur	آلة غسل اواني Lave vaisselle	آلة غسل ثياب Machine à laver	آلة طبخ بالفرن Cuisinière avec four	ثلاجة Réfrigérateur	عدد الأسر Nombre ménages	المتعدية
Tozeur	3,15	61,10	2,33	83,92	83,71	96,74	2102	توزر
Degach	1,10	35,46	1,20	66,71	67,86	94,57	3094	دقاش
Tamaghza	1,60	18,10	0,83	54,82	71,90	95,20	841	تمغزة
Nelta	5,56	61,11	5,56	61,11	72,22	77,78	18	نلفة
Hazoua	1,20	42,16	0,44	63,18	67,05	92,57	918	حزوة
Total	1,80	42,04	1,41	69,98	71,26	94,99	6973	المجموع
Total Tunisie	1,63	8,82	1,12	48,41	49,46	90,69	811611	مجموع الجمهورية

توزيع الأسر حسب نسبة امتلاك وسائل الاتصال على مستوى المعتمدية و الوسط (%)  
Répartition des ménages selon Possession des moyens d'information et communication au niveau de délégation et milieu (%)

دélégation	أسرة مرتبطة بالانترنات Ménage connecté à l'internet	حاسوب Ordinateur	للأسرة هاتف جوال على الأقل Le ménage a au moins 1 Tel portable	هاتف قابل Tel. fixe	عدد الأسر Nombre ménages	المعتمدية
Tozeur	31,9	37,7	97,9	14,2	11235	توزر
Degach	13,4	24,2	97,3	12,5	6632	دقاش
Tamaghza	8,7	15,0	97,1	9,3	1430	تمغزة
Nefta	21,5	27,2	97,8	14,3	5351	نفتة
Hazoua	6,7	15,7	97,9	4,3	918	حزوة
	22,7	29,9	97,7	13,2	25566	المجموع
Total Tunisie	28,75	33,08	97,09	20,36	2712974	مجموع الجمهورية

توزيع الأسر حسب نسبة امتلاك وسائل الاتصال على مستوى المعتمدية و الوسط (%)  
Répartition des ménages selon Possession des moyens d'information et communication au niveau de délégation et milieu (%)

## Milieu Communal

## وسط بلدي

دélégation	أسرة مرتبطة بالانترنات Ménage connecté à l'internet	حاسوب Ordinateur	للأسرة هاتف جوال على الأقل Le ménage a au moins 1 Tel portable	هاتف قابل Tel. fixe	عدد الأسر Nombre ménages	المعتمدية
Tozeur	34,21	40,31	98,09	14,73	9133	توزر
Degach	17,09	28,59	97,53	16,47	3538	دقاش
Tamaghza	17,64	28,48	96,79	18,20	589	تمغزة
Nefta	21,50	27,22	97,77	14,27	5333	نفتة
Hazoua	26,78	33,95	97,85	15,04	--	حزوة
Total	28,75	33,08	97,09	20,36	18593	المجموع
Total Tunisie	37,89	43,02	98,08	27,21	1901363	مجموع الجمهورية



توزيع الأسر حسب نسبة امتلاك وسائل الاتصال على مستوى المجتمعية و الوسط (%)  
 Répartition des ménages selon Possession des moyens d'information et communication au niveau de délégation et milieu (%)

## Milieu non Communal

## وسط غير بلدي

دélégation	أسرة مرتبطة بالانترنت Ménage connecté à l'internet	حاسوب Ordinateur	للأسرة هاتف جوال على الأقل Le ménage a au moins 1 Tel portable	هاتف قار Tel. fixe	عدد الأسر Nombre ménages	المجتمعية
Tozeur	21,66	26,43	96,94	12,09	2102	توزر
Degach	9,10	19,16	96,95	7,94	3094	فقاش
Tamaghza	2,50	5,62	97,37	3,09	841	تغزوة
Nefta	22,22	22,22	94,44	22,22	18	نفطة
Hazoua	6,72	15,66	97,93	4,28	918	حزوة
Total	11,81	19,26	97,12	8,16	6973	المجموع
Total Tunisie	7,33	9,77	94,78	4,29	811611	مجموع الجمهورية



خصائص المساكن

Caractéristiques des logements



توزيع المساكن حسب النوع على مستوى المعتقدية والوسط (%)  
Répartition des logements par type au niveau délégation et milieu (%)

Total milieu

مجموع الوسطين

Délégation	التوزيع النسبي للمساكن حسب النوع (%) Répartition des logements par type (%)						عدد المساكن Nombre Logement	المعتقدية
	مسكن بدائي Logement Ruridimentaire	شقة بعلية Appar Ou Studio	فيلا او طابق فيلا Villa ou duplex	مسكن متلاصق او طابق مسكن متلاصق logement jumelé ou étage log jumelet	مسكن متلاصق او طابق مسكن متلاصق logement jumelé ou étage log jumelet	دار عربي/حوش/ابراج/ستديو Houch/Dar Arbi/Borj/Studio		
Tozeur	0,25	1,43	25,27	17,95	55,10	13379	توزر	
Dgech	0,39	0,58	20,30	16,16	62,57	7616	دقاش	
Tamaghaza	0,40	1,56	11,14	21,94	64,95	1731	تغزة	
Nefla	0,32	0,18	25,92	8,42	65,15	5983	نقطة	
Hazona	0,82	0,51	22,28	2,67	73,72	974	حزرة	
Total	0,33	0,94	23,20	15,30	60,23	29683	المجموع	
Total Tunisie	0,41	7,61	26,52	38,74	26,72	3289901	مجموع الجمهورية	

توزيع المساكن حسب النوع على مستوى المعتقدية والوسط (%)  
Répartition des logements par type au niveau délégation et milieu (%)

Milieu Communal

وسط بلدي

Délégation	التوزيع النسبي للمساكن حسب النوع (%) Répartition des logements par type (%)						عدد المساكن Nombre Logement	المعتقدية
	مسكن بدائي Logement Ruridimentaire	شقة بعلية Appar Ou Studio	فيلا او طابق فيلا Villa ou duplex	مسكن متلاصق او طابق مسكن متلاصق logement jumelé ou étage log jumelet	مسكن متلاصق او طابق مسكن متلاصق logement jumelé ou étage log jumelet	دار عربي/حوش/ابراج/ستديو Houch/Dar Arbi/Borj/Studio		
Tozeur	0,24	1,62	25,15	19,78	53,21	10928	توزر	
Dgech	0,36	1,07	22,27	13,31	62,99	4130	دقاش	
Tamaghaza	0,14	3,80	9,28	42,90	43,88	711	تغزة	
Nefla	0,26	0,19	26,60	8,65	64,30	5827	نقطة	
Hazona	--	--	--	--	--	--	حزرة	
Total	0,26	1,20	24,47	16,30	57,77	21596	المجموع	
Total Tunisie	0,29	10,44	25,91	47,79	15,58	2339845	مجموع الجمهورية	

توزيع المساكن حسب النوع على مستوى المعتمدية والوسط (%)  
Répartition des logements par type au niveau délégation et milieu (%)

Milieu non Communal

وسط غير بلدي

Délégation	التوزيع النسبي للمساكن حسب النوع (%) Répartition des logements par type (%)					عدد المساكن Nombre Logement	المعتمدية
	مسكن بدائي Logement Rudimentaire	شقة بعارة Appar Ou Studio	فيلا أو طابق فيلا Villa ou duplex	مسكن متلاصق أو طابق مسكن متلاصق Logement jumelé ou étage log jumelet	دار عربي/حوش/الوج/ستديو Houch/Dar Arbi/Borj/Studio		
Tozeur	0,29	0,61	25,82	9,79	63,50	2451	توزر
Dgech	0,43	0,00	17,96	19,54	62,07	3486	دقاش
Tamaghza	0,59	0,00	12,44	7,35	79,63	1020	تمغزة
Nefta	2,56	0,00	0,64	0,00	96,79	156	نقطة
Hazoua	0,82	0,51	22,28	2,67	73,72	974	حزوة
Total	0,49	0,25	19,83	12,64	66,79	8087	المجموع
Total Tunisie	0,71	0,62	28,03	16,46	54,17	950056	مجموع الجمهورية

توزيع المساكن حسب عدد الغرف على مستوى المتعدية والوسط (%)  
Répartition des logements par nombre de pièces au niveau délégation et milieu (%)

Total milieu

مجموع الوسطين

Délégation	التوزيع النسبي للمساكن حسب عدد الغرف (%) Répartition des logements par nombre de pièces (%)				عدد المساكن Nombre Logement	المتعدية
	خمس غرف فأكثر Cinq pièces et plus	أربع غرف Cinq pièces	ثلاث غرف Trois Pièces	غرفتان Deux Pièces		
Tozeur	9,30	23,88	41,78	21,90	3,15	توزر
Dgech	11,70	24,23	34,85	24,61	4,60	دقاش
Tamaghza	9,49	20,86	34,11	25,01	10,53	تغزة
Nefta	13,78	26,90	35,08	20,18	4,07	نقطة
Hazoua	9,66	19,74	36,54	28,30	5,76	حزوة
Total	10,84	24,27	38,03	22,64	4,22	المجموع
Total Tunisie	8,17	22,69	41,51	23,04	4,60	مجموع الجمهورية

توزيع المساكن حسب عدد الغرف على مستوى المتعدية والوسط (%)  
Répartition des logements par nombre de pièces au niveau délégation et milieu (%)

Milieu Communal

وسط البلدي

Délégation	التوزيع النسبي للمساكن حسب عدد الغرف (%) Répartition des logements par nombre de pièces (%)				عدد المساكن Nombre Logement	المتعدية
	خمس غرف فأكثر Cinq pièces et plus	أربع غرف Cinq pièces	ثلاث غرف Trois Pièces	غرفتان Deux Pièces		
Tozeur	8,99	23,99	42,12	22,16	2,75	توزر
Dgech	12,71	26,07	33,20	23,02	5,00	دقاش
Tamaghza	12,55	20,45	37,71	23,41	5,87	تغزة
Nefta	14,13	27,45	35,64	18,76	4,02	نقطة
Hazoua	--	--	--	--	--	حزوة
Total	11,20	25,20	38,52	21,45	3,63	المجموع
Total Tunisie	8,73	24,06	43,29	20,70	3,22	مجموع الجمهورية

توزيع المساكن حسب عدد الغرف على مستوى المتعدية والوسط (%)  
 Répartition des logements par nombre de pièces au niveau délégation et milieu (%)  
 Milieu non Communal  
 وسط غير بلدي

Délégation	التوزيع النسبي للمساكن حسب عدد الغرف (%) Répartition des logements par nombre de pièces (%)					عدد المساكن Nombre Logement	المتعدية
	خمس غرف فأكثر Cinq pièces et plus	أربع غرف Cinq pièces	ثلاث غرف Trois Pièces	غرفتان Deux Pièces	غرفة واحدة Une Pièce		
Tozeur	10,68	23,43	40,25	20,72	4,92	2451	توزر
Dgech	10,51	22,06	36,81	26,50	4,12	3486	دقاش
Tamaghza	7,35	21,14	31,60	26,13	13,78	1020	تغزة
Nefta	0,64	6,41	14,10	73,08	5,77	156	نقطة
Hazoua	9,66	19,74	36,54	28,30	5,76	974	حزرة
Total	9,87	21,77	36,72	25,82	5,81	8087	المجموع
Total Tunisie	6,79	19,31	37,14	28,78	7,98	950056	مجموع الجمهورية



توزيع المساكن حسب المساحة المغطاة على مستوى المقتمدية و الوسط (%)  
Répartition des logements par superficie couverte au niveau délégation et milieu (%)

Total milieu

مجموع الواسطين

Délégation	التوزيع النسبي للمساكن حسب المساحة المغطاة (%) Répartition des logements par superficie couverte (%)					عدد المساكن Nombre Logement	المقتمدية
	أكثر من 200 م <sup>2</sup> plus 200 m <sup>2</sup>	بين 150 و 199 م <sup>2</sup> Entre 150 et 199 m <sup>2</sup>	بين 100 و 149 م <sup>2</sup> Entre 100 et 149 m <sup>2</sup>	بين 50 و 99 م <sup>2</sup> Entre 50 et 99 m <sup>2</sup>	أقل من 50 م <sup>2</sup> Moins de 50 m <sup>2</sup>		
Tozeur	5,10	8,16	35,82	40,22	10,69	13379	توزر
Dgech	0,67	6,09	31,59	41,87	19,77	7616	دقاش
Tamaghza	0,35	1,96	26,75	44,65	26,29	1731	تغزة
Nefta	5,52	20,36	39,33	22,84	11,96	5983	نقطة
Hazoua	1,44	2,98	32,94	40,74	21,91	974	حزوة
Total	3,65	9,56	34,82	37,42	14,55	29683	المجموع
Total Tunisie	6,21	11,20	38,48	35,35	8,75	3289901	مجموع الجمهورية

توزيع المساكن حسب المساحة المغطاة على مستوى المقتمدية و الوسط (%)  
Répartition des logements par superficie couverte au niveau délégation et milieu (%)

Milieu Communal

وسط بلدي

Délégation	التوزيع النسبي للمساكن حسب المساحة المغطاة (%) Répartition des logements par superficie couverte (%)					عدد المساكن Nombre Logement	المقتمدية
	أكثر من 200 م <sup>2</sup> plus 200 m <sup>2</sup>	بين 150 و 199 م <sup>2</sup> Entre 150 et 199 m <sup>2</sup>	بين 100 و 149 م <sup>2</sup> Entre 100 et 149 m <sup>2</sup>	بين 50 و 99 م <sup>2</sup> Entre 50 et 99 m <sup>2</sup>	أقل من 50 م <sup>2</sup> Moins de 50 m <sup>2</sup>		
Tozeur	3,03	6,26	36,06	43,12	11,52	10928	توزر
Dgech	0,80	7,47	26,42	42,30	23,02	4130	دقاش
Tamaghza	0,70	2,37	22,26	49,43	25,24	711	تغزة
Nefta	5,66	20,87	40,26	23,19	10,01	5827	نقطة
Hazoua	--	--	--	--	--	--	حزوة
Total	3,24	10,31	34,90	37,79	13,76	21596	المجموع
Total Tunisie	7,18	11,75	38,54	35,80	6,72	2339845	مجموع الجمهورية

توزيع المساكن حسب المساحة المغطاة على مستوى المتعدية والوسط (%)  
 توزيع المساكن حسب المساحة المغطاة على مستوى المتعدية والوسط (%)

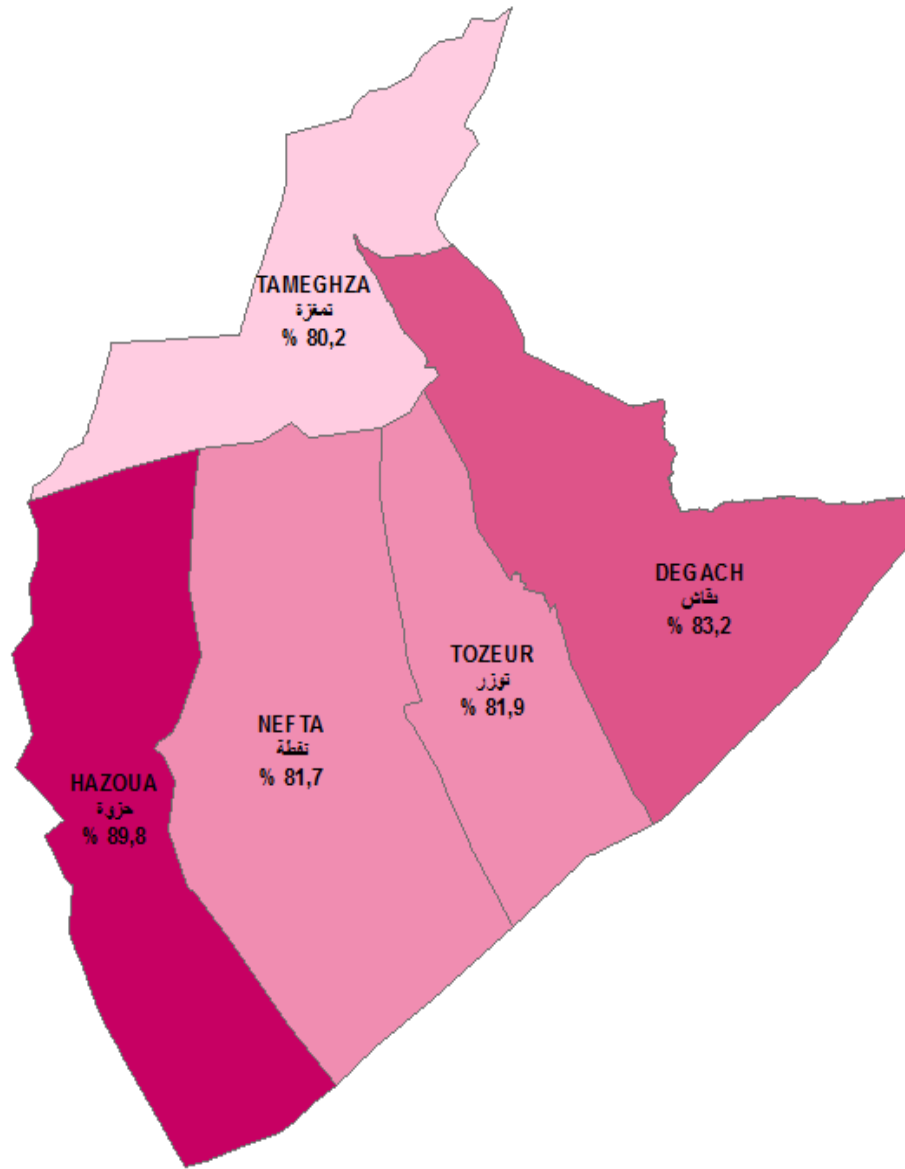
Milieu non Communal

وسط غير بلدي

Délégation	التوزيع النسبي للمساكن حسب المساحة المغطاة (%)					عدد المساكن Nombre Logement	المتعدية
	أكثر من 200 م <sup>2</sup> plus 200 m <sup>2</sup>	بين 150 و 199 م <sup>2</sup> Entre 150 et 199 m <sup>2</sup>	بين 100 و 149 م <sup>2</sup> Entre 100 et 149 m <sup>2</sup>	بين 50 و 99 م <sup>2</sup> Entre 50 et 99 m <sup>2</sup>	أقل من 50 م <sup>2</sup> Moins de 50 m <sup>2</sup>		
Tozeur	14,33	16,62	34,76	27,32	6,98	2451	توزر
Dgech	0,52	4,46	37,72	41,37	15,92	3486	دقاش
Tamaghza	0,10	1,68	29,88	41,32	27,02	1020	تغزة
Nefta	0,00	1,28	4,49	9,62	84,62	156	نقطة
Hazoua	1,44	2,98	32,94	40,74	21,91	974	حزرة
Total	4,75	7,56	34,62	36,42	16,66	8087	المجموع
Total Tunisie	3,83	9,84	38,34	34,23	13,76	950056	مجموع الجمهورية

# نسبة المساكن الالهة بالسكان

## Nombre des logements habités



### البيانات

حدود المعتمديات

نسبة المساكن الالهة بالسكان %

[ 80,20 - 80,20 ]

[ 81,90 - 80,21 ]

[ 83,20 - 81,91 ]

[ 89,80 - 83,21 ]

0 5 10 20  
Km

توزيع المساكن حسب الاستقلال على مستوى المعتمدية والوسط (%)  
Répartition des logements par mode d'occupation au niveau délégation et milieu (%)  
مجموع الوسطين  
Total milieu

Délégation	التوزيع النسبي للمساكن حسب الاستقلال % Répartition de logement par mode d'occupation(%)						عدد المساكن Nombre Logement	المعتمدية
	مساكن في اخر مرحلة البناء Logement à l'étape finale de construction	مساكن مهجور Logement abandonné	مساكن شاغر Logement Vacant	مساكن ثنائي أو على نذمة أسرة بالخارج Logement Secondaire ou logement Ménage à l'étranger	مساكن اهل بالسكن Logement. Occupé	مساكن في اخر مرحلة البناء Logement à l'étape finale de construction		
Tozeur	3,87	1,22	9,43	3,59	81,90	13379	توزر	
Dgech	3,71	2,63	6,53	3,98	83,15	7616	دقاش	
Tamaghza	1,04	2,81	10,07	5,91	80,16	1731	تمغزة	
Nefta	2,58	4,21	4,99	6,47	81,74	5983	نقطة	
Hazoua	4,12	0,21	3,69	2,16	89,82	974	حزوة	
Total	3,41	2,24	7,64	4,36	82,35	29683	المجموع	
Total Tunisie	2,24	1,24	8,40	7,16	80,95	3289901	مجموع الجمهورية	

توزيع المساكن حسب الاستقلال على مستوى المعتمدية والوسط (%)  
Répartition des logements par mode d'occupation au niveau délégation et milieu (%)  
وسط بلدي  
Milieu Communal

Délégation	التوزيع النسبي للمساكن حسب الاستقلال % Répartition de logement par mode d'occupation(%)						عدد المساكن Nombre Logement	المعتمدية
	مساكن في اخر مرحلة البناء Logement à l'étape finale de construction	مساكن مهجور Logement abandonné	مساكن شاغر Logement Vacant	مساكن ثنائي أو على نذمة أسرة بالخارج Logement Secondaire ou logement Ménage à l'étranger	مساكن اهل بالسكن Logement. Occupé	مساكن في اخر مرحلة البناء Logement à l'étape finale de construction		
Tozeur	3,26	1,32	9,80	3,84	81,78	10928	توزر	
Dgech	3,72	2,78	8,18	3,86	81,45	4130	دقاش	
Tamaghza	1,42	1,59	10,33	6,07	80,60	711	تمغزة	
Nefta	2,65	2,03	5,11	6,59	83,62	5827	نقطة	
Hazoua	--	--	--	--	--	--	حزوة	
Total	3,12	1,80	8,24	4,66	82,17	21596	المجموع	
Total Tunisie	2,25	0,84	9,36	7,40	80,15	2339845	مجموع الجمهورية	

توزيع المساكن حسب الاستغلال على مستوى المتعدية و الوسيط (%)  
Répartition des logements par mode d'occupation au niveau délégation et milieu (%)

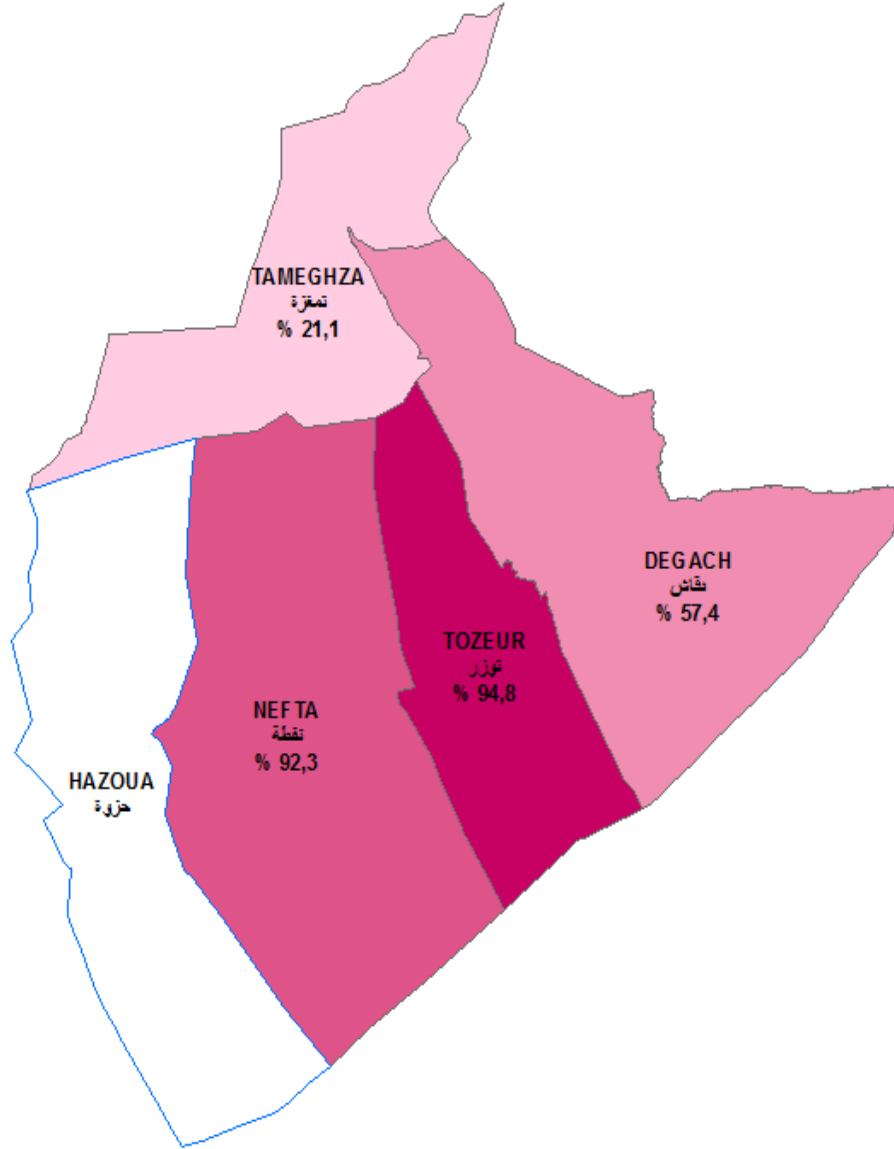
Milieu non Communal

وسط غير بلدي

Délégation	التوزيع النسبي للمساكن حسب الاستغلال % Répartition de logement par mode d'occupation (%)						عدد المساكن Nombre Logement	المعتدية
	مسكن في اخر مرحلة البناء Logement à l'étape finale de construction	مسكن مهجور Logement abandonné	مسكن شاغر Logement Vacant	مسكن ثانوي أو على نمة أسرة بالخراج Logement Secondaire ou logement Ménage à l'étranger	مسكن اهل بالمسكن Logement. Occupé			
Tozeur	6,60	0,77	7,75	2,46	82,42	2451	توزر	
Dgech	3,70	2,44	4,56	4,12	85,17	3486	دقاش	
Tamaghza	0,78	3,66	9,89	5,81	79,86	1020	تمغزة	
Nefta	0,00	85,90	0,64	1,92	11,54	156	نقطة	
Hazoua	4,12	0,21	3,69	2,16	89,82	974	حزوة	
Total	4,19	3,43	6,02	3,55	82,81	8087	المجموع	
Total Tunisie	2,23	2,23	6,04	6,58	82,93	950056	مجموع الجمهورية	

## نسبة المساكن المرتبطة بشبكة التطهير بالوسط البلدي

### Taux des logements raccordés à l'ONAS dans le milieu urbain



#### البيانات

وسط ريفي

حدود المجتمعات

نسبة المساكن المرتبطة بشبكة التطهير بالوسط البلدي %

[ 21,10 - 21,10 ]

[ 57,40 - 21,11 ]

[ 92,30 - 57,41 ]

[ 94,80 - 92,31 ]

0 5 10 20  
Km

توزيع المساكن حسب الارتباط بشبكات خدمات البنية الأساسية على مستوى المعتمدية والوسط (%)  
Répartition des logements par raccordements aux réseaux de services d'infrastructures au niveau délégation et milieu (%)

Total milieu **مجموع الوسطين**

Délégation	التوزيع النسبي للمساكن حسب الارتباط بشبكات خدمات البنية الأساسية % Répartition de logement par raccordements aux réseaux de services (%)				عدد المساكن Nombre Logement	المعتمدية
	شبكة التطهير Assainissement	الماء الصالح للشرب Eau potable SONEDE	الغاز الطبيعي Gaz naturel	الكهرباء Electricité STEG		
Tozeur	88,14	92,90	0,00	94,75	13379	توزر
Dgech	31,19	91,40	0,00	92,61	7616	دقايش
Tamaghza	8,66	63,81	0,00	91,19	1731	تمغزة
Nefta	89,87	92,01	0,00	92,71	5983	نقطة
Hazoua	13,86	89,71	0,00	91,97	974	حزوة
Total	67,56	90,53	0,00	93,49	29683	المجموع
Total Tunisie	61,41	84,61	22,33	96,45	3289901	مجموع الجمهورية

توزيع المساكن حسب الارتباط بشبكات خدمات البنية الأساسية على مستوى المعتمدية والوسط (%)  
Répartition des logements par raccordements aux réseaux de services d'infrastructures au niveau délégation et milieu (%)

Milieu Communal **وسط بلدي**

Délégation	التوزيع النسبي للمساكن حسب الارتباط بشبكات خدمات البنية الأساسية % Répartition de logement par raccordements aux réseaux de services (%)				عدد المساكن Nombre Logement	المعتمدية
	شبكة التطهير Assainissement	الماء الصالح للشرب Eau potable SONEDE	الغاز الطبيعي Gaz naturel	الكهرباء Electricité STEG		
Tozeur	94,75	93,23	0,00	95,22	10928	توزر
Dgech	57,44	93,41	0,00	94,71	4130	دقايش
Tamaghza	21,06	76,99	0,00	85,93	711	تمغزة
Nefta	92,27	94,34	0,00	94,87	5827	نقطة
Hazoua	--	--	--	--	--	حزوة
Total	84,52	93,03	0,00	94,72	21596	المجموع
Total Tunisie	82,26	94,66	30,27	97,52	2339845	مجموع الجمهورية

توزيع المساكن حسب الارتباط بشبكات خدمات البنية الأساسية على مستوى المتعدية والوسط (%)  
 Répartition des logements par raccordements aux réseaux de services d'infrastructures au niveau délégation et milieu (%)

Milieu non Communal

وسط غير بلدي

Délégation	التوزيع النسبي للمساكن حسب الارتباط بشبكات خدمات البنية الأساسية % Répartition de logement par raccordements aux réseaux de services (%)				عدد المساكن Nombre Logement	المتعدية
	شبكة التطهير Assainissement	الماء الصالح للشرب Eau potable SONEDE	الغاز الطبيعي Gaz naturel	الكهرباء Electricité STEG		
Tozeur	58,67	91,45	0,00	92,65	2451	توزر
Dgech	0,00	89,01	0,00	90,12	3486	دقائق
Tamaghza	0,00	54,63	0,00	94,87	1020	تمغزة
Nefta	0,00	5,13	0,00	12,18	156	نقطة
Hazoua	13,91	89,71	0,00	91,97	974	حزرة
<b>Total</b>	<b>19,45</b>	<b>83,88</b>	<b>0,00</b>	<b>90,21</b>	<b>8087</b>	<b>المجموع</b>
Total Tunisie	10,23	59,87	2,78	93,84	950056	مجموع الجمهورية



نسبة المساكن المجهزة بالمرافق و عدد المساكن الغير مجهزة على مستوى المعتمديات والوسط  
 Pourcentage des logements équipés de facilités et le nombre des logements sans facilités par délégation et milieu

## Total milieu

## مجموع الوسطين

Délégation	عدد المساكن التي لا تحتوي على: Nombre logement sans			نسبة المساكن التي تحتوي على: Pourcentage logement avec(%)			عدد المساكن Nombre Logement	المتمدية
	مطبخ Cuisine	مرحاض Toilette	بيت استحمام أو دوش Salle de bain ou douche	مطبخ Cuisine	مرحاض Toilette	بيت استحمام أو دوش Salle de bain ou douche		
Tozeur	507	171	1367	96,21	98,72	89,78	13379	توزر
Dg ech	640	253	1450	91,60	96,68	80,97	7616	دقاش
Tamaghza	194	137	417	88,79	92,06	75,94	1731	تغزة
Nefza	459	263	973	92,32	95,60	83,74	5983	نظفة
Hazoua	67	26	134	93,17	97,31	86,29	974	حزرة
Total	1867	850	4340	93,71	97,14	85,38	29683	المجموع
Total Tunisie	163972	315449	625839	95,02	90,41	80,98	3289901	مجموع الجمهورية

نسبة المساكن المجهزة بالمرافق و عدد المساكن الغير مجهزة على مستوى المعتمديات والوسط  
 Pourcentage des logements équipés de facilités et le nombre des logements sans facilités par délégation et milieu

## Milieu Communal

## وسط بلدي

Délégation	عدد المساكن التي لا تحتوي على: Nombre logement sans			نسبة المساكن التي تحتوي على: Pourcentage logement avec(%)			عدد المساكن Nombre Logement	المتمدية
	مطبخ Cuisine	مرحاض Toilette	بيت استحمام أو دوش Salle de bain ou douche	مطبخ Cuisine	مرحاض Toilette	بيت استحمام أو دوش Salle de bain ou douche		
Tozeur	305	113	951	97,21	98,96	91,29	10928	توزر
Dg ech	310	98	820	92,50	97,62	80,14	4130	دقاش
Tamaghza	43	12	101	94,00	98,28	85,85	711	تغزة
Nefza	318	122	826	94,54	97,90	85,83	5827	نظفة
Hazoua	--	--	--	--	--	--	--	حزرة
Total	976	346	2698	95,48	98,40	87,51	21596	المجموع
Total Tunisie	47864	47213	224125	97,95	97,98	90,42	2339845	مجموع الجمهورية

نسبة المساكن المجهزة بالمرافق و عدد المساكن الغير مجهزة على مستوى المعتمديات والوسط  
 Pourcentage des logements équipés de facilités et le nombre des logements sans facilités par délégation et milieu

Milieu non Communal

وسط غير بلدي

Délégation	عدد المساكن التي لا تحتوي على: Nombre logement sans			نسبة المساكن التي تحتوي على: Pourcentage logement avec(%)			عدد المساكن Nombre Logement	المقتمدية
	مطبخ Cuisine	مرحاض Toilette	بيت الاستحمام أو دوش Salle de bain ou douche	مطبخ Cuisine	مرحاض Toilette	بيت الاستحمام أو دوش Salle de bain ou douche		
Tozeur	202	57	416	91,77	97,66	83,04	2451	توزر
Dgech	330	155	629	90,52	95,56	81,94	3486	دقاش
Tamaghza	151	125	316	85,16	87,72	69,02	1020	تغزة
Nefza	141	141	147	9,62	9,62	5,77	156	نقطة
Hazoua	67	26	134	93,17	97,31	86,29	974	حزوة
Total	891	505	1642	88,98	93,76	79,70	8087	المجموع
Total Tunisie	116108	268236	401714	87,78	71,77	57,72	950056	مجموع الجمهورية

التوزيع النسبي للمساكن حسب المسافة التي تفصل المسكن عن أقرب روضة أو محضنة أطفال و مدرسة ابتدائية على مستوى المعتمدية والوسط (%)

Répartition des logements selon la distance séparant le logement du plus proche jardin d'enfant et école primaire par délégation et milieu (%)

**Total milieu**

مجموع الوسطين

Délégation	المسافة التي تفصل المسكن عن المدرسة الابتدائية Distance séparant le logement de l'école primaire			المسافة التي تفصل المسكن عن الكتف أو محضنة الأطفال Distance séparant le Logement du jardin d'enfant ou koutrteb			عدد المساكن Nombre Logement	المعتمدية
	أكثر من 2 كم plus de 2 Km	بين 1 و 2 كم entre 1 et 2Km	أقل من 1 كم moins de 1 Km	أكثر من 2 كم plus de 2 Km	بين 1 و 2 كم entre 1 et 2Km	أقل من 1 كم moins de 1 Km		
Tozeur	0,26	16,87	82,86	1,04	16,41	82,55	13379	توزر
Dgech	0,56	15,55	83,88	2,93	12,17	84,90	7616	دقاش
Tamaghza	8,58	38,21	53,21	41,96	11,71	46,32	1731	تغزة
Nefza	2,47	8,43	89,10	2,54	7,62	89,84	5983	نظفة
Hazoua	0,00	29,47	70,53	0,92	7,09	91,99	974	حزرة
Total	1,26	16,49	82,25	4,21	12,97	82,82	29683	المجموع
Total Tunisie	10,17	32,09	57,75	20,37	22,17	57,47	3289901	مجموع الجمهورية

التوزيع النسبي للمساكن حسب المسافة التي تفصل المسكن عن أقرب روضة أو محضنة أطفال و مدرسة ابتدائية على مستوى المعتمدية والوسط (%)

Répartition des logements selon la distance séparant le logement du plus proche jardin d'enfant et école primaire par délégation et milieu (%)

**Milieu Communal**

وسط بلدي

Délégation	المسافة التي تفصل المسكن عن المدرسة الابتدائية Distance séparant le logement de l'école primaire			المسافة التي تفصل المسكن عن الكتف أو محضنة الأطفال Distance séparant le Logement du jardin d'enfant ou koutrteb			عدد المساكن Nombre Logement	المعتمدية
	أكثر من 2 كم plus de 2 Km	بين 1 و 2 كم entre 1 et 2Km	أقل من 1 كم moins de 1 Km	أكثر من 2 كم plus de 2 Km	بين 1 و 2 كم entre 1 et 2Km	أقل من 1 كم moins de 1 Km		
Tozeur	0,2	15,1	84,7	0,6	14,6	84,9	10928	توزر
Dgech	0,1	18,9	81,0	1,2	13,0	85,8	4130	دقاش
Tamaghza	0,6	61,9	37,5	0,8	21,4	77,7	711	تغزة
Nefza	0,0	8,6	91,4	0,1	7,8	92,1	5827	نظفة
Hazoua	--	--	--	--	--	--	--	حزرة
Total	0,2	15,6	84,2	0,6	12,7	86,8	21596	المجموع
Total Tunisie	2,7	28,0	69,4	4,4	22,8	72,7	2339845	مجموع الجمهورية

التوزيع النسبي للمساكن حسب المسافة التي تفصل المسكن عن أقرب روضة أو محضنة أطفال و مدرسة ابتدائية على مستوى المعتمدية والوسط (%)  
Répartition des logements selon la distance séparant le logement du plus proche jardin d'enfant et école primaire par délégation et milieu (%)

## Milieu non Communal

## وسط غير بلدي

Délégation	المسافة التي تفصل المسكن عن المدرسة الابتدائية Distance séparant le logement de l'école primaire			المسافة التي تفصل المسكن عن محضنة الأطفال Distance séparant le Logement du jardin d'enfant ou koutheb			عدد المساكن Nombre Logement	المعتمدية
	أكثر من 2 كم plus de 2 Km	بين 1 و 2 كم entre 1 et 2Km	أقل من 1 كم moins de 1 Km	أكثر من 2 كم plus de 2 Km	بين 1 و 2 كم entre 1 et 2Km	أقل من 1 كم moins de 1 Km		
Tozeur	0,33	24,90	74,77	3,14	24,68	72,18	2451	توزر
Dgech	1,06	11,64	87,31	4,97	11,17	83,85	3486	دقاش
Tamaghza	14,17	21,67	64,16	70,62	4,95	24,42	1020	تمغزة
Nefza	94,23	1,28	4,49	94,23	1,28	4,49	156	نقطة
Hazoua	0,00	29,47	70,53	0,92	7,09	91,99	974	حزوة
Total	4,16	18,87	76,97	13,93	13,80	72,27	8087	المجموع
Total Tunisie	28,64	42,19	29,16	59,60	20,50	19,90	950056	مجموع الجمهورية

التوزيع النسبي للمساكن تفصل المسكن عن أقرب مدرسة اعدادية والمعهد على مستوى المعتدلية والوسط (%)  
Répartition des logements selon la distance séparant le logement du plus proche collège ou lycée , par délégation et milieu (%)

## Total milieu

## مجموع الوسطين

Délégation	المسافة التي تفصل المسكن عن المعهد Distance séparant du lycée			المسافة التي تفصل المسكن عن المدرسة اعدادية Distance séparant du collège			عدد المساكن Nombre Logement	المعتدلية
	أكثر من 2 كم plus de 2 Km	بين 1 و 2 كم entre 1 et 2Km	أقل من 1 كم moins de 1 Km	أكثر من 2 كم plus de 2 Km	بين 1 و 2 كم entre 1 et 2Km	أقل من 1 كم moins de 1 Km		
Tozeur	2,18	61,87	35,94	2,47	63,86	33,68	13379	توزر
Dgech	23,34	53,31	23,35	8,51	54,16	37,33	7616	دقاش
Tamaghza	57,14	19,59	23,27	48,43	6,33	45,24	1731	تغزة
Nefza	2,58	41,05	56,38	2,54	42,20	55,26	5983	نقطة
Hazoua	11,91	87,88	0,21	1,95	87,37	10,67	974	حزوة
Total	11,21	53,87	34,92	6,69	54,42	38,88	29683	المجموع
Total Tunisie	35,10	39,70	25,20	28,31	38,17	33,53	3289901	مجموع الجمهورية

التوزيع النسبي للمساكن حسب المسافة التي تفصل المسكن عن أقرب مدرسة اعدادية والمعهد على مستوى المعتدلية والوسط (%)  
Répartition des logements selon la distance séparant le logement du plus proche collège ou lycée , par délégation et milieu (%)

## Milieu Communal

## وسط بلدي

Délégation	المسافة التي تفصل المسكن عن المعهد Distance séparant du lycée			المسافة التي تفصل المسكن عن المدرسة اعدادية Distance séparant du collège			عدد المساكن Nombre Logement	المعتدلية
	أكثر من 2 كم plus de 2 Km	بين 1 و 2 كم entre 1 et 2Km	أقل من 1 كم moins de 1 Km	أكثر من 2 كم plus de 2 Km	بين 1 و 2 كم entre 1 et 2Km	أقل من 1 كم moins de 1 Km		
Tozeur	0,49	58,05	41,46	2,67	68,19	29,14	10928	توزر
Dgech	1,10	58,08	40,83	0,56	58,16	41,28	4130	دقاش
Tamaghza	1,28	44,74	53,99	1,56	11,76	86,69	711	تغزة
Nefza	0,10	42,01	57,89	0,09	43,30	56,62	5827	نقطة
Hazoua	--	--	--	--	--	--	--	حزوة
Total	0,53	53,29	46,18	1,53	57,70	40,77	21596	المجموع
Total Tunisie	14,39	51,47	34,13	8,25	47,08	44,66	2339845	مجموع الجمهورية

التوزيع النسبي للمساكن حسب المسافة التي تفصل المسكن عن أقرب مدرسة اعدادية والمعهد على مستوى المعتدية والوسط (%)  
Répartition des logements selon la distance séparant le logement du plus proche collège ou lycée , par délégation et milieu (%)

**Milieu non Communal**

**وسط غير بلدي**

Délégation	المسافة التي تفصل المسكن عن المعهد Distance séparant du lycée			المسافة التي تفصل المسكن عن المدرسة الاعدادية Distance séparant du collège			عدد المساكن Nombre Logement	المعتدية
	أكثر من 2 كم plus de 2 Km	بين 1 و 2 كم entre 1 et 2Km	أقل من 1 كم moins de 1 Km	أكثر من 2 كم plus de 2 Km	بين 1 و 2 كم entre 1 et 2Km	أقل من 1 كم moins de 1 Km		
Tozeur	9,75	78,92	11,33	1,55	44,54	53,91	2451	توزر
Dgech	49,68	47,67	2,65	17,93	49,42	32,65	3486	دقاش
Tamaghza	96,08	2,06	1,86	81,10	2,56	16,34	1020	تغزة
Nefa	94,87	5,13	0,00	94,23	1,28	4,49	156	نقطة
Hazoua	11,91	87,88	0,21	1,95	87,37	10,67	974	حزوة
Total	39,75	55,41	4,84	20,48	45,67	33,85	8087	المجموع
Total Tunisie	86,08	10,71	3,20	77,69	16,21	6,09	950056	مجموع الجمهورية

التوزيع النسبي للمساكن حسب المسافة التي تفصل المسكن عن أقرب مستوصف أو مستشفى محلي على مستوى المقعدية والوسط (%)

مجموع الواسطين

Délégation	المسافة التي تفصل المسكن عن المستشفى المحلي Distance séparant de l'hôpital local			المسافة التي تفصل المسكن عن المستوصف Distance séparant du Dispensaire			عدد المساكن Nombre Logement	المقعدية
	أكثر من 2 كم plus de 2 Km	بين 1 و 2 كم entre 1 et 2Km	أقل من 1 كم moins de 1 Km	أكثر من 2 كم plus de 2 Km	بين 1 و 2 كم entre 1 et 2Km	أقل من 1 كم moins de 1 Km		
Tozeur	7,98	74,97	17,05	1,14	42,34	56,53	13379	توزر
Dgech	52,26	26,65	21,08	1,55	40,32	58,13	7616	دقاش
Tamaghza	55,62	7,89	36,49	15,32	12,48	72,21	1731	تغزة
Nefza	2,63	55,20	42,18	2,54	36,08	61,38	5983	نقطة
Hazoua	3,63	85,27	11,10	56,42	25,75	17,84	974	حزوة
Total	20,90	55,01	24,09	4,17	38,27	57,56	29683	المجموع
Total Tunisie	56,64	31,27	12,09	23,06	42,75	34,19	3289901	مجموع الجمهورية

التوزيع النسبي للمساكن حسب المسافة التي تفصل المسكن عن أقرب مستوصف أو مستشفى محلي على مستوى المقعدية والوسط (%)

Milieu Communal

وسط بلدي

Délégation	المسافة التي تفصل المسكن عن المستشفى المحلي Distance séparant de l'hôpital local			المسافة التي تفصل المسكن عن المستوصف Distance séparant du Dispensaire			عدد المساكن Nombre Logement	المقعدية
	أكثر من 2 كم plus de 2 Km	بين 1 و 2 كم entre 1 et 2Km	أقل من 1 كم moins de 1 Km	أكثر من 2 كم plus de 2 Km	بين 1 و 2 كم entre 1 et 2Km	أقل من 1 كم moins de 1 Km		
Tozeur	7,69	74,15	18,16	0,87	42,82	56,31	10928	توزر
Dgech	31,77	32,39	35,84	0,79	54,44	44,77	4130	دقاش
Tamaghza	1,42	15,53	83,05	4,82	3,52	91,66	711	تغزة
Nefza	0,17	56,66	43,17	0,09	36,91	63,00	5827	نقطة
Hazoua	--	--	--	--	--	--	--	حزوة
Total	10,06	59,51	30,43	0,77	42,15	57,07	21596	المجموع
Total Tunisie	43,00	41,02	15,98	10,73	48,58	40,69	2339845	مجموع الجمهورية

التوزيع النسبي للمساكن حسب المسافة التي تفصل المسكن عن أقرب مستوصف أو مستشفى محلي على مستوى الاعتمادية والوسط (%)

**Milieu non Communal**

وسط غير بلدي

Délégation	المسافة التي تفصل المسكن عن المستشفى المحلي Distance séparant de l'hôpital local			المسافة التي تفصل المسكن عن المستوصف Distance séparant du Dispensaire			عدد المساكن Nombre Logement	المقعدية
	أكثر من 2 كم plus de 2 Km	بين 1 و 2 كم entre 1 et 2Km	أقل من 1 كم moins de 1 Km	أكثر من 2 كم plus de 2 Km	بين 1 و 2 كم entre 1 et 2Km	أقل من 1 كم moins de 1 Km		
Tozeur	9,28	78,61	12,10	2,32	40,20	57,48	2451	توزر
Dgech	76,55	19,86	3,59	2,44	23,59	73,96	3486	دقاش
Tamaghza	93,40	2,56	4,03	22,64	18,72	58,64	1020	تغزة
Nefza	94,23	0,64	5,13	94,23	5,13	0,64	156	نقطة
Hazoua	3,63	85,27	11,10	56,42	25,75	17,84	974	حزوة
Total	49,85	42,99	7,16	13,22	27,91	58,86	8087	المجموع
Total Tunisie	90,22	7,25	2,52	53,43	28,37	18,20	950056	مجموع الجمهورية



التوزيع النسبي للمساكن حسب المسافة التي تفصل المسكن عن أقرب منشأة شبكية أو رياضية على مستوى المتعدية والوسط (%)  
Répartition des logements selon la distance séparant le logement du plus proche Etabl sportif et des jeunes , par délégation et milieu (%)

**Total milieu**

**مجموع الوسطين**

Délégation	المسافة التي تفصل المسكن عن منشأة رياضية Distance séparant de l'Etablissement sportif			المسافة التي تفصل المسكن عن منشأة شبكية Distance séparant Etab. Des jeunes			عدد المساكن Nombre Logement	المتعديّة
	أكثر من 2 كم plus de 2 Km	بين 1 و 2 كم entre 1 et 2Km	أقل من 1 كم moins de 1 Km	أكثر من 2 كم plus de 2 Km	بين 1 و 2 كم entre 1 et 2Km	أقل من 1 كم moins de 1 Km		
Tozeur	11,81	65,84	22,36	6,92	64,93	28,14	13379	توزر
Dgech	28,63	49,03	22,34	16,85	47,33	35,82	7616	دقاش
Tamaghza	30,42	19,22	50,36	29,20	21,15	49,66	1731	تغزة
Nefza	2,57	65,05	32,37	2,64	57,32	40,04	5983	نقطة
Hazoua	1,54	64,66	33,80	1,96	69,18	28,87	974	حزوة
Total	15,01	58,61	26,38	9,74	56,47	33,79	29683	المجموع
Total Tunisie	37,13	38,37	24,50	34,26	39,59	26,15	3289901	مجموع الجمهورية

التوزيع النسبي للمساكن حسب المسافة التي تفصل المسكن عن أقرب منشأة شبكية أو رياضية على مستوى المتعدية والوسط (%)  
Répartition des logements selon la distance séparant le logement du plus proche Etabl sportif et des jeunes , par délégation et milieu (%)

**Milieu Communal**

**وسط بلدي**

Délégation	المسافة التي تفصل المسكن عن منشأة رياضية Distance séparant de l'Etablissement sportif			المسافة التي تفصل المسكن عن منشأة شبكية Distance séparant Etab. Des jeunes			عدد المساكن Nombre Logement	المتعديّة
	أكثر من 2 كم plus de 2 Km	بين 1 و 2 كم entre 1 et 2Km	أقل من 1 كم moins de 1 Km	أكثر من 2 كم plus de 2 Km	بين 1 و 2 كم entre 1 et 2Km	أقل من 1 كم moins de 1 Km		
Tozeur	8,79	65,22	25,99	4,25	64,39	31,36	10928	توزر
Dgech	1,02	71,99	26,99	0,90	66,87	32,23	4130	دقاش
Tamaghza	1,27	34,44	64,29	1,14	39,41	59,45	711	تغزة
Nefza	0,10	66,79	33,10	0,17	58,84	40,99	5827	نقطة
Hazoua	--	--	--	--	--	--	--	حزوة
Total	4,71	65,93	29,36	2,41	62,54	35,05	21596	المجموع
Total Tunisie	18,52	49,54	31,94	16,10	50,30	33,60	2339845	مجموع الجمهورية

التوزيع النسبي للمساكن حسب المسافة التي تفصل المسكن عن أقرب منشأة شبائية أو رياضية على مستوى المتعدية والوسط (%)  
Répartition des logements selon la distance séparant le logement du plus proche Etabl sportif et des jeunes , par délégation et milieu (%)

## Milieu non Communal

## وسط غير بلدي

Délégation	المسافة التي تفصل المسكن عن منشأة رياضية Distance séparant de l'Etablissement sportif			المسافة التي تفصل المسكن عن منشأة شبائية Distance séparant Etab. Des jeunes			عدد المساكن Nombre Logement	المتعدية
	أكثر من 2 كم plus de 2 Km	بين 1 و 2 كم entre 1 et 2Km	أقل من 1 كم moins de 1 Km	أكثر من 2 كم plus de 2 Km	بين 1 و 2 كم entre 1 et 2Km	أقل من 1 كم moins de 1 Km		
Tozeur	25,27	68,58	6,15	18,83	67,37	13,81	2451	توزر
Dgech	61,34	21,83	16,83	35,74	24,19	40,07	3486	دقاش
Tamaghza	50,74	8,61	40,65	48,76	8,41	42,83	1020	تغزة
Nefza	94,87	0,00	5,13	94,87	0,64	4,49	156	نقطة
Hazoua	1,54	64,66	33,80	1,96	69,18	28,87	974	حزوة
Total	42,52	39,07	18,41	29,33	40,25	30,42	8087	المجموع
Total Tunisie	82,97	10,86	6,17	79,10	13,02	7,90	950056	مجموع الجمهورية

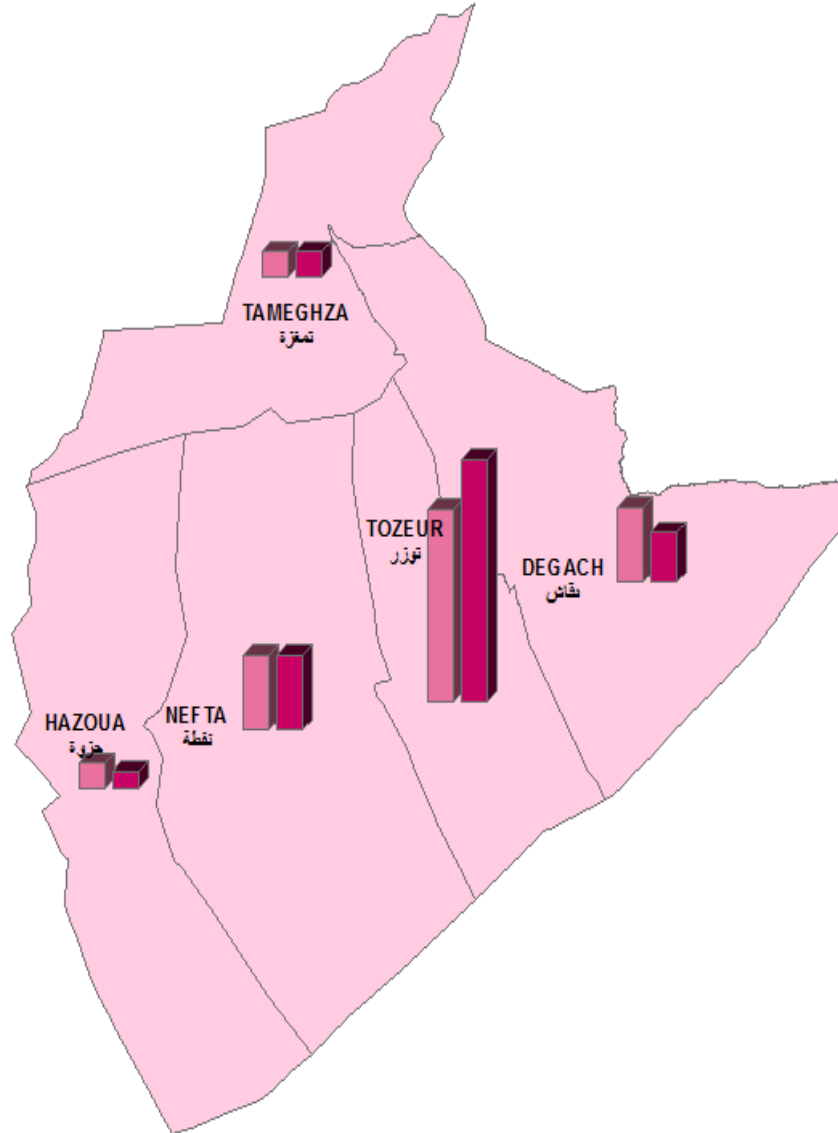
**خصائص الهجرة  
بين 2014-2009**

**Caractéristiques migratoires  
entre 2009-2014**





توزيع الوافدين و المغادرين حسب معتمدية الإقامة  
 خلال الفترة 2009-2014 ( ألف )

Répartition des entrants /sortants par délégations  
 de résidence entre 2009-2014(milliers)



البيانات



توزيع المهاجرين حسب مقتمدية الإقامة سنة 2014 وأسباب المغادرة والجنس والوسط بين 2009 و2014 (%)

Répartition des migrants selon la délégation de résidence en 2014 et raisons de sortie, sexe et milieu entre 2009 et 2014(%)

Total milieu Total sexe

مجموع الوسطين مجموع الجنسين

Délégation	أسباب المغادرة Raisons de sortie						الهجرة على مستوى المقتمديات migration au niveau délégation			الحراك العام Mobilité générale	المقتمدية
	أسباب أخرى Autres	الدراسة études	مصاحبة الأسرة Accompagnement de la famille	الزواج mariage	اقتناء مسكن و تحسين ظروف السكن acquisition logement ou meilleur condition de vie	العمل emploi	صافي الهجرة Solde migratoire	المغادرون Sortants	الوافدون Entrants		
Touzeur	3,66	13,51	27,47	24,81	7,19	23,36	-562	2894	2332	9157	توزر
Degach	2,79	7,60	23,88	41,55	5,89	18,29	264	645	909	3379	دقاش
Tameghza	3,85	5,45	27,88	25,32	22,12	15,38	-34	312	278	651	تمغزة
Nafta	1,15	12,36	26,67	36,03	6,70	17,09	54	866	920	3199	نافتة
Hazoua	1,15	6,90	17,82	41,95	13,22	18,97	129	174	303	656	حزوة
Total	3,03	11,78	26,54	29,65	8,10	20,92	-149	4891	4742	17042	المجموع
Total Tunisie	3,23	5,90	29,09	25,52	19,09	17,17	0	688277	688277	1666036	مجموع الجمهورية

توزيع المهاجرين حسب مقتمدية الإقامة سنة 2014 وأسباب المغادرة والجنس والوسط بين 2009 و2014 (%)

Répartition des migrants selon la délégation de résidence en 2014 et raisons de sortie, sexe et milieu entre 2009 et 2014(%)

Total Masculin Total milieu

مجموع الذكور مجموع الوسطين

Délégation	أسباب المغادرة Raisons de sortie						الهجرة على مستوى المقتمديات migration au niveau délégation			الحراك العام Mobilité générale	المقتمدية
	أسباب أخرى Autres	الدراسة études	مصاحبة الأسرة Accompagnement de la famille	الزواج mariage	اقتناء مسكن و تحسين ظروف السكن acquisition logement ou meilleur condition de vie	العمل emploi	صافي الهجرة Solde migratoire	المغادرون Sortants	الوافدون Entrants		
Touzeur	4,31	15,83	22,33	15,12	8,62	33,78	-316	1415	1099	4494	توزر
Degach	2,97	9,90	19,47	29,37	7,92	30,36	76	303	379	1598	دقاش
Tameghza	4,58	6,11	18,32	19,08	25,19	26,72	3	131	134	313	تمغزة
Nafta	0,53	19,47	21,05	20,26	11,58	27,11	6	380	386	1507	نافتة
Hazoua	1,22	12,20	17,07	28,05	18,29	23,17	73	82	155	323	حزوة
Total	3,42	14,97	21,33	18,52	10,30	31,46	-158	2311	2153	8235	المجموع
Total Tunisie	3,42	6,63	22,24	19,90	23,78	24,03	0	332166	332166	836360	مجموع الجمهورية

توزيع المهاجرين حسب متعمية الإقامة سنة 2014 وأسباب المغادرة والجنس والوسط بين 2009 و2014 (%)

مجموع الإناث مجموع الواسطين

Délégation	أسباب المغادرة					الهجرة على مستوى المتعميات			الحراك العام	المتعمية
	أسباب أخرى Autres	الدراسة études	مصاحبة الأسرة Accompagnement de la famille	الزواج mariage	اقتناء مسكن و تحسين ظروف السكن acquisition logement ou meilleur condition de vie	المغادرون Sortants	الوافدون Entrants	صافي الهجرة Solde migratoire		
Touzeur	3,04	11,29	32,39	34,08	5,81	1479	1233	-246	4663	توزر
Degach	2,63	5,56	27,78	52,34	4,09	342	530	188	1781	نقاش
Tameghza	3,31	4,97	34,81	29,83	19,89	181	144	-37	338	تمغزة
Nafta	1,65	6,79	31,07	48,35	2,88	486	534	48	1692	نقطة
Hazoua	1,09	2,17	18,48	54,35	8,70	92	148	56	333	حزوة
Total	2,67	8,91	31,20	39,61	6,12	2580	2589	9	8807	المجموع
Total Tunisie	3,05	5,22	35,47	30,76	14,72	356111	356111	0	829676	مجموع الجمهورية

توزيع المهاجرين حسب متعمية الإقامة سنة 2014 وأسباب المغادرة والجنس والوسط بين 2009 و2014 (%)

وسط بلدي مجموع الجنسين

Délégation	أسباب المغادرة					الهجرة على مستوى المتعميات			الحراك العام	المتعمية
	أسباب أخرى Autres	الدراسة études	مصاحبة الأسرة Accompagnement de la famille	الزواج mariage	اقتناء مسكن و تحسين ظروف السكن acquisition logement ou meilleur condition de vie	المغادرون Sortants	الوافدون Entrants	صافي الهجرة Solde migratoire		
Touzeur	3,66	13,40	28,47	24,26	7,24	2708	1968	-740	7245	توزر
Degach	2,47	9,26	24,69	38,89	6,38	486	641	155	2068	نقاش
Tameghza	4,78	5,98	30,68	17,93	25,10	251	153	-98	347	تمغزة
Nafta	1,14	12,18	27,54	35,28	6,35	788	908	120	3181	نقطة
Hazoua	--	--	--	--	--	--	--	--	--	حزوة
Total	3,12	12,26	27,99	27,62	8,03	4233	3670	-563	12841	المجموع
Total Tunisie	3,38	6,02	29,50	24,46	20,74	591979	596524	4545	1389402	مجموع الجمهورية

توزيع المهاجرين حسب مقعدية الإقامة سنة 2014 وأسباب المغادرة والجنس والوسط بين 2009 و2014 (%)  
Répartition des migrants selon la déléation de résidence en 2014 et raisons de sortie, sexe et milieu entre 2009 et 2014(%)

## Milieu Communal Masculin

## وسط بلدي ذكور

Déléation	أسباب المغادرة						الهجرة على مستوى المقعديات			الحراك العام	المعمدية
	أسباب أخرى Autres	الدراسة études	مصاحبة الأسرة Accompagnement de la famille	الزواج mariage	اقتناء سكن و تحسين ظروف السكن acquisition logement ou meilleur condition de vie	العمل emploi	صافي الهجرة Solde migratoire	المغتارون Sortants	الوافدون Entrants		
Touzeur	4,26	16,03	23,10	14,89	8,74	32,98	-388	1316	928	3551	توزر
Degach	2,56	11,54	19,66	27,35	8,55	30,34	31	234	265	970	دقاش
Tameghza	5,36	5,36	20,54	16,96	26,79	25,00	-31	112	81	176	تمغزة
Nafta	0,57	19,71	21,14	20,00	10,86	27,71	29	350	379	1497	نقطة
Hazoua	--	--	--	--	--	--	--	--	--	--	حزوة
Total	3,48	15,56	22,22	17,35	10,09	31,31	-359	2012	1653	6194	المجموع
Total Tunisie	3,59	6,69	22,29	19,55	25,66	22,21	2838	288081	290919	701563	مجموع الجمهورية

توزيع المهاجرين حسب مقعدية الإقامة سنة 2014 وأسباب المغادرة والجنس والوسط بين 2009 و2014 (%)  
Répartition des migrants selon la déléation de résidence en 2014 et raisons de sortie, sexe et milieu entre 2009 et 2014(%)

## Milieu Communal Féminin

## وسط بلدي إناث

Déléation	أسباب المغادرة						الهجرة على مستوى المقعديات			الحراك العام	المعمدية
	أسباب أخرى Autres	الدراسة études	مصاحبة الأسرة Accompagnement de la famille	الزواج mariage	اقتناء سكن و تحسين ظروف السكن acquisition logement ou meilleur condition de vie	العمل emploi	صافي الهجرة Solde migratoire	المغتارون Sortants	الوافدون Entrants		
Touzeur	3,09	10,92	33,55	33,12	5,82	13,51	-352	1392	1040	3694	توزر
Degach	2,38	7,14	29,37	49,60	4,37	7,14	124	252	376	1098	دقاش
Tameghza	4,32	6,47	38,85	18,71	23,74	7,91	-67	139	72	171	تمغزة
Nafta	1,60	6,16	32,65	47,49	2,74	9,36	91	438	529	1684	نقطة
Hazoua	--	--	--	--	--	--	--	--	--	--	حزوة
Total	2,79	9,28	33,23	36,92	6,17	11,62	-204	2221	2017	6647	المجموع
Total Tunisie	3,18	5,38	36,32	29,12	16,08	9,92	1707	303898	305605	687839	مجموع الجمهورية



توزيع المهاجرين حسب مقعدية الإقامة سنة 2014 وأسباب المغادرة والجنس والوسط بين 2009 و2014 (%)  
Répartition des migrants selon la délégation de résidence en 2014 et raisons de sortie, sexe et milieu entre 2009 et 2014(%)

## Milieu non Communal Total sexe

## وسط غير بلدي مجموع الجنسين

Délégation	أسباب المغادرة						الهجرة على مستوى المقعديات			الحراك العام	المقعدية
	أسباب أخرى Autres	الدراسة études	مصاحبة الأسرة Accompagnement de la famille	الزواج mariage	اقتناء سكن و تحسين ظروف السكن acquisition logement ou meilleur condition de vie	العمل emploi	صافي الهجرة Solde migratoire	المغتارون Sortants	الوافدون Entrants		
Touzeur	3,76	15,05	12,90	32,80	6,45	29,03	178	186	364	1912	توزر
Degach	3,77	2,52	21,38	49,69	4,40	18,24	109	159	268	1311	دقاش
Tameghza	0,00	3,28	16,39	55,74	9,84	14,75	64	61	125	294	تمغزة
Nafta	1,28	14,10	17,95	43,59	10,26	12,82	-66	78	12	28	نقطة
Hazoua	1,15	6,90	17,82	41,95	13,22	18,97	129	174	303	656	حزوة
Total	2,43	8,66	17,17	42,71	8,51	20,52	414	658	1072	4201	المجموع
Total Tunisie	2,34	5,16	26,56	32,01	8,96	24,97	-4545	96298	91753	276639	مجموع الجمهورية

توزيع المهاجرين حسب مقعدية الإقامة سنة 2014 وأسباب المغادرة والجنس والوسط بين 2009 و2014 (%)  
Répartition des migrants selon la délégation de résidence en 2014 et raisons de sortie, sexe et milieu entre 2009 et 2014(%)

## Milieu non Communal Masculin

## وسط غير بلدي ذكور

Délégation	أسباب المغادرة						الهجرة على مستوى المقعديات			الحراك العام	المقعدية
	أسباب أخرى Autres	الدراسة études	مصاحبة الأسرة Accompagnement de la famille	الزواج mariage	اقتناء سكن و تحسين ظروف السكن acquisition logement ou meilleur condition de vie	العمل emploi	صافي الهجرة Solde migratoire	المغتارون Sortants	الوافدون Entrants		
Touzeur	5,05	13,13	12,12	18,18	7,07	44,44	72	99	171	943	توزر
Degach	4,35	4,35	18,84	36,23	5,80	30,43	45	69	114	628	دقاش
Tameghza	0,00	10,53	5,26	31,58	15,79	36,84	34	19	53	137	تمغزة
Nafta	0,00	16,67	20,00	23,33	20,00	20,00	-23	30	7	10	نقطة
Hazoua	1,22	12,20	17,07	28,05	18,29	23,17	73	82	155	323	حزوة
Total	3,01	11,04	15,38	26,42	11,71	32,44	201	299	500	2041	المجموع
Total Tunisie	2,33	6,22	21,89	22,15	11,53	35,87	-2838	44085	41247	134797	مجموع الجمهورية

توزيع المهاجرين حسب معتمدية الإقامة سنة 2014 وأسباب المغادرة والجنس والوسط بين 2009 و2014 (%)  
 Répartition des migrants selon la délégation de résidence en 2014 et raisons de sortie, sexe et milieu entre 2009 et 2014(%)  
 Milieu non Communal Féminin  
 وسط غير بلدي إناث

Délégation	أسباب المغادرة Raisons de sortie						الهجرة على مستوى المعتمديات migration au niveau délégation				الحراك العام Mobilité générale	المعتمدية
	أسباب أخرى Autres	الدراسة études	مصاحبة الأسرة Accompagnement de la famille	الزواج mariage	اقتناء مسكن و تحسين ظروف السكن acquisition logement ou meilleur condition de vie	العمل emploi	صافي الهجرة Solde migratoire	المغادرون Sortants	الوافدون Entrants			
Touzeur	2,30	17,24	13,79	49,43	5,75	11,49	106	87	193	969	توزر	
Degach	3,33	1,11	23,33	60,00	3,33	8,89	64	90	154	683	دقاش	
Tameghza	0,00	0,00	21,43	66,67	7,14	4,76	30	42	72	167	تمغزة	
Nafta	2,08	12,50	16,67	56,25	4,17	8,33	-43	48	5	8	نقطة	
Hazoua	1,09	2,17	18,48	54,35	8,70	15,22	56	92	148	333	حزوة	
Total	1,95	6,69	18,66	56,27	5,85	10,58	213	359	572	2160	المجموع	
Total Tunisie	2,34	4,27	30,51	40,34	6,79	15,76	-1707	52213	50506	141842	مجموع الجمهورية	

الهجرة الخارجية: توزيع الوافدين و المغادرين خلال الفترة 2009 - 2014 حسب مقعدية الإقامة وأسباب المغادرة والجنس والوسط (%)

Répartition des immigrants et des émigrants selon la délégation de résidence, les raisons de d'émigration, sexe et milieu entre 2009 et 2014 (%)

Total milieu Total sexe

مجموع الوسطين مجموع الجنسين

Délégation	أسباب المغادرة للخارج Raisons d'émigration						الهجرة الخارجية migration internationale				المعمدية
	أسباب أخرى Autres	الدراسة études	مصحبة الأسرة Accompagnement de la famille	الزواج mariage	اقتناء مسكن و تحسين ظروف السكن acquisition logement ou meilleur condition de vie	العمل emploi	صافي الهجرة Solde migratoire	المغادرون الى الخارج émigrants	الوافدون من الخارج immigrants		
Touzeur	0,00	18,72	0,00	20,86	1,07	59,36	3	187	190	توزر	
Degach	1,96	7,84	0,98	8,82	1,96	78,43	-37	101	64	دقاش	
Tameghza	0,00	4,00	0,00	20,00	0,00	76,00	9	25	34	تمغزة	
Nafta	0,00	14,75	0,00	22,95	0,00	62,30	9	61	70	نقطة	
Hazoua	0,00	0,00	0,00	0,00	0,00	100,00	35	4	39	حزوة	
Total	0,53	13,98	0,26	17,68	1,06	66,49	19	378	397	المجموع	
Total Tunisie	1,18	14,20	1,06	9,66	0,52	73,38	-22281	65924	43643	مجموع الجمهورية	

الهجرة الخارجية: توزيع الوافدين و المغادرين خلال الفترة 2009 - 2014 حسب مقعدية الإقامة وأسباب المغادرة والجنس والوسط (%)

Répartition des immigrants et des émigrants selon la délégation de résidence, les raisons de d'émigration, sexe et milieu entre 2009 et 2014 (%)

Total Masculin Total milieu

مجموع الذكور مجموع الوسطين

Délégation	أسباب المغادرة للخارج Raisons d'émigration						الهجرة الخارجية migration internationale				المعمدية
	أسباب أخرى Autres	الدراسة études	مصحبة الأسرة Accompagnement de la famille	الزواج mariage	اقتناء مسكن و تحسين ظروف السكن acquisition logement ou meilleur condition de vie	العمل emploi	صافي الهجرة Solde migratoire	المغادرون الى الخارج émigrants	الوافدون من الخارج immigrants		
Touzeur	0,0	17,4	0,0	14,8	0,7	67,1	-66	149	83	توزر	
Degach	2,2	6,5	0,0	4,3	2,2	84,8	-60	91	31	دقاش	
Tameghza	0,0	0,0	0,0	5,3	0,0	94,7	-3	19	16	تمغزة	
Nafta	0,0	14,6	0,0	6,3	0,0	79,2	-20	48	28	نقطة	
Hazoua	0,0	0,0	0,0	0,0	0,0	100,0	11	4	15	حزوة	
Total	0,6	12,5	0,0	9,6	1,0	76,3	-138	311	173	المجموع	
Total Tunisie	1,01	12,11	0,45	4,32	0,54	81,57	-30237	54952	24715	مجموع الجمهورية	

الهجرة الخارجية: توزيع الوافدين و المغادرين خلال الفترة 2009 - 2014 حسب مقتضية الإقامة وأسباب المغادرة والجنس والوسط (%)

الهجرة الخارجية: توزيع الوافدين و المغادرين خلال الفترة 2009 - 2014 حسب مقتضية الإقامة وأسباب المغادرة والجنس والوسط (%)

Délégation	أسباب المغادرة للخارج Raisons d'émigration						الهجرة الخارجية migration internationale			المعمدية
	أسباب أخرى Autres	الدراسة études	مصاحبة الأسرة Accompagnement de la famille	الزواج mariage	اقتناء مسكن و تحسين ظروف السكن acquisition logement ou meilleur condition de vie	العمل emploi	صافي الهجرة Solde migratoire	المغادرون الى الخارج émigrants	الوافدون من الخارج immigrants	
Touzeur	0,00	23,68	0,00	44,74	2,63	28,95	69	38	107	توزر
Degach	0,00	20,00	10,00	50,00	0,00	20,00	23	10	33	دقاش
Tameghza	0,00	16,67	0,00	66,67	0,00	16,67	12	6	18	تمغزة
Nafta	0,00	15,38	0,00	84,62	0,00	0,00	29	13	42	نقطة
Hazoua	0,00	0,00	0,00	0,00	0,00	0,00	24	0	24	حزوة
Total	0,00	20,90	1,49	55,22	1,49	20,90	157	67	224	المجموع
Total Tunisie	2,03	24,67	4,12	36,45	0,42	32,31	7956	10972	18928	مجموع الجمهورية

الهجرة الخارجية: توزيع الوافدين و المغادرين خلال الفترة 2009 - 2014 حسب مقتضية الإقامة وأسباب المغادرة والجنس والوسط (%)

الهجرة الخارجية: توزيع الوافدين و المغادرين خلال الفترة 2009 - 2014 حسب مقتضية الإقامة وأسباب المغادرة والجنس والوسط (%)

Délégation	أسباب المغادرة للخارج Raisons d'émigration						الهجرة الخارجية migration internationale			المعمدية
	أسباب أخرى Autres	الدراسة études	مصاحبة الأسرة Accompagnement de la famille	الزواج mariage	اقتناء مسكن و تحسين ظروف السكن acquisition logement ou meilleur condition de vie	العمل emploi	صافي الهجرة Solde migratoire	المغادرون الى الخارج émigrants	الوافدون من الخارج immigrants	
Touzeur	0,00	20,67	0,00	22,67	1,33	55,33	-7	150	143	توزر
Degach	0,00	9,84	1,64	14,75	0,00	73,77	-10	60	50	دقاش
Tameghza	0,00	6,67	0,00	33,33	0,00	60,00	16	15	31	تمغزة
Nafta	0,00	14,75	0,00	22,95	0,00	62,30	9	61	70	نقطة
Hazoua	--	--	--	--	--	--	--	--	--	حزوة
Total	0,00	16,38	0,35	21,60	0,70	60,98	8	286	294	المجموع
Total Tunisie	1,29	18,22	1,18	11,80	0,52	66,98	-7868	47014	39146	مجموع الجمهورية

الهجرة الخارجية: توزيع الوافدين و المغادرين خلال الفترة 2009 - 2014 حسب مقعدية الإقامة و أسباب المغادرة و الجنس والوسط (%)

Répartition des immigrants et des émigrants selon la délégation de résidence, les raisons de d'émigration , sexe et milieu entre 2009 et 2014 (%)

**Milieu Communal Masculin**

**وسط بلدي ذكور**

Délégation	أسباب المغادرة للخارج Raisons d'émigration						الهجرة الخارجية migration internationale			المعمدية
	أسباب أخرى Autres	الدراسة études	مصحبة الأسرة Accompagnement de la famille	الزواج mariage	اقتناء مسكن و تحسين ظروف السكن acquisition logement ou meilleur condition de vie	العمل emploi	صافي الهجرة Solde migratoire	المغادرون الى الخارج émigrants	الوافدون من الخارج immigrants	
Touzeur	0,00	19,49	0,00	16,95	0,85	62,71	-57	118	61	توزر
Degach	0,00	7,69	0,00	7,69	0,00	84,62	-26	51	25	دقاش
Tameghza	0,00	0,00	0,00	11,11	0,00	88,89	4	9	13	تمغزة
Nafta	0,00	14,58	0,00	6,25	0,00	79,17	-20	48	28	نقطة
Hazoua	--	--	--	--	--	--	--	--	--	حزوة
Total	0,00	14,98	0,00	12,33	0,44	72,25	-99	226	127	المجموع
Total Tunisie	1,13	16,09	0,50	5,41	0,55	76,32	-15403	37427	22024	مجموع الجمهورية

الهجرة الخارجية: توزيع الوافدين و المغادرين خلال الفترة 2009 - 2014 حسب مقعدية الإقامة و أسباب المغادرة و الجنس والوسط (%)

Répartition des immigrants et des émigrants selon la délégation de résidence, les raisons de d'émigration , sexe et milieu entre 2009 et 2014 (%)

**Milieu Communal Féminin**

**وسط بلدي إناث**

Délégation	أسباب المغادرة للخارج Raisons d'émigration						الهجرة الخارجية migration internationale			المعمدية
	أسباب أخرى Autres	الدراسة études	مصحبة الأسرة Accompagnement de la famille	الزواج mariage	اقتناء مسكن و تحسين ظروف السكن acquisition logement ou meilleur condition de vie	العمل emploi	صافي الهجرة Solde migratoire	المغادرون الى الخارج émigrants	الوافدون من الخارج immigrants	
Touzeur	0,00	25,00	0,00	43,75	3,13	28,13	50	32	82	توزر
Degach	0,00	22,22	11,11	55,56	0,00	11,11	16	9	25	دقاش
Tameghza	0,00	16,67	0,00	66,67	0,00	16,67	12	6	18	تمغزة
Nafta	0,00	15,38	0,00	84,62	0,00	0,00	29	13	42	نقطة
Hazoua	--	--	--	--	--	--	--	--	--	حزوة
Total	0,00	21,67	1,67	56,67	1,67	18,33	107	60	167	المجموع
Total Tunisie	1,92	26,54	3,84	36,78	0,41	30,51	7535	9587	17122	مجموع الجمهورية

الهجرة الخارجية: توزيع الوافدين و المغادرين خلال الفترة 2009 - 2014 حسب مقديمة الاقامة و أسباب المغادرة و الجنس والوسط (%)

**Milieu non Communal Total sexe**

**وسط غير بلدي مجموع الجنسين**

Délégation	أسباب المغادرة للخارج Raisons d'émigration						الهجرة الخارجية migration internationale			المعمدية
	أسباب أخرى Autres	الدراسة études	مصاحبة الأسرة Accompagnement de la famille	الزواج mariage	اقتناء مسكن و تحسين ظروف السكن acquisition logement ou meilleur condition de vie	العمل emploi	صافي الهجرة Solde migratoire	المغادرون الى الخارج émigrants	الوافدون من الخارج immigrants	
Touzeur	0,00	10,81	0,00	13,51	0,00	75,68	10	37	47	توزر
Degach	4,88	4,88	0,00	0,00	4,88	85,37	-27	41	14	دقائق
Tameghza	0,00	0,00	0,00	0,00	0,00	0,00	0	0	0	تمغزة
Nafta	0,00	0,00	0,00	0,00	0,00	100,00	-7	10	3	نقطة
Hazoua	0,00	0,00	0,00	0,00	0,00	100,00	35	4	39	حزوة
Total	2,17	6,52	0,00	5,43	2,17	83,70	11	92	103	المجموع
Total Tunisie	0,75	3,63	0,34	1,99	0,52	92,78	-14834	17525	2691	مجموع الجمهورية

الهجرة الخارجية: توزيع الوافدين و المغادرين خلال الفترة 2009 - 2014 حسب مقديمة الاقامة و أسباب المغادرة و الجنس والوسط (%)

**Milieu non Communal Masculin**

**وسط غير بلدي ذكور**

Délégation	أسباب المغادرة للخارج Raisons d'émigration						الهجرة الخارجية migration internationale			المعمدية
	أسباب أخرى Autres	الدراسة études	مصاحبة الأسرة Accompagnement de la famille	الزواج mariage	اقتناء مسكن و تحسين ظروف السكن acquisition logement ou meilleur condition de vie	العمل emploi	صافي الهجرة Solde migratoire	المغادرون الى الخارج émigrants	الوافدون من الخارج immigrants	
Touzeur	0,00	9,68	0,00	6,45	0,00	83,87	-9	31	22	توزر
Degach	5,00	5,00	0,00	0,00	5,00	85,00	-34	40	6	دقائق
Tameghza	0,00	0,00	0,00	0,00	0,00	100,00	-7	10	3	تمغزة
Nafta	0,00	0,00	0,00	0,00	0,00	0,00	0	0	0	نقطة
Hazoua	0,00	0,00	0,00	0,00	0,00	100,00	11	4	15	حزوة
Total	2,35	5,88	0,00	2,35	2,35	87,06	-39	85	46	المجموع
Total Tunisie	0,75	3,63	0,34	1,99	0,52	92,78	-14834	17525	2691	مجموع الجمهورية

الهجرة الخارجية: توزيع الوافدين و المغادرين خلال الفترة 2009 - 2014 حسب مقتدبة الإقامة و أسباب المغادرة و الجنس و الوسط (%)

Milieu non Communal Féminin

وسط غير بلدي إناث

Délégation	أسباب المغادرة للخارج Raisons d'émigration							الهجرة الخارجية migration internationale			المعمدية
	أسباب أخرى Autres	الدراسة études	مصاحبة الأسرة Accompagnement de la famille	الزواج mariage	اقتناء مسكن و تحسين ظروف السكن acquisition logement ou meilleur condition de vie	العمل emploi	صافي الهجرة Solde migratoire	المغادرون الى الخارج émigrants	الوافدون من الخارج immigrants		
Touzeur	0,00	16,67	0,00	50,00	0,00	33,33	19	6	25	توزر	
Degach	0,00	0,00	0,00	0,00	0,00	100,00	7	1	8	دقائق	
Tameghza	0,00	0,00	0,00	0,00	0,00	0,00	0	0	0	تمغزة	
Nafta	0,00	0,00	0,00	0,00	0,00	0,00	0	0	0	نقطة	
Hazoua	0,00	0,00	0,00	0,00	0,00	0,00	24	0	24	حزوة	
Total	0,00	14,29	0,00	42,86	0,00	42,86	50	7	57	المجموع	
Total Tunisie	2,82	11,77	6,06	34,15	0,51	44,69	421	1385	1806	مجموع الجمهورية	





Liste des tableaux	قائمة الجداول
<b>Caractéristiques démographiques de la population</b>	<b>الخصائص الديموغرافية للسكان</b>
Répartition de la population par groupe d'âge, Total milieu Total sexe selon la délégation	التوزيع النسبي للسكان حسب الفئة العمرية و مجموع الواسطين و مجموع الجنسين على مستوى المعتمدية
Répartition de la population par groupe d'âge, Masculin Total milieu selon la délégation	التوزيع النسبي للسكان حسب الفئة العمرية و مجموع الذكور و مجموع الواسطين على مستوى المعتمدية
Répartition de la population par groupe d'âge, Feminin Total milieu selon la délégation	التوزيع النسبي للسكان حسب الفئة العمرية و مجموع الإناث و مجموع الواسطين على مستوى المعتمدية
Répartition de la population par groupe d'âge, Milieu communal Total sexe selon la délégation	التوزيع النسبي للسكان حسب الفئة العمرية و وسط بلدي و مجموع الجنسين على مستوى المعتمدية
Répartition de la population par groupe d'âge, Milieu communal Masculin selon la délégation	التوزيع النسبي للسكان حسب الفئة العمرية و وسط بلدي ذكور على مستوى المعتمدية
Répartition de la population par groupe d'âge, Milieu communal Feminin selon la délégation	التوزيع النسبي للسكان حسب الفئة العمرية و وسط بلدي إناث على مستوى المعتمدية
Répartition de la population par groupe d'âge, Milieu Non Communal Total sexe selon la délégation	التوزيع النسبي للسكان حسب الفئة العمرية و وسط غير بلدي مجموع الجنسين على مستوى المعتمدية
Répartition de la population par groupe d'âge, Milieu non communal Masculin selon la délégation	التوزيع النسبي للسكان حسب الفئة العمرية و وسط غير بلدي ذكور على مستوى المعتمدية
Répartition de la population par groupe d'âge, Milieu non communal Feminin selon la délégation	التوزيع النسبي للسكان حسب الفئة العمرية و وسط غير بلدي إناث على مستوى المعتمدية
Répartition de la population 15 ans et plus par état matrimonial Total milieu Total sexe selon la délégation	التوزيع النسبي للسكان 15 سنة فما فوق حسب الحالة الزوجية مجموع الواسطين و مجموع الجنسين على مستوى المعتمدية
Répartition de la population 15 ans et plus par état matrimonial Masculin Total milieu selon la délégation	التوزيع النسبي للسكان 15 سنة فما فوق حسب الحالة الزوجية مجموع الذكور و مجموع الواسطين على مستوى المعتمدية
Répartition de la population 15 ans et plus par état matrimonial Feminin Total milieu selon la délégation	التوزيع النسبي للسكان 15 سنة فما فوق حسب الحالة الزوجية مجموع الإناث و مجموع الواسطين على مستوى المعتمدية
Répartition de la population 15 ans et plus par état matrimonial Milieu communal Total sexe selon la délégation	التوزيع النسبي للسكان 15 سنة فما فوق حسب الحالة الزوجية وسط بلدي و مجموع الجنسين على مستوى المعتمدية
Répartition de la population 15 ans et plus par état matrimonial Milieu communal Masculin selon la délégation	التوزيع النسبي للسكان 15 سنة فما فوق حسب الحالة الزوجية وسط بلدي ذكور على مستوى المعتمدية
Répartition de la population 15 ans et plus par état matrimonial Milieu communal Feminin selon la délégation	التوزيع النسبي للسكان 15 سنة فما فوق حسب الحالة الزوجية وسط بلدي إناث على مستوى المعتمدية
Répartition de la population 15 ans et plus par état matrimonial Milieu Non Communal Total sexe selon la délégation	التوزيع النسبي للسكان 15 سنة فما فوق حسب الحالة الزوجية وسط غير بلدي مجموع الجنسين على مستوى المعتمدية
Répartition de la population 15 ans et plus par état matrimonial Milieu non communal Masculin selon la délégation	التوزيع النسبي للسكان 15 سنة فما فوق حسب الحالة الزوجية وسط غير بلدي ذكور على مستوى المعتمدية
Répartition de la population 15 ans et plus par état matrimonial Milieu non communal Feminin selon la délégation	التوزيع النسبي للسكان 15 سنة فما فوق حسب الحالة الزوجية وسط غير بلدي إناث على مستوى المعتمدية
<b>Caractéristiques éducationnelles de la population</b>	<b>الخصائص التربوية للسكان</b>
Répartition de la population 10 ans et plus par Niveau d'instruction, Total milieu Total sexe selon la délégation	التوزيع النسبي للسكان 10 سنوات فما فوق حسب المستوى التعليمي مجموع الواسطين و مجموع الجنسين على مستوى المعتمدية
Répartition de la population 10 ans et plus par Niveau d'instruction, Masculin Total milieu selon la délégation	التوزيع النسبي للسكان 10 سنوات فما فوق حسب المستوى التعليمي مجموع الذكور و مجموع الواسطين على مستوى المعتمدية

Répartition de la population 10 ans et plus par Niveau d'instruction, Feminin Total milieu selon la délégation	التوزيع النسبي للسكان 10 سنوات فما فوق حسب المستوى التعليمي مجموع الإناث و مجموع الواسطين على مستوى المعتمدية
Répartition de la population 10 ans et plus par Niveau d'instruction, Milieu communal Total sexe selon la délégation	التوزيع النسبي للسكان 10 سنوات فما فوق حسب المستوى التعليمي وسط بلدي و مجموع الجنسين على مستوى المعتمدية
Répartition de la population 10 ans et plus par Niveau d'instruction, Masculin Total milieu selon la délégation	التوزيع النسبي للسكان 10 سنوات فما فوق حسب المستوى التعليمي وسط بلدي ذكور على مستوى المعتمدية
Répartition de la population 10 ans et plus par Niveau d'instruction, Feminin Total milieu selon la délégation	التوزيع النسبي للسكان 10 سنوات فما فوق حسب المستوى التعليمي وسط بلدي إناث
Répartition de la population 10 ans et plus par Niveau d'instruction, Milieu Non Communal Total sexe selon la délégation	التوزيع النسبي للسكان 10 سنوات فما فوق حسب المستوى التعليمي وسط غير بلدي مجموع الجنسين
Répartition de la population 10 ans et plus par Niveau d'instruction, Milieu non communal Masculin selon la délégation	التوزيع النسبي للسكان 10 سنوات فما فوق حسب المستوى التعليمي وسط غير بلدي ذكور على مستوى المعتمدية
Répartition de la population 10 ans et plus par Niveau d'instruction, Milieu non communal Feminin selon la délégation	التوزيع النسبي للسكان 10 سنوات فما فوق حسب المستوى التعليمي وسط غير بلدي إناث على مستوى المعتمدية
Répartition de la population selon les indicateurs éducationnel, Total milieu Total sexe selon la délégation	التوزيع النسبي للسكان حسب المؤشرات التربوية مجموع الواسطين و مجموع الجنسين على مستوى المعتمدية
Répartition de la population selon les indicateurs éducationnel, Masculin Total milieu selon la délégation	التوزيع النسبي للسكان حسب المؤشرات التربوية مجموع الذكور و مجموع الواسطين على مستوى المعتمدية
Répartition de la population selon les indicateurs éducationnel, Feminin Total milieu selon la délégation	التوزيع النسبي للسكان حسب المؤشرات التربوية مجموع الإناث و مجموع الواسطين على مستوى المعتمدية
Répartition de la population selon les indicateurs éducationnel, Milieu communal Total sexe selon la délégation	التوزيع النسبي للسكان حسب المؤشرات التربوية وسط بلدي و مجموع الجنسين على مستوى المعتمدية
Répartition de la population selon les indicateurs éducationnel, Milieu communal Masculin selon la délégation	التوزيع النسبي للسكان حسب المؤشرات التربوية وسط بلدي ذكور على مستوى المعتمدية
Répartition de la population selon les indicateurs éducationnel, Milieu communal Feminin selon la délégation	التوزيع النسبي للسكان حسب المؤشرات التربوية وسط بلدي إناث على مستوى المعتمدية
Répartition de la population selon les indicateurs éducationnel, Milieu non communal Total sexe selon la délégation	التوزيع النسبي للسكان حسب المؤشرات التربوية وسط غير بلدي و مجموع الجنسين على مستوى المعتمدية
Répartition de la population selon les indicateurs éducationnel, Milieu non communal Masculin selon la délégation	التوزيع النسبي للسكان حسب المؤشرات التربوية وسط غير بلدي ذكور على مستوى المعتمدية
Répartition de la population selon les indicateurs éducationnel, Milieu non communal Feminin selon la délégation	التوزيع النسبي للسكان حسب المؤشرات التربوية وسط غير بلدي إناث على مستوى المعتمدية
<b>Caractéristiques économiques de la population</b>	<b>الخصائص الإقتصادية للسكان</b>
Répartition de la population 15 ans et plus selon l'activité, Total milieu Total sexe selon la délégation	لتوزيع النسبي للسكان 15 سنة فما فوق حسب النشاط مجموع الواسطين و مجموع الجنسين على مستوى المعتمدية





Répartition des chômeurs par groupe d'âge, Milieu communal Feminin selon la délégation	التوزيع النسبي للعاطلين عن العمل 15 سنة فما فوق حسب الفئة العمرية ووسط بلدي إناث على مستوى المعتمدية
Répartition des chômeurs par groupe d'âge, Milieu non communal Total sexe selon la délégation	التوزيع النسبي للعاطلين عن العمل 15 سنة فما فوق حسب الفئة العمرية ووسط غير بلدي مجموع الجنسين على مستوى المعتمدية
Répartition des chômeurs par groupe d'âge, Milieu non communal Masculin selon la délégation	التوزيع النسبي للعاطلين عن العمل 15 سنة فما فوق حسب الفئة العمرية ووسط غير بلدي ذكور على مستوى المعتمدية
Répartition des chômeurs par groupe d'âge, Milieu non communal Feminin selon la délégation	التوزيع النسبي للعاطلين عن العمل 15 سنة فما فوق حسب الفئة العمرية ووسط غير بلدي إناث على مستوى المعتمدية
<b>Caractéristiques des ménages et leurs conditions de vie</b>	<b>خصائص الأسر وظروف عيشها</b>
Répartition des ménages selon source d'eau potable, Total milieu selon la délégation	توزيع الأسر حسب مصادر التزود بالماء الصالح للشرب مجموع الوسطين على مستوى المعتمدية
Répartition des ménages selon source d'eau potable, Milieu communal selon la délégation	توزيع الأسر حسب مصادر التزود بالماء الصالح للشرب وسط بلدي على مستوى المعتمدية
Répartition des ménages selon source d'eau potable, Milieu non communal selon la délégation	توزيع الأسر حسب مصادر التزود بالماء الصالح للشرب وسط غير بلدي على مستوى المعتمدية
Répartition des ménages selon source d'énergie et son utilisation, Total milieu selon la délégation	توزيع الأسر حسب مصادر الطاقة واستعمالاتها مجموع الوسطين على مستوى المعتمدية
Répartition des ménages selon source d'énergie et son utilisation, Milieu communal selon la délégation	توزيع الأسر حسب مصادر الطاقة واستعمالاتها وسط بلدي على مستوى المعتمدية
Répartition des ménages selon source d'énergie et son utilisation, Milieu non communal selon la délégation	توزيع الأسر حسب مصادر الطاقة واستعمالاتها وسط غير بلدي على مستوى المعتمدية
Répartition des ménages selon mode d'occupation, mode propriété, Total milieu selon la délégation	توزيع الأسر حسب صفة سكن الأسرة وكيفية الملكية مجموع الوسطين على مستوى المعتمدية
Répartition des ménages selon mode d'occupation, mode propriété, Milieu communal selon la délégation	توزيع الأسر حسب صفة سكن الأسرة وكيفية الملكية وسط بلدي على مستوى المعتمدية
Répartition des ménages selon mode d'occupation, mode propriété, Milieu non communal selon la délégation	توزيع الأسر حسب صفة سكن الأسرة وكيفية الملكية وسط غير بلدي على مستوى المعتمدية
Répartition des ménages par Possession des moyens de loisir, Total milieu selon la délégation	توزيع الأسر حسب نسبة امتلاك وسائل الترفيه مجموع الوسطين على مستوى المعتمدية
Répartition des ménages par Possession des moyens de loisir, Milieu communal selon la délégation	توزيع الأسر حسب نسبة امتلاك وسائل الترفيه وسط بلدي على مستوى المعتمدية
Répartition des ménages par Possession des moyens de loisir, Milieu non communal selon la délégation	توزيع الأسر حسب نسبة امتلاك وسائل الترفيه وسط غير بلدي على مستوى المعتمدية
Répartition des ménages selon possession des Electro ménager, Total milieu selon la délégation	توزيع الأسر حسب نسبة امتلاك مواد التجهيز المنزلي مجموع الوسطين على مستوى المعتمدية
Répartition des ménages selon possession des Electro ménager, Milieu communal selon la délégation	توزيع الأسر حسب نسبة امتلاك مواد التجهيز المنزلي وسط بلدي على مستوى المعتمدية
Répartition des ménages selon possession des Electro ménager, Milieu non communal selon la délégation	توزيع الأسر حسب نسبة امتلاك مواد التجهيز المنزلي وسط غير بلدي على مستوى المعتمدية

Répartition des ménages selon Possession des moyens d'information et communication, Total milieu selon la délégation	توزيع الأسر حسب نسبة امتلاك وسائل الاتصال مجموع الواسطين على مستوى المعتمدية
Répartition des ménages selon Possession des moyens d'information et communication, Milieu communal selon la délégation	توزيع الأسر حسب نسبة امتلاك وسائل الاتصال وسط بلدي على مستوى المعتمدية
Répartition des ménages selon Possession des moyens d'information et communication, Milieu non communal selon la délégation	توزيع الأسر حسب نسبة امتلاك وسائل الاتصال وسط غير بلدي على مستوى المعتمدية
<b>Caractéristiques des logements</b>	<b>خصائص المساكن</b>
Répartition des logements par type, Total milieu selon la délégation	توزيع المساكن حسب النوع مجموع الواسطين على مستوى المعتمدية
Répartition des logements par type, Milieu communal selon la délégation	توزيع المساكن حسب النوع وسط بلدي على مستوى المعتمدية
Répartition des logements par type, Milieu non communal selon la délégation	توزيع المساكن حسب النوع وسط غير بلدي على مستوى المعتمدية
Répartition des logements par nombre de pièces, Total milieu selon la délégation	توزيع المساكن حسب عدد الغرف مجموع الواسطين على مستوى المعتمدية
Répartition des logements par nombre de pièces, Milieu communal selon la délégation	توزيع المساكن حسب عدد الغرف وسط بلدي على مستوى المعتمدية
Répartition des logements par nombre de pièces, Milieu non communal selon la délégation	توزيع المساكن حسب عدد الغرف وسط غير بلدي على مستوى المعتمدية
Répartition des logements par superficie couverte, Total milieu selon la délégation	توزيع المساكن حسب المساحة المغطاة مجموع الواسطين على مستوى المعتمدية
Répartition des logements par superficie couverte, Milieu communal selon la délégation	توزيع المساكن حسب المساحة المغطاة وسط بلدي على مستوى المعتمدية
Répartition des logements par superficie couverte, Milieu non communal selon la délégation	توزيع المساكن حسب المساحة المغطاة وسط غير بلدي على مستوى المعتمدية
Répartition des logements par mode d'occupation, Total milieu selon la délégation	توزيع المساكن حسب الاستغلال مجموع الواسطين على مستوى المعتمدية
Répartition des logements par mode d'occupation, Milieu communal selon la délégation	توزيع المساكن حسب الاستغلال وسط بلدي على مستوى المعتمدية
Répartition des logements par mode d'occupation, Milieu non communal selon la délégation	توزيع المساكن حسب الاستغلال وسط غير بلدي على مستوى المعتمدية
Répartition des logements par raccordements aux réseaux de services d'infrastructures, Total milieu selon la délégation	توزيع المساكن حسب الارتباط بشبكات خدمات البنية الأساسية مجموع الواسطين على مستوى المعتمدية
Répartition des logements par raccordements aux réseaux de services d'infrastructures, Milieu communal selon la délégation	توزيع المساكن حسب الارتباط بشبكات خدمات البنية الأساسية وسط بلدي على مستوى المعتمدية
Répartition des logements par raccordements aux réseaux de services d'infrastructures, Milieu non communal selon la délégation	توزيع المساكن حسب الارتباط بشبكات خدمات البنية الأساسية وسط غير بلدي على مستوى المعتمدية
Pourcentage des logements équipés de facilités et le nombre des logements sans facilités, Total milieu selon la délégation	نسبة المساكن المجهزة بالمرافق و عدد المساكن الغير مجهزة مجموع الواسطين على مستوى المعتمدية



Pourcentage des logements équipés de facilités et le nombre des logements sans facilités, Milieu communal selon la délégation	نسبة المساكن المجهزة بالمرافق و عدد المساكن الغير مجهزة وسط بلدي على مستوى المعتمدية
Pourcentage des logements équipés de facilités et le nombre des logements sans facilités, Milieu non communal selon la délégation	نسبة المساكن المجهزة بالمرافق و عدد المساكن الغير مجهزة وسط غير بلدي على مستوى المعتمدية
Répartition des logements selon la distance séparant le logement du plus proche jardin d'enfant et école primaire, Total milieu	التوزيع النسبي للمساكن حسب المسافة التي تفصل المسكن عن أقرب روضة أو محضنة أطفال و مدرسة ابتدائية مجموع الواسطين على مستوى المعتمدية
Répartition des logements selon la distance séparant le logement du plus proche jardin d'enfant et école primaire, Milieu communal selon la délégation	التوزيع النسبي للمساكن حسب المسافة التي تفصل المسكن عن أقرب روضة أو محضنة أطفال و مدرسة ابتدائية وسط بلدي على مستوى المعتمدية
Répartition des logements selon la distance séparant le logement du plus proche jardin d'enfant et école primaire, Milieu non communal selon la délégation	التوزيع النسبي للمساكن حسب المسافة التي تفصل المسكن عن أقرب روضة أو محضنة أطفال و مدرسة ابتدائية وسط غير بلدي على مستوى المعتمدية
Répartition des logements selon la distance séparant le logement du plus proche collège ou lycée , Total milieu	التوزيع النسبي للمساكن حسب المسافة التي تفصل المسكن عن أقرب مدرسة اعدادية والمعهد مجموع الواسطين على مستوى المعتمدية
Répartition des logements selon la distance séparant le logement du plus proche collège ou lycée , Milieu communal selon la délégation	التوزيع النسبي للمساكن حسب المسافة التي تفصل المسكن عن أقرب مدرسة اعدادية والمعهد وسط بلدي على مستوى المعتمدية
Répartition des logements selon la distance séparant le logement du plus proche collège ou lycée , Milieu non communal selon la délégation	التوزيع النسبي للمساكن حسب المسافة التي تفصل المسكن عن أقرب مدرسة اعدادية والمعهد وسط غير بلدي على مستوى المعتمدية
Répartition des logements selon la distance séparant le logement du plus proche Dispensaire ou hopital local , Total milieu	التوزيع النسبي للمساكن حسب المسافة التي تفصل المسكن عن أقرب مستوصف أو مستشفى محلي مجموع الواسطين على مستوى المعتمدية
Répartition des logements selon la distance séparant le logement du plus proche Dispensaire ou hopital local , Milieu communal selon la délégation	التوزيع النسبي للمساكن حسب المسافة التي تفصل المسكن عن أقرب مستوصف أو مستشفى محلي وسط بلدي على مستوى المعتمدية
Répartition des logements selon la distance séparant le logement du plus proche Dispensaire ou hopital local , Milieu non communal selon la délégation	التوزيع النسبي للمساكن حسب المسافة التي تفصل المسكن عن أقرب مستوصف أو مستشفى محلي وسط غير بلدي على مستوى المعتمدية
Répartition des logements selon la distance séparant le logement du plus proche Etabl sportif et des jeunes , Total milieu selon la délégation	التوزيع النسبي للمساكن حسب المسافة التي تفصل المسكن عن أقرب منشأة شبابية أو رياضية مجموع الواسطين على مستوى المعتمدية
Répartition des logements selon la distance séparant le logement du plus proche Etabl sportif et des jeunes , Milieu communal selon la délégation	التوزيع النسبي للمساكن حسب المسافة التي تفصل المسكن عن أقرب منشأة شبابية أو رياضية وسط بلدي على مستوى المعتمدية
Répartition des logements selon la distance séparant le logement du plus proche Etabl sportif et des jeunes , Milieu non communal selon la délégation	التوزيع النسبي للمساكن حسب المسافة التي تفصل المسكن عن أقرب منشأة شبابية أو رياضية وسط غير بلدي على مستوى المعتمدية
<b>Caractéristiques migratoire entre 2009-2014</b>	<b>خصائص الهجرة بين 2009-2014</b>
Répartition des migrants selon la délégation de résidence en 2014 et raisons de sortie, Total milieu Total sexe selon la délégation	توزيع المهاجرين حسب معتمدية الإقامة سنة 2014 وأسباب المغادرة مجموع الواسطين و مجموع الجنسين على مستوى المعتمدية
Répartition des migrants selon la délégation de résidence en 2014 et raisons de sortie, Masculin Total milieu	توزيع المهاجرين حسب معتمدية الإقامة سنة 2014 وأسباب المغادرة مجموع الذكور و مجموع الواسطين على مستوى المعتمدية
Répartition des migrants selon la délégation de résidence en 2014 et raisons de sortie, Feminin Total milieu	توزيع المهاجرين حسب معتمدية الإقامة سنة 2014 وأسباب المغادرة مجموع الإناث و مجموع الواسطين على مستوى المعتمدية

Répartition des migrants selon la délégation de résidence en 2014 et raisons de sortie, Milieu communal Total sexe selon la délégation	توزيع المهاجرين حسب معتمدية الإقامة سنة 2014 وأسباب المغادرة وسط بلدي و مجموع الجنسين على مستوى المعتمدية
Répartition des migrants selon la délégation de résidence en 2014 et raisons de sortie, Milieu communal Masculin	توزيع المهاجرين حسب معتمدية الإقامة سنة 2014 وأسباب المغادرة وسط بلدي ذكور على مستوى المعتمدية على مستوى المعتمدية
Répartition des migrants selon la délégation de résidence en 2014 et raisons de sortie, Milieu communal Féminin	توزيع المهاجرين حسب معتمدية الإقامة سنة 2014 وأسباب المغادرة وسط بلدي إناث على مستوى المعتمدية على مستوى المعتمدية
Répartition des migrants selon la délégation de résidence en 2014 et raisons de sortie, Milieu non communal Total sexe	توزيع المهاجرين حسب معتمدية الإقامة سنة 2014 وأسباب المغادرة وسط غير بلدي مجموع الجنسين على مستوى المعتمدية
Répartition des migrants selon la délégation de résidence en 2014 et raisons de sortie, Milieu non communal Masculin	توزيع المهاجرين حسب معتمدية الإقامة سنة 2014 وأسباب المغادرة وسط غير بلدي ذكور على مستوى المعتمدية
Répartition des migrants selon la délégation de résidence en 2014 et raisons de sortie, Milieu non communal Féminin	توزيع المهاجرين حسب معتمدية الإقامة سنة 2014 وأسباب المغادرة وسط غير بلدي إناث على مستوى المعتمدية
Répartition des immigrants et des émigrants selon la délégation de résidence, les raisons de d'émigration , Total milieu Total sexe	الهجرة الخارجية: توزيع الوافدين و المغادرين خلال الفترة 2009 - 2014 حسب معتمدية الاقامة وأسباب المغادرة مجموع الوستين و مجموع الجنسين
Répartition des immigrants et des émigrants selon la délégation de résidence, les raisons de d'émigration , Total milieu Total sexe	الهجرة الخارجية: توزيع الوافدين و المغادرين خلال الفترة 2009 - 2014 حسب معتمدية الاقامة وأسباب المغادرة مجموع الذكور و مجموع الوستين
Répartition des immigrants et des émigrants selon la délégation de résidence, les raisons de d'émigration , Milieu communal Total sexe	الهجرة الخارجية: توزيع الوافدين و المغادرين خلال الفترة 2009 - 2014 حسب معتمدية الاقامة وأسباب المغادرة مجموع الإناث و مجموع الوستين
Répartition des immigrants et des émigrants selon la délégation de résidence, les raisons de d'émigration , Milieu communal Masculin selon la délégation	الهجرة الخارجية: توزيع الوافدين و المغادرين خلال الفترة 2009 - 2014 حسب معتمدية الاقامة وأسباب المغادرة وسط بلدي و مجموع الجنسين
Répartition des immigrants et des émigrants selon la délégation de résidence, les raisons de d'émigration , Milieu communal Masculin selon la délégation	الهجرة الخارجية: توزيع الوافدين و المغادرين خلال الفترة 2009 - 2014 حسب معتمدية الاقامة وأسباب المغادرة وسط بلدي ذكور
Répartition des immigrants et des émigrants selon la délégation de résidence, les raisons de d'émigration , Milieu communal Féminin	الهجرة الخارجية: توزيع الوافدين و المغادرين خلال الفترة 2009 - 2014 حسب معتمدية الاقامة وأسباب المغادرة وسط بلدي إناث
Répartition des immigrants et des émigrants selon la délégation de résidence, les raisons de d'émigration , Milieu non communal Total sexe	الهجرة الخارجية: توزيع الوافدين و المغادرين خلال الفترة 2009 - 2014 حسب معتمدية الاقامة وأسباب المغادرة وسط غير بلدي و مجموع الجنسين
Répartition des immigrants et des émigrants selon la délégation de résidence, les raisons de d'émigration , Milieu non communal Masculin	الهجرة الخارجية: توزيع الوافدين و المغادرين خلال الفترة 2009 - 2014 حسب معتمدية الاقامة وأسباب المغادرة وسط غير بلدي ذكور
Répartition des immigrants et des émigrants selon la délégation de résidence, les raisons de d'émigration , Milieu non communal Féminin	الهجرة الخارجية: توزيع الوافدين و المغادرين خلال الفترة 2009 - 2014 حسب معتمدية الاقامة وأسباب المغادرة وسط غير بلدي إناث