

# مدنين

من خلال التعداد العام للسكان والسكنى لسنة 2014

## MÉDENINE

A travers le Recensement Général de la  
Population et de l'Habitat 2014



<b>Préface</b>		<b>توطئة</b>
<b>Caractéristiques démographiques de la population</b>		<b>الخصائص الديموغرافية للسكان</b>
Répartition de la population par groupe d'âge, milieu et sexe	3	التوزيع النسبي للسكان حسب الفئة العمرية والوسط والجنس
Répartition de la population 15 ans et plus par état matrimonial	8	التوزيع النسبي للسكان 15 سنة فما فوق حسب الحالة الزوجية
<b>Caractéristiques éducationnelles de la population</b>		<b>الخصائص التربوية للسكان</b>
Répartition de la population 10 ans et plus par niveau d'instruction, milieu et sexe	15	التوزيع النسبي للسكان 10 سنوات فما فوق حسب المستوى التعليمي والوسط والجنس
Répartition de la population selon les indicateurs éducationnels , selon le milieu et le sexe	21	التوزيع النسبي للسكان حسب المؤشرات التربوية حسب الوسط والجنس
<b>Caractéristiques économiques de la population</b>		<b>الخصائص الإقتصادية للسكان</b>
Répartition de la population 15 ans et plus selon l'activité, milieu et sexe	28	التوزيع النسبي للسكان 15 سنة فما فوق حسب النشاط والوسط والجنس
Répartition des occupés 15 ans et plus selon le niveau d'instruction, milieu et sexe	33	التوزيع النسبي للسكان المشغولين 15 سنة فما فوق حسب المستوى التعليمي والوسط والجنس
Répartition des occupés 15 ans et plus selon le secteur d'activité, milieu et sexe	38	التوزيع النسبي للسكان المشغولين 15 سنة فما فوق حسب قطاع النشاط والوسط والجنس
Répartition des chômeurs 15 ans et plus selon le niveau d'instruction, milieu et sexe	44	التوزيع النسبي للسكان العاطلين عن العمل 15 سنة فما فوق حسب المستوى التعليمي والوسط والجنس
Répartition des chômeurs par groupe d'âge, milieu et sexe	49	التوزيع النسبي للسكان العاطلين عن العمل 15 سنة فما فوق حسب الفئة العمرية والوسط والجنس
<b>Caractéristiques des ménages et leurs conditions de vie</b>		<b>خصائص الأسر وظروف عيشها</b>
Répartition des ménages selon la source d'eau potable au niveau délégation et milieu	56	توزيع الأسر حسب مصادر التزود بالماء الصالح للشرب على مستوى المعتمدية والوسط
Répartition des ménages selon la source d'énergie et son utilisation au niveau délégation et milieu	59	توزيع الأسر حسب مصادر الطاقة واستعمالاتها على مستوى المعتمدية والوسط
Répartition des ménages selon le mode d'occupation, mode propriété au niveau délégation et milieu	62	توزيع الأسر حسب صفة سكن الأسرة وكيفية الملكية على مستوى المعتمدية والوسط
Répartition des ménages par la possession des moyens de loisir, au niveau délégation et milieu	64	توزيع الأسر حسب نسبة إمتلاك وسائل الترفيه على مستوى المعتمدية والوسط
Répartition des ménages selon la possession des électro ménagers au niveau délégation et milieu	66	توزيع الأسر حسب نسبة إمتلاك مواد التجهيز المنزلي على مستوى المعتمدية والوسط
Répartition des ménages selon la possession des moyens d'information et de communication au niveau de délégation et milieu	68	توزيع الأسر حسب نسبة إمتلاك وسائل الإتصال على مستوى المعتمدية والوسط
<b>Caractéristiques des logements</b>		<b>خصائص المساكن</b>
Répartition des logements par type au niveau délégation et milieu	71	توزيع المساكن حسب النوع على مستوى المعتمدية والوسط
Répartition des logements par nombre de pièces au niveau délégation et milieu	73	توزيع المساكن حسب عدد الغرف على مستوى المعتمدية والوسط
Répartition des logements par superficie couverte au niveau délégation et milieu	75	توزيع المساكن حسب المساحة المغطاة على مستوى المعتمدية والوسط
Répartition des logements par mode d'occupation au niveau délégation et milieu	78	توزيع المساكن حسب الإستغلال على مستوى المعتمدية والوسط
Répartition des logements par raccordements aux réseaux de services d'infrastructures au niveau délégation et milieu	81	توزيع المساكن حسب الإرتباط بشبكات خدمات البنية الأساسية على مستوى المعتمدية والوسط

Pourcentage des logements équipés de facilités et le nombre des logements sans facilités par délégation et milieu	83	توزيع المساكن حسب المجهزة بالمرافق وعدد المساكن الغير المجهزة على مستوى المعتمدية والوسط
Répartition des logements selon la distance séparant le logement du plus proche jardin d'enfant et école primaire par délégation et milieu	85	توزيع المساكن حسب المسافة التي تفصل المسكن عن أقرب روضة أو محضنة أطفال ومدرسة إبتدائية على مستوى المعتمدية والوسط
Répartition des logements selon la distance séparant le logement du plus proche collège ou lycée , par délégation et milieu	87	توزيع المساكن حسب المسافة التي تفصل المسكن عن أقرب مدرسة إعدادية والمعهد على مستوى المعتمدية والوسط
Répartition des logements selon la distance séparant le logement du plus proche Dispensaire ou hopital local , par délégation et milieu	89	توزيع المساكن حسب المسافة التي تفصل المسكن عن أقرب مستوصف أو مستشفى محلي على مستوى المعتمدية والوسط
Répartition des logements selon la distance séparant le logement du plus proche établissement sportif et des jeunes , par délégation et milieu	91	توزيع المساكن حسب المسافة التي تفصل المسكن عن أقرب منشأة شبابية أو رياضية على مستوى المعتمدية والوسط
<b>Caractéristiques migratoire entre 2009-2014</b>		<b>خصائص الهجرة بين 2009-2014</b>
Répartition des migrants selon la délégation de résidence en 2014 et raisons de sortie, sexe et milieu entre 2009 et 2014	95	توزيع المهاجرين حسب معتمدية الإقامة سنة 2014 وأسباب المغادرة والجنس والوسط بين 2009-2014
Répartition des immigrants et des émigrants selon la délégation de résidence, les raisons d'émigration , sexe et milieu entre 2009 et 2014	100	الهجرة الخارجية: توزيع الوافدين والمغادرين خلال فترة 2009-2014 حسب معتمدية الإقامة وأسباب المغادرة والجنس والوسط
Liste des tableaux	121	قائمة الجداول

L'Institut National de la Statistique a réalisé les travaux de dénombrement entre 23 Avril et 20 Mai 2014. Dans une première phase, il a commencé l'exploitation des données en produisant les premiers indicateurs relatifs au nombre de la population, logements et ménages au niveau de toutes les divisions administratives (Gouvernorat, Délégation, Secteur, Municipalité et arrondissement). Ces indicateurs sont désagrégés par milieu.

Au deuxième phase, l'INS a démarré l'exploitation de 23% des questionnaires du recensement afin de diffuser les premiers résultats relatifs aux caractéristiques démographiques, éducationnelles et économiques, et les caractéristiques de la migration interne et externe, et le transport et la couverture sociale de la population ainsi que leurs conditions de vie et ceci par gouvernorat et par milieu.

Dans une troisième phase, l'INS a poursuivi l'exploitation exhaustive des questionnaires du recensement qui a abouti à des résultats détaillés au niveau de toutes les divisions administratives, objet de cette publication contenant les indicateurs relatifs aux thèmes suivants :

- Caractéristiques démographiques relatives aux structures par âge et par état matrimonial de la population
- Caractéristiques éducationnelles relatives aux niveaux d'instruction, an alphabétisation, utilisation de l'internet et taux de scolarisation,
- Caractéristiques économiques relatives à la population active occupée et chômeurs,
- Conditions d'habitat,
- Conditions de vie des ménages relatives à l'infrastructure et la possession d'équipements,
- La migration interne et ses raisons,
- La migration externe et ses raisons.

Tous ces indicateurs sont présentés selon le milieu communal et non communal et une désagrégation par sexe pour les individus.

A chaque gouvernorat est consacré un livret contenant tous ces indicateurs classés par thème (24 livrets).

أنجز المعهد الوطني للإحصاء الأشغال الميدانية للتعداد العام للسكان والسكنى خلال الفترة المتراوحة بين 23 أبريل و 20 ماي 2014، ثم انطلق في معالجة المعطيات واستغلال نتائجها ونشرها، ثم قام المعهد في مرحلة أولى بنشر النتائج المتعلقة بعدد السكان والمساكن والأسر على مستوى الوحدات الإدارية المتمثلة في الولاية والمعمدية والمنطقة أو العمادة ميوبة حسب الوسط.

وتم في مرحلة ثانية استغلال عينة متكونة من خمس استمارات التعداد واستخراج النتائج الأولى المتعلقة بالخصائص الديمغرافية والتربوية والاقتصادية وخصائص الهجرة الداخلية والخارجية والنقل والتغطية الاجتماعية وظروف عيش الأسر وذلك على مستوى الولايات والوسط.

وفي مرحلة ثالثة عمل المعهد على استغلال كلّ استمارات التعداد بشكل شامل مكنّ من استخراج النتائج المفصلة على مستوى كلّ الوحدات الإدارية وتهم كلّ المحاور الواردة بالاستمارة موضوع هذه النشرة التي تتضمن بيانات ومؤشرات على مستوى المعتمديات وتتعلق أساسا بـ:

- الخصائص الديمغرافية للسكان من حيث الهيكلية العمرية والحالة المدنية،
- الخصائص التربوية للسكان من حيث المستوى التعليمي ومستوى الأمية واستعمال الأنترنت ونسب التمدرس،
- الاشتغال حسب القطاعات والمستوى التعليمي والبطالة حسب المستوى التعليمي والهيكلية العمرية للسكان،
- ظروف السكن من حيث خاصية المسكن،
- ظروف عيش الأسرة من حيث ولوجها للخدمات الأساسية وامتلاكها للتجهيزات الضرورية،
- الهجرة الداخلية وأسبابها،
- الهجرة الخارجية وأسبابها،

وتجدر الإشارة إلى أنّ هذه المعطيات ميوبة حسب الوسط (بلدي وغير بلدي) وحسب الجنس بالنسبة للبيانات المتعلقة بالسكان. بالإضافة إلى أنّه وقع إعداد نشرات تتضمن هذه المؤشرات لكلّ ولاية من ولايات الجمهورية (24 نشرية).



الخصائص الديموغرافية للسكان

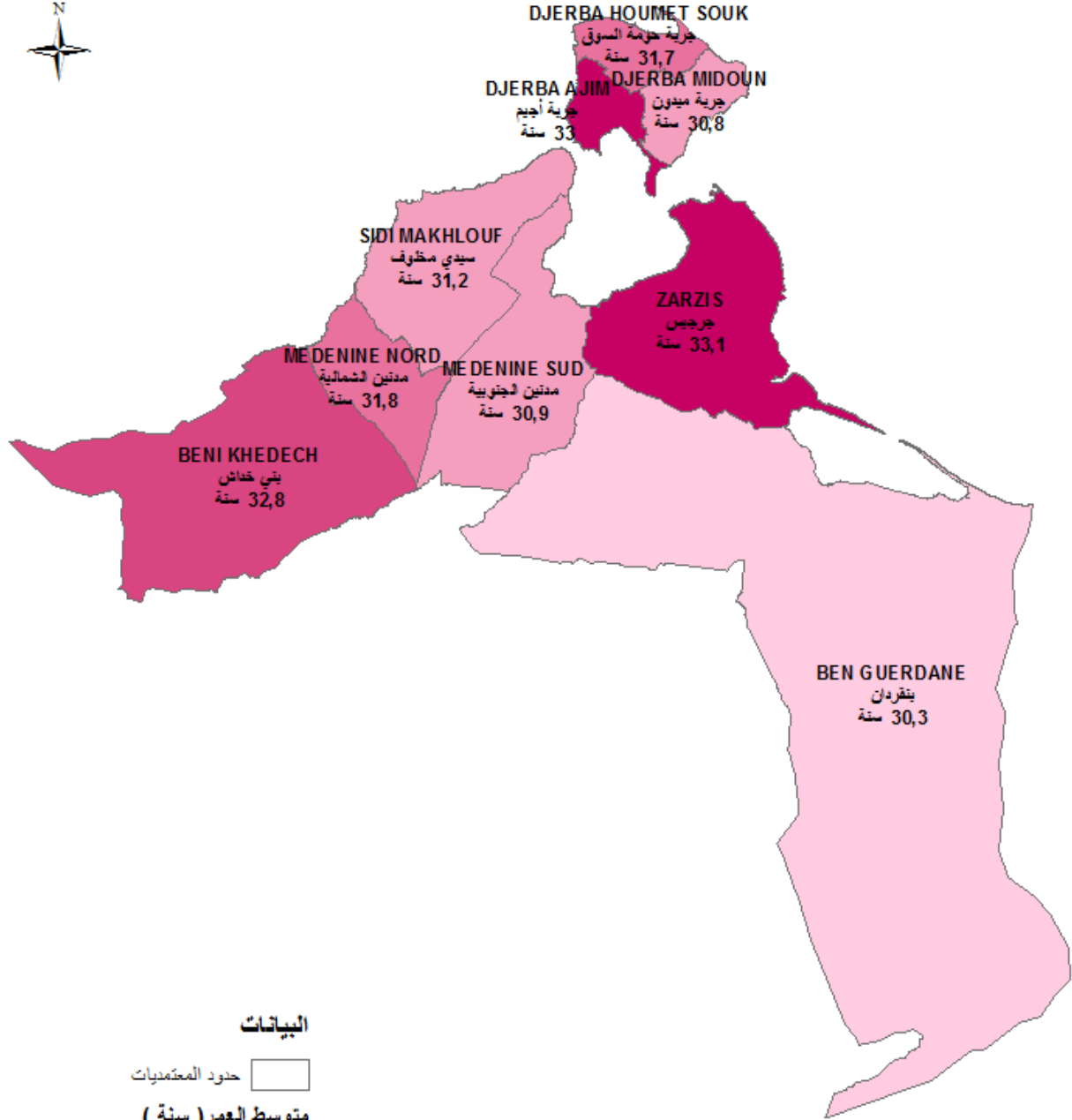
**Caractéristiques démographiques**





## متوسط العمر

## Age moyen



### البيانات

حدود المجتمعات

متوسط العمر (سنة)

[ 30,30 - 30,30 ]

[ 31,20 - 30,31 ]

[ 31,80 - 31,21 ]

[ 32,80 - 31,81 ]

[ 33,10 - 32,81 ]

0 5 10 20  
Km

التوزيع النسبي للسكان حسب الفئة العمرية و الوسط و الجنس (%)

Répartition de la population par groupe d'âge, milieu et sexe (%)

Délégation	Total milieu Total sexe													عدد السكان Population	المعتدية
	60 سنة فما فوق ans et plus	59 - 50 ans/سنة	49- 40 ans/سنة	39 - 30 ans/سنة	29 - 20 ans/سنة	19 - 15 ans/سنة	14 - 10 ans/سنة	9 - 5 ans/سنة	4 - 0 ans/سنة	مجموع الجنسين	مجموع الوسطين	مجموع السكان			
Medenine Nord	10,87	10,20	12,84	16,48	17,42	8,02	7,14	7,72	9,31	54769	مدنين الشمالية				
Medenine Sud	10,35	8,92	12,02	16,61	18,32	8,27	7,38	8,41	9,73	54640	مدنين الجنوبية				
Beni Khadech	13,81	9,49	10,63	15,32	18,04	9,30	7,77	7,31	8,34	25885	بني خداش				
Ben Guerdane	10,19	8,00	11,22	16,80	19,51	8,30	7,32	8,37	10,30	79912	بن قردان				
Zarzis	14,18	10,37	12,88	14,44	14,80	7,65	7,26	8,56	9,87	75382	زرزيس				
Djerba Houmet Souk	10,76	10,38	13,31	16,79	15,99	7,35	7,40	8,22	9,80	75904	جربة حومة السوق				
Djerba Midoun	10,01	8,83	12,93	17,66	17,27	7,61	7,31	8,34	10,03	63528	جربة اجيم				
Djerba Ajim	14,37	9,33	12,30	16,27	14,81	7,64	7,54	8,01	9,73	24294	جربة اجيم				
Sidi Makhlouf	11,16	8,43	11,79	16,97	18,69	8,08	6,93	8,20	9,75	25206	سيدي مخلوف				
Total	11,44	9,38	12,37	16,38	17,18	7,93	7,32	8,22	9,77	479520	المجموع				
Total Tunisie	11,38	10,64	12,95	15,77	17,17	7,77	7,27	7,83	9,21	10982476	مجموع الجمهورية				

التوزيع النسبي للسكان حسب الفئة العمرية و الوسط و الجنس (%)

Répartition de la population par groupe d'âge, milieu et sexe (%)

Délégation	Total Masculin Total milieu													عدد السكان Population	المعتدية
	60 سنة فما فوق ans et plus	59 - 50 ans/سنة	49- 40 ans/سنة	39 - 30 ans/سنة	29 - 20 ans/سنة	19 - 15 ans/سنة	14 - 10 ans/سنة	9 - 5 ans/سنة	4 - 0 ans/سنة	مجموع الذكور	مجموع الوسطين	مجموع السكان			
Medenine Nord	11,54	10,44	12,20	15,22	16,70	8,31	7,58	8,18	9,83	26641	مدنين الشمالية				
Medenine Sud	11,34	9,01	12,19	14,96	16,78	8,65	7,59	8,82	10,67	26162	مدنين الجنوبية				
Beni Khadech	16,01	9,45	9,60	12,96	14,58	9,55	9,32	8,84	9,69	11348	بني خداش				
Ben Guerdane	10,59	7,91	11,17	16,14	18,93	8,58	7,58	8,53	10,56	39819	بن قردان				
Zarzis	14,77	10,82	12,82	12,71	12,94	8,00	7,98	9,31	10,66	36073	زرزيس				
Djerba Houmet Souk	10,45	10,42	13,60	15,94	15,88	7,61	7,71	8,41	9,99	38388	جربة حومة السوق				
Djerba Midoun	9,36	8,49	13,38	17,30	17,94	7,96	7,29	8,15	10,15	32417	جربة ميون				
Djerba Ajim	13,69	8,64	12,44	15,71	14,12	7,97	8,14	8,87	10,42	11489	جربة اجيم				
Sidi Makhlouf	12,02	8,24	11,92	14,98	17,16	8,17	7,99	8,76	10,75	11911	سيدي مخلوف				
Total	11,72	9,39	12,38	15,27	16,34	8,22	7,76	8,61	10,31	234248	المجموع				
Total Tunisie	11,19	10,69	12,79	15,30	16,90	7,93	7,53	8,13	9,55	5472251	مجموع الجمهورية				

التوزيع النسبي للسكان حسب الفئة العمرية و الوسط و الجنس (%)  
Répartition de la population par groupe d'âge, milieu et sexe (%)

Délégation	60 سنة فما فوق ans et plus	Total milieu										عدد السكان Population	المعتدية
		Total Féminin					Total milieu						
		59 - 50 سنة/ans	49- 40 سنة/ans	39 - 30 سنة/ans	29 - 20 سنة/ans	19 - 15 سنة/ans	14 - 10 سنة/ans	9 - 5 سنوات/ans	4 - 0 سنوات/ans	مجموع الإناث مجموع الواسطين			
Medenine Nord	10,24	9,98	13,44	17,67	18,10	7,75	6,72	7,28	8,82	مجموع الإناث مجموع الواسطين		28128	مدنين الشمالية
Medenine Sud	9,44	8,84	11,87	18,12	19,73	7,92	7,18	8,03	8,87	مجموع الإناث مجموع الواسطين		28478	مدنين الجنوبية
Beni Khadech	12,09	9,52	11,43	17,16	20,74	9,09	6,56	6,12	7,29	مجموع الإناث مجموع الواسطين		14537	بني خداش
Ben Guerdane	9,78	8,08	11,26	17,45	20,10	8,02	7,06	8,20	10,04	مجموع الإناث مجموع الواسطين		40093	بن قردان
Zarzis	13,63	9,95	12,94	16,02	16,51	7,33	6,61	7,87	9,14	مجموع الإناث مجموع الواسطين		39309	جرجيس
Djerba Houmet Souk	11,07	10,34	13,00	17,66	16,11	7,08	7,10	8,03	9,61	مجموع الإناث مجموع الواسطين		37516	جربة حومة السوق
Djerba Midoun	10,70	9,19	12,46	18,05	16,58	7,25	7,33	8,54	9,90	مجموع الإناث مجموع الواسطين		31111	جربة ميون
Djerba Ajim	14,98	9,95	12,17	16,77	15,43	7,34	7,01	7,24	9,11	مجموع الإناث مجموع الواسطين		12805	جربة اجيم
Sidi Makhlouf	10,39	8,59	11,67	18,76	20,06	8,01	5,97	7,70	8,85	مجموع الإناث مجموع الواسطين		13295	سيدي مخلوف
Total	11,17	9,38	12,35	17,45	17,99	7,65	6,91	7,84	9,26	مجموع الإناث مجموع الواسطين		245272	المجموع
Total Tunisie	11,57	10,58	13,11	16,25	17,44	7,62	7,02	7,54	8,87	مجموع الإناث مجموع الواسطين		5510222	مجموع الجمهورية

التوزيع النسبي للسكان حسب الفئة العمرية و الوسط و الجنس (%)  
Répartition de la population par groupe d'âge, milieu et sexe (%)

Délégation	60 سنة فما فوق ans et plus	Milieu Communal Total sexe										عدد السكان Population	المعتدية
		مجموع الإناث مجموع الواسطين					وسط بلدي مجموع الجسدين						
		59 - 50 سنة/ans	49- 40 سنة/ans	39 - 30 سنة/ans	29 - 20 سنة/ans	19 - 15 سنة/ans	14 - 10 سنة/ans	9 - 5 سنوات/ans	4 - 0 سنوات/ans	مجموع الإناث مجموع الواسطين			
Medenine Nord	10,60	10,34	12,86	16,37	17,31	8,04	7,25	7,82	9,41	مجموع الإناث مجموع الواسطين		46375	مدنين الشمالية
Medenine Sud	9,32	9,86	12,90	16,93	17,01	7,85	7,40	8,69	10,06	مجموع الإناث مجموع الواسطين		25031	مدنين الجنوبية
Beni Khadech	12,40	9,36	12,36	18,37	17,18	7,62	6,86	7,34	8,50	مجموع الإناث مجموع الواسطين		2930	بني خداش
Ben Guerdane	10,18	8,15	11,20	16,83	19,40	8,29	7,26	8,30	10,40	مجموع الإناث مجموع الواسطين		66567	بن قردان
Zarzis	14,37	10,45	12,92	14,38	14,66	7,61	7,27	8,55	9,79	مجموع الإناث مجموع الواسطين		72611	جرجيس
Djerba Houmet Souk	10,76	10,38	13,31	16,79	15,99	7,35	7,40	8,22	9,80	مجموع الإناث مجموع الواسطين		75904	جربة حومة السوق
Djerba Midoun	10,01	8,83	12,93	17,66	17,27	7,61	7,31	8,34	10,03	مجموع الإناث مجموع الواسطين		63528	جربة ميون
Djerba Ajim	14,37	9,33	12,30	16,27	14,81	7,64	7,54	8,01	9,73	مجموع الإناث مجموع الواسطين		24294	جربة اجيم
Sidi Makhlouf	--	--	--	--	--	--	--	--	--	مجموع الإناث مجموع الواسطين		--	سيدي مخلوف
Total	11,36	9,62	12,64	16,42	16,72	7,75	7,32	8,28	9,90	مجموع الإناث مجموع الواسطين		377240	المجموع
Total Tunisie	10,96	11,13	13,38	16,05	17,23	7,50	7,06	7,66	9,03	مجموع الإناث مجموع الواسطين		7437551	مجموع الجمهورية

التوزيع النسبي للسكان حسب الفئة العمرية و الوسط و الجنس (%)  
Répartition de la population par groupe d'âge, milieu et sexe (%)

## Milieu Communal Masculin

## وسط بلدي نكور

Délegation	60 سنة فما فوق ans et plus	59 - 50 سنة/سنة ans/ans	49- 40 سنة/سنة ans/ans	39 - 30 سنة/سنة ans/ans	29 - 20 سنة/سنة ans/ans	19 - 15 سنة/سنة ans/ans	14 - 10 سنة/سنة ans/ans	9 - 5 سنوات/ans	4 - 0 سنوات/ans	عدد السكان Population	المعتدية المعتدية
Medenine Nord	11,24	10,64	12,22	15,02	16,49	8,33	7,71	8,28	10,06	22474	مدنين الشمالية
Medenine Sud	10,40	10,03	13,12	15,37	15,40	8,16	7,40	9,08	11,04	12083	مدنين الجنوبية
Beni Khadech	14,21	9,12	12,92	16,57	14,29	7,07	7,07	8,36	10,41	1317	بني خداش
Ben Guerdane	10,55	8,08	11,18	16,22	18,89	8,58	7,44	8,46	10,59	33247	بن قردان
Zarzis	14,96	10,89	12,84	12,64	12,76	7,95	7,98	9,33	10,65	34729	جرجيس
Djerba Houmet Souk	10,45	10,42	13,60	15,94	15,88	7,61	7,71	8,41	9,99	38388	جربة حومة السوق
Djerba Midoun	9,36	8,49	13,38	17,30	17,94	7,96	7,29	8,15	10,15	32417	جربة ميدون
Djerba Ajim	13,69	8,64	12,44	15,71	14,12	7,97	8,14	8,87	10,42	11489	جربة اجيم
Sidi Makhlouf	--	--	--	--	--	--	--	--	--	--	سبدي مخلوف
Total	11,44	9,64	12,71	15,45	16,12	8,05	7,64	8,60	10,35	186144	المجموع
Total Tunisie	10,72	11,31	13,32	15,55	16,90	7,66	7,29	7,92	9,34	3713504	مجموع الجمهورية

التوزيع النسبي للسكان حسب الفئة العمرية و الوسط و الجنس (%)  
Répartition de la population par groupe d'âge, milieu et sexe (%)

## Milieu Communal Féminin

## وسط بلدي إناث

Délegation	60 سنة فما فوق ans et plus	59 - 50 سنة/سنة ans/ans	49- 40 سنة/سنة ans/ans	39 - 30 سنة/سنة ans/ans	29 - 20 سنة/سنة ans/ans	19 - 15 سنة/سنة ans/ans	14 - 10 سنة/سنة ans/ans	9 - 5 سنوات/ans	4 - 0 سنوات/ans	عدد السكان Population	المعتدية المعتدية
Medenine Nord	9,99	10,05	13,47	17,63	18,09	7,76	6,82	7,38	8,80	23901	مدنين الشمالية
Medenine Sud	8,31	9,70	12,69	18,38	18,51	7,55	7,39	8,32	9,14	12948	مدنين الجنوبية
Beni Khadech	10,92	9,55	11,91	19,85	19,54	8,06	6,70	6,51	6,95	1613	بني خداش
Ben Guerdane	9,80	8,22	11,21	17,44	19,91	8,00	7,08	8,13	10,21	33320	بن قردان
Zarzis	13,83	10,05	13,00	15,98	16,41	7,31	6,62	7,83	8,99	37882	جرجيس
Djerba Houmet Souk	11,07	10,34	13,00	17,66	16,11	7,08	7,10	8,03	9,61	37516	جربة حومة السوق
Djerba Midoun	10,70	9,19	12,46	18,05	16,58	7,25	7,33	8,54	9,90	31111	جربة ميدون
Djerba Ajim	14,98	9,95	12,17	16,77	15,43	7,34	7,01	7,24	9,11	12805	جربة اجيم
Sidi Makhlouf	--	--	--	--	--	--	--	--	--	--	سبدي مخلوف
Total	11,27	9,61	12,57	17,36	17,30	7,46	7,01	7,96	9,45	191096	المجموع
Total Tunisie	11,21	10,96	13,43	16,54	17,55	7,34	6,83	7,41	8,72	3724047	مجموع الجمهورية

التوزيع النسبي للسكان حسب الفئة العمرية و الوسط و الجنس (%)

Répartition de la population par groupe d'âge, milieu et sexe (%)

Délégation	60 سنة فما فوق ans et plus	Milieu non Communal Total sexe										عدد السكان Population	المعتدية
		59 - 50 ans/سنة	49- 40 ans/سنة	39 - 30 ans/سنة	29 - 20 ans/سنة	19 - 15 ans/سنة	14 - 10 ans/سنة	9 - 5 ans/سنة	4 - 0 ans/سنة	وسط غير بلدي مجموع الجنسين			
Medenine Nord	12,39	9,47	12,68	17,09	17,98	7,96	6,53	7,17	8,74	8394	مدنين الشمالية		
Medenine Sud	11,22	8,12	11,28	16,34	19,42	8,62	7,36	8,17	9,46	29609	مدنين الجنوبية		
Beni Khadech	13,99	9,51	10,41	14,93	18,15	9,51	7,88	7,31	8,32	22955	بني خداش		
Ben Guerdane	10,24	7,23	11,32	16,62	20,09	8,37	7,63	8,72	9,78	13345	بن قردان		
Zarzis	9,09	8,16	11,87	15,91	18,33	8,59	7,15	8,91	11,98	2771	زرزيس		
Djerba Houmet Souk	--	--	--	--	--	--	--	--	--	--	جربة حومة السوق		
Djerba Midoun	--	--	--	--	--	--	--	--	--	--	جربة ميدون		
Djerba Ajim	--	--	--	--	--	--	--	--	--	--	جربة أجم		
Sidi Makhlouf	11,16	8,43	11,79	16,97	18,69	8,08	6,93	8,20	9,75	25206	سيدي مخلوف		
Total	11,74	8,50	11,35	16,26	18,90	8,60	7,33	7,99	9,33	102280	المجموع		
Total Tunisie	12,25	9,59	12,06	15,21	17,06	8,35	7,72	8,19	9,58	3544922	مجموع الجمهورية		

التوزيع النسبي للسكان حسب الفئة العمرية و الوسط و الجنس (%)

Répartition de la population par groupe d'âge, milieu et sexe (%)

Délégation	60 سنة فما فوق ans et plus	Milieu non Communal Masculin										عدد السكان Population	المعتدية
		59 - 50 ans/سنة	49- 40 ans/سنة	39 - 30 ans/سنة	29 - 20 ans/سنة	19 - 15 ans/سنة	14 - 10 ans/سنة	9 - 5 ans/سنة	4 - 0 ans/سنة	وسط غير بلدي ذكور			
Medenine Nord	13,17	9,33	12,06	16,33	17,82	8,20	6,91	7,63	8,56	4167	مدنين الشمالية		
Medenine Sud	12,14	8,13	11,39	14,61	17,97	9,06	7,75	8,60	10,35	14079	مدنين الجنوبية		
Beni Khadech	16,25	9,49	9,16	12,49	14,62	9,88	9,61	8,90	9,59	10031	بني خداش		
Ben Guerdane	10,82	7,06	11,12	15,71	19,10	8,60	8,29	8,90	10,39	6572	بن قردان		
Zarzis	9,90	8,93	12,35	14,51	17,56	9,23	7,81	8,71	11,01	1344	زرزيس		
Djerba Houmet Souk	--	--	--	--	--	--	--	--	--	--	جربة حومة السوق		
Djerba Midoun	--	--	--	--	--	--	--	--	--	--	جربة ميدون		
Djerba Ajim	--	--	--	--	--	--	--	--	--	--	جربة أجم		
Sidi Makhlouf	12,02	8,24	11,92	14,98	17,16	8,17	7,99	8,76	10,75	11911	سيدي مخلوف		
Total	12,81	8,42	11,11	14,56	17,20	8,88	8,20	8,66	10,16	48104	المجموع		
Total Tunisie	12,18	9,38	11,66	14,76	16,92	8,50	8,04	8,57	9,99	1758747	مجموع الجمهورية		

التوزيع النسبي للسكان حسب الفئة العمرية و الوسط و الجنس (%)  
Répartition de la population par groupe d'âge, milieu et sexe (%)

Milieu non Communal Féminin

وسط غير بلدي إناث

Delegation	60 سنة فما فوق ans et plus	59 - 50 ans/سنة	49 - 40 ans/سنة	39 - 30 ans/سنة	29 - 20 ans/سنة	19 - 15 ans/سنة	14 - 10 ans/سنة	9 - 5 ans/سنة	4 - 0 ans/سنة	عدد السكان Population	المعتدية
Medenine Nord	11,62	9,60	13,30	17,84	18,15	7,71	6,15	6,72	8,92	4227	مدينين الشمالية
Medenine Sud	10,39	8,11	11,19	17,90	20,75	8,22	7,01	7,78	8,65	15530	مدينين الجنوبية
Beni Khadech	12,24	9,52	11,37	16,82	20,89	9,22	6,54	6,07	7,33	12924	بني خداش
Ben Guerdane	9,67	7,40	11,52	17,50	21,04	8,15	6,98	8,55	9,18	6773	بن قردان
Zarzis	8,34	7,43	11,42	17,24	19,06	7,99	6,52	9,11	12,89	1427	جرجيس
Djerba Houmet Souk	--	--	--	--	--	--	--	--	--	--	جربة حومة السوق
Djerba Midoun	--	--	--	--	--	--	--	--	--	--	جربة ميدون
Djerba Ajim	--	--	--	--	--	--	--	--	--	--	جربة أجم
Sidi Makhlouf	10,39	8,59	11,67	18,76	20,06	8,01	5,97	7,70	8,85	13295	سبدي مخلوف
Total	10,78	8,57	11,56	17,78	20,40	8,35	6,56	7,40	8,58	54176	المجموع
Total Tunisie	12,32	9,80	12,45	15,65	17,20	8,20	7,40	7,81	9,18	1786175	مجموع الجمهورية

التوزيع النسبي للسكان 15 سنة فما فوق حسب الحالة الزوجية (%)  
Répartition de la population 15 ans et plus par état matrimonial (%)

Délégation	Total milieu Total sexe		مجموع الوسطين مجموع الجنسين				عدد السكان 15 سنة فما فوق Population ans et plus 15	المتعددية
	مطلق Divorcé	أرمل Veuf	متزوج Marié	أعزب célibataire	مجموع الوسطين مجموع الجنسين			
Medenine Nord	1,56	4,79	54,88	38,78	41533	مدينين الشمالية		
Medenine Sud	0,91	4,01	53,81	41,26	40697	مدينين الجنوبية		
Beni Khadech	0,66	5,05	50,39	43,90	19823	بني خدش		
Ben Guerdane	0,73	3,79	52,23	43,25	59147	بن قردان		
Zarzis	1,43	5,51	60,21	32,84	56017	جرجيس		
Djerba Houmet Souk	1,27	4,74	59,73	34,26	56605	جربة حومة السوق		
Djerba Midoun	1,25	4,99	57,17	36,59	47216	جربة ميطون		
Djerba Ajim	0,96	7,21	60,08	31,74	18152	جربة أجيم		
Sidi Makhlouf	0,81	4,29	54,05	40,85	18936	سبدي مخلوف		
Total	1,12	4,78	56,19	37,91	358126	المجموع		
Total Tunisie	1,26	5,12	56,81	36,81	8312215	مجموع الجمهورية		

التوزيع النسبي للسكان 15 سنة فما فوق حسب الحالة الزوجية (%)  
Répartition de la population 15 ans et plus par état matrimonial (%)

Délégation	Total Masculin Total milieu		مجموع الذكور مجموع الوسطين				عدد السكان 15 سنة فما فوق Population ans et plus 15	المتعددية
	مطلق Divorcé	أرمل Veuf	متزوج Marié	أعزب célibataire	مجموع الوسطين مجموع الجنسين			
Medenine Nord	0,65	1,09	56,58	41,67	19825	مدينين الشمالية		
Medenine Sud	0,32	0,86	56,00	42,82	19077	مدينين الجنوبية		
Beni Khadech	0,26	1,71	56,55	41,49	8188	بني خدش		
Ben Guerdane	0,26	0,72	52,48	46,54	29197	بن قردان		
Zarzis	0,62	1,25	63,89	34,24	25993	جرجيس		
Djerba Houmet Souk	0,61	1,01	59,49	38,88	28367	جربة حومة السوق		
Djerba Midoun	0,57	0,91	55,63	42,89	24124	جربة ميطون		
Djerba Ajim	0,32	1,21	63,52	34,95	8338	جربة أجيم		
Sidi Makhlouf	0,35	0,87	57,16	41,63	8635	سبدي مخلوف		
Total	0,48	1,01	57,64	40,88	171744	المجموع		
Total Tunisie	0,66	1,16	56,97	41,21	4092719	مجموع الجمهورية		

التوزيع النسبي للسكان 15 سنة فما فوق حسب الجنس الزوجية (%)

## Répartition de la population 15 ans et plus par état matrimonial (%)

Délégation	Total milieue		مجموع الإناث مجموع الوسطين				عدد السكان 15 سنة فما فوق ans et plus 15	المعتدية
	مطلق Divorcé	أرمل Veuf	متزوج Marié	أعزب célibataire	Population ans et plus 15			
Medenine Nord	2,38	8,16	53,32	36,14	21708	مدينين الشمالية		
Medenine Sud	1,43	6,80	51,88	39,89	21620	مدينين الجنوبية		
Beni Khadech	0,94	7,41	46,05	45,60	11635	بني خدش		
Ben Guerdane	1,18	6,79	51,98	40,04	29950	بن قردان		
Zarzis	2,14	9,20	57,03	31,63	30024	جرجيس		
Djerba Houmet Souk	1,93	8,48	59,97	29,62	28238	جزيرة حومة السوق		
Djerba Midoun	1,96	9,25	58,77	30,01	23092	جزيرة مبدون		
Djerba Ajim	1,50	12,31	57,17	29,02	9814	جزيرة أجم		
Sidi Makhlouf	1,19	7,17	51,44	40,20	10301	سبدي مخلوف		
Total	1,72	8,25	54,86	35,17	186382	المجموع		
Total Tunisie	1,84	8,96	56,66	32,54	4219496	مجموع الجمهورية		

التوزيع النسبي للسكان 15 سنة فما فوق حسب الحالة الزوجية (%)

## Répartition de la population 15 ans et plus par état matrimonial (%)

Délégation	Milieu Communal Total sexe		وسط بلدي مجموع الجنسين				عدد السكان 15 سنة فما فوق ans et plus 15	المعتدية
	مطلق Divorcé	أرمل Veuf	متزوج Marié	أعزب célibataire	Population ans et plus 15			
Medenine Nord	1,68	4,81	54,65	38,86	35022	مدينين الشمالية		
Medenine Sud	1,29	3,81	55,90	39,00	18487	مدينين الجنوبية		
Beni Khadech	0,79	4,37	51,30	43,53	2264	بني خدش		
Ben Guerdane	0,76	3,90	52,48	42,86	49288	بن قردان		
Zarzis	1,46	5,59	60,27	32,68	54023	جرجيس		
Djerba Houmet Souk	1,27	4,74	59,73	34,26	56605	جزيرة حومة السوق		
Djerba Midoun	1,25	4,99	57,17	36,59	47216	جزيرة مبدون		
Djerba Ajim	0,96	7,21	60,08	31,74	18152	جزيرة أجم		
Sidi Makhlouf	--	--	--	--	--	سبدي مخلوف		
Total	1,24	4,90	57,20	36,65	281057	المجموع		
Total Tunisie	1,51	5,18	57,11	36,20	5670820	مجموع الجمهورية		



التوزيع النسبي للسكان 15 سنة فما فوق حسب الحالة الزوجية (%)  
Répartition de la population 15 ans et plus par état matrimonial (%)

## Milieu Communal Masculin

## وسط بلدي نكور

Délégation	مطلق Divorcé	أرمل Veuf	متزوج Marié	أعزب célibataire	Population ans et plus 15	عدد السكان 15 سنة فما فوق	المعمدية
Medenine Nord	0,68	1,13	56,55	41,63	16620	مدنين الشمالية	
Medenine Sud	0,39	0,77	57,89	40,96	8757	مدنين الجنوبية	
Beni Khadech	0,00	1,02	56,70	42,27	976	بني خدش	
Ben Guerdane	0,27	0,73	52,55	46,45	24438	بن قردان	
Zarzis	0,61	1,28	64,08	34,04	25019	جرجيس	
Djerba Houmet Souk	0,61	1,01	59,49	38,88	28367	جربة حومة السوق	
Djerba Midoun	0,57	0,91	55,63	42,89	24124	جربة ميدون	
Djerba Ajim	0,32	1,21	63,52	34,95	8338	جربة أجم	
Sidi Makhlouf	--	--	--	--	--	سبدي مخلوف	
Total	0,52	1,00	58,17	40,31	136639	المجموع	
Total Tunisie	0,79	1,12	57,30	40,79	2801908	مجموع الجمهورية	

التوزيع النسبي للسكان 15 سنة فما فوق حسب الحالة الزوجية (%)  
Répartition de la population 15 ans et plus par état matrimonial (%)

## Milieu Communal Féminin

## وسط بلدي إناث

Délégation	مطلق Divorcé	أرمل Veuf	متزوج Marié	أعزب célibataire	Population ans et plus 15	عدد السكان 15 سنة فما فوق	المعمدية
Medenine Nord	2,59	8,13	52,93	36,36	18402	مدنين الشمالية	
Medenine Sud	2,10	6,55	54,12	37,24	9730	مدنين الجنوبية	
Beni Khadech	1,40	6,91	47,20	44,49	1288	بني خدش	
Ben Guerdane	1,25	7,01	52,42	39,32	24850	بن قردان	
Zarzis	2,19	9,31	56,98	31,52	29004	جرجيس	
Djerba Houmet Souk	1,93	8,48	59,97	29,62	28238	جربة حومة السوق	
Djerba Midoun	1,96	9,25	58,77	30,01	23092	جربة ميدون	
Djerba Ajim	1,50	12,31	57,17	29,02	9814	جربة أجم	
Sidi Makhlouf	--	--	--	--	--	سبدي مخلوف	
Total	1,93	8,59	56,28	33,20	144418	المجموع	
Total Tunisie	2,21	9,14	56,93	31,72	2868912	مجموع الجمهورية	

التوزيع النسبي للسكان 15 سنة فما فوق حسب الحالة الزوجية (%)  
Répartition de la population 15 ans et plus par état matrimonial (%)

Milieu non Communal Total sexe

وسط غير بلدي مجموع الجنسين

Délégation	مطلق Divorcé	أرمل Veuf	متزوج Marié	أعزب célibataire	عدد السكان 15 سنة فما فوق Population ans et plus 15	المعتدية
Medenine Nord	0,88	4,68	56,10	38,34	6511	مدينين الشمالية
Medenine Sud	0,60	4,18	52,07	43,14	22210	مدينين الجنوبية
Beni Khadech	0,64	5,14	50,27	43,95	17559	بني خدش
Ben Guerdane	0,55	3,28	50,94	45,23	9859	بن قردان
Zarzis	0,65	3,46	58,66	37,23	1994	جرجيس
Djerba Houmet Souk	--	--	--	--	--	جرية حومة السوق
Djerba Midoun	--	--	--	--	--	جرية ميطون
Djerba Ajim	--	--	--	--	--	جرية أجم
Sidi Makhlouf	0,81	4,29	54,05	40,85	18936	سبدي مخلوف
Total	0,68	4,34	52,51	42,47	77069	المجموع
Total Tunisie	0,73	4,98	56,18	38,11	2641395	مجموع الجمهورية

التوزيع النسبي للسكان 15 سنة فما فوق حسب الحالة الزوجية (%)  
Répartition de la population 15 ans et plus par état matrimonial (%)

Milieu non Communal Masculin

وسط غير بلدي ذكور

Délégation	مطلق Divorcé	أرمل Veuf	متزوج Marié	أعزب célibataire	عدد السكان 15 سنة فما فوق Population ans et plus 15	المعتدية
Medenine Nord	0,50	0,90	56,72	41,87	3205	مدينين الشمالية
Medenine Sud	0,27	0,94	54,40	44,39	10320	مدينين الجنوبية
Beni Khadech	0,29	1,80	56,52	41,38	7212	بني خدش
Ben Guerdane	0,23	0,63	52,13	47,01	4759	بن قردان
Zarzis	0,72	0,72	58,99	39,57	974	جرجيس
Djerba Houmet Souk	--	--	--	--	--	جرية حومة السوق
Djerba Midoun	--	--	--	--	--	جرية ميطون
Djerba Ajim	--	--	--	--	--	جرية أجم
Sidi Makhlouf	0,35	0,87	57,16	41,63	8635	سبدي مخلوف
Total	0,32	1,05	55,55	43,08	35105	المجموع
Total Tunisie	0,39	1,23	56,26	42,12	1290811	مجموع الجمهورية

التوزيع النسبي للسكان 15 سنة فما فوق حسب الحالة الزوجية (%)  
Répartition de la population 15 ans et plus par état matrimonial (%)

## Milieu non Communal Féminin

## وسط غير بلدي إناث

المتمدينة	عدد السكان 15 سنة فما فوق	التوزيع النسبي للسكان 15 سنة فما فوق (%)	أعزب	متزوج	أرمل	مطلق	Delegation
	ans et plus 15	Population	célibataire	Marrié	Veuf	Divorcé	
مدنين الشمالية	3306	34,93	55,49	8,35	1,24	Medenine Nord	
مدنين الجنوبية	11890	42,06	50,05	7,00	0,89	Medenine Sud	
بني خداش	10347	45,74	45,91	7,47	0,88	Beni Khadech	
بن قردان	5100	43,58	49,83	5,75	0,84	Ben Guerdane	
جرجيس	1020	35,00	58,33	6,08	0,59	Zarzis	
جربة حومة السوق	--	--	--	--	--	Djerba Houmet Souk	
جربة ميطون	--	--	--	--	--	Djerba Midoun	
جربة أجم	--	--	--	--	--	Djerba Ajim	
سبدي مخلوف	10301	40,20	51,44	7,17	1,19	Sidi Makhlouf	
المجموع	41964	41,96	49,97	7,09	0,98	Total	
مجموع الجمهورية	1350584	34,28	56,10	8,57	1,06	Total Tunisie	



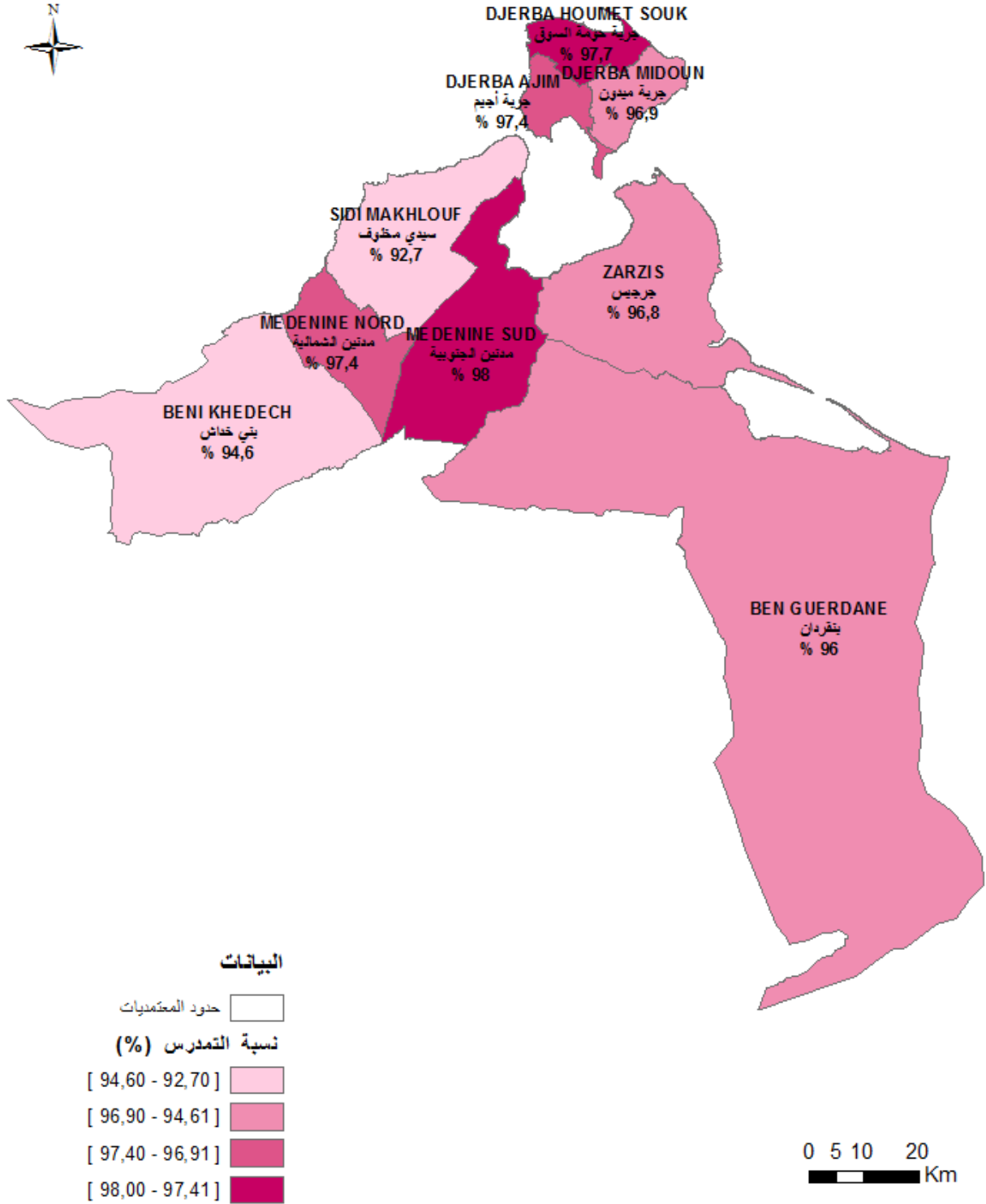
# الخصائص التربوية للسكان

## Caractéristiques éducationnelles de la population



## نسبة التمدرس ( 6 - 14 سنة )

### Taux de scolarisation ( 6 - 14 ans )



التوزيع النسبي للسكان 10 سنوات فما فوق حسب المستوى التعليمي و الوسط و الجنس (%)  
Répartition de la population 10 ans et plus par Niveau d'instruction, milieu et sexe (%)

Délégation	Total milieu Total sexe		مجموع الوسطين مجموع الجنسين				السكان 10 سنوات فأكثر Population 10 ans et plus	المعتدية
	عالي Supérieur	ثانوي Secondaire	ابتدائي Primaire	لا شيء Néant	السكان 10 سنوات فأكثر Population 10 ans et plus			
Medenine Nord	11,89	37,90	34,64	15,58	45441	مدينين الشمالية		
Medenine Sud	12,75	37,32	34,34	15,59	44729	مدينين الجنوبية		
Beni Khadech	7,78	28,43	35,97	27,82	21832	بني خدائش		
Ben Guerdane	9,65	36,97	34,27	19,11	64999	بن قردان		
Zarzis	8,77	35,02	39,53	16,69	61493	جرحيس		
Djerba Houmet Souk	13,38	41,04	35,85	9,72	62223	جربة حومة السوق		
Djerba Midoun	9,44	39,60	40,22	10,74	51858	جربة ميون		
Djerba Ajim	7,56	32,42	44,11	15,90	19983	جربة أجم		
Sidi Makhlouf	7,36	29,25	34,00	29,39	20680	سبدي مخلوف		
Total	10,36	36,69	36,76	16,19	393238	المجموع		
Total Tunisie	12,10	36,57	31,99	19,34	9111076	مجموع الجمهورية		

التوزيع النسبي للسكان 10 سنوات فما فوق حسب المستوى التعليمي و الوسط و الجنس (%)  
Répartition de la population 10 ans et plus par Niveau d'instruction, milieu et sexe (%)

Délégation	Total Masculin Total milieu		مجموع الذكور مجموع الوسطين				السكان 10 سنوات فأكثر Population 10 ans et plus	المعتدية
	عالي Supérieur	ثانوي Secondaire	ابتدائي Primaire	لا شيء Néant	السكان 10 سنوات فأكثر Population 10 ans et plus			
Medenine Nord	11,57	43,17	35,82	9,43	21843	مدينين الشمالية		
Medenine Sud	12,12	42,05	36,29	9,55	21063	مدينين الجنوبية		
Beni Khadech	7,43	31,58	40,55	20,45	9244	بني خدائش		
Ben Guerdane	9,20	41,57	35,93	13,30	32218	بن قردان		
Zarzis	8,24	36,74	43,53	11,49	28870	جرحيس		
Djerba Houmet Souk	13,35	45,43	36,61	4,62	31323	جربة حومة السوق		
Djerba Midoun	9,20	45,22	40,82	4,76	26485	جربة ميون		
Djerba Ajim	8,48	38,55	46,25	6,73	9272	جربة أجم		
Sidi Makhlouf	7,40	34,47	38,46	19,67	9586	سبدي مخلوف		
Total	10,12	41,22	38,76	9,89	189904	المجموع		
Total Tunisie	12,01	40,28	34,85	12,87	4504915	مجموع الجمهورية		



التوزيع النسبي للسكان 10 سنوات فما فوق حسب المستوى التعليمي و الوسط و الجنس (%)  
 Répartition de la population 10 ans et plus par Niveau d'instruction, milieu et sexe (%)  
**Total Féminin Total milieu**

المعتدية	السكان 10 سنوات فأكثر	لا شيء	ابتدائي	ثانوي	عالي	المعتدية
المعتدية	السكان 10 ans et plus	Néant	Primaire	Secondaire	Supérieur	المعتدية
مدنين الشمالية	23598	21,26	33,54	33,02	12,18	Medenine Nord
مدنين الجنوبية	23666	20,96	32,60	33,12	13,32	Medenine Sud
بني خداش	12588	33,24	32,61	26,12	8,03	Beni Khadech
بن قردان	32781	24,82	32,63	32,45	10,10	Ben Guerdane
جرجين	32623	21,28	36,00	33,49	9,23	Zarzis
جربة حومة السوق	30900	14,90	35,09	36,60	13,41	Djerba Houmet Souk
جربة حومة السوق	25373	16,98	39,60	33,74	9,68	Djerba Midoun
جربة أجم	10711	23,84	42,26	27,12	6,77	Djerba Ajim
سبدي مخلوف	11094	37,79	30,14	24,73	7,34	Sidi Makhlouf
المجموع	203334	22,08	34,89	32,46	10,57	Total
مجموع الجمهورية	4606161	25,68	29,20	32,94	12,18	Total Tunisie

التوزيع النسبي للسكان 10 سنوات فما فوق حسب المستوى التعليمي و الوسط و الجنس (%)  
 Répartition de la population 10 ans et plus par Niveau d'instruction, milieu et sexe (%)  
**Milieu Communal Total sexe**

المعتدية	السكان 10 سنوات فأكثر	لا شيء	ابتدائي	ثانوي	عالي	المعتدية
المعتدية	السكان 10 ans et plus	Néant	Primaire	Secondaire	Supérieur	المعتدية
مدنين الشمالية	38384	14,47	34,53	38,39	12,61	Medenine Nord
مدنين الجنوبية	20338	10,68	30,63	40,69	18,00	Medenine Sud
بني خداش	2465	16,80	32,09	34,36	16,75	Beni Khadech
بن قردان	54121	18,41	33,76	37,82	10,01	Ben Guerdane
جرجين	59301	16,62	39,21	35,31	8,86	Zarzis
جربة حومة السوق	62223	9,72	35,85	41,04	13,38	Djerba Houmet Souk
جربة حومة السوق	51858	10,74	40,22	39,60	9,44	Djerba Midoun
جربة أجم	19983	15,90	44,11	32,42	7,56	Djerba Ajim
سبدي مخلوف	--	--	--	--	--	Sidi Makhlouf
المجموع	308673	13,85	36,86	38,17	11,12	Total
مجموع الجمهورية	6196024	13,07	30,51	40,91	15,51	Total Tunisie

التوزيع النسبي للسكان 10 سنوات فما فوق حسب المستوى التعليمي و الوسط و الجنس (%)  
Répartition de la population 10 ans et plus par Niveau d'instruction, milieu et sexe (%)  
وسط بلدي نكور  
Milieu Communal Masculin

Délegation	عالي Supérieur	ثانوي Secondaire	ابتدائي Primaire	لا شيء Néant	السكان 10 سنوات فأكثر Population 10 ans et plus	المعتدية
Medenine Nord	12,28	43,45	35,57	8,70	18351	مدينين الشمالية
Medenine Sud	17,78	45,20	30,95	6,07	9651	مدينين الجنوبية
Beni Khadech	16,09	38,54	34,52	10,85	1069	بني خداش
Ben Guerdane	9,47	42,49	35,17	12,87	26913	بن قردان
Zarzis	8,33	37,05	43,06	11,56	27791	جرجيس
Djerba Houmet Souk	13,35	45,43	36,61	4,62	31323	جربة حومة السوق
Djerba Midoun	9,20	45,22	40,82	4,76	26485	جربة ميدون
Djerba Ajim	8,48	38,55	46,25	6,73	9272	جربة أجم
Sidi Makhlouf	--	--	--	--	--	سبدي مخلوف
Total	10,88	42,60	38,37	8,16	150855	المجموع
Total Tunisie	15,37	44,44	32,15	8,04	3072628	مجموع الجمهورية

التوزيع النسبي للسكان 10 سنوات فما فوق حسب المستوى التعليمي و الوسط و الجنس (%)  
Répartition de la population 10 ans et plus par Niveau d'instruction, milieu et sexe (%)  
وسط بلدي إناث  
Milieu Communal Féminin

Délegation	عالي Supérieur	ثانوي Secondaire	ابتدائي Primaire	لا شيء Néant	السكان 10 سنوات فأكثر Population 10 ans et plus	المعتدية
Medenine Nord	12,91	33,76	33,58	19,75	20033	مدينين الشمالية
Medenine Sud	18,19	36,62	30,34	14,85	10687	مدينين الجنوبية
Beni Khadech	17,26	31,16	30,23	21,35	1396	بني خداش
Ben Guerdane	10,54	33,19	32,37	23,89	27208	بن قردان
Zarzis	9,32	33,78	35,81	21,09	31510	جرجيس
Djerba Houmet Souk	13,41	36,60	35,09	14,90	30900	جربة حومة السوق
Djerba Midoun	9,68	33,74	39,60	16,98	25373	جربة ميدون
Djerba Ajim	6,77	27,12	42,26	23,84	10711	جربة أجم
Sidi Makhlouf	--	--	--	--	--	سبدي مخلوف
Total	11,34	33,94	35,42	19,30	157818	المجموع
Total Tunisie	15,65	37,44	28,89	18,02	3123396	مجموع الجمهورية

التوزيع النسبي للسكان 10 سنوات فما فوق حسب المستوى التعليمي و الوسط و الجنس (%)

Répartition de la population 10 ans et plus par Niveau d'instruction, milieu et sexe (%)

Milieu non Communal Total sexe ووسط غير بلدي مجموع الجنسين

Délégation	عالي Supérieur	ثانوي Secondaire	ابتدائي Primaire	لا شيء Néant	السكان 10 سنوات فأكثر Population 10 ans et plus	المعتدية
Medenine Nord	7,98	35,21	35,20	21,61	7057	مدينين الشمالية
Medenine Sud	8,38	34,52	37,43	19,68	24391	مدينين الجنوبية
Beni Khadech	6,63	27,68	36,46	29,22	19367	بني خداش
Ben Guerdane	7,87	32,75	36,78	22,60	10878	بن قردان
Zarzis	6,25	27,05	48,31	18,39	2192	جرجيس
Djerba Houmet Souk	--	--	--	--	--	جربة حومة السوق
Djerba Midoun	--	--	--	--	--	جربة مديون
Djerba Ajim	--	--	--	--	--	جربة أجم
Sidi Makhlof	7,36	29,25	34,00	29,39	20680	سيدي مخلوف
Total	7,58	31,30	36,38	24,74	84565	المجموع
Total Tunisie	4,84	27,34	35,15	32,67	2915052	مجموع الجمهورية

التوزيع النسبي للسكان 10 سنوات فما فوق حسب المستوى التعليمي و الوسط و الجنس (%)

Répartition de la population 10 ans et plus par Niveau d'instruction, milieu et sexe (%)

Milieu non Communal Masculin

وسط غير بلدي ذكور

Délégation	عالي Supérieur	ثانوي Secondaire	ابتدائي Primaire	لا شيء Néant	السكان 10 سنوات فأكثر Population 10 ans et plus	المعتدية
Medenine Nord	7,88	41,72	37,14	13,26	3492	مدينين الشمالية
Medenine Sud	7,33	39,38	40,80	12,50	11412	مدينين الجنوبية
Beni Khadech	6,30	30,67	41,33	21,70	8175	بني خداش
Ben Guerdane	7,80	36,87	39,81	15,51	5305	بن قردان
Zarzis	5,93	28,73	55,51	9,82	1079	جرجيس
Djerba Houmet Souk	--	--	--	--	--	جربة حومة السوق
Djerba Midoun	--	--	--	--	--	جربة مديون
Djerba Ajim	--	--	--	--	--	جربة أجم
Sidi Makhlof	7,40	34,47	38,46	19,67	9586	سيدي مخلوف
Total	7,20	35,92	40,28	16,59	39049	المجموع
Total Tunisie	4,79	31,35	40,64	23,22	1432287	مجموع الجمهورية

التوزيع النسبي للسكان 10 سنوات فما فوق حسب المستوى التعليمي و الوسط و الجنس (%)  
Répartition de la population 10 ans et plus par Niveau d'instruction, milieu et sexe (%)

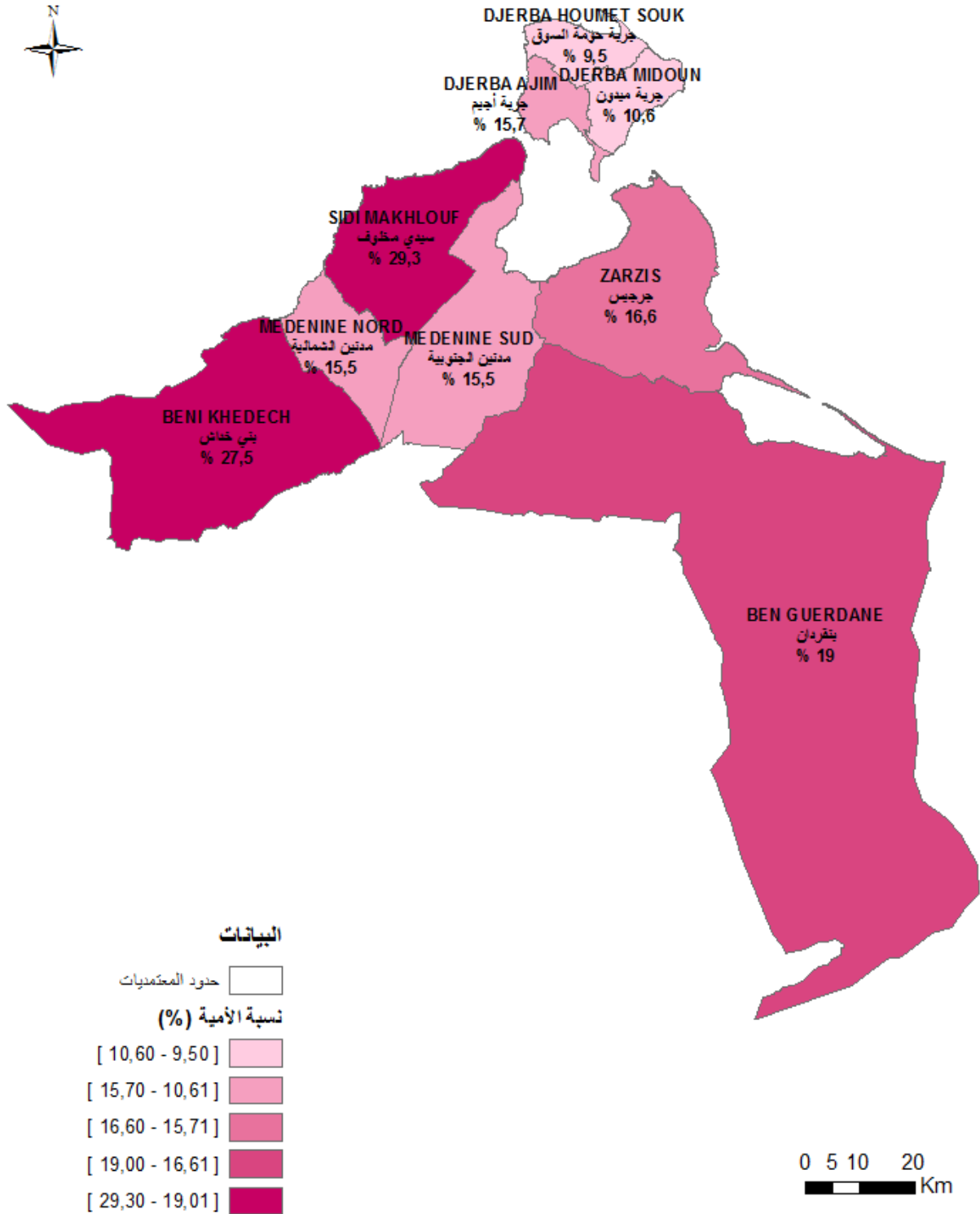
Milieu non Communal Féminin

وسط غير بلدي، إناث

Délegation	عالي Supérieur	ثانوي Secondaire	ابتدائي Primaire	لا شيء Néant	السكان 10 سنوات فأكثر Population 10 ans et plus	المعتدية
Medenine Nord	8,08	28,84	33,30	29,79	3565	مدينين الشمالية
Medenine Sud	9,31	30,24	34,46	25,99	12979	مدينين الجنوبية
Beni Khadech	6,88	25,49	32,91	34,72	11192	بني خدانش
Ben Guerdane	7,93	28,84	33,90	29,34	5573	بن قردان
Zarzis	6,56	25,43	41,33	26,68	1113	جرجيس
Djerba Houmet Souk	--	--	--	--	--	جرية حومة السوق
Djerba Midoun	--	--	--	--	--	جرية مبدون
Djerba Ajim	--	--	--	--	--	جرية أجم
Sidi Makhlouf	7,34	24,73	30,14	37,79	11094	سبدي مخلوف
Total	7,90	27,33	33,03	31,74	45516	المجموع
Total Tunisie	4,89	23,46	29,84	41,80	1482765	مجموع الجمهورية

## نسبة الأمية ( 10 سنوات فما فوق )

### Taux d'analphabétisme ( 10 ans et plus )



التوزيع النسبي للسكان حسب المؤشرات التربوية حسب الوسط و الجنس (%)  
Répartition de la population selon les indicateurs éducationnels , selon le milieu et le sexe (%)

Délégation	Total milieu Total sexe		مجموع الجنسين		مجموع الوسطين		المعتدية
	نسبة استعمال الإنترنت 10 سنوات فما فوق % Utilisation internet 10 ans et plus %	نسبة التدرس بالتعليم العالي 19 - 24 سنة Scolarisation au supérieur ans 24 - 19	نسبة التدرس بالتعليم العالي 14 سنة scolarisation 6-14ans	نسبة أمية الشباب 15 سنة Analphabètes 15-29ans	نسبة الأمية 10 سنوات فما فوق % %Analphabète	نسبة الأمية 10 سنوات فما فوق % %Analphabète	
Medenine Nord	44,54	34,77	97,44	1,54	15,46	15,46	مدينين الشمالية
Medenine Sud	45,31	38,82	97,95	1,23	15,49	15,49	مدينين الجنوبية
Beni Khadech	24,99	37,01	94,63	3,92	27,48	27,48	بني خدائل
Ben Guerdane	38,33	26,03	96,03	2,59	18,99	18,99	بن قردان
Zarzis	39,88	26,18	96,77	3,16	16,62	16,62	جرجين
Djerba Houmet Souk	48,40	35,00	97,68	1,57	9,53	9,53	جربة حومة السوق
Djerba Midoun	43,14	30,04	96,95	1,69	10,61	10,61	جربة ميون
Djerba Ajim	34,34	32,55	97,37	1,45	15,66	15,66	جربة أجم
Sidi Makhlouf	21,25	28,28	92,73	5,54	29,34	29,34	سيدي مخلوف
Total	40,47	31,44	96,74	2,31	16,06	16,06	المجموع
Total Tunisie	36,87	40,87	95,93	4,76	19,27	19,27	مجموع الجمهورية

التوزيع النسبي للسكان حسب المؤشرات التربوية حسب الوسط و الجنس (%)  
Répartition de la population selon les indicateurs éducationnels , selon le milieu et le sexe (%)

Délégation	Total Masculin Total milieu		مجموع الذكور مجموع الوسطين		مجموع الأمية 10 سنوات فما فوق % %Analphabète		المعتدية
	نسبة استعمال الإنترنت 10 سنوات فما فوق % Utilisation internet 10 ans et plus %	نسبة التدرس بالتعليم العالي 19 - 24 سنة Scolarisation au supérieur ans 24 - 19	نسبة التدرس بالتعليم العالي 14 سنة scolarisation 6-14ans	نسبة أمية الشباب 15 سنة Analphabètes 15-29ans	نسبة الأمية 10 سنوات فما فوق % %Analphabète	نسبة الأمية 10 سنوات فما فوق % %Analphabète	
Medenine Nord	50,34	27,03	97,06	1,56	9,31	9,31	مدينين الشمالية
Medenine Sud	49,84	30,22	97,61	1,11	9,43	9,43	مدينين الجنوبية
Beni Khadech	27,88	31,19	93,70	2,52	20,19	20,19	بني خدائل
Ben Guerdane	43,35	18,70	95,28	2,33	13,20	13,20	بن قردان
Zarzis	41,94	17,80	96,13	3,44	11,42	11,42	جرجين
Djerba Houmet Souk	52,95	30,01	97,38	1,36	4,43	4,43	جربة حومة السوق
Djerba Midoun	48,31	26,17	96,64	1,54	4,67	4,67	جربة ميون
Djerba Ajim	40,16	30,80	97,04	1,46	6,57	6,57	جربة أجم
Sidi Makhlouf	25,37	24,72	93,41	4,08	19,64	19,64	سيدي مخلوف
Total	45,12	25,10	96,31	2,04	9,77	9,77	المجموع
Total Tunisie	39,90	36,33	95,72	3,89	12,81	12,81	مجموع الجمهورية

التوزيع النسبي للسكان حسب المؤشرات التربوية حسب الوسط و الجنس (%)  
Répartition de la population selon les indicateurs éducationnels , selon le milieu et le sexe (%)  
**Total Féminin Total milieu**  
**مجموع الإناث مجموع الوسطين**

Délegation	نسبة استعمال الإنترنت 10 سنوات فما فوق % Utilisation internet 10 ans et plus %	نسبة التدرس بالتعليم العالي 24 - 19 سنة Scolarisation au supérieur ans 24 - 19	نسبة التمدرس 6 - 14 سنة scolarisation 6-14ans	نسبة أمية الشباب 15 سنة Analphabètes 15-29ans	نسبة الأمية 10 سنوات فما فوق % Analphabète	نسبة الأمية 10 سنوات فما فوق نسبة الأمية 10 سنوات فما فوق	المعتدية
Medenine Nord	39,18	42,04	97,83	1,51	21,15	21,15	مدينين الشمالية
Medenine Sud	41,27	45,96	98,29	1,32	20,89	20,89	مدينين الجنوبية
Beni Khadech	22,87	40,55	95,69	4,80	32,84	32,84	بني خدائل
Ben Guerdane	33,39	33,09	96,81	2,85	24,68	24,68	بن قردان
Zarzis	38,05	32,75	97,47	2,92	21,22	21,22	جرجين
Djerba Houmet Souk	43,78	40,29	98,00	1,79	14,69	14,69	جربة حومة السوق
Djerba Midoun	37,74	34,75	97,26	1,86	16,81	16,81	جربة ميون
Djerba Ajim	29,28	34,09	97,72	1,44	23,53	23,53	جربة أجم
Sidi Makhlouf	17,69	31,28	91,98	6,73	37,71	37,71	سبدي مخلوف
Total	36,13	37,29	97,21	2,55	21,93	21,93	المجموع
Total Tunisie	33,91	45,41	96,15	5,62	25,58	25,58	مجموع الجمهورية

التوزيع النسبي للسكان حسب المؤشرات التربوية حسب الوسط و الجنس (%)  
Répartition de la population selon les indicateurs éducationnels , selon le milieu et le sexe (%)  
**Milieu Communal Total sexe**  
**وسط بلدي مجموع الجنسين**

Délegation	نسبة استعمال الإنترنت 10 سنوات فما فوق % Utilisation internet 10 ans et plus %	نسبة التدرس بالتعليم العالي 24 - 19 سنة Scolarisation au supérieur ans 24 - 19	نسبة التمدرس 6 - 14 سنة scolarisation 6-14ans	نسبة أمية الشباب 15 سنة Analphabètes 15-29ans	نسبة الأمية 10 سنوات فما فوق % Analphabète	نسبة الأمية 10 سنوات فما فوق نسبة الأمية 10 سنوات فما فوق	المعتدية
Medenine Nord	47,04	35,34	97,73	1,53	14,36	14,36	مدينين الشمالية
Medenine Sud	54,00	43,78	98,55	1,19	10,58	10,58	مدينين الجنوبية
Beni Khadech	47,14	41,44	96,81	1,10	16,42	16,42	بني خدائل
Ben Guerdane	39,06	26,54	96,07	2,67	18,28	18,28	بن قردان
Zarzis	40,28	26,27	96,91	3,19	16,56	16,56	جرجين
Djerba Houmet Souk	48,40	35,00	97,68	1,57	9,53	9,53	جربة حومة السوق
Djerba Midoun	43,14	30,04	96,95	1,69	10,61	10,61	جربة ميون
Djerba Ajim	34,34	32,55	97,37	1,45	15,66	15,66	جربة أجم
Sidi Makhlouf	--	--	--	--	--	--	سبدي مخلوف
Total	43,60	31,37	97,17	2,05	13,72	13,72	المجموع
Total Tunisie	45,37	47,64	97,62	2,37	13,00	13,00	مجموع الجمهورية

التوزيع النسبي للسكان حسب المؤشرات التربوية حسب الوسط و الجنس (%)  
Répartition de la population selon les indicateurs éducationnels , selon le milieu et le sexe (%)  
**Milieu Communal Masculin** **وسط بلدي ذكور**

Délegation	نسبة استعمال الإنترنت 10 سنوات فما فوق % Utilisation internet 10 ans et plus %	نسبة المدرس بالتعليم العالي 24 - 19 سنة Scolarisation au supérieur ans 24 - 19	نسبة التمدرس 6 - 14 سنة scolarisation 6-14ans	نسبة أمية الشباب 15 سنة Analphabètes 15-29ans	نسبة الأمية 10 سنوات فما فوق % Analphabète	نسبة الأمية 10 سنوات فما فوق % Analphabète	نسبة الأمية 10 سنوات فما فوق % Analphabète	المعتدية
Medenine Nord	52,95	27,71	97,31	1,60	8,58	19,65	مدينين الشمالية	
Medenine Sud	57,87	36,54	98,23	1,23	5,99	14,72	مدينين الجنوبية	
Beni Khadech	50,61	31,30	96,98	0,71	10,57	20,90	بني خدائل	
Ben Guerdane	43,98	19,32	95,30	2,52	12,75	23,75	بن قردان	
Zarzis	42,21	18,03	96,19	3,48	11,48	21,04	جرجين	
Djerba Houmet Souk	52,95	30,01	97,38	1,36	4,43	14,69	جربة حومة السوق	
Djerba Midoun	48,31	26,17	96,64	1,54	4,67	16,81	جربة ميون	
Djerba Ajim	40,16	30,80	97,04	1,46	6,57	23,53	جربة أجم	
Sidi Makhlouf	--	--	--	--	--	--	سبدي مخلوف	
Total	48,07	25,28	96,68	1,99	8,04	19,15	المجموع	
Total Tunisie	48,65	43,03	97,26	2,09	7,99	17,92	مجموع الجمهورية	

التوزيع النسبي للسكان حسب المؤشرات التربوية حسب الوسط و الجنس (%)  
Répartition de la population selon les indicateurs éducationnels , selon le milieu et le sexe (%)  
**Milieu Communal Féminin** **وسط بلدي إناث**

Délegation	نسبة استعمال الإنترنت 10 سنوات فما فوق % Utilisation internet 10 ans et plus %	نسبة المدرس بالتعليم العالي 24 - 19 سنة Scolarisation au supérieur ans 24 - 19	نسبة التمدرس 6 - 14 سنة scolarisation 6-14ans	نسبة أمية الشباب 15 سنة Analphabètes 15-29ans	نسبة الأمية 10 سنوات فما فوق % Analphabète	نسبة الأمية 10 سنوات فما فوق % Analphabète	المعتدية
Medenine Nord	41,62	42,44	98,18	1,47	19,65	19,65	مدينين الشمالية
Medenine Sud	50,50	49,81	98,86	1,16	14,72	14,72	مدينين الجنوبية
Beni Khadech	44,48	48,02	96,65	1,35	20,90	20,90	بني خدائل
Ben Guerdane	34,19	33,60	96,89	2,83	23,75	23,75	بن قردان
Zarzis	38,58	32,71	97,71	2,96	21,04	21,04	جرجين
Djerba Houmet Souk	43,78	40,29	98,00	1,79	14,69	14,69	جربة حومة السوق
Djerba Midoun	37,74	34,75	97,26	1,86	16,81	16,81	جربة ميون
Djerba Ajim	29,28	34,09	97,72	1,44	23,53	23,53	جربة أجم
Sidi Makhlouf	--	--	--	--	--	--	سبدي مخلوف
Total	39,32	37,24	97,68	2,12	19,15	19,15	المجموع
Total Tunisie	42,14	52,27	98,00	2,64	17,92	17,92	مجموع الجمهورية



التوزيع النسبي للسكان حسب المؤشرات التربوية حسب الوسط و الجنس (%)  
Répartition de la population selon les indicateurs éducationnels , selon le milieu et le sexe (%)

## Milieu non Communal Total sexe

## وسط غير بلدي مجموع الجنسين

Délegation	نسبة استعمال الإنترنت 10 سنوات فما فوق % Utilisation internet 10 ans et plus %	نسبة التدرس بالتعليم العالي 24 - 19 سنة Scolarisation au supérieur ans 24 - 19	نسبة التدرس 6 - 14 سنة scolarisation 6-14ans	نسبة أمية الشباب 15 سنة Analphabètes 15-29ans	نسبة الأمية 10 سنوات فما فوق % %Analphabète	نسبة الأمية 10 سنوات فما فوق نسبة الأمية 10 سنوات فما فوق	المعتدية
Medenine Nord	30,98	31,53	95,59	1,56	21,45	مدين الشمالية	
Medenine Sud	38,06	35,32	97,41	1,25	19,59	مدين الجنوبية	
Beni Khadech	22,17	36,51	94,37	4,24	28,89	بني خدائل	
Ben Guerdane	34,70	23,62	95,82	2,19	22,55	بن قردان	
Zarzis	28,98	24,10	92,86	2,41	18,12	جرجين	
Djerba Houmet Souk	--	--	--	--	--	جربة حومة السوق	
Djerba Midoun	--	--	--	--	--	جربة ميون	
Djerba Ajim	--	--	--	--	--	جربة أجم	
Sidi Makhlouf	21,25	28,28	92,73	5,54	29,34	سبدي مخلوف	
Total	29,05	31,68	95,12	3,14	24,60	المجموع	
Total Tunisie	18,82	27,18	92,53	9,64	32,59	مجموع الجمهورية	

## التوزيع النسبي للسكان حسب المؤشرات التربوية حسب الوسط و الجنس (%)

## Répartition de la population selon les indicateurs éducationnels , selon le milieu et le sexe (%)

## Milieu non Communal Masculin

## وسط غير بلدي ذكور

Délegation	نسبة استعمال الإنترنت 10 سنوات فما فوق % Utilisation internet 10 ans et plus %	نسبة التدرس بالتعليم العالي 24 - 19 سنة Scolarisation au supérieur ans 24 - 19	نسبة التدرس 6 - 14 سنة scolarisation 6-14ans	نسبة أمية الشباب 15 سنة Analphabètes 15-29ans	نسبة الأمية 10 سنوات فما فوق % %Analphabète	نسبة الأمية 10 سنوات فما فوق نسبة الأمية 10 سنوات فما فوق	المعتدية
Medenine Nord	36,63	23,24	95,54	1,38	13,14	مدين الشمالية	
Medenine Sud	43,05	25,77	97,06	1,02	12,34	مدين الجنوبية	
Beni Khadech	24,90	31,17	93,33	2,73	21,45	بني خدائل	
Ben Guerdane	40,17	15,66	95,22	1,37	15,52	بن قردان	
Zarzis	35,06	13,19	94,37	2,78	9,74	جرجين	
Djerba Houmet Souk	--	--	--	--	--	جربة حومة السوق	
Djerba Midoun	--	--	--	--	--	جربة ميون	
Djerba Ajim	--	--	--	--	--	جربة أجم	
Sidi Makhlouf	25,37	24,72	93,41	4,08	19,64	سبدي مخلوف	
Total	33,72	24,44	94,87	2,22	16,47	المجموع	
Total Tunisie	21,13	22,60	92,64	7,56	23,15	مجموع الجمهورية	

التوزيع النسبي للسكان حسب المؤشرات التربوية حسب الوسط و الجنس (%)  
Répartition de la population selon les indicateurs éducationnels , selon le milieu et le sexe (%)

## Milieu non Communal

## وسط غير بلدي إناث

المعتدية	نسبة الأمية 10 سنوات فما فوق %Analphabète	نسبة أمية الشباب 15 سنة 15-29ans	نسبة التمدرس 6-14ans scolarisation	نسبة التمدرس بالتعليم العالي 19 - 24 سنة	نسبة استعمال الإنترنت 10 سنوات فما فوق % Utilisation internet 10 ans et plus%	دélégation
مدين الشمالية	29,58	1,74	95,65	39,67	25,44	Medenine Nord
مدين الجنوبية	25,97	1,45	97,77	43,26	33,68	Medenine Sud
بني خدائش	34,33	5,19	95,56	39,73	20,17	Beni Khadech
بن قردان	29,25	2,93	96,47	30,76	29,50	Ben Guerdane
جرجين	26,24	2,07	91,30	33,74	23,09	Zarzis
جربة حومة السوق	--	--	--	--	--	Djerba Hounnet Souk
جربة ميون	--	--	--	--	--	Djerba Midoun
جربة أجم	--	--	--	--	--	Djerba Ajim
سبدي مخلوف	37,71	6,73	91,98	31,28	17,69	Sidi Makhlouf
المجموع	31,58	3,87	95,40	37,44	25,05	Total
المجموع الجمهورية	41,72	11,70	92,41	31,69	16,59	Total Tunisie

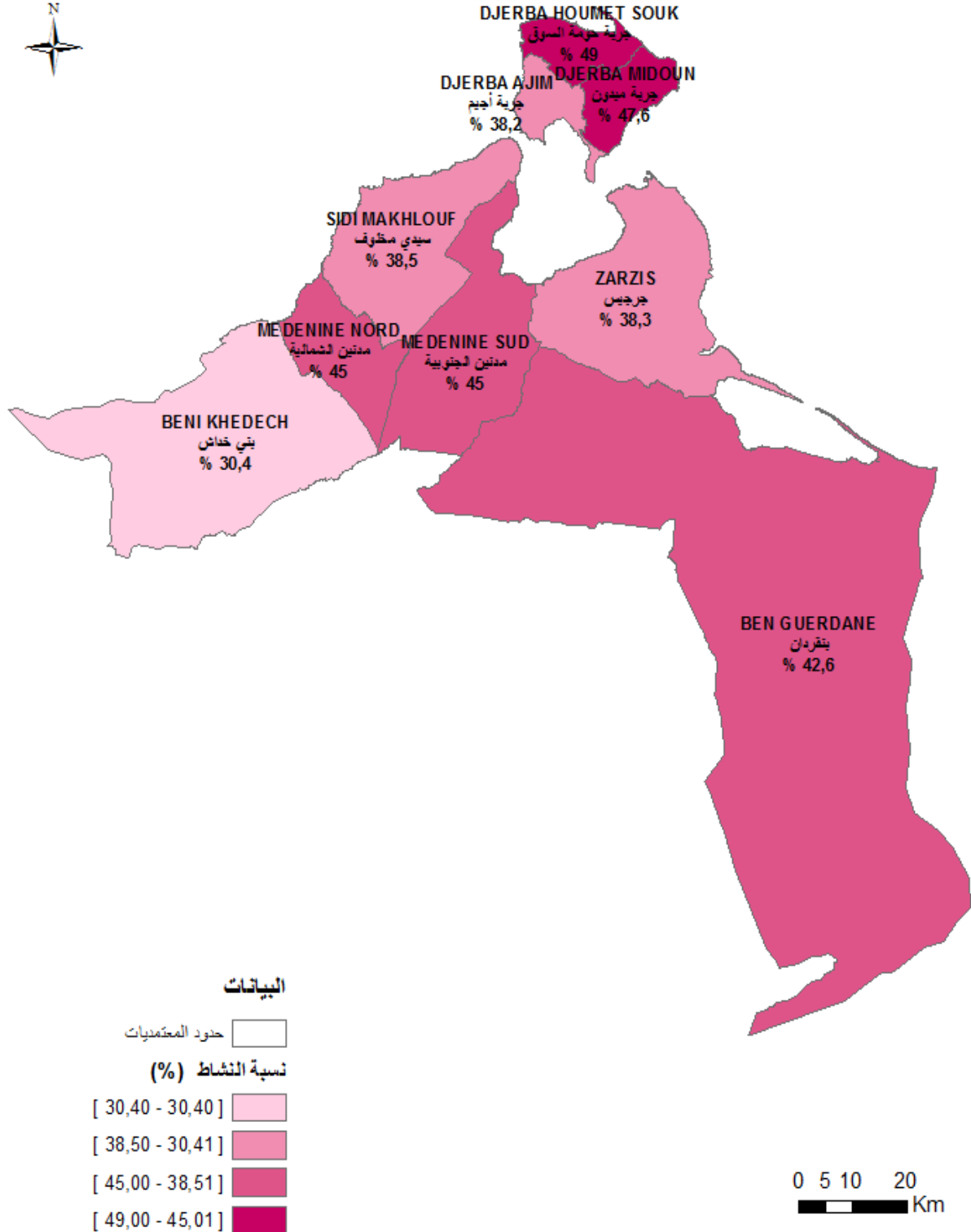
الخصائص الاقتصادية للسكان

**Caractéristiques économiques de la  
population**



## نسبة النشاط ( 15 سنة فما فوق )

### Taux d'activité ( 15 ans et plus )



التوزيع النسبي للسكان 15 سنة فما فوق حسب النشاط و الوسط و الجنس (%)  
Répartition de la population 15 ans et plus selon l'activité, milieu et sexe (%)

Délégation	Total milieu Total sexe						عدد السكان 15 سنة فما فوق Population 15 ans et plus	المعتدية
	نسبة البطالة taux de Chômage	نسبة النشاط taux d'activité	غير النشطين Non actifs	العاطلون Chômeurs	النشيطون المشغولون Actifs Occupés	مجموع الواسطين مجموع الجنسين		
Medenine Nord	18,81	44,97	22856	3514	15163	41533	مدين الشمالية	
Medenine Sud	21,03	44,95	22402	3847	14448	40697	مدين الجنوبية	
Beni Khadech	21,89	30,37	13802	1318	4703	19823	بني خدش	
Ben Guerdane	18,58	42,55	33976	4676	20495	59147	بن قردان	
Zarzis	14,03	38,27	34578	3008	18431	56017	جرجيس	
Djerba Houmet Souk	9,92	48,97	28884	2749	24972	56605	جربة حومة السوق	
Djerba Midoun	9,22	47,61	24735	2072	20409	47216	جربة ميدون	
Djerba Ajim	10,00	38,16	11224	693	6235	18152	جربة أجم	
Sidi Makhlouf	18,75	38,51	11644	1367	5925	18936	سيدي مخلوف	
Total	15,09	43,01	204101	23244	130781	358126	المجموع	
Total Tunisie	14,82	46,55	4442935	573315	3295965	8312215	مجموع الجمهورية	

التوزيع النسبي للسكان 15 سنة فما فوق حسب النشاط و الوسط و الجنس (%)  
Répartition de la population 15 ans et plus selon l'activité, milieu et sexe (%)

Délégation	Total Masculin Total milieu						عدد السكان 15 سنة فما فوق Population 15 ans et plus	المعتدية
	نسبة البطالة taux de Chômage	نسبة النشاط taux d'activité	غير النشطين Non actifs	العاطلون Chômeurs	النشيطون المشغولون Actifs Occupés	مجموع الذكور مجموع الواسطين		
Medenine Nord	11,54	67,79	6385	1551	11889	19825	مدين الشمالية	
Medenine Sud	11,61	68,35	6037	1514	11526	19077	مدين الجنوبية	
Beni Khadech	11,05	57,01	3520	516	4152	8188	بني خدش	
Ben Guerdane	11,38	69,81	8816	2319	18062	29197	بن قردان	
Zarzis	8,63	62,66	9706	1405	14882	25993	جرجيس	
Djerba Houmet Souk	5,68	71,22	8165	1148	19054	28367	جربة حومة السوق	
Djerba Midoun	5,83	72,11	6729	1014	16381	24124	جربة ميدون	
Djerba Ajim	4,91	65,64	2864	269	5205	8338	جربة أجم	
Sidi Makhlouf	11,30	67,96	2768	663	5204	8635	سيدي مخلوف	
Total	8,91	67,98	54990	10399	106355	171744	المجموع	
Total Tunisie	11,43	65,47	1413313	306143	2373263	4092719	مجموع الجمهورية	

التوزيع النسبي للسكان 15 سنة فما فوق حسب النشاط و الوسط و الجنس (%)  
Répartition de la population 15 ans et plus selon l'activité, milieu et sexe (%)

Total Féminin Total milieu مجموع الإناث مجموع الوسطين

Délégation	نسبة البطالة taux de Chômage	نسبة النشاط taux d'activité	غير النشطين Non actifs	العاطلون Chômeurs	النشيطون المشغولون Actifs Occupés	عدد السكان 15 سنة فما فوق Population 15 ans et plus	المعتدية
Medenine Nord	37,48	24,12	16471	1963	3274	21708	مدينين الشمالية
Medenine Sud	44,40	24,31	16365	2333	2922	21620	مدينين الجنوبية
Beni Khadech	59,28	11,63	10282	802	551	11635	بني خداش
Ben Guerdane	49,21	15,99	25160	2357	2433	29950	بن قردان
Zarzis	31,11	17,16	24872	1603	3549	30024	جرجيس
Djerba Houmet Souk	21,29	26,63	20719	1601	5918	28238	جربة حومة السوق
Djerba Midoun	20,80	22,02	18006	1058	4028	23092	جربة مديون
Djerba Ajim	29,16	14,81	8360	424	1030	9814	جربة أجم
Sidi Makhlouf	49,40	13,83	8876	704	721	10301	سدي مخلوف
Total	34,46	20,00	149111	12845	24426	186382	المجموع
Total Tunisie	22,45	28,20	3029622	267172	922702	4219496	مجموع الجمهورية

التوزيع النسبي للسكان 15 سنة فما فوق حسب النشاط و الوسط و الجنس (%)  
Répartition de la population 15 ans et plus selon l'activité, milieu et sexe (%)

Milieu Communal Total sexe وسط بلدي مجموع الجنسين

Délégation	نسبة البطالة taux de Chômage	نسبة النشاط taux d'activité	غير النشطين Non actifs	العاطلون Chômeurs	النشيطون المشغولون Actifs Occupés	عدد السكان 15 سنة فما فوق Population 15 ans et plus	المعتدية
Medenine Nord	18,31	45,48	19094	2916	13012	35022	مدينين الشمالية
Medenine Sud	20,70	49,30	9372	1887	7228	18487	مدينين الجنوبية
Beni Khadech	20,81	40,55	1346	191	727	2264	بني خداش
Ben Guerdane	18,22	42,48	28349	3815	17124	49288	بن قردان
Zarzis	14,08	38,19	33389	2906	17728	54023	جرجيس
Djerba Houmet Souk	9,92	48,97	28884	2749	24972	56605	جربة حومة السوق
Djerba Midoun	9,22	47,61	24735	2072	20409	47216	جربة مديون
Djerba Ajim	10,00	38,16	11224	693	6235	18152	جربة أجم
Sidi Makhlouf	--	--	--	--	--	--	سدي مخلوف
Total	13,82	44,35	156393	17229	107435	281057	المجموع
Total Tunisie	14,39	49,16	2883131	401264	2386425	5670820	مجموع الجمهورية

التوزيع النسبي للسكان 15 سنة فما فوق حسب النشاط و الوسط و الجنس (%)  
Répartition de la population 15 ans et plus selon l'activité, milieu et sexe (%)

Milieu Communal Masculin وسط بلدي ذكور

Délégation	نسبة البطالة taux de Chômage	نسبة النشاط taux d'activité	غير النشطين Non actifs	العاطلون Chômeurs	النشيطون المشغولون Actifs Occupés	عدد السكان 15 سنة فما فوق Population 15 ans et plus	المعتدية
Medenine Nord	11,29	67,61	5384	1268	9968	16620	مدين الشمالية
Medenine Sud	12,55	68,80	2732	756	5269	8757	مدين الجنوبية
Beni Khadech	11,31	61,58	375	68	533	976	بني خدش
Ben Guerdane	11,28	69,31	7500	1911	15027	24438	بن قردان
Zarzis	8,69	62,25	9444	1353	14222	25019	جرجيس
Djerba Houmet Souk	5,68	71,22	8165	1148	19054	28367	جربة حومة السوق
Djerba Midoun	5,83	72,11	6729	1014	16381	24124	جربة ميدون
Djerba Ajim	4,91	65,64	2864	269	5205	8338	جربة أجم
Sidi Makhlouf	--	--	--	--	--	--	سيدي مخلوف
Total	8,33	68,39	43193	7787	85659	136639	المجموع
Total Tunisie	10,88	66,26	945499	201912	1654497	2801908	مجموع الجمهورية

التوزيع النسبي للسكان 15 سنة فما فوق حسب النشاط و الوسط و الجنس (%)  
Répartition de la population 15 ans et plus selon l'activité, milieu et sexe (%)

Milieu Communal Féminin وسط بلدي إناث

Délégation	نسبة البطالة taux de Chômage	نسبة النشاط taux d'activité	غير النشطين Non actifs	العاطلون Chômeurs	النشيطون المشغولون Actifs Occupés	عدد السكان 15 سنة فما فوق Population 15 ans et plus	المعتدية
Medenine Nord	35,12	25,49	13710	1648	3044	18402	مدين الشمالية
Medenine Sud	36,60	31,76	6640	1131	1959	9730	مدين الجنوبية
Beni Khadech	38,80	24,61	971	123	194	1288	بني خدش
Ben Guerdane	47,59	16,10	20849	1904	2097	24850	بن قردان
Zarzis	30,70	17,44	23945	1553	3506	29004	جرجيس
Djerba Houmet Souk	21,29	26,63	20719	1601	5918	28238	جربة حومة السوق
Djerba Midoun	20,80	22,02	18006	1058	4028	23092	جربة ميدون
Djerba Ajim	29,16	14,81	8360	424	1030	9814	جربة أجم
Sidi Makhlouf	--	--	--	--	--	--	سيدي مخلوف
Total	30,25	21,61	113200	9442	21776	144418	المجموع
Total Tunisie	21,41	32,46	1937632	199352	731928	2868912	مجموع الجمهورية



التوزيع النسبي للسكان 15 سنة فما فوق حسب النشاط و الوسط و الجنس (%)  
Répartition de la population 15 ans et plus selon l'activité, milieu et sexe (%)

Délégation	Milieu Non Communal Total sexe		وسط غير بلدي مجموع الجنسين				عدد السكان 15 سنة فما فوق	المعتدية
	نسبة البطالة taux de Chômage	نسبة النشاط taux d'activité	غير النشطين Non actifs	العاطلون Chômeurs	النشيطون المشغولون Actifs Occupés	Population 15 ans et plus		
Medenine Nord	21,75	42,23	3762	598	2151	6511	مدين الشمالية	
Medenine Sud	21,35	41,33	13030	1960	7220	22210	مدين الجنوبية	
Beni Khadech	22,09	29,06	12456	1127	3976	17559	بني خداش	
Ben Guerdane	20,34	42,93	5627	861	3371	9859	بن قردان	
Zarzis	12,67	40,40	1189	102	703	1994	جرجيس	
Djerba Houmet Souk	--	--	--	--	--	--	جربة حومة السوق	
Djerba Midoun	--	--	--	--	--	--	جربة ميدون	
Djerba Ajim	--	--	--	--	--	--	جربة أجم	
Sidi Makhlouf	18,75	38,51	11644	1367	5925	18936	سبدي مخلوف	
Total	20,49	38,10	47708	6015	23346	77069	المجموع	
Total Tunisie	15,91	40,95	1559804	172051	909540	2641395	مجموع الجمهورية	

التوزيع النسبي للسكان 15 سنة فما فوق حسب النشاط و الوسط و الجنس (%)  
Répartition de la population 15 ans et plus selon l'activité, milieu et sexe (%)

Milieu non Communal Masculin

وسط غير بلدي ذكور

Délégation	نسبة البطالة taux de Chômage		نسبة النشاط taux d'activité		غير النشطين Non actifs		العاطلون Chômeurs		النشيطون المشغولون Actifs Occupés		عدد السكان 15 سنة فما فوق Population 15 ans et plus	المعتدية
	نسبة البطالة taux de Chômage	نسبة النشاط taux d'activité	غير النشطين Non actifs	العاطلون Chômeurs	النشيطون المشغولون Actifs Occupés	Population 15 ans et plus						
Medenine Nord	12,84	68,77	1001	283	1921	3205	مدين الشمالية					
Medenine Sud	10,81	67,97	3305	758	6257	10320	مدين الجنوبية					
Beni Khadech	11,02	56,39	3145	448	3619	7212	بني خداش					
Ben Guerdane	11,85	72,35	1316	408	3035	4759	بن قردان					
Zarzis	7,30	73,20	262	52	660	974	جرجيس					
Djerba Houmet Souk	--	--	--	--	--	--	جربة حومة السوق					
Djerba Midoun	--	--	--	--	--	--	جربة ميدون					
Djerba Ajim	--	--	--	--	--	--	جربة أجم					
Sidi Makhlouf	11,30	67,96	2768	663	5204	8635	سبدي مخلوف					
Total	11,21	66,40	11797	2612	20696	35105	المجموع					
Total Tunisie	12,66	63,76	467814	104231	718766	1290811	مجموع الجمهورية					

التوزيع النسبي للسكان 15 سنة فما فوق حسب النشاط و الوسط و الجنس (%)  
Répartition de la population 15 ans et plus selon l'activité, milieu et sexe (%)

Milieu non Communal Féminin

وسط غير بلدي إنث

المعتدية	عدد السكان 15 سنة فما فوق	النشيطون المشغولون	العاطلون	غير النشيطين	نسبة النشاط	نسبة البطالة	المدينة
	Population 15 ans et plus	Actifs Occupés	Chômeurs	Non actifs	taux d'activité	taux de Chômage	
مدينين الشمالية	3306	230	315	2761	16,49	57,80	Medenine Nord
مدينين الجنوبية	11890	963	1202	9725	18,21	55,52	Medenine Sud
بني خداش	10347	357	679	9311	10,01	65,54	Beni Khadach
بن قردان	5100	336	453	4311	15,47	57,41	Ben Guerdate
جرجيس	1020	43	50	927	9,11	53,76	Zarzis
جرية حومة السوق	--	--	--	--	--	--	Djerba Houmet Souk
جرية ميطون	--	--	--	--	--	--	Djerba Midoun
جرية أجم	--	--	--	--	--	--	Djerba Ajim
سبتي مخلوف	10301	721	704	8876	13,83	49,40	Sidi Makhlof
المجموع	41964	2650	3403	35911	14,42	56,22	Total
مجموع الجمهورية	1350584	190774	67820	1091990	19,15	20,20	Total Tunisie

التوزيع النسبي للسكان المشتغلين 15 سنة فما فوق حسب المستوى التعليمي و الوسط و الجنس (%)  
 Répartition des occupés 15 ans et plus selon le niveau d'instruction, milieu et sexe (%)

Délégation	Total milieu Total sexe		مجموع الواسطين مجموع الجنسين				المشتغلون 15 سنة فما فوق les occupés 15ans et plus	المعتدية
	عالي Supérieur	ثانوي Secondaire	ابتدائي Primaire	لا شيء Néant	المشتغلون 15 سنة فما فوق les occupés 15ans et plus			
Medenine Nord	19,92	43,66	31,44	4,99	المشتغلون 15 سنة فما فوق les occupés 15ans et plus		15163	مدنين الشمالية
Medenine Sud	21,94	41,68	31,68	4,70	المشتغلون 15 سنة فما فوق les occupés 15ans et plus		14448	مدنين الجنوبية
Beni Khadech	15,40	29,99	40,03	14,59	المشتغلون 15 سنة فما فوق les occupés 15ans et plus		4703	بني خداش
Ben Guerdane	14,59	42,18	33,60	9,62	المشتغلون 15 سنة فما فوق les occupés 15ans et plus		20495	بن قردان
Zarzis	16,11	37,91	39,78	6,20	المشتغلون 15 سنة فما فوق les occupés 15ans et plus		18431	جرجيس
Djerba Houmet Souk	21,85	45,73	29,58	2,84	المشتغلون 15 سنة فما فوق les occupés 15ans et plus		24972	جربة حومة السوق
Djerba Midoun	14,88	46,63	35,25	3,23	المشتغلون 15 سنة فما فوق les occupés 15ans et plus		20409	جربة ميون
Djerba Ajim	14,98	40,55	41,46	3,02	المشتغلون 15 سنة فما فوق les occupés 15ans et plus		6235	جربة أجم
Sidi Makhlouf	10,92	34,01	36,74	18,33	المشتغلون 15 سنة فما فوق les occupés 15ans et plus		5925	سيدي مخلوف
Total	17,55	42,18	34,25	6,02	المشتغلون 15 سنة فما فوق les occupés 15ans et plus		130781	المجموع
Total Tunisie	20,70	38,62	30,43	10,25	المشتغلون 15 سنة فما فوق les occupés 15ans et plus		3295965	مجموع الجمهورية

التوزيع النسبي للسكان المشتغلين 15 سنة فما فوق حسب المستوى التعليمي و الوسط و الجنس (%)  
 Répartition des occupés 15 ans et plus selon le niveau d'instruction, milieu et sexe (%)

Délégation	Total Masculin Total milieun		مجموع الذكور مجموع الواسطين				المشتغلون 15 سنة فما فوق les occupés 15ans et plus	المعتدية
	عالي Supérieur	ثانوي Secondaire	ابتدائي Primaire	لا شيء Néant	المشتغلون 15 سنة فما فوق les occupés 15ans et plus			
Medenine Nord	15,51	45,19	34,27	5,03	المشتغلون 15 سنة فما فوق les occupés 15ans et plus		11889	مدنين الشمالية
Medenine Sud	16,40	43,46	35,02	5,12	المشتغلون 15 سنة فما فوق les occupés 15ans et plus		11526	مدنين الجنوبية
Beni Khadech	10,65	30,76	42,52	16,07	المشتغلون 15 سنة فما فوق les occupés 15ans et plus		4152	بني خداش
Ben Guerdane	11,35	43,29	35,13	10,24	المشتغلون 15 سنة فما فوق les occupés 15ans et plus		18062	بن قردان
Zarzis	11,25	38,15	44,09	6,50	المشتغلون 15 سنة فما فوق les occupés 15ans et plus		14882	جرجيس
Djerba Houmet Souk	17,36	47,53	32,36	2,76	المشتغلون 15 سنة فما فوق les occupés 15ans et plus		19054	جربة حومة السوق
Djerba Midoun	11,35	48,33	37,28	3,04	المشتغلون 15 سنة فما فوق les occupés 15ans et plus		16381	جربة ميون
Djerba Ajim	11,95	41,40	43,75	2,90	المشتغلون 15 سنة فما فوق les occupés 15ans et plus		5205	جربة أجم
Sidi Makhlouf	8,59	35,61	38,72	17,08	المشتغلون 15 سنة فما فوق les occupés 15ans et plus		5204	سيدي مخلوف
Total	13,29	43,38	36,99	6,33	المشتغلون 15 سنة فما فوق les occupés 15ans et plus		106355	المجموع
Total Tunisie	16,42	39,76	33,86	9,96	المشتغلون 15 سنة فما فوق les occupés 15ans et plus		2373263	مجموع الجمهورية

التوزيع النسبي للسكان المشتغلين 15 سنة فما فوق حسب المستوى التعليمي و الوسط و الجنس (%)  
Répartition des occupés 15 ans et plus selon le niveau d'instruction, milieu et sexe (%)

Total Féminin Total milieu مجموع الإناث مجموع الوسطين

Délégation	عالي Supérieur	ثانوي Secondaire	ابتدائي Primaire	لا شيء Néant	المشتغلون 15 سنة فما فوق les occupés 15ans et plus	المعتدية
Medenine Nord	35,94	38,08	21,16	4,82	3274	مدينين الشمالية
Medenine Sud	43,81	34,63	18,51	3,05	2922	مدينين الجنوبية
Beni Khadech	51,18	24,14	21,23	3,45	551	بني خداش
Ben Guerdane	38,66	33,98	22,31	5,05	2433	بن قردان
Zarzis	36,50	36,87	21,70	4,93	3549	جرجيس
Djerba Houmet Souk	36,32	39,94	20,65	3,09	5918	جربة حومة السوق
Djerba Midoun	29,25	39,72	27,01	4,02	4028	جربة مديون
Djerba Ajim	30,29	36,21	29,90	3,59	1030	جربة أجم
Sidi Makhlouf	27,74	22,47	22,47	27,32	721	سيدي مخلوف
Total	36,09	36,95	22,29	4,68	24426	المجموع
Total Tunisie	31,72	35,67	21,61	11,00	922702	مجموع الجمهورية

التوزيع النسبي للسكان المشتغلين 15 سنة فما فوق حسب المستوى التعليمي و الوسط و الجنس (%)  
Répartition des occupés 15 ans et plus selon le niveau d'instruction, milieu et sexe (%)

Milieu Communal Total sexe وسط بلدي مجموع الجنسين

Délégation	عالي Supérieur	ثانوي Secondaire	ابتدائي Primaire	لا شيء Néant	المشتغلون 15 سنة فما فوق les occupés 15ans et plus	المعتدية
Medenine Nord	21,06	43,56	30,66	4,73	13012	مدينين الشمالية
Medenine Sud	30,70	42,77	23,83	2,70	7228	مدينين الجنوبية
Beni Khadech	33,06	34,85	26,58	5,51	727	بني خداش
Ben Guerdane	15,21	43,00	32,74	9,06	17124	بن قردان
Zarzis	16,38	38,30	39,14	6,18	17728	جرجيس
Djerba Houmet Souk	21,85	45,73	29,58	2,84	24972	جربة حومة السوق
Djerba Midoun	14,88	46,63	35,25	3,23	20409	جربة مديون
Djerba Ajim	14,98	40,55	41,46	3,02	6235	جربة أجم
Sidi Makhlouf	--	--	--	--	--	سيدي مخلوف
Total	18,74	43,40	33,15	4,70	107435	المجموع
Total Tunisie	25,49	41,51	26,87	6,13	2386425	مجموع الجمهورية

التوزيع النسبي للسكان المشتغلين 15 سنة فما فوق حسب المستوى التعليمي و الوسط و الجنس (%)  
 Répartition des occupés 15 ans et plus selon le niveau d'instruction, milieu et sexe (%)  
 Milieu Communal Masculin

وسط بلدي ذكور

Délegation	عالي Supérieur	ثانوي Secondaire	ابتدائي Primaire	لا شيء Néant	المشتغلون 15 سنة فما فوق les occupés 15ans et plus	المعتدية
Medenine Nord	16,59	45,25	33,52	4,63	9968	مدينين الشمالية
Medenine Sud	24,82	45,28	26,85	3,06	5269	مدينين الجنوبية
Beni Khadech	21,99	40,04	30,83	7,14	533	بني خدائش
Ben Guerdane	11,76	44,19	34,40	9,65	15027	بن قردان
Zarzis	11,43	38,62	43,43	6,53	14222	جرجيس
Djerba Houmet Souk	17,36	47,53	32,36	2,76	19054	جربة حومة السوق
Djerba Midoun	11,35	48,33	37,28	3,04	16381	جربة ميون
Djerba Ajim	11,95	41,40	43,75	2,90	5205	جربة أجم
Sidi Makhlouf	--	--	--	--	--	سبدي مخلوف
Total	14,31	44,80	35,97	4,92	85659	المجموع
Total Tunisie	20,80	43,39	30,08	5,73	1654497	مجموع الجمهورية

التوزيع النسبي للسكان المشتغلين 15 سنة فما فوق حسب المستوى التعليمي و الوسط و الجنس (%)  
 Répartition des occupés 15 ans et plus selon le niveau d'instruction, milieu et sexe (%)  
 Milieu Communal Féminin

وسط بلدي إناث

Délegation	عالي Supérieur	ثانوي Secondaire	ابتدائي Primaire	لا شيء Néant	المشتغلون 15 سنة فما فوق les occupés 15ans et plus	المعتدية
Medenine Nord	35,68	38,01	21,29	5,03	3044	مدينين الشمالية
Medenine Sud	46,50	36,04	15,72	1,74	1959	مدينين الجنوبية
Beni Khadech	63,40	20,62	14,95	1,03	194	بني خدائش
Ben Guerdane	39,91	34,48	20,79	4,82	2097	بن قردان
Zarzis	36,48	36,99	21,76	4,76	3506	جرجيس
Djerba Houmet Souk	36,32	39,94	20,65	3,09	5918	جربة حومة السوق
Djerba Midoun	29,25	39,72	27,01	4,02	4028	جربة ميون
Djerba Ajim	30,29	36,21	29,90	3,59	1030	جربة أجم
Sidi Makhlouf	--	--	--	--	--	سبدي مخلوف
Total	36,17	37,93	22,05	3,85	21776	المجموع
Total Tunisie	36,08	37,26	19,62	7,04	731928	مجموع الجمهورية

التوزيع النسبي للسكان المشتغلين 15 سنة فما فوق حسب المستوى التعليمي و الوسط و الجنس (%)  
Répartition des occupés 15 ans et plus selon le niveau d'instruction, milieu et sexe (%)

وسط غير بلدي مجموع الجنسين

Délégation	Milieu non Communal Total sexe					المشتغلون 15 سنة فما فوق les occupés 15ans et plus	المعتدية
	عالي Supérieur	ثانوي Secondaire	ابتدائي Primaire	لا شيء Néant	المشتغلون 15 سنة فما فوق les occupés 15ans et plus		
Medenine Nord	13,06	44,24	36,15	6,55	2151	مدينين الشمالية	
Medenine Sud	13,17	40,58	39,54	6,70	7220	مدينين الجنوبية	
Beni Khadech	12,17	29,10	42,48	16,25	3976	بني خداش	
Ben Guerdane	11,48	38,03	38,00	12,49	3371	بن قردان	
Zarzis	9,26	27,92	55,98	6,84	703	جرجيس	
Djerba Houmet Souk	--	--	--	--	--	جربة حومة السوق	
Djerba Midoun	--	--	--	--	--	جربة ميدون	
Djerba Ajim	--	--	--	--	--	جربة أجم	
Sidi Makhlouf	10,92	34,01	36,74	18,33	5925	سيدي مخلوف	
Total	12,06	36,55	39,29	12,10	23346	المجموع	
Total Tunisie	8,14	31,01	39,78	21,06	909540	مجموع الجمهورية	

التوزيع النسبي للسكان المشتغلين 15 سنة فما فوق حسب المستوى التعليمي و الوسط و الجنس (%)

Répartition des occupés 15 ans et plus selon le niveau d'instruction, milieu et sexe (%)

وسط غير بلدي ذكور

Délégation	Milieu non Communal Masculin					المشتغلون 15 سنة فما فوق les occupés 15ans et plus	المعتدية
	عالي Supérieur	ثانوي Secondaire	ابتدائي Primaire	لا شيء Néant	المشتغلون 15 سنة فما فوق les occupés 15ans et plus		
Medenine Nord	9,89	44,87	38,16	7,08	1921	مدينين الشمالية	
Medenine Sud	9,30	41,94	41,91	6,86	6257	مدينين الجنوبية	
Beni Khadech	8,98	29,40	44,24	17,38	3619	بني خداش	
Ben Guerdane	9,33	38,83	38,69	13,15	3035	بن قردان	
Zarzis	7,42	28,03	58,48	6,06	660	جرجيس	
Djerba Houmet Souk	--	--	--	--	--	جربة حومة السوق	
Djerba Midoun	--	--	--	--	--	جربة ميدون	
Djerba Ajim	--	--	--	--	--	جربة أجم	
Sidi Makhlouf	8,59	35,61	38,72	17,08	5204	سيدي مخلوف	
Total	9,06	37,53	41,22	12,19	20696	المجموع	
Total Tunisie	6,33	31,39	42,58	19,70	718766	مجموع الجمهورية	

التوزيع النسبي للسكان المشتغلين 15 سنة فما فوق حسب المستوى التعليمي و الوسط و الجنس (%)  
Répartition des occupés 15 ans et plus selon le niveau d'instruction, milieu et sexe (%)

Milieu non Communal Féminin

وسط غير بلدي إناث

المعتدية	المشتغلون 15 سنة فما فوق les occupés 15ans et plus	لا شيء Néant	ابتدائي Primaire	ثانوي Secondaire	عالي Supérieur	المدينة
مدين الشمالية	230	2,16	19,48	38,96	39,39	مدين الشمالية
مدين الجنوبية	963	5,71	24,20	31,78	38,32	مدين الجنوبية
بني خداش	357	4,76	24,65	26,05	44,54	بني خداش
بن قردان	336	6,53	31,75	30,86	30,86	بن قردان
جرجيس	43	19,05	16,67	26,19	38,10	جرجيس
جربة حومة السوق	--	--	--	--	--	جربة حومة السوق
جربة مديون	--	--	--	--	--	جربة مديون
جربة أجم	--	--	--	--	--	جربة أجم
سبدي مخلوف	721	27,32	22,47	22,47	27,74	سبدي مخلوف
المجموع	2650	11,47	24,22	28,89	35,42	المجموع
مجموع الجمهورية	190774	26,19	29,25	29,60	14,96	مجموع الجمهورية

التوزيع النسبي للسكان المشتغلين 15 سنة فما فوق حسب قطاع النشاط والوسط والجنس (%)  
Répartition des occupés 15 ans et plus selon le secteur d'activité, milieu et sexe (%)

Délégation	Total milieu Total sexe												
	غير مصرح به Non Déclaré	خدمات أخرى Autres services	التربية و الصحة و الخدمات الإدارية Education, Santé et services administratifs	النقل و المواصلات Transport	التجارة Commerce	البناء و الإقتطاع العامة Bâtiment et travaux publics	الصناعات المعملية Industrie manufacturière	المناجم و الطاقة Mines et énergie	مجموع الجنسين مجموع الوسطين	الزراعة و الصيد البحري Agriculture et pêche	المشتغلون 15 سنة فما فوق les occupés 15ans et plus	المصملية	
Medenine Nord	0,09	8,88	31,44	5,75	20,34	18,13	11,13	2,08	2,15	15163	مدينين الشمالية		
Medenine Sud	0,18	7,50	32,60	6,68	15,54	18,16	8,91	1,50	8,94	14448	مدينين الجنوبية		
Beni Khadech	0,21	6,04	21,07	3,49	19,71	31,85	5,89	0,74	11,01	4703	بنين خاشان		
Ben Guerlane	0,13	8,38	23,26	4,98	27,58	22,21	5,12	0,87	7,47	20495	بن قراتان		
Zarzis	0,16	16,69	21,46	6,27	14,14	21,06	9,07	1,87	9,27	18431	جرجين		
Djerba Houmet Souk	0,13	24,15	20,41	9,88	19,20	13,66	8,75	0,86	2,97	24972	جربة حومة السوق		
Djerba Midoun	0,12	39,52	14,21	3,99	13,67	18,77	5,57	0,61	3,54	20409	جربة ميون		
Djerba Ajim	0,03	12,80	16,16	6,72	19,29	25,40	9,88	0,79	8,92	6235	جربة اجيم		
Sidi Makhouf	0,07	5,97	18,84	4,76	15,43	29,35	8,71	1,00	15,88	5925	سبتي مخلوف		
Total	0,13	17,40	22,41	6,24	18,52	19,78	7,97	1,17	6,37	130781	المجموع		
Total Tunisie	0,16	11,75	25,15	4,87	13,15	14,45	18,29	1,71	10,47	3295965	المجموع الجمهورية		

التوزيع النسبي للسكان المشتغلين 15 سنة فما فوق حسب قطاع النشاط والوسط والجنس (%)  
Répartition des occupés 15 ans et plus selon le secteur d'activité, milieu et sexe (%)

Délégation	Total Masculin Total milieu												
	غير مصرح به Non Déclaré	خدمات أخرى Autres services	التربية و الصحة و الخدمات الإدارية Education, Santé et services administratifs	النقل و المواصلات Transport	التجارة Commerce	البناء و الإقتطاع العامة Bâtiment et travaux publics	الصناعات المعملية Industrie manufacturière	المناجم و الطاقة Mines et énergie	مجموع الجنسين مجموع الوسطين	الزراعة و الصيد البحري Agriculture et pêche	المشتغلون 15 سنة فما فوق les occupés 15ans et plus	المصملية	
Medenine Nord	0,08	7,87	25,99	7,05	21,67	22,90	9,56	2,36	2,52	11889	مدينين الشمالية		
Medenine Sud	0,13	6,68	26,27	8,04	16,36	22,56	7,91	1,75	10,28	11526	مدينين الجنوبية		
Beni Khadech	0,19	4,87	17,22	3,85	20,38	35,60	5,08	0,82	11,99	4152	بنين خاشان		
Ben Guerlane	0,09	7,89	19,49	5,58	29,19	24,87	3,79	0,96	8,13	18062	بن قراتان		
Zarzis	0,09	16,56	15,48	7,48	13,85	25,84	7,36	2,10	11,23	14882	جرجين		
Djerba Houmet Souk	0,10	23,28	14,77	11,51	20,12	17,60	7,88	1,01	3,72	19054	جربة حومة السوق		
Djerba Midoun	0,09	39,39	10,73	4,73	13,21	23,06	4,47	0,71	3,61	16381	جربة ميون		
Djerba Ajim	0,04	12,55	12,68	7,84	18,85	30,31	7,15	0,90	9,67	5205	جربة اجيم		
Sidi Makhouf	0,06	5,84	17,29	5,28	16,22	33,07	8,05	1,11	13,07	5204	سبتي مخلوف		
Total	0,10	16,59	17,67	7,24	19,24	24,04	6,64	1,33	7,15	106355	المجموع		
Total Tunisie	0,13	11,05	20,85	6,29	14,78	19,71	13,67	2,08	11,45	2373263	المجموع الجمهورية		



التوزيع النسبي للسكان المشتغلين 15 سنة فما فوق حسب قطاع النشاط والوسط والجنس (%)  
 Répartition des occupés 15 ans et plus selon le secteur d'activité, milieu et sexe (%)  
 Total Féminin Total milieu

Délégation	غير مصرح به Non Declaré	خدمات أخرى Autres services	التربية و الصحة والخدمات الإدارية Education, Santé et services administratifs	النقل و المواصلات Transport	التجارة Commerce	البناء و الإقتطاع العامة Batiment et travaux publiques	الصناعات المعملية Industrie manufacturière	المتاجر و الطاقة Mines et énergie	الزراعة و الصيد البحري Agriculture et peche	المشتغلون 15 سنة فما فوق les occupés 15ans et plus	المصمالية
Medenine Nord	0,12	12,53	51,27	1,04	15,49	0,82	16,87	1,07	0,79	3274	مدنين الشمالية
Medenine Sud	0,38	10,71	57,56	1,30	12,29	0,79	12,83	0,48	3,66	2922	مدنين الجنوبية
Beni Khadach	0,36	14,86	50,00	0,72	14,67	3,62	11,96	0,18	3,62	551	بني خالد
Ben Guerdane	0,41	12,01	51,30	0,49	15,67	2,39	14,97	0,25	2,51	2433	بن قردان
Zarzis	0,42	17,25	46,53	1,21	15,39	1,01	16,23	0,87	1,07	3549	جرجين
Djerba Houmet Souk	0,22	26,97	38,57	4,60	16,26	0,96	11,53	0,35	0,54	5918	جرية حومة السوق
Djerba Midoun	0,25	40,04	28,38	0,97	15,57	1,32	10,03	0,20	3,25	4028	جرية ميدون
Djerba Ajim	0,00	14,09	33,72	1,07	21,48	0,58	23,71	0,19	5,15	1030	جرية اجيم
Sidi Maklouf	0,14	6,93	29,96	0,97	9,71	2,50	13,45	0,14	36,20	721	سبتي مخلوف
Total	0,27	20,94	43,09	1,88	15,37	1,22	13,76	0,49	2,99	24426	المجموع
Total Tunisie	0,23	13,56	36,20	1,23	8,96	0,92	30,19	0,75	7,95	922702	المجموع الجمهورية

التوزيع النسبي للسكان المشتغلين 15 سنة فما فوق حسب قطاع النشاط والوسط والجنس (%)  
 Répartition des occupés 15 ans et plus selon le secteur d'activité, milieu et sexe (%)  
 Milieu Communal Total sexe

Délégation	غير مصرح به Non Declaré	خدمات أخرى Autres services	التربية و الصحة و الخدمات الإدارية Education, Santé et services administratifs	النقل و المواصلات Transport	التجارة Commerce	البناء و الإقتطاع العامة Batiment et travaux publiques	الصناعات المعملية Industrie manufacturière	المتاجر و الطاقة Mines et énergie	الزراعة و الصيد البحري Agriculture et peche	المشتغلون 15 سنة فما فوق les occupés 15ans et plus	المصمالية
Medenine Nord	0,10	9,31	32,70	5,74	20,83	16,96	11,22	1,88	1,26	13012	مدنين الشمالية
Medenine Sud	0,25	9,23	45,41	6,53	15,36	11,74	8,82	1,81	0,86	7228	مدنين الجنوبية
Beni Khadach	0,14	7,84	43,05	4,68	18,57	13,76	8,39	0,96	2,61	727	بني خالد
Ben Guerdane	0,14	8,38	24,94	5,39	27,33	21,76	5,20	0,93	5,92	17124	بن قردان
Zarzis	0,15	16,94	21,92	6,19	14,19	21,27	9,26	1,86	8,21	17728	جرجين
Djerba Houmet Souk	0,13	24,15	20,41	9,88	19,20	13,66	8,75	0,86	2,97	24972	جرية حومة السوق
Djerba Midoun	0,12	39,52	14,21	3,99	13,67	18,77	5,57	0,61	3,54	20409	جرية ميدون
Djerba Ajim	0,03	12,80	16,16	6,72	19,29	25,40	9,88	0,79	8,92	6235	جرية اجيم
Sidi Maklouf	--	--	--	--	--	--	--	--	--	--	سبتي مخلوف
Total	0,13	19,80	23,28	6,49	18,56	18,13	8,03	1,17	4,41	107435	المجموع
Total Tunisie	0,16	14,03	29,29	5,31	14,38	11,55	19,83	1,94	3,72	2386425	المجموع الجمهورية

التوزيع النسبي للسكان المشغولين 15 سنة فما فوق حسب قطاع النشاط والوسط والجنس (%)  
Répartition des occupés 15 ans et plus selon le secteur d'activité, milieu et sexe (%)

Milieu Communal Masculin

وسط بلدي ذكور

Délegation	غير مصرح به Non Declaré	خدمات أخرى Autres services	التربية و الصحة و الخدمات الإدارية Education, Santé et services administratifs	النقل و المواصلات Transport	التجارة Commerce	البناء و الأتغال العامة Batiment et travaux publics	الصناعات المعملية Industrie manufacturière	المناجم و الطاقة Mines et énergie	الصيد البحري Agriculture et peche	الزراعة و الصيد البحري Agriculture et peche	المشغولون 15 سنة فما فوق les occupés 15ans et plus	المصمعية
Medenine Nord	0,10	8,38	26,92	7,19	22,45	21,91	9,54	2,13	1,38	1,38	9968	مدنين الشمالية
Medenine Sud	0,19	8,66	38,48	8,49	16,74	15,93	8,11	2,26	1,16	1,16	5269	مدنين الجنوبية
Beni Khadech	0,00	7,50	33,96	6,00	20,64	18,20	9,19	1,13	3,38	3,38	533	بني خالد
Ben Guerane	0,11	7,83	20,87	6,06	29,02	24,51	4,05	1,03	6,52	6,52	15027	بن قردان
Zarzis	0,09	16,87	15,83	7,41	13,92	26,26	7,52	2,10	10,00	10,00	14222	جرميس
Djerba Houmet Souk	0,10	23,28	14,77	11,51	20,12	17,60	7,88	1,01	3,72	3,72	19054	جربة حومة السوق
Djerba Midoun	0,09	39,39	10,73	4,73	13,21	23,06	4,47	0,71	3,61	3,61	16381	جربة ميدون
Djerba Ajim	0,04	12,55	12,68	7,84	18,85	30,31	7,15	0,90	9,67	9,67	5205	جربة اجيم
Sidi Makhouf	--	--	--	--	--	--	--	--	--	--	--	سبدي مخلوف
Total	0,10	19,20	18,11	7,63	19,32	22,47	6,67	1,34	5,16	5,16	85659	المجموع
Total Tunisie	0,14	13,46	24,14	7,02	16,50	16,03	15,64	2,42	4,65	4,65	1654497	المجموع الجمهورية

التوزيع النسبي للسكان المشغولين 15 سنة فما فوق حسب قطاع النشاط والوسط والجنس (%)  
Répartition des occupés 15 ans et plus selon le secteur d'activité, milieu et sexe (%)

Milieu Communal Féminin

وسط بلدي إناث

Délegation	غير مصرح به Non Declaré	خدمات أخرى Autres services	التربية و الصحة و الخدمات الإدارية Education, Santé et services administratifs	النقل و المواصلات Transport	التجارة Commerce	البناء و الأتغال العامة Batiment et travaux publics	الصناعات المعملية Industrie manufacturière	المناجم و الطاقة Mines et énergie	الصيد البحري Agriculture et peche	الزراعة و الصيد البحري Agriculture et peche	المشغولون 15 سنة فما فوق les occupés 15ans et plus	المصمعية
Medenine Nord	0,10	12,36	51,66	0,99	15,51	0,76	16,73	1,05	0,85	0,85	3044	مدنين الشمالية
Medenine Sud	0,41	10,78	64,04	1,28	11,64	0,46	10,73	0,61	0,05	0,05	1959	مدنين الجنوبية
Beni Khadech	0,52	8,76	68,04	1,03	12,89	1,55	6,19	0,52	0,52	0,52	194	بني خالد
Ben Guerane	0,38	12,36	54,15	0,52	15,22	2,00	13,45	0,24	1,67	1,67	2097	بن قردان
Zarzis	0,40	17,23	46,63	1,23	15,29	1,03	16,34	0,88	0,97	0,97	3506	جرميس
Djerba Houmet Souk	0,22	26,97	38,57	4,60	16,26	0,96	11,53	0,35	0,54	0,54	5918	جربة حومة السوق
Djerba Midoun	0,25	40,04	28,38	0,97	15,57	1,32	10,03	0,20	3,25	3,25	4028	جربة ميدون
Djerba Ajim	0,00	14,09	33,72	1,07	21,48	0,58	23,71	0,19	5,15	5,15	1030	جربة اجيم
Sidi Makhouf	--	--	--	--	--	--	--	--	--	--	--	سبدي مخلوف
Total	0,26	22,14	43,64	1,99	15,57	1,05	13,39	0,51	1,44	1,44	21776	المجموع
Total Tunisie	0,23	15,31	40,93	1,42	9,59	0,77	29,29	0,84	1,62	1,62	731028	المجموع الجمهورية

التوزيع النسبي للسكان المشتغلين 15 سنة فما فوق حسب قطاع النشاط و الوسط و الجنس (%)  
Répartition des occupés 15 ans et plus selon le secteur d'activité, milieu et sexe (%)

Milieu non Communal Total sexe

وسط غير بلدي مجموع الجنسين

Délegation	غير مصرح به Non Declaré	خدمات أخرى Autres services	التربية و الصحة و الخدمات الإدارية Education, Santé et services administratifs	النقل و المواصلات Transport	التجارة Commerce	البناء و الإقتطاع العامة Batiment et travaux publics	الصناعات المصنعية Industrie manufacturière	الطاقم و الطاقة Mines et énergie	الزراعة و الصيد البحري Agriculture et peche	المشتغلون 15 سنة فما فوق les occupés 15ans et plus	المصنعية
Medenine Nord	0,05	6,28	23,83	5,82	17,36	25,22	10,61	3,30	7,54	2151	مدين الشمالية
Medenine Sud	0,11	5,76	19,79	6,83	15,72	24,58	9,00	1,18	17,03	7220	مدين الجنوبية
Beni Khadech	0,23	5,71	17,05	3,27	19,91	35,15	5,43	0,70	12,55	3976	بني خاش
Ben Guerane	0,09	8,37	14,72	2,91	28,85	24,49	4,69	0,56	15,32	3371	بن قردان
Zarzis	0,28	10,54	9,69	8,40	12,96	15,81	4,27	1,99	36,04	703	زرزيس
Djerba Houmet Souk	--	--	--	--	--	--	--	--	--	--	جزيرة حومة السوق
Djerba Midoun	--	--	--	--	--	--	--	--	--	--	جزيرة ميدون
Djerba Ajim	--	--	--	--	--	--	--	--	--	--	جزيرة اجم
Sidi Makhouf	0,07	5,97	18,84	4,76	15,43	29,35	8,71	1,00	15,88	5925	سبدي مخلوف
Total	0,12	6,37	18,42	5,09	18,32	27,47	7,70	1,18	15,43	23346	المجموع
Total Tunisie	0,14	5,78	14,29	3,73	9,90	22,60	14,26	1,12	28,18	909540	مجموع الجمهورية

التوزيع النسبي للسكان المشتغلين 15 سنة فما فوق حسب قطاع النشاط و الوسط و الجنس (%)  
Répartition des occupés 15 ans et plus selon le secteur d'activité, milieu et sexe (%)

Milieu non Communal Masculin

وسط غير بلدي ذكور

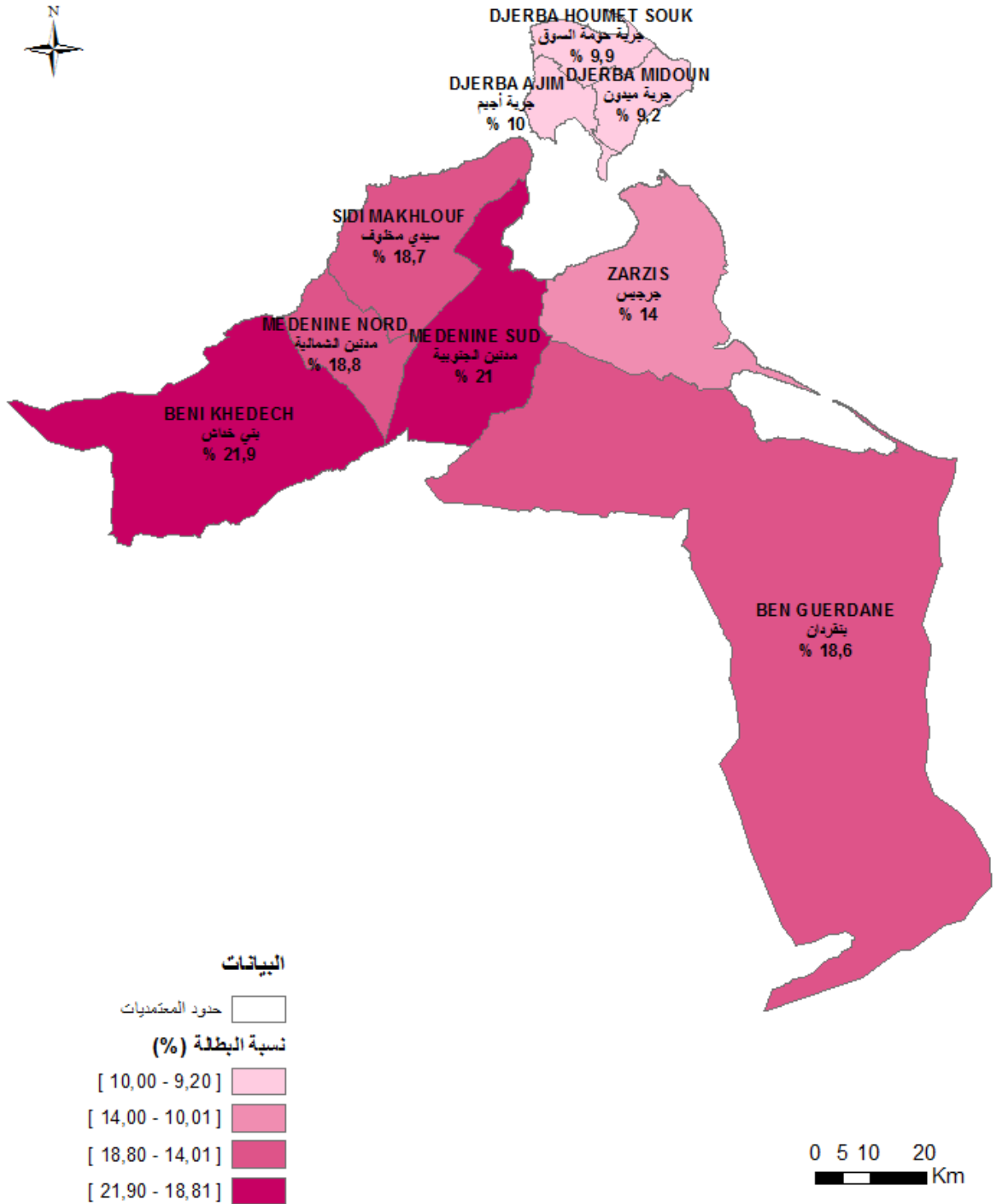
Délegation	غير مصرح به Non Declaré	خدمات أخرى Autres services	التربية و الصحة و الخدمات الإدارية Education, Santé et services administratifs	النقل و المواصلات Transport	التجارة Commerce	البناء و الإقتطاع العامة Batiment et travaux publics	الصناعات المصنعية Industrie manufacturière	الطاقم و الطاقة Mines et énergie	الزراعة و الصيد البحري Agriculture et peche	المشتغلون 15 سنة فما فوق les occupés 15ans et plus	المصنعية
Medenine Nord	0,00	5,26	21,16	6,31	17,61	28,04	9,64	3,54	8,44	1921	مدين الشمالية
Medenine Sud	0,08	5,02	16,00	7,67	16,05	28,14	7,75	1,33	17,96	6257	مدين الجنوبية
Beni Khadech	0,22	4,48	14,76	3,54	20,34	38,16	4,48	0,77	13,26	3619	بني خاش
Ben Guerane	0,03	8,21	12,66	3,20	29,99	26,66	2,50	0,59	16,15	3035	بن قردان
Zarzis	0,15	10,00	7,88	8,94	12,27	16,82	4,09	2,12	37,73	660	زرزيس
Djerba Houmet Souk	--	--	--	--	--	--	--	--	--	--	جزيرة حومة السوق
Djerba Midoun	--	--	--	--	--	--	--	--	--	--	جزيرة ميدون
Djerba Ajim	--	--	--	--	--	--	--	--	--	--	جزيرة اجم
Sidi Makhouf	0,06	5,84	17,29	5,28	16,22	33,07	8,05	1,11	13,07	5204	سبدي مخلوف
Total	0,09	5,78	15,84	5,61	18,91	30,55	6,54	1,30	15,39	20696	المجموع
Total Tunisie	0,11	5,49	13,28	4,59	10,80	28,20	9,12	1,31	27,10	718766	مجموع الجمهورية

التوزيع النسبي للسكان المشتغلين 15 سنة فما فوق حسب قطاع النشاط و الوسيط و الجنس (%)  
 Répartition des occupés 15 ans et plus selon le secteur d'activité, milieu et sexe (%)  
 Milieu non Communal Féminin  
 وسط غير بدلي إناث

Délegation	غير مصرح به Non Déclaré	خدمات أخرى Autres services	التربية و الصحة و الخدمات الإدارية Education, Santé et services administratifs	النقل و المواصلات Transport	التجارة Commerce	البناء و الإنشغال العامة Batiment et travaux publics	الصناعات المصنعية Industrie manufacturière	المتاجر و الطاقة Mines et énergie	الزراعة و الصيد البحري Agriculture et peche	المشتغلون 15 سنة فما فوق les occupés 15ans et plus	المستلمة المصنعية
Medenine Nord	0,43	14,78	46,09	1,74	15,22	1,74	18,70	1,30	0,00	230	مدين الشمالية
Medenine Sud	0,31	10,58	44,40	1,35	13,59	1,45	17,12	0,21	11,00	963	مدين الجنوبية
Benil Khadech	0,28	18,16	40,22	0,56	15,64	4,75	15,08	0,00	5,31	357	بني خالد
Ben Guerane	0,60	9,85	33,43	0,30	18,51	4,78	24,48	0,30	7,76	336	بن قردان
Zarzis	2,38	19,05	38,10	0,00	23,81	0,00	7,14	0,00	9,52	43	جرجين
Djerba Homnet Souk	--	--	--	--	--	--	--	--	--	--	جزيرة حومة السوق
Djerba Midom	--	--	--	--	--	--	--	--	--	--	جزيرة ميون
Djerba Ajim	--	--	--	--	--	--	--	--	--	--	جزيرة أجم
Sidi Makhdouf	0,14	6,93	29,96	0,97	9,71	2,50	13,45	0,14	36,20	721	سبدي مخلوف
Total	0,34	11,02	38,57	1,02	13,74	2,60	16,75	0,26	15,70	2650	المجموع
Total Tunisie	0,25	6,86	18,06	0,50	6,52	1,51	33,65	0,38	32,26	190774	مجموع الجمهورية

## نسبة البطالة ( 15 سنة فما فوق )

### Taux de chômage ( 15 ans et plus )



التوزيع النسبي للعاطلين عن العمل 15 سنة فما فوق حسب المستوى التعليمي والوسط والجنس (%)

Répartition des chômeurs 15 ans et plus selon le niveau d'instruction, milieu et sexe (%)

Délégation	نسبة بطالة أصحاب الشهائد العليا Taux de chômage des diplômés du supérieurs	Total milieu Total sexe		مجموع الجنسين مجموع الوسطين				عدد السكان العاطلين عن العمل 15 سنة فما فوق Population au Chômage 15 ans et plus	المعتدية
		عالي	ثانوي	ابتدائي	لا شيء	مجموع الجنسين	مجموع الوسطين		
Medenine Nord	32,99	41,93	38,95	17,07	2,05	3514	مدنين الشمالية		
Medenine Sud	34,55	43,08	38,22	16,93	1,77	3847	مدنين الجنوبية		
Beni Khadech	39,30	35,35	31,26	28,01	5,37	1318	بني خداش		
Ben Guerdan	37,87	37,85	39,50	19,50	3,14	4676	بن قردان		
Zarzis	24,32	32,98	42,82	20,84	3,36	3008	جرجيس		
Djerba Houmet Souk	15,94	38,18	43,27	17,35	1,20	2749	جزيرة حومة السوق		
Djerba Midoun	18,20	31,95	42,86	23,02	2,17	2072	جزيرة مبدون		
Djerba Ajim	21,76	37,37	34,63	25,97	2,02	693	جزيرة أجم		
Sidi Makhlouf	48,72	43,01	34,75	18,43	3,80	1367	سبدي مخلوف		
Total	28,11	38,36	39,49	19,55	2,59	23244	المجموع		
Total Tunisie	20,06	30,49	40,82	21,61	7,08	573315	المجموع الجمهورية		

التوزيع النسبي للعاطلين عن العمل 15 سنة فما فوق حسب المستوى التعليمي والوسط والجنس (%)

Répartition des chômeurs 15 ans et plus selon le niveau d'instruction, milieu et sexe (%)

Délégation	نسبة بطالة أصحاب الشهائد العليا Taux de chômage des diplômés du supérieurs	Total Masculin Total milieu		مجموع الذكور مجموع الوسطين				عدد السكان العاطلين عن العمل 15 سنة فما فوق Population au Chômage 15 ans et plus	المعتدية
		عالي	ثانوي	ابتدائي	لا شيء	مجموع الذكور	مجموع الوسطين		
Medenine Nord	18,26	25,64	50,26	21,65	2,45	1551	مدنين الشمالية		
Medenine Sud	17,16	26,17	48,84	22,41	2,58	1514	مدنين الجنوبية		
Beni Khadech	20,34	21,43	40,35	32,63	5,60	516	بني خداش		
Ben Guerdan	18,43	20,83	50,11	24,97	4,10	2319	بن قردان		
Zarzis	11,28	16,00	50,78	28,31	4,91	1405	جرجيس		
Djerba Houmet Souk	7,43	23,50	53,26	21,85	1,39	1148	جزيرة حومة السوق		
Djerba Midoun	8,22	16,77	51,08	29,88	2,27	1014	جزيرة مبدون		
Djerba Ajim	9,59	23,42	46,84	27,88	1,86	269	جزيرة أجم		
Sidi Makhlouf	30,02	26,85	43,29	23,98	5,88	663	سبدي مخلوف		
Total	13,83	22,05	49,48	25,08	3,39	10399	المجموع		
Total Tunisie	12,12	18,32	47,40	26,87	7,40	306143	المجموع الجمهورية		

التوزيع النسبي للعاطلين عن العمل 15 سنة فما فوق حسب المستوى التعليمي و الوسط و الجنس (%)  
Répartition des chômeurs 15 ans et plus selon le niveau d'instruction, milieu et sexe (%)  
**Total Féminin Total milieu**

مدينين الشمالية	مدينين الجنوبية	بنني خداش	بن قردان	جرجين	جرية حومة السوق	جرية مبدون	جرية أجيم	سبدي مخلوف	المجموع
مدينين الشمالية	مدينين الجنوبية	بنني خداش	بن قردان	جرجين	جرية حومة السوق	جرية مبدون	جرية أجيم	سبدي مخلوف	المجموع
المعتمدة	المعتمدة	المعتمدة	المعتمدة	المعتمدة	المعتمدة	المعتمدة	المعتمدة	المعتمدة	المعتمدة
نسبة بطالة أصحاب الشهائد العليا	نسبة بطالة أصحاب الشهائد العليا	نسبة بطالة أصحاب الشهائد العليا	نسبة بطالة أصحاب الشهائد العليا	نسبة بطالة أصحاب الشهائد العليا	نسبة بطالة أصحاب الشهائد العليا	نسبة بطالة أصحاب الشهائد العليا	نسبة بطالة أصحاب الشهائد العليا	نسبة بطالة أصحاب الشهائد العليا	نسبة بطالة أصحاب الشهائد العليا
Taux de chômage des diplômés du supérieurs	Taux de chômage des diplômés du supérieurs	Taux de chômage des diplômés du supérieurs	Taux de chômage des diplômés du supérieurs	Taux de chômage des diplômés du supérieurs	Taux de chômage des diplômés du supérieurs	Taux de chômage des diplômés du supérieurs	Taux de chômage des diplômés du supérieurs	Taux de chômage des diplômés du supérieurs	Taux de chômage des diplômés du supérieurs
عالي	عالي	عالي	عالي	عالي	عالي	عالي	عالي	عالي	عالي
Supérieur	Supérieur	Supérieur	Supérieur	Supérieur	Supérieur	Supérieur	Supérieur	Supérieur	Supérieur
ثانوي	ثانوي	ثانوي	ثانوي	ثانوي	ثانوي	ثانوي	ثانوي	ثانوي	ثانوي
Secondaire	Secondaire	Secondaire	Secondaire	Secondaire	Secondaire	Secondaire	Secondaire	Secondaire	Secondaire
ابتدائي	ابتدائي	ابتدائي	ابتدائي	ابتدائي	ابتدائي	ابتدائي	ابتدائي	ابتدائي	ابتدائي
Primaire	Primaire	Primaire	Primaire	Primaire	Primaire	Primaire	Primaire	Primaire	Primaire
لا شيء	لا شيء	لا شيء	لا شيء	لا شيء	لا شيء	لا شيء	لا شيء	لا شيء	لا شيء
Néant	Néant	Néant	Néant	Néant	Néant	Néant	Néant	Néant	Néant
عدد السكان العاطلين عن العمل 15 سنة فما فوق	عدد السكان العاطلين عن العمل 15 سنة فما فوق	عدد السكان العاطلين عن العمل 15 سنة فما فوق	عدد السكان العاطلين عن العمل 15 سنة فما فوق	عدد السكان العاطلين عن العمل 15 سنة فما فوق	عدد السكان العاطلين عن العمل 15 سنة فما فوق	عدد السكان العاطلين عن العمل 15 سنة فما فوق	عدد السكان العاطلين عن العمل 15 سنة فما فوق	عدد السكان العاطلين عن العمل 15 سنة فما فوق	عدد السكان العاطلين عن العمل 15 سنة فما فوق
Population au Chômage 15 ans et plus	Population au Chômage 15 ans et plus	Population au Chômage 15 ans et plus	Population au Chômage 15 ans et plus	Population au Chômage 15 ans et plus	Population au Chômage 15 ans et plus	Population au Chômage 15 ans et plus	Population au Chômage 15 ans et plus	Population au Chômage 15 ans et plus	Population au Chômage 15 ans et plus
1963	2333	802	2357	1603	1601	1058	424	704	12845
47,45	54,81	30,01	13,45	1,73	1,06	2,08	2,12	1,85	1,95
50,48	54,05	31,33	13,37	1,24	1,06	2,08	2,12	1,85	1,95
55,58	44,33	25,40	25,03	5,23	1,06	2,08	2,12	1,85	1,95
58,57	54,60	29,06	14,13	2,21	1,06	2,08	2,12	1,85	1,95
37,38	47,88	35,83	14,29	2,00	1,06	2,08	2,12	1,85	1,95
26,38	48,72	36,10	14,12	1,06	1,06	2,08	2,12	1,85	1,95
30,37	46,50	34,97	16,45	2,08	1,06	2,08	2,12	1,85	1,95
38,65	46,23	26,89	24,76	2,12	1,06	2,08	2,12	1,85	1,95
66,61	58,24	26,70	13,21	1,85	1,06	2,08	2,12	1,85	1,95
43,29	51,58	31,40	15,08	1,95	1,06	2,08	2,12	1,85	1,95
28,80	44,44	33,28	15,57	6,70	1,06	2,08	2,12	1,85	1,95
28,80	44,44	33,28	15,57	6,70	1,06	2,08	2,12	1,85	1,95
267172,0	267172,0	267172,0	267172,0	267172,0	267172,0	267172,0	267172,0	267172,0	267172,0
267172,0	267172,0	267172,0	267172,0	267172,0	267172,0	267172,0	267172,0	267172,0	267172,0

التوزيع النسبي للعاطلين عن العمل 15 سنة فما فوق حسب المستوى التعليمي و الوسط و الجنس (%)

Répartition des chômeurs 15 ans et plus selon le niveau d'instruction, milieu et sexe (%)

**Milieu Communal Total sexe**

**وسط بلدي مجموع الجنسين**

مدينين الشمالية	مدينين الجنوبية	بنني خداش	بن قردان	جرجين	جرية حومة السوق	جرية مبدون	جرية أجيم	سبدي مخلوف	المجموع
مدينين الشمالية	مدينين الجنوبية	بنني خداش	بن قردان	جرجين	جرية حومة السوق	جرية مبدون	جرية أجيم	سبدي مخلوف	المجموع
المعتمدة	المعتمدة	المعتمدة	المعتمدة	المعتمدة	المعتمدة	المعتمدة	المعتمدة	المعتمدة	المعتمدة
نسبة بطالة أصحاب الشهائد العليا	نسبة بطالة أصحاب الشهائد العليا	نسبة بطالة أصحاب الشهائد العليا	نسبة بطالة أصحاب الشهائد العليا	نسبة بطالة أصحاب الشهائد العليا	نسبة بطالة أصحاب الشهائد العليا	نسبة بطالة أصحاب الشهائد العليا	نسبة بطالة أصحاب الشهائد العليا	نسبة بطالة أصحاب الشهائد العليا	نسبة بطالة أصحاب الشهائد العليا
Taux de chômage des diplômés du supérieurs	Taux de chômage des diplômés du supérieurs	Taux de chômage des diplômés du supérieurs	Taux de chômage des diplômés du supérieurs	Taux de chômage des diplômés du supérieurs	Taux de chômage des diplômés du supérieurs	Taux de chômage des diplômés du supérieurs	Taux de chômage des diplômés du supérieurs	Taux de chômage des diplômés du supérieurs	Taux de chômage des diplômés du supérieurs
عالي	عالي	عالي	عالي	عالي	عالي	عالي	عالي	عالي	عالي
Supérieur	Supérieur	Supérieur	Supérieur	Supérieur	Supérieur	Supérieur	Supérieur	Supérieur	Supérieur
ثانوي	ثانوي	ثانوي	ثانوي	ثانوي	ثانوي	ثانوي	ثانوي	ثانوي	ثانوي
Secondaire	Secondaire	Secondaire	Secondaire	Secondaire	Secondaire	Secondaire	Secondaire	Secondaire	Secondaire
ابتدائي	ابتدائي	ابتدائي	ابتدائي	ابتدائي	ابتدائي	ابتدائي	ابتدائي	ابتدائي	ابتدائي
Primaire	Primaire	Primaire	Primaire	Primaire	Primaire	Primaire	Primaire	Primaire	Primaire
لا شيء	لا شيء	لا شيء	لا شيء	لا شيء	لا شيء	لا شيء	لا شيء	لا شيء	لا شيء
Néant	Néant	Néant	Néant	Néant	Néant	Néant	Néant	Néant	Néant
عدد السكان العاطلين عن العمل 15 سنة فما فوق	عدد السكان العاطلين عن العمل 15 سنة فما فوق	عدد السكان العاطلين عن العمل 15 سنة فما فوق	عدد السكان العاطلين عن العمل 15 سنة فما فوق	عدد السكان العاطلين عن العمل 15 سنة فما فوق	عدد السكان العاطلين عن العمل 15 سنة فما فوق	عدد السكان العاطلين عن العمل 15 سنة فما فوق	عدد السكان العاطلين عن العمل 15 سنة فما فوق	عدد السكان العاطلين عن العمل 15 سنة فما فوق	عدد السكان العاطلين عن العمل 15 سنة فما فوق
Population au Chômage 15 ans et plus	Population au Chômage 15 ans et plus	Population au Chômage 15 ans et plus	Population au Chômage 15 ans et plus	Population au Chômage 15 ans et plus	Population au Chômage 15 ans et plus	Population au Chômage 15 ans et plus	Population au Chômage 15 ans et plus	Population au Chômage 15 ans et plus	Population au Chômage 15 ans et plus
2916	1887	191	3815	2906	2749	2072	693	--	17229
31,72	43,55	38,27	16,63	1,54	1,27	2,17	2,02	--	2,13
28,42	46,61	37,80	14,32	1,27	1,27	2,17	2,02	--	2,13
26,23	40,93	34,72	22,80	1,55	1,27	2,17	2,02	--	2,13
36,50	38,72	40,31	18,22	2,75	1,27	2,17	2,02	--	2,13
24,08	32,65	43,27	20,71	3,37	1,20	2,17	2,02	--	2,13
15,94	38,18	43,27	17,35	1,20	1,20	2,17	2,02	--	2,13
18,20	31,95	42,86	23,02	2,17	1,20	2,17	2,02	--	2,13
21,76	37,37	34,63	25,97	2,02	1,20	2,17	2,02	--	2,13
--	--	--	--	--	1,20	2,17	2,02	--	2,13
--	--	--	--	--	1,20	2,17	2,02	--	2,13
24,73	38,45	40,68	18,74	2,13	1,20	2,17	2,02	--	2,13
18,25	34,64	42,79	18,30	4,27	1,20	2,17	2,02	--	2,13
18,25	34,64	42,79	18,30	4,27	1,20	2,17	2,02	--	2,13
401264,0	401264,0	401264,0	401264,0	401264,0	401264,0	401264,0	401264,0	401264,0	401264,0
401264,0	401264,0	401264,0	401264,0	401264,0	401264,0	401264,0	401264,0	401264,0	401264,0

التوزيع النسبي للعاطلين عن العمل 15 سنة فما فوق حسب المستوى التعليمي و الوسط و الجنس (%)  
Répartition des chômeurs 15 ans et plus selon le niveau d'instruction, milieu et sexe (%)  
وسط بلدي ذكور  
Milieu Communal Masculin

المتمدينة	عددالسكان العاطلين عن العمل 15 سنة فما فوق	Neant	ابتدائي	ثانوي	عالي	نسبة بطالة أصحاب الشهادات العليا	Taux de chômage des diplômés du supérieurs	المتمدينة
المجموع	201912	4,09	22,95	51,23	21,73	10,85	11,96	Total Tunisie
مدينين الشمالية	1268	1,58	21,61	50,00	26,81	17,48	21,92	Medenine Nord
مدينين الجنوبية	756	1,59	19,47	49,14	29,80	14,24	50,96	Medenine Sud
بني خداش	68	0,00	28,99	39,13	31,88	15,71	24,44	Beni Khaddech
بن قردان	1911	3,51	23,86	51,60	21,04	17,57	2,68	Ben Guerdane
جرجين	1353	4,87	27,92	51,33	15,88	11,21	4,09	Zarzis
جرية حومة السوق	1148	1,39	21,85	53,26	23,50	7,43	2,95	Djerba Houmet Souk
جرية مبدون	1014	2,27	29,88	51,08	16,77	8,22	2,27	Djerba Midoun
جرية أجيم	269	1,86	27,88	46,84	23,42	9,59	1,86	Djerba Ajim
سبدي مخلوف	--	--	--	--	--	--	--	Sidi Makhlouf
المجموع	7787	2,68	24,44	50,96	21,92	11,96	2,68	Total
مجموع الجمهورية	201912	4,09	22,95	51,23	21,73	10,85	4,09	Total Tunisie

التوزيع النسبي للعاطلين عن العمل 15 سنة فما فوق حسب المستوى التعليمي و الوسط و الجنس (%)  
Répartition des chômeurs 15 ans et plus selon le niveau d'instruction, milieu et sexe (%)  
وسط بلدي إناث  
Milieu Communal Féminin

المتمدينة	عددالسكان العاطلين عن العمل 15 سنة فما فوق	لا شيء	ابتدائي	ثانوي	عالي	نسبة بطالة أصحاب الشهادات العليا	Taux de chômage des diplômés du supérieurs	المتمدينة
المجموع	199352	4,45	13,59	34,25	47,71	26,40	38,77	Total Tunisie
مدينين الشمالية	1648	1,52	12,80	29,25	56,43	45,67	56,43	Medenine Nord
مدينين الجنوبية	1131	1,06	10,88	30,24	57,82	42,49	57,82	Medenine Sud
بني خداش	123	2,42	19,35	32,26	45,97	35,15	45,97	Beni Khaddech
بن قردان	1904	2,00	12,55	28,99	56,46	56,87	56,46	Ben Guerdane
جرجين	1553	2,06	14,42	36,25	47,26	36,86	47,26	Zarzis
جرية حومة السوق	1601	1,06	14,12	36,10	48,72	26,38	48,72	Djerba Houmet Souk
جرية مبدون	1058	2,08	16,45	34,97	46,50	30,37	46,50	Djerba Midoun
جرية أجيم	424	2,12	24,76	26,89	46,23	38,65	46,23	Djerba Ajim
سبدي مخلوف	--	--	--	--	--	--	--	Sidi Makhlouf
المجموع	9442	1,67	14,04	32,20	52,08	38,77	52,08	Total
مجموع الجمهورية	199352	4,45	13,59	34,25	47,71	26,40	47,71	Total Tunisie



التوزيع النسبي للعاطلين عن العمل 15 سنة فما فوق حسب المستوى التعليمي و الوسط و الجنس (%)

Répartition des chômeurs 15 ans et plus selon le niveau d'instruction, milieu et sexe (%)

وسط غير بلدي مجموع الجنسين

Delegation	نسبة بطالة أصحاب الشهائد العليا Taux de chômage des diplômés du supérieurs	عالي Supérieur	ثانوي Secondaire	ابتدائي Primaire	لا شيء Neant	عدد السكان العاطلين عن العمل 15 سنة فما فوق Population au Chômage 15 ans et plus	المعتدية
Medenine Nord	43,11	34,06	42,24	19,20	4,51	598	مدينين الشمالية
Medenine Sud	45,40	39,69	38,62	19,44	2,24	1960	مدينين الجنوبية
Beni Khadech	44,78	34,40	30,67	28,90	6,03	1127	بني خداش
Ben Guerdane	46,79	34,03	35,89	25,20	4,88	861	بن قردان
Zarzis	33,71	42,57	29,70	24,75	2,97	102	جرجيس
Djerba Houmet Souk	--	--	--	--	--	--	جزيرة حومة السوق
Djerba Midoun	--	--	--	--	--	--	جزيرة مبيون
Djerba Ajim	--	--	--	--	--	--	جزيرة اجيم
Sidi Makhlouf	48,72	43,01	34,75	18,43	3,80	1367	سبدي مخلوف
Total	45,80	38,13	36,07	21,88	3,92	6015	المجموع
Total Tunisie	32,89	20,82	36,23	29,33	13,62	172051	مجموع الجمهورية

التوزيع النسبي للعاطلين عن العمل 15 سنة فما فوق حسب المستوى التعليمي و الوسط و الجنس (%)

Répartition des chômeurs 15 ans et plus selon le niveau d'instruction, milieu et sexe (%)

Milieu non Communal Masculin

وسط غير بلدي ذكور

Delegation	نسبة بطالة أصحاب الشهائد العليا Taux de chômage des diplômés du supérieurs	عالي Supérieur	ثانوي Secondaire	ابتدائي Primaire	لا شيء Neant	عدد السكان العاطلين عن العمل 15 سنة فما فوق Population au Chômage 15 ans et plus	المعتدية
Medenine Nord	24,44	20,42	51,41	21,83	6,34	283	مدينين الشمالية
Medenine Sud	22,97	22,56	48,55	25,33	3,56	758	مدينين الجنوبية
Beni Khadech	22,26	19,82	40,53	33,18	6,46	448	بني خداش
Ben Guerdane	24,24	19,85	43,14	30,15	6,86	408	بن قردان
Zarzis	13,46	19,23	36,54	38,46	5,77	52	جرجيس
Djerba Houmet Souk	--	--	--	--	--	--	جزيرة حومة السوق
Djerba Midoun	--	--	--	--	--	--	جزيرة مبيون
Djerba Ajim	--	--	--	--	--	--	جزيرة اجيم
Sidi Makhlouf	30,02	26,85	43,29	23,98	5,88	663	سبدي مخلوف
Total	24,70	22,46	45,07	26,97	5,51	2612	المجموع
Total Tunisie	21,11	11,71	39,99	34,48	13,82	104231	مجموع الجمهورية

التوزيع النسبي للعاطلين عن العمل 15 سنة فما فوق حسب المستوى التعليمي و الوسط و الجنس (%)  
Répartition des chômeurs 15 ans et plus selon le niveau d'instruction, milieu et sexe (%)

**Milieu non Communal Féminin**

**وسط غير بلدي (أنثى)**

Delegation	نسبة بطالة أصحاب الشهادات العليا Taux de chômage des diplômés du supérieur	عالي Supérieur	ثانوي Secondaire	ابتدائي Primaire	لا شيء Néant	عدد السكان العاطلين عن العمل 15 سنة فما فوق Population au Chômage 15 ans et plus	المدن المعمدية
Medenine Nord	61,78	46,35	33,97	16,83	2,86	315	مدنين الشمالية
Medenine Sud	63,24	50,50	32,36	15,72	1,41	1202	مدنين الجنوبية
Beni Khadech	64,19	44,04	24,15	26,07	5,74	679	بني خداش
Ben Guerdane	69,17	46,80	29,36	20,75	3,09	453	بن قردان
Zarzis	62,16	67,35	22,45	10,20	0,00	50	جرجيس
Djerba Houmet Souk	--	--	--	--	--	--	جزيرة حومة السوق
Djerba Midoun	--	--	--	--	--	--	جزيرة ميدون
Djerba Ajim	--	--	--	--	--	--	جزيرة أجم
Sidi Makhlouf	66,61	58,24	26,70	13,21	1,85	704	سبدي مخلوف
Total	64,69	50,18	29,16	17,96	2,70	3403	المجموع
Total Tunisie	45,74	34,81	30,45	21,41	13,33	67820,0	مجموع الجمهورية

التوزيع النسبي للعاطلين عن العمل 15 سنة فما فوق حسب الفئة العمرية و الوسط و الجنس (%)  
Répartition des chomeurs par groupe d'âge, milieu et sexe (%)

Dégation	Total milieu Total sexe													عدد السكان العاطلين عن العمل 15 سنة فما فوق Population au chômage 15 ans et plus	المنطقة
	60 سنة فما فوق ans et plus	59 - 50 سنة/سنة ans/ans	49 - 45 سنة/سنة ans/ans	44 - 40 سنة/سنة ans/ans	39 - 35 سنة/سنة ans/ans	34 - 30 سنة/سنة ans/ans	29 - 25 سنة/سنة ans/ans	24 - 20 سنة/سنة ans/ans	19 - 15 سنة/سنة ans/ans	مجموع الجنسين	مجموع الواسطين	مجموع الذكور			
Medenine Nord	0,66	1,71	1,60	3,51	8,52	20,55	35,17	21,17	7,12	3514			مدين الشمالية		
Medenine Sud	0,88	1,40	1,46	3,33	7,80	20,81	35,73	22,37	6,22	3847			مدين الجنوبية		
Beni Khadech	2,05	2,50	1,97	3,33	9,02	18,11	32,20	22,73	8,11	1318			بني خدانش		
Ben Guerdane	1,20	1,99	1,84	2,85	8,58	18,70	31,00	24,84	9,01	4676			بن قردان		
Zarzis	2,16	3,43	2,60	4,36	8,62	17,87	28,09	22,23	10,65	3008			جرجيس		
Djerba Hounet Souk	1,09	2,84	2,62	4,62	8,44	20,09	29,73	21,91	8,66	2749			جزيرة حومة السوق		
Djerba Midoun	1,06	4,06	2,85	4,49	8,64	20,18	27,96	21,58	9,17	2072			جزيرة ميون		
Djerba Ajim	2,02	2,60	2,16	4,04	8,80	18,47	32,61	20,06	9,24	693			جزيرة اجيم		
Sidi Makhrouf	0,95	1,61	1,61	1,83	6,52	17,72	35,21	25,48	9,08	1367			سدي مخلوف		
Total	1,22	2,35	2,02	3,58	8,35	19,42	31,98	22,68	8,41	23244			المجموع		
Total Tunisie	1,36	4,00	3,33	4,80	8,88	17,98	29,36	22,02	8,27	573315			مجموع الجمهورية		

التوزيع النسبي للعاطلين عن العمل 15 سنة فما فوق حسب الفئة العمرية و الوسط و الجنس (%)  
Répartition des chomeurs par groupe d'âge, milieu et sexe (%)

Dégation	Total Masculin Total milieu													عدد السكان العاطلين عن العمل 15 سنة فما فوق Population au chômage 15 ans et plus	المنطقة
	60 سنة فما فوق ans et plus	59 - 50 سنة/سنة ans/ans	49 - 45 سنة/سنة ans/ans	44 - 40 سنة/سنة ans/ans	39 - 35 سنة/سنة ans/ans	34 - 30 سنة/سنة ans/ans	29 - 25 سنة/سنة ans/ans	24 - 20 سنة/سنة ans/ans	19 - 15 سنة/سنة ans/ans	مجموع الواسطين	مجموع الذكور				
Medenine Nord	1,36	3,10	1,81	3,30	8,08	16,35	30,58	25,08	10,34	1551			مدين الشمالية		
Medenine Sud	1,92	2,71	2,45	3,64	6,41	16,46	30,40	25,31	10,71	1514			مدين الجنوبية		
Beni Khadech	4,05	5,21	3,09	3,09	9,07	14,67	22,59	24,32	13,90	516			بني خدانش		
Ben Guerdane	2,33	3,58	2,89	2,85	6,82	14,37	25,02	28,26	13,89	2319			بن قردان		
Zarzis	4,06	6,19	3,77	4,20	7,47	13,45	20,00	24,70	16,16	1405			جرجيس		
Djerba Hounet Souk	2,01	5,06	2,62	4,89	6,02	14,14	26,18	25,39	13,70	1148			جزيرة حومة السوق		
Djerba Midoun	1,87	6,51	4,24	4,44	7,10	14,60	22,98	24,46	13,81	1014			جزيرة ميون		
Djerba Ajim	4,83	4,46	3,35	5,95	5,20	10,41	25,65	25,28	14,87	269			جزيرة اجيم		
Sidi Makhrouf	1,81	2,87	3,02	2,87	6,94	15,23	28,96	25,49	12,82	663			سدي مخلوف		
Total	2,40	4,24	2,92	3,69	7,05	14,81	26,03	25,74	13,13	10399			المجموع		
Total Tunisie	1,92	5,35	3,74	4,85	8,12	15,54	26,23	23,89	10,35	306143			مجموع الجمهورية		

التوزيع النسبي للعاطلين عن العمل 15 سنة فما فوق حسب الفئة العمرية و الوسط و الجنس (%)  
Répartition des chômeurs par groupe d'âge, milieu et sexe (%)

Délégation	60 سنة فما فوق ans et plus	Total féminin										عدد السكان العاطلين عن العمل 15 سنة فما فوق Population au chômage 15 ans et plus	المدينة
		59 - 50 ans/سنة	49- 45 ans/سنة	44 - 40 ans/سنة	39 - 35 ans/سنة	34 - 30 ans/سنة	29 - 25 ans/سنة	24 - 20 ans/سنة	19 - 15 ans/سنة	مجموع الإناث مجموع الوسيطين			
Medenine Nord	0,10	0,61	1,43	3,67	8,87	23,85	38,79	18,09	4,59	1963	مدنين الشمالية		
Medenine Sud	0,21	0,56	0,81	3,13	8,70	23,63	39,19	20,45	3,30	2333	مدنين الجنوبية		
Beni Khadech	0,75	0,75	1,25	3,49	8,98	20,32	38,40	21,70	4,36	802	بني خداش		
Ben Guerdane	0,08	0,42	0,81	2,84	10,31	22,96	36,88	21,48	4,20	2357	بن قردان		
Zarzis	0,50	1,00	1,56	4,50	9,63	21,75	35,19	20,06	5,81	1603	زرزيس		
Djerba Hounet Souk	0,44	1,25	2,62	4,43	10,17	24,34	32,27	19,41	5,06	1601	جربة حومة السوق		
Djerba Midoun	0,28	1,70	1,51	4,54	10,12	25,54	32,73	18,83	4,73	1058	جربة ميدون		
Djerba Ajim	0,24	1,42	1,42	2,83	11,08	23,58	37,03	16,75	5,66	424	جربة اجم		
Sidi Makhlouf	0,14	0,43	0,28	0,85	6,12	20,06	41,11	25,46	5,55	704	سدي مخلوف		
Total	0,27	0,81	1,30	3,50	9,39	23,15	36,80	20,20	4,58	12845	المجموع		
Total Tunisie	0,71	2,44	2,85	4,75	9,74	20,77	32,95	19,89	5,90	267172	مجموع الجمهورية		

التوزيع النسبي للعاطلين عن العمل 15 سنة فما فوق حسب الفئة العمرية و الوسط و الجنس (%)  
Répartition des chômeurs par groupe d'âge, milieu et sexe (%)

Délégation	60 سنة فما فوق ans et plus	Milieu Communal Total sexe										عدد السكان العاطلين عن العمل 15 سنة فما فوق Population au chômage 15 ans et plus	المدينة
		59 - 50 ans/سنة	49- 45 ans/سنة	44 - 40 ans/سنة	39 - 35 ans/سنة	34 - 30 ans/سنة	29 - 25 ans/سنة	24 - 20 ans/سنة	19 - 15 ans/سنة	مجموع الجنسين ووسط بلدي			
Medenine Nord	0,48	1,68	1,61	3,54	8,55	20,50	35,34	21,29	7,01	2916	مدنين الشمالية		
Medenine Sud	0,74	1,27	1,38	3,50	8,01	21,22	35,60	22,49	5,78	1887	مدنين الجنوبية		
Beni Khadech	2,08	3,65	3,13	4,17	12,50	24,48	28,13	18,75	3,13	191	بني خداش		
Ben Guerdane	0,94	1,89	1,86	2,54	8,55	18,86	31,63	24,65	9,07	3815	بن قردان		
Zarzis	2,24	3,44	2,51	4,37	8,64	17,94	28,00	22,21	10,64	2906	زرزيس		
Djerba Hounet Souk	1,09	2,84	2,62	4,62	8,44	20,09	29,73	21,91	8,66	2749	جربة حومة السوق		
Djerba Midoun	1,06	4,06	2,85	4,49	8,64	20,18	27,96	21,58	9,17	2072	جربة ميدون		
Djerba Ajim	2,02	2,60	2,16	4,04	8,80	18,47	32,61	20,06	9,24	693	جربة اجم		
Sidi Makhlouf	--	--	--	--	--	--	--	--	--	--	سدي مخلوف		
Total	1,16	2,51	2,14	3,77	8,56	19,64	31,33	22,38	8,51	17229	المجموع		
Total Tunisie	1,08	3,43	3,10	4,72	8,99	19,10	31,09	21,80	6,70	401264	مجموع الجمهورية		

التوزيع النسبي للعاطلين عن العمل 15 سنة فما فوق حسب الفئة العمرية و الوسط و الجنس (%)  
Répartition des chômeurs par groupe d'âge, milieu et sexe (%)

## Milieu Communal Masculin

وسط بلدي ذكر

Délegation	60 سنة فما فوق ans et plus	59 - 50 ans/سنة	49- 45 ans/سنة	44 - 40 ans/سنة	39 - 35 ans/سنة	34 - 30 ans/سنة	29 - 25 ans/سنة	24 - 20 ans/سنة	19 - 15 ans/سنة	عدد السكان العاطلين عن العمل 15 سنة فما فوق Population au chômage 15 ans et plus	المعتدية
Medenine Nord	0,95	3,00	1,82	3,16	7,98	16,92	30,99	25,06	10,12	1268	مدينين الشمالية
Medenine Sud	1,32	2,38	1,59	3,58	6,23	15,50	31,92	27,15	10,33	756	مدينين الجنوبية
Beni Khadech	2,90	7,25	2,90	2,90	15,94	17,39	20,29	26,09	4,35	68	بني خداتش
Ben Guerdane	1,78	3,30	2,77	2,57	6,60	14,35	25,97	28,85	13,82	1911	بن قردان
Zarzis	4,21	6,21	3,62	4,07	7,32	13,53	20,03	24,91	16,11	1353	جرجيس
Djerba Hounet Souk	2,01	5,06	2,62	4,89	6,02	14,14	26,18	25,39	13,70	1148	جربة حومة السوق
Djerba Midoun	1,87	6,51	4,24	4,44	7,10	14,60	22,98	24,46	13,81	1014	جربة ميدون
Djerba Ajim	4,83	4,46	3,35	5,95	5,20	10,41	25,65	25,28	14,87	269	جربة اجيم
Sidi Makhlouf	--	--	--	--	--	--	--	--	--	--	سدي مخلوف
Total	2,18	4,42	2,84	3,73	6,93	14,63	25,91	26,15	13,21	7787	المجموع
Total Tunisie	1,51	4,44	3,30	4,55	7,80	16,33	28,47	24,69	8,90	201912	مجموع الجمهورية

التوزيع النسبي للعاطلين عن العمل 15 سنة فما فوق حسب الفئة العمرية و الوسط و الجنس (%)  
Répartition des chômeurs par groupe d'âge, milieu et sexe (%)

## Milieu Communal Féminin

وسط بلدي اناث

Délegation	60 سنة فما فوق ans et plus	59 - 50 ans/سنة	49- 45 ans/سنة	44 - 40 ans/سنة	39 - 35 ans/سنة	34 - 30 ans/سنة	29 - 25 ans/سنة	24 - 20 ans/سنة	19 - 15 ans/سنة	عدد السكان العاطلين عن العمل 15 سنة فما فوق Population au chômage 15 ans et plus	المعتدية
Medenine Nord	0,12	0,67	1,46	3,83	8,99	23,25	38,68	18,40	4,61	1648	مدينين الشمالية
Medenine Sud	0,35	0,53	1,24	3,45	9,20	25,04	38,05	19,38	2,74	1131	مدينين الجنوبية
Beni Khadech	1,63	1,63	3,25	4,88	10,57	28,46	32,52	14,63	2,44	123	بني خداتش
Ben Guerdane	0,11	0,47	0,95	2,52	10,51	23,38	37,31	20,44	4,31	1904	بن قردان
Zarzis	0,52	1,03	1,55	4,64	9,80	21,79	34,95	19,86	5,87	1553	جرجيس
Djerba Hounet Souk	0,44	1,25	2,62	4,43	10,17	24,34	32,27	19,41	5,06	1601	جربة حومة السوق
Djerba Midoun	0,28	1,70	1,51	4,54	10,12	25,54	32,73	18,83	4,73	1058	جربة ميدون
Djerba Ajim	0,24	1,42	1,42	2,83	11,08	23,58	37,03	16,75	5,66	424	جربة اجيم
Sidi Makhlouf	--	--	--	--	--	--	--	--	--	--	سدي مخلوف
Total	0,31	0,93	1,57	3,80	9,90	23,78	35,81	19,26	4,64	9442	المجموع
Total Tunisie	0,63	2,40	2,89	4,89	10,18	21,91	33,74	18,87	4,48	199352	مجموع الجمهورية

التوزيع النسبي للعاطلين عن العمل 15 سنة فما فوق حسب الفئة العمرية و الوسط و الجنس (%)  
Répartition des chomeurs par groupe d'âge, milieu et sexe (%)

Dégéarion	60 سنة فما فوق ans et plus	Milieu non Communal Total sexe										عدد السكان العاطلين عن العمل 15 سنة فما فوق Population au chômage 15 ans et plus	المتعدية
		59 - 50 ans/سنة	49- 45 ans/سنة	44 - 40 ans/سنة	39 - 35 ans/سنة	34 - 30 ans/سنة	29 - 25 ans/سنة	24 - 20 ans/سنة	19 - 15 ans/سنة	وسط غير بلدي مجموع الجنسين			
Medenine Nord	1,51	1,84	1,51	3,35	8,38	20,77	34,34	20,60	7,71	598	مدينين الشمالية		
Medenine Sud	1,02	1,53	1,53	3,16	7,60	20,41	35,87	22,24	6,63	1960	مدينين الجنوبية		
Beni Khadech	2,04	2,30	1,77	3,19	8,42	17,02	32,89	23,40	8,95	1127	بني خداش		
Ben Guerdane	2,32	2,44	1,74	4,18	8,71	18,00	28,22	25,67	8,71	861	بن قردان		
Zarzis	0,00	2,97	4,95	3,96	7,92	15,84	30,69	22,77	10,89	102	زرزيس		
Djerba Hounet Souk	--	--	--	--	--	--	--	--	--	--	جربة حومة السوق		
Djerba Midoun	--	--	--	--	--	--	--	--	--	--	جربة ميدون		
Djerba Ajin	--	--	--	--	--	--	--	--	--	--	جربة اجين		
Sidi Makhlouf	0,95	1,61	1,61	1,83	6,52	17,72	35,21	25,48	9,08	1367	سدي مخلوف		
Total	1,41	1,88	1,68	3,04	7,75	18,78	33,83	23,53	8,10	6015	المجموع		
Total Tunisie	2,01	5,33	3,86	5,00	8,63	15,35	25,34	22,55	11,94	172051	مجموع الجمهورية		

التوزيع النسبي للعاطلين عن العمل 15 سنة فما فوق حسب الفئة العمرية و الوسط و الجنس (%)  
Répartition des chomeurs par groupe d'âge, milieu et sexe (%)

Dégéarion	60 سنة فما فوق ans et plus	Milieu non Communal Masculin										عدد السكان العاطلين عن العمل 15 سنة فما فوق Population au chômage 15 ans et plus	المتعدية
		59 - 50 ans/سنة	49- 45 ans/سنة	44 - 40 ans/سنة	39 - 35 ans/سنة	34 - 30 ans/سنة	29 - 25 ans/سنة	24 - 20 ans/سنة	19 - 15 ans/سنة	وسط غير بلدي ذكر			
Medenine Nord	3,19	3,55	1,77	3,90	8,51	13,83	28,72	25,18	11,35	283	مدينين الشمالية		
Medenine Sud	2,51	3,03	3,30	3,69	6,60	17,41	28,89	23,48	11,08	758	مدينين الجنوبية		
Beni Khadech	4,23	4,90	3,12	3,12	8,02	14,25	22,94	24,05	15,37	448	بني خداش		
Ben Guerdane	4,90	4,90	3,43	4,17	7,84	14,46	20,59	25,49	14,22	408	بن قردان		
Zarzis	0,00	5,77	7,69	7,69	11,54	11,54	19,23	19,23	17,31	52	زرزيس		
Djerba Hounet Souk	--	--	--	--	--	--	--	--	--	--	جربة حومة السوق		
Djerba Midoun	--	--	--	--	--	--	--	--	--	--	جربة ميدون		
Djerba Ajin	--	--	--	--	--	--	--	--	--	--	جربة اجين		
Sidi Makhlouf	1,81	2,87	3,02	2,87	6,94	15,23	28,96	25,49	12,82	663	سدي مخلوف		
Total	3,02	3,71	3,14	3,56	7,43	15,35	26,38	24,50	12,90	2612	المجموع		
Total Tunisie	2,71	7,12	4,58	5,43	8,75	14,01	21,91	22,34	13,17	104231	مجموع الجمهورية		

التوزيع النسبي للعاطلين عن العمل 15 سنة فما فوق حسب الفئة العمرية و الوسط و الجنس (%)

Milieu non Communal Féminin

وسط غير بلدي إناث

Répartition des chômeurs par groupe d'âge, milieu et sexe (%)

Délegation	60 سنة فما فوق ans et plus	59 - 50 ans/سنة	49- 45 ans/سنة	44 - 40 ans/سنة	39 - 35 ans/سنة	34 - 30 ans/سنة	29 - 25 ans/سنة	24 - 20 ans/سنة	19 - 15 ans/سنة	عدد السكان العاطلين عن العمل 15 سنة فما فوق Population au Chômage 15 ans et plus	المتمدينة
Medenine Nord	0,00	0,32	1,27	2,86	8,25	26,98	39,37	16,51	4,44	315	مدين الشمالية
Medenine Sud	0,08	0,58	0,42	2,83	8,24	22,30	40,27	21,46	3,83	1202	مدين الجنوبية
Beni Khadech	0,59	0,59	0,88	3,24	8,69	18,85	39,47	22,97	4,71	679	بني خداتش
Ben Guerdane	0,00	0,22	0,22	4,19	9,49	21,19	35,10	25,83	3,75	453	بن قردان
Zarzis	0,00	0,00	2,04	0,00	4,08	20,41	42,86	26,53	4,08	50	زرزيس
Djerba Hounet Souk	--	--	--	--	--	--	--	--	--	--	جربة حومة السوق
Djerba Midoun	--	--	--	--	--	--	--	--	--	--	جربة ميدون
Djerba Ajim	--	--	--	--	--	--	--	--	--	--	جربة أجم
Sidi Makhlouf	0,14	0,43	0,28	0,85	6,12	20,06	41,11	25,46	5,55	704	سلي مخلوف
Total	0,18	0,47	0,56	2,65	8,00	21,41	39,55	22,79	4,41	3403	المجموع
Total Tunisie	0,93	2,59	2,76	4,33	8,44	17,41	30,61	22,888	10,06	67820	مجموع الجمهورية





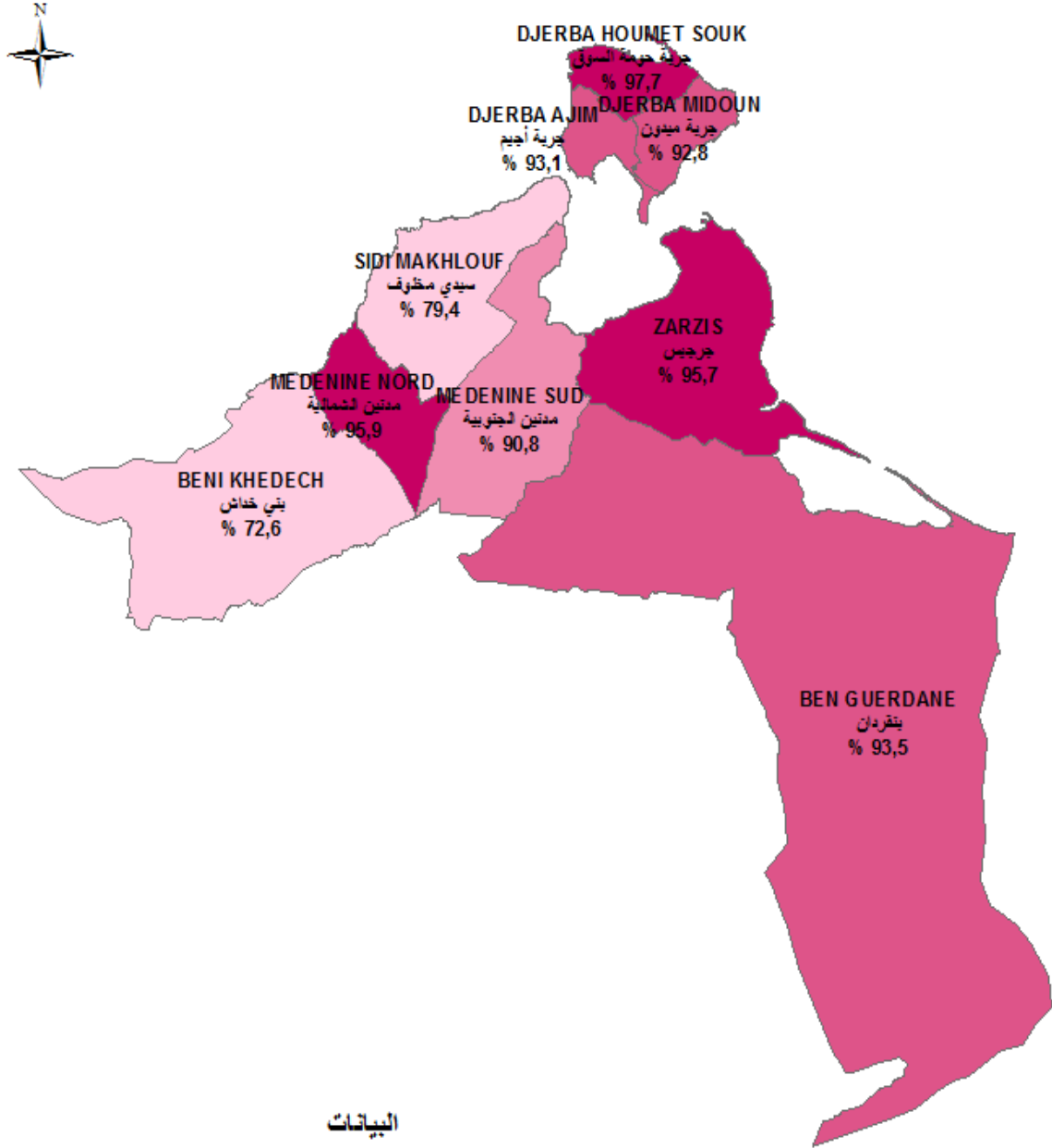
خصائص الأسر وظروف عيشها

**Caractéristiques des ménages et leurs  
conditions de vie**



# تزود الاسر بماء السبالة

## Desserte des menages en eau du robinet



### البيانات

حدود المعتمديات	
تزود الاسر بماء السبالة %	
[ 79,40 - 72,60 ]	
[ 90,80 - 79,41 ]	
[ 93,50 - 90,81 ]	
[ 97,70 - 93,51 ]	

0 5 10 20  
Km

توزيع الأسر حسب مصادر التزود بالماء الصالح للشرب على مستوى المعتدلة و الوسط (%)  
Répartition des ménages selon source d'eau potable au niveau délégation et milieu (%)  
مجموع الوسطين

Délégation	نسبة الأسر التي: ménages %		نسبة التزود ب (%) Approvisionnement en (%)				عدد الأسر Nombre ménages	المعتدلة المتوسطة
	تبعد أكثر من 1 كم عن نقطة ماء loin plus que 1 km de la plus proche source d'eau lié au SONEDE ou GR	تبعد أكثر من 1 كم عن أقرب نقطة ماء loin plus que 1 km de la plus proche source d'eau lié au SONEDE ou GR	عن غير مهياة source non contrôlée	مورد اخر خاص أو عمومي autre source privée ou public	مورد اخر خاص أو عمومي Mورد اخر خاص أو عمومي source privée ou public	مورد عمومي أو عن طريق جمعية مالية source public ou association		
Medenine Nord	0,89	0,00	3,74	0,34	95,92	13102	مدينين الشمالية	
Medenine Sud	1,27	0,00	7,76	1,43	90,81	12247	مدينين الجنوبية	
Beni Khadech	2,33	0,00	18,76	8,59	72,65	5848	بني خداش	
Ben Guerdane	0,68	0,00	6,36	0,16	93,48	16512	بن قردان	
Zarzis	0,74	0,01	4,13	0,14	95,72	18920	جر جيس	
Djerba Houmet Souk	0,33	0,00	2,32	0,01	97,67	19479	جربة حومة السوق	
Djerba Midoun	0,55	0,00	7,20	0,03	92,77	15690	جربة ميون	
Djerba Ajim	0,43	0,00	6,84	0,03	93,13	5832	جربة أجيم	
Sidi Makhlouf	1,16	0,00	9,73	10,91	79,36	5647	سبدي مخلوف	
Total	0,80	0,00	6,09	1,24	92,67	113277	المجموع	
Total Tunisie	2,26	1,76	4,86	4,10	89,27	2712974	مجموع الجمهورية	

توزيع الأسر حسب مصادر التزود بالماء الصالح للشرب على مستوى المعتدلة و الوسط (%)  
Répartition des ménages selon source d'eau potable au niveau délégation et milieu (%)  
وسط بلدي

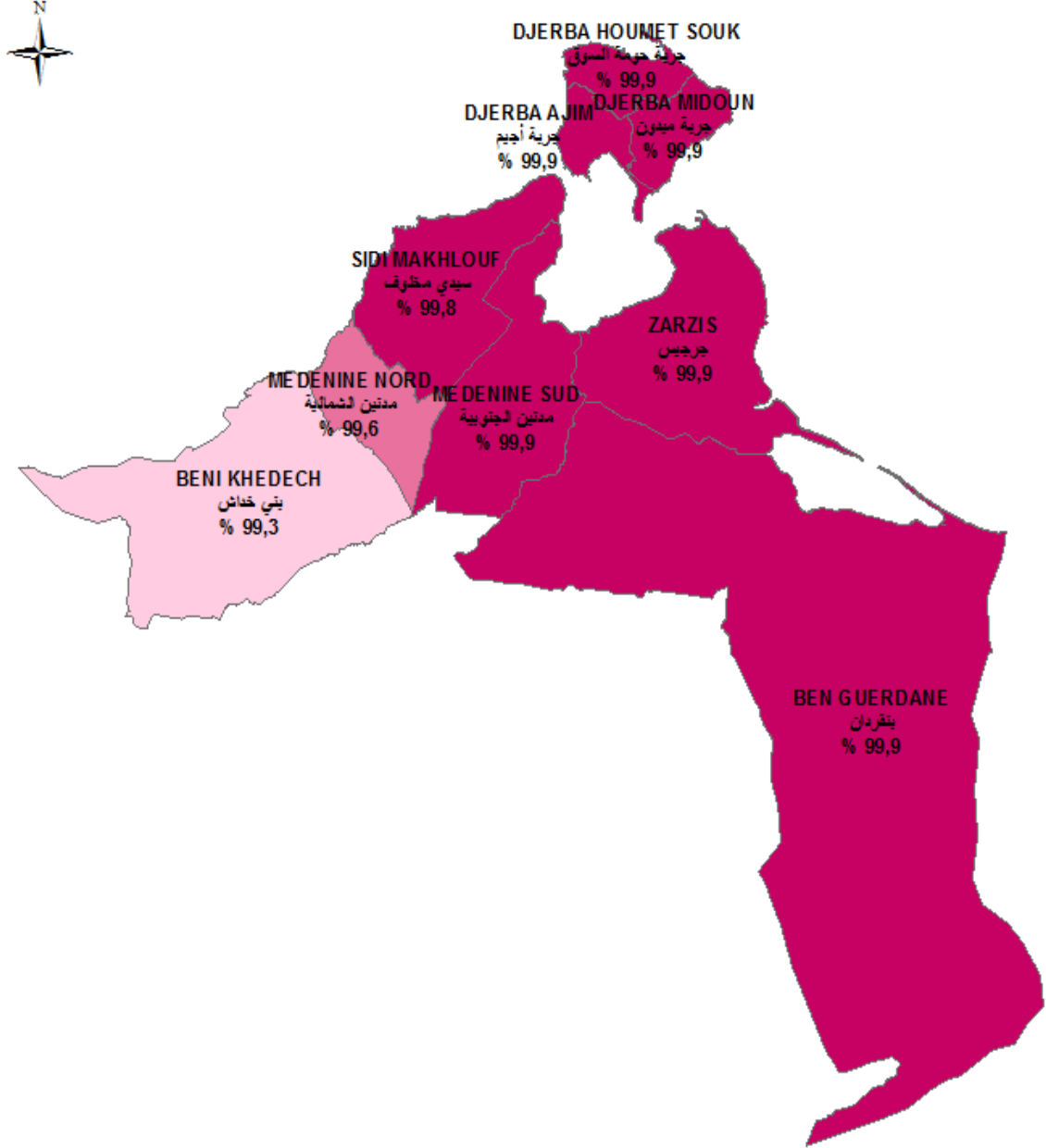
Délégation	نسبة الأسر التي: ménages %		نسبة التزود ب (%) Approvisionnement en (%)				عدد الأسر Nombre ménages	المعتدلة المتوسطة
	تبعد أكثر من 1 كم عن أقرب نقطة ماء loin plus que 1 km de la plus proche source d'eau lié au SONEDE ou GR	تبعد أكثر من 1 كم عن أقرب نقطة ماء loin plus que 1 km de la plus proche source d'eau lié au SONEDE ou GR	عن غير مهياة source non contrôlée	مورد اخر خاص أو عمومي autre source privée ou public	مورد اخر خاص أو عمومي Mورد اخر خاص أو عمومي source privée ou public	مورد عمومي أو عن طريق جمعية مالية source public ou association		
Medenine Nord	0,43	0,00	1,78	0,00	98,22	11070	مدينين الشمالية	
Medenine Sud	0,23	0,00	0,71	0,00	99,29	5793	مدينين الجنوبية	
Beni Khadech	0,14	0,00	0,44	0,00	99,56	695	بني خداش	
Ben Guerdane	0,62	0,00	6,22	0,02	93,76	13832	بن قردان	
Zarzis	0,67	0,01	3,95	0,02	96,02	18301	جر جيس	
Djerba Houmet Souk	0,33	0,00	2,32	0,01	97,67	19479	جربة حومة السوق	
Djerba Midoun	0,55	0,00	7,20	0,03	92,77	15690	جربة ميون	
Djerba Ajim	0,43	0,00	6,84	0,03	93,13	5832	جربة أجيم	
Sidi Makhlouf	--	--	--	--	--	--	سبدي مخلوف	
Total	0,49	0,00	4,20	0,02	95,79	90692	المجموع	
Total Tunisie	0,16	0,02	0,87	0,16	98,95	1901363	مجموع الجمهورية	

توزيع الأسر حسب مصادر التزود بالماء الصالح للشرب على مستوى المقعدية و الوسط (%)  
Répartition des ménages selon source d'eau potable au niveau délégation et milieu (%)  
وسط غير بلدي  
Milieu non Communal

Délégation	نسبة الأسر التي: ménages %		نسبة التزود ب (%)					عدد الأسر Nombre ménages	المقعدية
	تبعد أكثر من 1 كم عن أقرب نقطة ماء loin plus que 1 km de la plus proche source d'eau lié au SONEDE ou GR	تبعث غير مهيئة source non contrôlée	مورد آخر خاص أو عومي autre source privée ou public	مورد آخر خاص أو عومي source publique ou association	مورد عومي أو عن طريق جمعية مائية	مورد عومي أو عن طريق جمعية مائية	مورد عومي أو عن طريق جمعية مائية		
Medenine Nord	3,39	0,00	14,44	2,21	83,3	2032	مدينين الشمالية		
Medenine Sud	2,20	0,00	14,09	2,71	83,2	6454	مدينين الجنوبية		
Beni Khadech	2,62	0,00	21,23	9,75	69,0	5153	بني خداش		
Ben Guerdane	0,97	0,00	7,11	0,86	92,0	2680	بن قردان		
Zarzis	2,93	0,00	9,27	3,75	87,0	619	جرجين		
Djerba Houmet Souk	--	--	--	--	--	--	جرية حومة السوق		
Djerba Midoun	--	--	--	--	--	--	جرية ميدون		
Djerba Ajim	--	--	--	--	--	--	جرية أجم		
Sidi Makhlouf	1,16	0,00	9,73	10,91	79,4	5647	سدي مخلوف		
Total	2,02	0,00	13,70	6,13	80,2	22585	المجموع		
Total Tunisie	7,17	5,83	14,23	13,34	66,6	811611	مجموع الجمهورية		

# تزود الاسر بالكهرباء الاستنارة

## Raccordement au réseau d'électricité STEG



### البيانات

حدود المعتمديات

تزود الاسر بالكهرباء الاستنارة %

[ 99,30 - 99,30 ]

[ 99,60 - 99,31 ]

[ 99,90 - 99,61 ]

0 5 10 20  
Km

توزيع الأسر حسب مصادر الطاقة واستعمالاتها على مستوى المصنفة و الوسط (%)  
Répartition des ménages selon source d'énergie et son utilisation au niveau délégation et milieu (%)

## Total milieu

## مجموع الوسطين

Délégation	نسبة التزود بغاز القارورة أو الغاز الطبيعي للتدفئة Gaz bouteille et gaz naturel pour chauffage%	نسبة التزود بغاز القارورة أو الغاز الطبيعي لتسخين الماء Gaz bouteille et gaz naturel pour chauffage d'eau %	نسبة التزود بغاز القارورة أو الغاز الطبيعي للطبخ Gaz bouteille et gaz naturel pour cuisson %	نسبة التزود من مصادر أخرى للاستنارة Utilisation d'autre source pour éclairage %	نسبة التزود من مصادر أخرى للاستنارة Utilisation d'autre source pour éclairage %	نسبة التزود بالكهرباء للاستنارة Electricité pour éclairage %	عدد الأسر Nombre ménages	المصنفة
Medenine Nord	5,58	87,00	99,42	0,37	0,37	99,63	13102	مدينين الشمالية
Medenine Sud	5,36	83,77	99,06	0,15	0,15	99,85	12247	مدينين الجنوبية
Beni Khadech	1,94	94,52	99,50	0,72	0,72	99,28	5848	بني خداش
Ben Guerdane	3,04	66,51	99,15	0,11	0,11	99,89	16512	بن قردان
Zarzis	3,36	52,07	99,07	0,06	0,06	99,94	18920	جرجيس
Djerba Houmet Souk	7,02	79,43	99,25	0,08	0,08	99,92	19479	جربة حومة السوق
Djerba Midoun	6,08	75,45	98,97	0,14	0,14	99,86	15690	جربة ميون
Djerba Ajim	1,90	77,60	99,34	0,14	0,14	99,86	5832	جربة أجم
Sidi Makhlouf	2,61	94,92	99,54	0,23	0,23	99,77	5647	سبدي مخلوف
Total	4,60	75,23	99,20	0,17	0,17	99,83	113277	المجموع
Total Tunisie	31,60	88,85	99,47	0,17	0,17	99,83	2712974	مجموع الجمهورية

توزيع الأسر حسب مصادر الطاقة واستعمالاتها على مستوى المصنفة و الوسط (%)  
Répartition des ménages selon source d'énergie et son utilisation au niveau délégation et milieu (%)

## Milieu Communal

## وسط بلدي

Délégation	نسبة التزود بغاز القارورة أو الغاز الطبيعي للتدفئة Gaz bouteille et gaz naturel pour chauffage%	نسبة التزود بغاز القارورة أو الغاز الطبيعي لتسخين الماء Gaz bouteille et gaz naturel pour chauffage d'eau %	نسبة التزود بغاز القارورة أو الغاز الطبيعي للطبخ Gaz bouteille et gaz naturel pour cuisson %	نسبة التزود من مصادر أخرى للاستنارة Utilisation d'autre source pour éclairage %	نسبة التزود من مصادر أخرى للاستنارة Utilisation d'autre source pour éclairage %	نسبة التزود بالكهرباء للاستنارة Electricité pour éclairage %	عدد الأسر Nombre ménages	المصنفة
Medenine Nord	6,21	85,99	99,42	0,30	0,30	99,70	11070	مدينين الشمالية
Medenine Sud	9,82	77,45	99,33	0,02	0,02	99,98	5793	مدينين الجنوبية
Beni Khadech	4,24	95,07	99,69	0,14	0,14	99,86	695	بني خداش
Ben Guerdane	3,41	69,27	99,32	0,07	0,07	99,93	13832	بن قردان
Zarzis	3,46	51,29	99,08	0,05	0,05	99,95	18301	جرجيس
Djerba Houmet Souk	7,02	79,43	99,25	0,08	0,08	99,92	19479	جربة حومة السوق
Djerba Midoun	6,08	75,45	98,97	0,14	0,14	99,86	15690	جربة ميون
Djerba Ajim	1,90	77,60	99,34	0,14	0,14	99,86	5832	جربة أجم
Sidi Makhlouf	--	--	--	--	--	--	--	سبدي مخلوف
Total	5,31	72,19	99,21	0,11	0,11	99,89	90692	المجموع
Total Tunisie	40,33	91,97	99,59	0,11	0,11	99,89	1901363	مجموع الجمهورية

توزيع الأسر حسب مصادر الطاقة واستخداماتها على مستوى المقعدية و الوسط (%)  
Répartition des ménages selon source d'énergie et son utilisation au niveau délégation et milieu (%)

Milieu non Communal

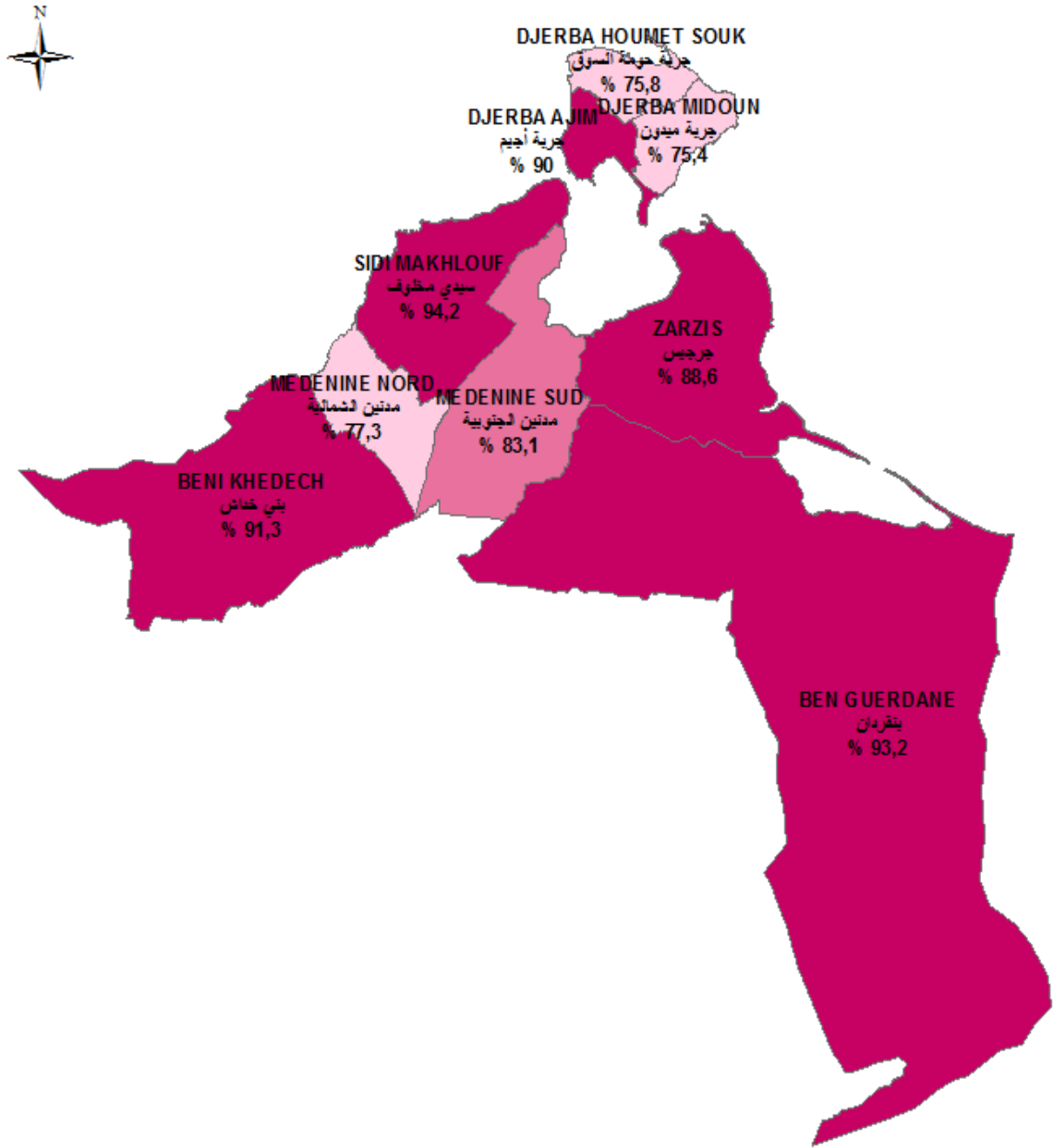
وسط غير بلدي

Délégation	نسبة التزود بغاز القارورة أو الغاز الطبيعي للتدفئة Gaz bouteille et gaz naturel pour chauffage%	نسبة التزود بغاز القارورة أو الغاز الطبيعي لتسخين الماء Gaz bouteille et gaz naturel pour chauffage d'eau %	نسبة التزود بغاز القارورة أو الغاز الطبيعي للطبخ Gaz bouteille et gaz naturel pour cuisson %	نسبة التزود من مصادر أخرى للاستضاءة Utilisation d'autre source pour éclairage %	نسبة التزود من مصادر أخرى للاستضاءة Utilisation d'autre source pour éclairage %	نسبة التزود بالكهرباء للاستضاءة Electricité pour éclairage %	عدد الأسر Nombre ménages	المقعدية
Medenine Nord	2,14	92,54	99,41		0,74	99,26	2032	مدينين الشمالية
Medenine Sud	1,35	89,43	98,82		0,26	99,74	6454	مدينين الجنوبية
Beni Khadech	1,63	94,45	99,48		0,80	99,20	5153	بني خداش
Ben Guerdane	1,13	52,26	98,24		0,30	99,70	2680	بن قردان
Zarzis	0,48	75,16	98,86		0,32	99,68	619	جرجيس
Djerba Houmet Souk	--	--	--		--	--	--	جرية حومة السوق
Djerba Midoun	--	--	--		--	--	--	جرية ميدون
Djerba Ajim	--	--	--		--	--	--	جرية أجم
Sidi Makhlouf	2,61	94,92	99,54		0,23	99,77	5647	سدي مخلوف
Total	1,75	87,43	99,13		0,43	99,57	22585	المجموع
Total Tunisie	11,17	81,53	99,19		0,12	99,88	811611	مجموع الجمهورية

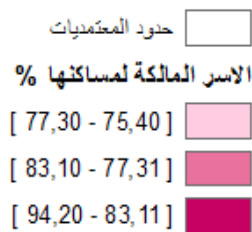


# الاسر المالكة لمسكنها

## Menages propriétaires de leurs logements



### البيانات



0 5 10 20  
Km

توزيع الأسر حسب صفة سكن الأسرة وكيفية الملكية على مستوى المتعدية و الوسط (%)  
Répartition des ménages selon mode d'occupation, mode propriété au niveau délégation et milieu (%)

## Total milieu

## مجموع الوسطين

Délégation	كيفية الملكية بالنسبة للملاحة			صفة السكن (%)			عدد الأسر	المتمدينة
	Mode propriété pour les propriétaires			Mode d'occupation du logement (%)				
	أخرى Autre	شراء (%) Achat	بناء ذاتي (%) Auto construction	صفاة أخرى Autre mode	كارية Locataire	ملاحة Propriétaire		
Medenine Nord	13,81	2,74	83,45	3,33	19,34	77,34	13102	مدينين الشمالية
Medenine Sud	9,92	2,75	87,33	2,63	14,27	83,10	12247	مدينين الجنوبية
Beni Khadech	8,36	1,45	90,20	2,26	6,47	91,26	5848	بني خداش
Ben Guerdan	3,27	0,45	96,28	1,10	5,70	93,20	16512	بن قردان
Zarzis	8,57	0,59	90,83	3,07	8,36	88,57	18920	جرجيس
Djerba Houmet Souk	16,53	2,41	81,06	3,00	21,21	75,79	19479	جربة حومة السوق
Djerba Midoun	10,95	2,20	86,85	4,30	20,29	75,40	15690	جربة مبدون
Djerba Ajim	16,97	0,89	82,13	4,37	5,66	89,97	5832	جربة أجيم
Sidi Makhlof	2,50	0,69	96,81	1,67	4,18	94,16	5647	سبدي مخلوف
Total	10,06	1,58	88,36	2,88	13,30	83,82	113277	المجموع
Total Tunisie	15,53	7,63	76,84	5,04	17,73	77,23	2712974	مجموع الجمهورية

توزيع الأسر حسب صفة سكن الأسرة وكيفية الملكية على مستوى المتعدية و الوسط (%)  
Répartition des ménages selon mode d'occupation, mode propriété au niveau délégation et milieu (%)

## Milieu Communal

## وسط بلدي

Délégation	كيفية الملكية بالنسبة للملاحة			صفة السكن (%)			عدد الأسر	المتمدينة
	Mode propriété pour les propriétaires			Mode d'occupation du logement (%)				
	أخرى Autre	شراء (%) Achat	بناء ذاتي (%) Auto construction	صفاة أخرى Autre mode	كارية Locataire	ملاحة Propriétaire		
Medenine Nord	16,09	3,16	80,76	3,32	21,63	75,05	11070	مدينين الشمالية
Medenine Sud	16,73	6,37	76,90	3,01	26,52	70,47	5793	مدينين الجنوبية
Beni Khadech	19,29	7,72	72,99	1,90	26,68	71,42	695	بني خداش
Ben Guerdan	3,68	0,46	95,87	1,12	6,56	92,32	13832	بن قردان
Zarzis	8,79	0,59	90,62	3,03	8,54	88,43	18301	جرجيس
Djerba Houmet Souk	16,53	2,41	81,06	3,00	21,21	75,79	19479	جربة حومة السوق
Djerba Midoun	10,95	2,20	86,85	4,30	20,29	75,40	15690	جربة مبدون
Djerba Ajim	16,97	0,89	82,13	4,37	5,66	89,97	5832	جربة أجيم
Sidi Makhlof	--	--	--	--	--	--	--	سبدي مخلوف
Total	11,72	1,87	86,41	3,06	15,69	81,24	90692	المجموع
Total Tunisie	20,22	11,09	68,69	5,25	23,70	71,05	1901363	مجموع الجمهورية

توزيع الأسر حسب صفة سكن الأسرة وكيفية الملكية على مستوى المتعددية و الوسط (%)  
 Répartition des ménages selon mode d'occupation, mode propriété au niveau délégation et milieu (%)  
 Milieu non Communal  
 وسط غير بلدي

Délégation	كيفية الملكية بالنسبة للملاحة Mode propriété pour les propriétaires			صفة السكن (%) Mode d'occupation du logement (%)			عدد الأسر Nombre ménages	المتعددية
	أخرى Autre	شراء (%) Achat	بناء ذاتي (%) Auto construction	صفة أخرى Autre mode	كارية Locataire	ملاحة Propriétaire		
Medenine Nord	3,48	0,83	95,69	3,36	6,83	89,81	2032	مدينين الشمالية
Medenine Sud	5,35	0,33	94,32	2,28	3,28	94,43	6454	مدينين الجنوبية
Beni Khadech	7,23	0,81	91,96	2,31	3,75	93,94	5153	بني خداش
Ben Guerdane	1,25	0,43	98,32	1,01	1,26	97,73	2680	بن قردان
Zarzis	2,62	0,52	96,86	4,39	3,08	92,53	619	جريس
Djerba Houmet Souk	--	--	--	--	--	--	--	جربة حومة السوق
Djerba Midoun	--	--	--	--	--	--	--	جربة ميدون
Djerba Ajim	--	--	--	--	--	--	--	جربة اجيم
Sidi Makhlouf	2,50	0,69	96,81	1,67	4,18	94,16	5647	سبي مخلوف
Total	4,33	0,59	95,08	2,14	3,69	94,17	22585	المجموع
Total Tunisie	7,01	1,35	91,64	4,56	3,74	91,70	811611	مجموع الجمهورية

توزيع الأسر حسب نسبة امتلاك وسائل الترفيه على مستوى المنطقة و الوسط (%)  
Répartition des ménages par Possession des moyens de loisir, au niveau délégation et milieu (%)

Total milieu

مجموع الوسطين

دélégation	مكتبة Bibliothèque	هوائي Parabole	تلفز TV	راديو مسجلة Radio/ cassette	سيارة voiture	عدد الأسر Nombre ménages	المنطقة
Medenine Nord	11,37	91,67	94,92	45,71	31,84	13102	مدينين الشمالية
Medenine Sud	12,28	89,56	93,44	38,10	36,48	12247	مدينين الجنوبية
Beni Khadech	4,17	85,04	89,74	46,47	21,19	5848	بني خدش
Ben Guerdane	8,89	88,66	93,01	37,58	41,92	16512	بن قردان
Zarzis	9,24	90,10	93,65	60,13	32,35	18920	جرجيس
Djerba Houmet Souk	12,50	92,93	95,48	59,27	41,91	19479	جربة حومة السوق
Djerba Midoun	11,01	93,22	95,61	57,27	32,73	15690	جربة ميون
Djerba Ajim	9,89	93,78	96,18	48,95	30,83	5832	جربة أجيم
Sidi Makhrouf	2,82	86,24	90,98	28,54	24,69	5647	سيدي مخلوف
Total	10,02	90,67	94,06	49,40	34,79	113277	المجموع
Total Tunisie	14,18	90,46	94,81	54,12	27,21	2712974	مجموع الجمهورية

توزيع الأسر حسب نسبة امتلاك وسائل الترفيه على مستوى المنطقة و الوسط (%)  
Répartition des ménages par Possession des moyens de loisir, au niveau délégation et milieu (%)

Milieu Communal

وسط بلدي

دélégation	مكتبة Bibliothèque	هوائي Parabole	تلفز TV	راديو مسجلة Radio/ cassette	سيارة voiture	عدد الأسر Nombre ménages	المنطقة
Medenine Nord	12,33	92,16	95,05	47,67	32,89	11070	مدينين الشمالية
Medenine Sud	20,53	92,20	95,44	48,24	41,88	5793	مدينين الجنوبية
Beni Khadech	9,85	91,22	94,42	45,19	24,11	695	بني خدش
Ben Guerdane	9,80	88,84	93,18	39,05	42,11	13832	بن قردان
Zarzis	9,49	90,47	93,79	60,45	32,34	18301	جرجيس
Djerba Houmet Souk	12,50	92,93	95,48	59,27	41,91	19479	جربة حومة السوق
Djerba Midoun	11,01	93,22	95,61	57,27	32,73	15690	جربة ميون
Djerba Ajim	9,89	93,78	96,18	48,95	30,83	5832	جربة أجيم
Sidi Makhrouf	--	--	--	--	--	--	سيدي مخلوف
Total	11,53	91,76	94,79	53,19	36,47	90692	المجموع
Total Tunisie	17,13	92,42	95,84	59,11	31,42	1901363	مجموع الجمهورية

توزيع الأسر حسب نسبة امتلاك وسائل الترفيه على مستوى المتعدية و الوسط (%)  
Répartition des ménages par Possession des moyens de loisir, au niveau délégation et milieu (%)

Milieu non Communal

وسط غير بلدي

Délégation	مكتبة Bibliothèque	هوائي Parabole	تلفز TV	راديو مسجلة Radio/ cassette	سيارة voiture	عدد الأسر Nombre ménages	المتعدية
Medenine Nord	6,13	89,03	94,20	35,01	26,07	2032	مدين الشمالية
Medenine Sud	4,88	87,19	91,65	29,00	31,63	6454	مدين الجنوبية
Beni Khadach	3,41	84,20	89,11	46,64	20,79	5153	بني خداش
Ben Guerdane	4,19	87,69	92,14	30,01	40,90	2680	بن قردان
Zarzis	1,95	79,00	89,62	50,72	32,49	619	جرجيس
Djerba Houmet Souk	--	--	--	--	--	--	جرية حومة السوق
Djerba Midoun	--	--	--	--	--	--	جرية ميدون
Djerba Ajim	--	--	--	--	--	--	جرية أجوم
Sidi Makhouf	2,82	86,24	90,98	28,54	24,69	5647	سبدي مخلوف
Total	3,98	86,27	91,14	34,17	28,05	22585	المجموع
Total Tunisie	7,26	85,88	92,71	42,44	17,34	811611	مجموع الجمهورية

توزيع الأسر حسب نسبة امتلاك مواد التجهيز المنزلي على مستوى المنطقة و الوسط (%)  
Répartition des ménages selon possession des Electro ménageer au niveau délégation et milieu (%)

## Total milieu

## مجموع الوسطين

Délégation	التفئة المركزية Chauffage centrale	مكيف هوائي Climatiseur	آلة غسل اواني Lave vaisselle	آلة غسل ثياب Machine à laver	آلة طبخ بالفرن Cuisinière avec four	ثلاجة Réfrigérateur	عدد الأسر Nombre ménages	المعمية
Medenine Nord	3,12	42,42	1,77	71,52	76,88	96,28	13102	مدينين الشمالية
Medenine Sud	2,78	37,37	1,26	65,99	65,77	94,33	12247	مدينين الجنوبية
Beni Khadech	2,02	9,12	0,34	41,57	53,54	91,26	5848	بني خداش
Ben Guerdane	3,43	40,23	1,70	67,86	64,95	95,79	16512	بن قردان
Zarzis	2,77	28,07	2,33	77,65	68,70	96,90	18920	جرجيس
Djerba Houmet Souk	4,62	42,55	3,31	81,60	78,34	97,33	19479	جربة حومة السوق
Djerba Midoun	2,60	29,62	2,34	74,99	75,33	96,24	15690	جربة ميون
Djerba Ajim	3,08	31,73	0,96	74,79	76,22	97,77	5832	جربة أجيم
Siti Makhlouf	0,94	12,50	0,58	39,42	52,84	91,89	5647	سيتي مخلوف
Total	3,09	33,65	1,97	70,65	70,17	95,88	113277	المجموع
Total Tunisie	7,08	27,23	3,59	71,69	69,44	94,97	2712974	مجموع الجمهورية

توزيع الأسر حسب نسبة امتلاك مواد التجهيز المنزلي على مستوى المنطقة و الوسط (%)  
Répartition des ménages selon possession des Electro ménageer au niveau délégation et milieu (%)

## Milieu Communal

## وسط بلدي

Délégation	التفئة المركزية Chauffage centrale	مكيف هوائي Climatiseur	آلة غسل اواني Lave vaisselle	آلة غسل ثياب Machine à laver	آلة طبخ بالفرن Cuisinière avec four	ثلاجة Réfrigérateur	عدد الأسر Nombre ménages	المعمية
Medenine Nord	3,58	45,17	1,96	75,28	79,34	96,90	11070	مدينين الشمالية
Medenine Sud	3,39	55,46	2,11	80,04	77,85	97,24	5793	مدينين الجنوبية
Beni Khadech	1,65	20,64	0,29	60,14	72,32	97,78	695	بني خداش
Ben Guerdane	3,71	41,13	1,84	70,11	67,33	96,24	13832	بن قردان
Zarzis	2,80	28,67	2,37	78,50	69,20	97,13	18301	جرجيس
Djerba Houmet Souk	4,62	42,55	3,31	81,60	78,34	97,33	19479	جربة حومة السوق
Djerba Midoun	2,60	29,62	2,34	74,99	75,33	96,24	15690	جربة ميون
Djerba Ajim	3,08	31,73	0,96	74,79	76,22	97,77	5832	جربة أجيم
Siti Makhlouf	--	--	--	--	--	--	--	سيتي مخلوف
Total	3,44	37,58	2,31	76,61	74,21	96,91	90692	المجموع
Total Tunisie	9,41	35,09	4,64	81,60	77,98	96,79	1901363	مجموع الجمهورية

توزيع الأسر حسب نسبة امتلاك مواد التجهيز المنزلي على مستوى المقعدية و الوسط (%)

Répartition des ménages selon possession des Electro ménager au niveau délégation et milieu (%)

Milieu non Communal

وسط غير بلدي

Délégation	التففة المركزية Chauffage centrale	مكيف هوائي Climatiseur	آلة غسل أواني Lave vaisselle	آلة غسل ثياب Machine à laver	آلة طبخ بالفرن Cuisinière avec four	ثلاجة Réfrigérateur	عدد الأسر Nombre ménages	المقعدية
Medenine Nord	0,59	27,45	0,74	51,03	63,51	92,89	2032	مدينين الشمالية
Medenine Sud	2,24	21,12	0,50	53,38	54,92	91,72	6454	مدينين الجنوبية
Beni Khadech	2,07	7,57	0,35	39,06	51,01	90,38	5153	بني خدش
Ben Guerdane	1,98	35,60	0,93	56,27	52,64	93,49	2680	بن قردان
Zarzis	1,81	10,30	1,13	52,50	53,95	90,09	619	جريس
Djerba Hounnet Souk	--	--	--	--	--	--	--	جربة حومة السوق
Djerba Midoun	--	--	--	--	--	--	--	جربة ميدون
Djerba Ajim	--	--	--	--	--	--	--	جربة أجم
Sidi Makhlouf	0,94	12,50	0,58	39,42	52,84	91,89	5647	سدي مخلوف
Total	1,68	17,87	0,58	46,73	53,98	91,73	22585	المجموع
Total Tunisie	1,63	8,82	1,12	48,40	49,46	90,69	811611	مجموع الجمهورية

توزيع الأسر حسب نسبة امتلاك وسائل الاتصال على مستوى المعتبرية و الوسط (%)  
Répartition des ménages selon Possession des moyens d'information et communication au niveau de délégation et milieu (%)

**Total milieu**

**مجموع الوسطين**

Délégation	أسرة مرتبطة بالانترنت Ménage connecté à l'internet	حاسوب Ordinateur	للأسرة هاتف جوال على الأقل Le ménage a au moins 1 Tel portable	هاتف قار Tel fixe	عدد الأسر Nombre ménages	المعتبرية
Medenine Nord	28,31	33,79	98,26	17,51	13102	مدينين الشمالية
Medenine Sud	27,59	34,34	98,09	19,82	12247	مدينين الجنوبية
Beni Khadech	5,49	9,57	96,96	6,92	5848	بني خداش
Ben Guerdane	23,47	27,61	98,23	12,47	16512	بن قردان
Zarzis	31,68	36,28	97,65	38,46	18920	جرجيس
Djerba Hounet Souk	38,52	44,32	98,86	31,95	19479	جربة حومة السوق
Djerba Midoun	32,63	38,05	98,72	25,81	15690	جربة ميدون
Djerba Ajim	25,63	32,87	97,90	36,37	5832	جربة أجم
Sidi Makhlof	6,67	10,57	96,72	4,47	5647	سدي مخلوف
Total	28,05	33,31	98,14	23,93	113277	المجموع
Total Tunisie	28,75	33,08	97,09	20,36	2712974	مجموع الجمهورية

توزيع الأسر حسب نسبة امتلاك وسائل الاتصال على مستوى المعتبرية و الوسط (%)

Répartition des ménages selon Possession des moyens d'information et communication au niveau de délégation et milieu (%)

**Milieu Communal**

**وسط بلدي**

Délégation	أسرة مرتبطة بالانترنت Ménage connecté à l'internet	حاسوب Ordinateur	للأسرة هاتف جوال على الأقل Le ménage a au moins 1 Tel portable	هاتف قار Tel fixe	عدد الأسر Nombre ménages	المعتبرية
Medenine Nord	31,16	36,81	98,63	19,64	11070	مدينين الشمالية
Medenine Sud	42,04	49,70	99,37	27,48	5793	مدينين الجنوبية
Beni Khadech	18,96	26,76	99,39	20,23	695	بني خداش
Ben Guerdane	24,81	28,97	98,24	13,19	13832	بن قردان
Zarzis	32,42	36,98	97,67	39,31	18301	جرجيس
Djerba Hounet Souk	38,52	44,32	98,86	31,95	19479	جربة حومة السوق
Djerba Midoun	32,63	38,05	98,72	25,81	15690	جربة ميدون
Djerba Ajim	25,63	32,87	97,90	36,37	5832	جربة أجم
Sidi Makhlof	--	--	--	--	--	سدي مخلوف
Total	32,52	37,97	98,45	27,92	90692	المجموع
Total Tunisie	37,89	43,02	98,08	27,21	1901363	مجموع الجمهورية



توزيع الأسر حسب نسبة امتلاك وسائل الاتصال على مستوى المعتدية و الوسط (%)  
 توزيع الأسر حسب نسبة امتلاك وسائل الاتصال على مستوى المعتدية و الوسط (%)  
**Milieu non Communal**  
 وسط غير بلدي

Delegation	أسرة مرتبطة بالانترنت Ménage connecté à l'internet	حاسوب Ordinateur	للأسرة هاتف جوال على الأقل Le ménage a au moins 1 Tel portable	هاتف قار Tel. fixe	عدد الأسر Nombre ménages	المعتدية
Medenine Nord	12,80	17,33	96,22	5,91	2032	مدينين الشمالية
Medenine Sud	14,62	20,56	96,93	12,95	6454	مدينين الجنوبية
Beni Khadech	3,67	7,25	96,64	5,13	5153	بني خداش
Ben Guerdane	16,58	20,60	98,17	8,74	2680	بن قردان
Zarzis	9,81	15,70	97,07	13,53	619	جرجيس
Djerba Hounet Souk	--	--	--	--	--	جزيرة حومة السوق
Djerba Midoun	--	--	--	--	--	جزيرة ميدون
Djerba Ajim	--	--	--	--	--	جزيرة أجم
Sidi Makhlouf	6,67	10,57	96,72	4,47	5647	سدي مخلوف
Total	10,07	14,61	96,90	7,93	22585	المجموع
Total Tunisie	7,33	9,77	94,78	4,29	811611	مجموع الجمهورية



خصائص المساكن

Caractéristiques des logements



توزيع المساكن حسب النوع على مستوى المنطقة والوسط (%)  
Répartition des logements par type au niveau délégation et milieu (%)

Total milieu

مجموع الوسطين

Délégation	التوزيع النسبي للمساكن حسب النوع (%)						عدد المساكن Nombre Logement	المعتمدية
	مسكن بدائي Logement Rudimentaire	شقة بعمارة Appar Ou Studio	فيلا أو طبق فيلا Villa ou duplex	مسكن متلاصق أو طبق مسكن متلاصق logement jumelé ou étage log jumlet	دار عربي/حوش/برج/استيتيو Houch/Dar Arbi/Borj/Studio	مسكن متلاصق أو طبق مسكن متلاصق logement jumelé ou étage log jumlet		
Medenine Nord	0,10	2,18	46,06	7,68	43,98	17418	مدينين الشمالية	
Medenine Sud	0,20	1,61	41,97	19,75	36,47	17229	مدينين الجنوبية	
Beni Khadech	0,50	0,04	14,94	8,18	76,35	9453	بني خدائش	
Ben Guerdane	0,32	0,61	64,11	9,30	25,66	21053	بن قردان	
Zarzis	0,47	1,46	71,77	9,06	17,24	30319	جرجيس	
Djerba Houmet Souk	0,48	0,31	64,43	13,46	21,31	27321	جربة حومة السوق	
Djerba Midoun	0,60	0,77	54,46	15,27	28,90	25342	جربة حومة السوق	
Djerba Ajim	0,17	0,16	47,50	4,58	47,59	8629	جربة أجم	
Sidi Makhlouf	0,35	0,00	32,40	6,73	60,52	8107	سيدي مخلوف	
Total	0,38	0,93	54,62	11,35	32,72	164871	المجموع	
Total Tunisie	0,41	7,61	26,52	38,74	26,72	3289901	مجموع الجمهورية	

توزيع المساكن حسب النوع على مستوى المنطقة والوسط (%)

Répartition des logements par type au niveau délégation et milieu (%)

Milieu Communal

وسط بلدي

Délégation	التوزيع النسبي للمساكن حسب النوع (%)						عدد المساكن Nombre Logement	المعتمدية
	مسكن بدائي Logement Rudimentaire	شقة بعمارة Appar Ou Studio	فيلا أو طبق فيلا Villa ou duplex	مسكن متلاصق أو طبق مسكن متلاصق logement jumelé ou étage log jumlet	دار عربي/حوش/برج/استيتيو Houch/Dar Arbi/Borj/Studio	مسكن متلاصق أو طبق مسكن متلاصق logement jumelé ou étage log jumlet		
Medenine Nord	0,11	2,65	52,02	8,50	36,73	13895	مدينين الشمالية	
Medenine Sud	0,14	3,56	41,67	40,46	14,18	7394	مدينين الجنوبية	
Beni Khadech	0,44	0,44	32,64	35,71	30,77	909	بني خدائش	
Ben Guerdane	0,18	0,75	68,10	9,86	21,12	17214	بن قردان	
Zarzis	0,46	1,50	72,57	8,85	16,61	29514	جرجيس	
Djerba Houmet Souk	0,48	0,31	64,43	13,46	21,31	27321	جربة حومة السوق	
Djerba Midoun	0,60	0,77	54,46	15,27	28,90	25342	جربة حومة السوق	
Djerba Ajim	0,17	0,16	47,50	4,58	47,59	8629	جربة أجم	
Sidi Makhlouf	--	--	--	--	--	--	سيدي مخلوف	
Total	0,38	1,15	60,86	12,86	24,74	130218	المجموع	
Total Tunisie	0,29	10,44	25,91	47,79	15,58	2339845	مجموع الجمهورية	

توزيع المساكن حسب النوع على مستوى المقعدية والوسط (%)  
Répartition des logements par type au niveau délégation et milieu (%)

وسط غير بلدي  
Milieu non Communal

Délégation	التوزيع النسبي للمساكن حسب النوع (%)						عدد المساكن Nombre Logement	المقعدية
	مساكن بدائي Logement Rudimentaire	شقة بعمارة Appar Ou Studio	فيلا أو طابق فيلا Villa ou duplex	مساكن متلاصق أو طابق مسكن ملاصق logement jumelé ou étage log jumlet	دار عربي/حوش/برج/استيكيو Houch/Dar Arbi/Borj/Studio	Repartition des logements par type (%)		
Medenine Nord	0,06	0,34	22,57	4,46	72,58	3523	مدينين الشمالية	
Medenine Sud	0,25	0,14	42,20	4,18	53,23	9835	مدينين الجنوبية	
Beni Khadech	0,50	0,00	13,05	5,24	81,20	8544	بني خداش	
Ben Guerdane	0,94	0,00	46,24	6,77	46,05	3839	بن قردان	
Zarzis	0,75	0,00	42,48	16,65	40,12	805	جرجيس	
Djerba Houmet Souk	--	--	--	--	--	--	جربة حومة السوق	
Djerba Midoun	--	--	--	--	--	--	جربة ميدون	
Djerba Ajim	--	--	--	--	--	--	جربة أجم	
Sidi Makhlouf	0,35	0,00	32,40	6,73	60,52	8107	سيدي مخلوف	
Total	0,40	0,08	31,18	5,64	62,70	34653	المجموع	
Total Tunisie	0,71	0,62	28,03	16,46	54,17	950056	مجموع الجمهورية	

توزيع المساكن حسب عدد الغرف على مستوى المعتدية والوسط (%)  
 Répartition des logements par nombre de pièces au niveau délégation et milieu (%)  
 مجموع الوسطين  
 Total milieu

Délégation	التوزيع النسبي للمساكن حسب عدد الغرف (%)					عدد المساكن Nombre Logement	المعتدية
	فمس غرف فأكثر Cinq pièces et plus	أربع غرف Cinq pièces	ثلاث غرف Trois Pièces	غرفتان Deux Pièces	غرفة واحدة Une Pièce		
Medenine Nord	10,89	25,20	40,31	20,28	3,32	17418	مدينين الشمالية
Medenine Sud	8,79	22,34	40,92	22,63	5,32	17229	مدينين الجنوبية
Beni Khadech	10,06	19,85	36,05	25,62	8,42	9453	بني خداش
Ben Guerdane	12,99	29,01	44,63	12,13	1,24	21053	بن قردان
Zarzis	13,11	23,17	37,49	22,23	3,99	30319	جرجيس
Djerba Houmet Souk	12,43	24,62	40,64	19,07	3,24	27321	جربة حومة السوق
Djerba Midoun	9,85	21,47	39,11	24,41	5,17	25342	جربة مبدون
Djerba Ajim	11,70	27,67	37,52	18,97	4,14	8629	جربة أجم
Sidi Makhlouf	4,65	16,49	39,71	31,53	7,63	8107	سبدي مخلوف
Total	11,13	23,74	39,86	21,07	4,20	164871	المجموع
Total Tunisie	8,17	22,69	41,51	23,04	4,60	3289901	مجموع الجمهورية

توزيع المساكن حسب عدد الغرف على مستوى المعتدية والوسط (%)  
 Répartition des logements par nombre de pièces au niveau délégation et milieu (%)  
 وسط بلدي  
 Milieu Communal

Délégation	التوزيع النسبي للمساكن حسب عدد الغرف (%)					عدد المساكن Nombre Logement	المعتدية
	فمس غرف فأكثر Cinq pièces et plus	أربع غرف Cinq pièces	ثلاث غرف Trois Pièces	غرفتان Deux Pièces	غرفة واحدة Une Pièce		
Medenine Nord	12,42	28,02	42,43	15,41	1,73	13895	مدينين الشمالية
Medenine Sud	12,18	27,16	40,46	18,29	1,91	7394	مدينين الجنوبية
Beni Khadech	11,66	30,57	42,93	13,85	0,99	909	بني خداش
Ben Guerdane	12,96	29,51	46,37	10,13	1,03	17214	بن قردان
Zarzis	13,32	23,17	37,26	22,32	3,93	29514	جرجيس
Djerba Houmet Souk	12,43	24,62	40,64	19,07	3,24	27321	جربة حومة السوق
Djerba Midoun	9,85	21,47	39,11	24,41	5,17	25342	جربة مبدون
Djerba Ajim	11,70	27,67	37,52	18,97	4,14	8629	جربة أجم
Sidi Makhlouf	--	--	--	--	--	--	سبدي مخلوف
Total	12,13	25,08	40,32	19,19	3,29	130218	المجموع
Total Tunisie	8,73	24,06	43,29	20,70	3,22	2339845	مجموع الجمهورية

توزيع المساكن حسب عدد الغرف على مستوى المتعددية والوسط (%)  
 Répartition des logements par nombre de pièces au niveau délégation et milieu (%)  
 Milieu non Communal  
 وسط غير بلدي

Délégation	التوزيع النسبي للمساكن حسب عدد الغرف (%)					عدد المساكن Nombre Logement	المتعددية
	خمس غرف فأكثر Cinq pièces et plus	أربع غرف Cinq pièces	ثلاث غرف Trois Pièces	غرفتان Deux Pièces	غرفة واحدة Une Pièce		
Medenine Nord	4,89	14,11	31,94	39,49	9,58	3523	مدينين الشمالية
Medenine Sud	6,24	18,72	41,26	25,89	7,89	9835	مدينين الجنوبية
Beni Khadech	9,89	18,71	35,31	26,88	9,21	8544	بني خداش
Ben Guerdane	13,13	26,77	36,80	21,12	2,18	3839	بن قردان
Zarzis	5,47	23,10	46,11	18,96	6,36	805	جرجيس
Djerba Houmet Souk	--	--	--	--	--	--	جربة حومة السوق
Djerba Midoun	--	--	--	--	--	--	جربة ميون
Djerba Ajim	--	--	--	--	--	--	جربة أجم
Sidi Makhlouf	4,65	16,49	39,71	31,53	7,63	8107	سبدي مخلوف
Total	7,37	18,72	38,10	28,15	7,66	34653	المجموع
Total Tunisie	6,79	19,31	37,14	28,78	7,98	950056	مجموع الجمهورية



توزيع المساكن حسب المساحة المغطاة على مستوى المعتمدية والوسط (%)  
Répartition des logements par superficie couverte au niveau délégation et milieu (%)  
Total milieu مجموع الواسطين

Délégation	التوزيع النسبي للمساكن حسب المساحة المغطاة (%)					عدد المساكن Nombre Logement	المعتمدية
	أقل من 200 م <sup>2</sup> plus 200 m <sup>2</sup>	بين 150 و 200 م <sup>2</sup> Entre 150 et 199 m <sup>2</sup>	بين 100 و 149 م <sup>2</sup> Entre 100 et 149 m <sup>2</sup>	بين 50 و 99 م <sup>2</sup> Entre 50 et 99 m <sup>2</sup>	أقل من 50 م <sup>2</sup> Moins de 50 m <sup>2</sup>		
Medenine Nord	3,76	7,25	38,47	37,28	13,24	17418	مدينين الشمالية
Medenine Sud	1,71	4,38	36,39	41,23	16,28	17229	مدينين الجنوبية
Beni Khadech	2,93	14,79	38,42	31,09	12,76	9453	بني خداش
Ben Guerdane	3,66	16,86	55,66	19,34	4,48	21053	بن قردان
Zarzis	7,27	18,25	48,58	21,41	4,49	30319	جرجيس
Djerba Houmet Souk	4,25	11,90	47,80	29,97	6,07	27321	جربة حومة السوق
Djerba Midoun	3,50	9,02	38,57	36,84	12,07	25342	جربة مبدون
Djerba Ajim	3,61	11,32	41,76	32,28	11,03	8629	جربة أجم
Sidi Makhlouf	0,06	0,56	19,12	48,75	31,51	8107	سبدي مخلوف
Total	3,98	11,56	43,09	31,15	10,22	164871	المجموع
Total Tunisie	6,21	11,20	38,48	35,35	8,75	3289901	مجموع الجمهورية

توزيع المساكن حسب المساحة المغطاة على مستوى المعتمدية والوسط (%)  
Répartition des logements par superficie couverte au niveau délégation et milieu (%)  
Milieu Communal وسط بلدي

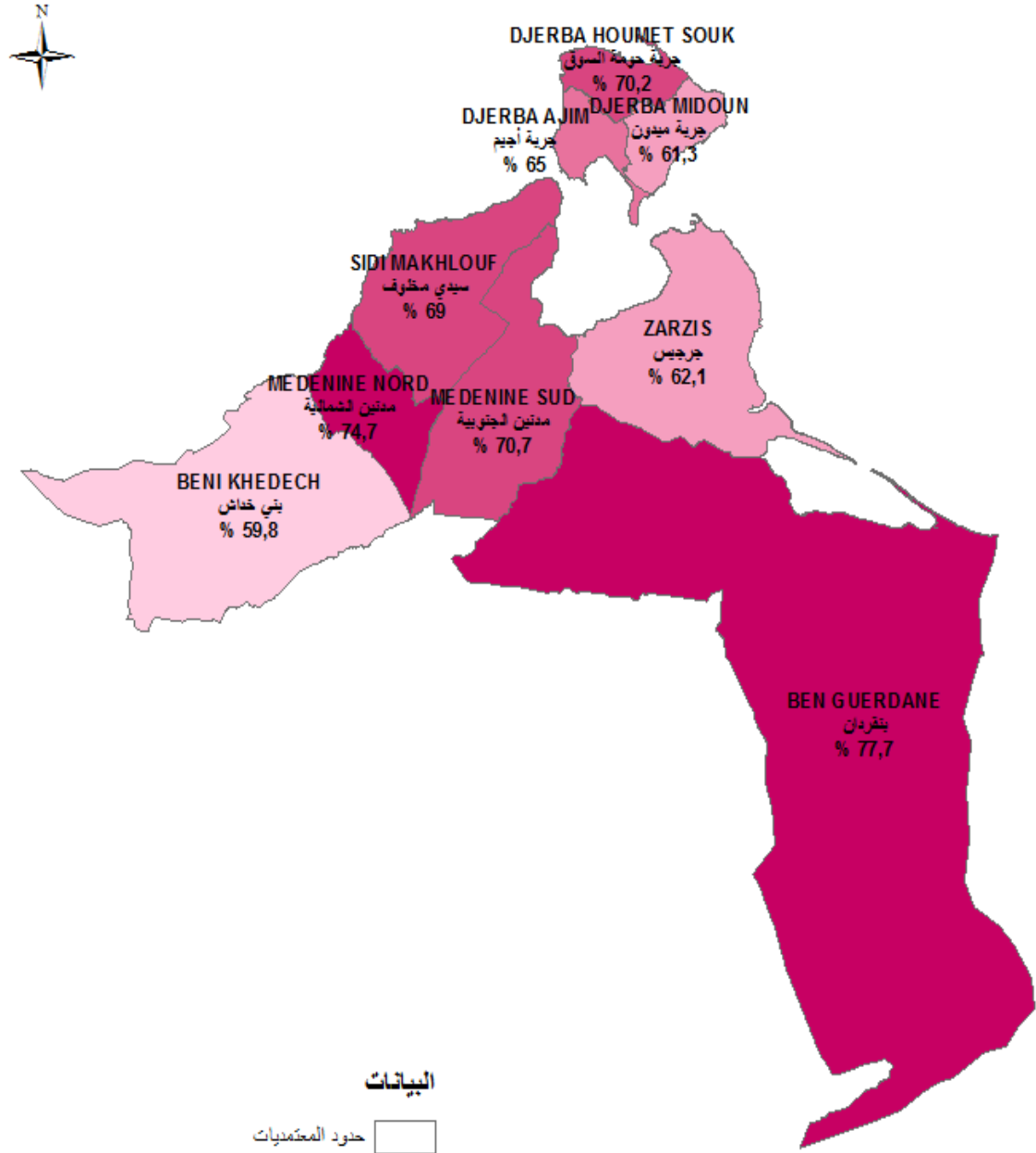
Délégation	التوزيع النسبي للمساكن حسب المساحة المغطاة (%)					عدد المساكن Nombre Logement	المعتمدية
	أقل من 200 م <sup>2</sup> plus 200 m <sup>2</sup>	بين 150 و 200 م <sup>2</sup> Entre 150 et 199 m <sup>2</sup>	بين 100 و 149 م <sup>2</sup> Entre 100 et 149 m <sup>2</sup>	بين 50 و 99 م <sup>2</sup> Entre 50 et 99 m <sup>2</sup>	أقل من 50 م <sup>2</sup> Moins de 50 m <sup>2</sup>		
Medenine Nord	4,29	8,06	42,03	37,89	7,73	13895	مدينين الشمالية
Medenine Sud	3,09	7,10	44,33	38,66	6,82	7394	مدينين الجنوبية
Beni Khadech	2,88	27,06	54,66	13,20	2,21	909	بني خداش
Ben Guerdane	3,36	17,19	58,58	18,12	2,74	17214	بن قردان
Zarzis	7,43	18,65	48,59	21,01	4,33	29514	جرجيس
Djerba Houmet Souk	4,25	11,90	47,80	29,97	6,07	27321	جربة حومة السوق
Djerba Midoun	3,50	9,02	38,57	36,84	12,07	25342	جربة مبدون
Djerba Ajim	3,61	11,32	41,76	32,28	11,03	8629	جربة أجم
Sidi Makhlouf	--	--	--	--	--	--	سبدي مخلوف
Total	4,59	12,95	46,44	29,09	6,93	130218	المجموع
Total Tunisie	7,18	11,75	38,54	35,80	6,72	2339845	مجموع الجمهورية

توزيع المساكن حسب المساحة المغطاة على مستوى المتعدية والوسط (%)  
 Répartition des logements par superficie couverte au niveau délégation et milieu (%)  
 Milieu non Communal  
 ووسط غير بلدي

Délégation	التوزيع النسبي للمساكن حسب المساحة المغطاة (%)					عدد المساكن Nombre Logement	المتعدية
	أقل من 2 م 2 م 200 m <sup>2</sup>	بين 2 م 199 و 150 m <sup>2</sup>	بين 2 م 149 و 100 m <sup>2</sup>	بين 2 م 99 و 50 m <sup>2</sup>	أقل من 2 م 50 m <sup>2</sup>		
Medenine Nord	1,67	4,02	24,43	34,88	35,00	3523	مدينين الشمالية
Medenine Sud	0,67	2,34	30,43	43,17	23,40	9835	مدينين الجنوبية
Beni Khadech	2,94	13,48	36,70	32,99	13,89	8544	بني خدال
Ben Guerdane	5,00	15,37	42,58	24,80	12,25	3839	بن قردان
Zarzis	1,25	3,62	48,25	36,30	10,58	805	جرجيس
Djerba Hounet Souk	--	--	--	--	--	--	جربة حومة السوق
Djerba Midoun	--	--	--	--	--	--	جربة ميون
Djerba Ajim	--	--	--	--	--	--	جربة أجيمن
Sidi Makhlouf	0,06	0,56	19,12	48,75	31,51	8107	سبدي مخلوف
Total	1,68	6,32	30,48	38,93	22,60	34653	المجموع
Total Tunisie	3,83	9,84	38,34	34,23	13,76	950056	مجموع الجمهورية

# نسبة المساكن الالهة بالسكان

## Nombre des logements habités



### البيانات

حدود المقاطعات

نسبة المساكن الالهة بالسكان %

- [ 59,80 - 59,80 ]
- [ 62,10 - 59,81 ]
- [ 65,00 - 62,11 ]
- [ 70,70 - 65,01 ]
- [ 77,70 - 70,71 ]

0 5 10 20 Km

توزيع المساكن حسب الاستغلال على مستوى المعتمدية والوسط (%)  
Répartition des logements par mode d'occupation au niveau délégation et milieu (%)  
مجموع الوسطين  
Total milieu

Délégation	التوزيع النسبي للمساكن حسب الاستغلال %						عدد المساكن Nombre Logement	المعتمدية
	مستغل في اخر مرحلة البناء Logement à l'étape finale de construction	مستغل مهجور Logement abandonné	مستغل شاغر Logement Vacant	مستغل ثانوي أو على نمط أسرة بالخارج Logement Secondaire ou Logement Ménage à l'étranger	مستغل اهل بالمساكن Logement. Occupé	التوزيع النسبي للمساكن حسب الاستغلال (%)		
Medenine Nord	2,74	4,83	10,40	7,31	74,72	17418	مدنين الشمالية	
Medenine Sud	6,10	4,57	6,53	12,08	70,72	17229	مدنين الجنوبية	
Beni Khadech	2,92	6,52	8,24	22,56	59,77	9453	بني خداش	
Ben Guerdane	6,18	2,57	6,44	7,15	77,66	21053	بن قردان	
Zarzis	4,11	1,29	8,30	24,16	62,13	30319	جرجيس	
Djerba Houmet Souk	2,21	1,59	13,39	12,63	70,18	27321	جربة حومة السوق	
Djerba Midoun	2,36	2,78	14,39	19,14	61,33	25342	جربة مبدون	
Djerba Ajim	2,92	2,44	4,49	25,14	65,01	8629	جربة أجم	
Sidi Makhlouf	4,52	4,58	4,81	17,11	68,98	8107	سبدي مخلوف	
Total	3,74	2,97	9,50	15,88	67,91	164871	المجموع	
Total Tunisie	2,24	1,24	8,40	7,16	80,95	3289901	مجموع الجمهورية	

توزيع المساكن حسب الاستغلال على مستوى المعتمدية والوسط (%)  
Répartition des logements par mode d'occupation au niveau délégation et milieu (%)  
وسط بلدي  
Milieu Communal

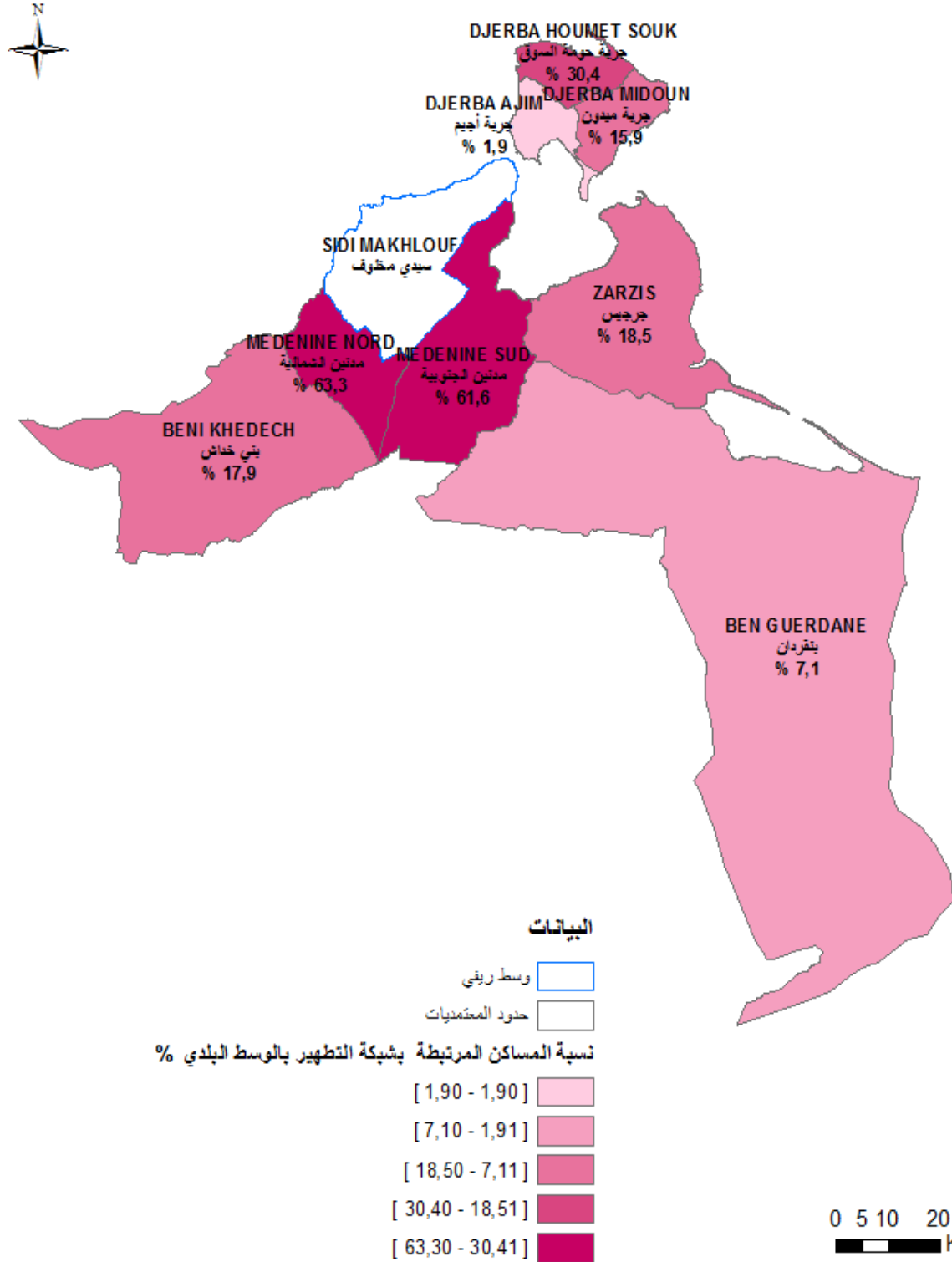
Délégation	التوزيع النسبي للمساكن حسب الاستغلال %					عدد المساكن Nombre Logement	المعتمدية
	مستغل في اخر مرحلة البناء Logement à l'étape finale de construction	مستغل مهجور Logement abandonné	مستغل شاغر Logement Vacant	مستغل ثانوي أو على نمط أسرة بالخارج Logement Secondaire ou Logement Ménage à l'étranger	مستغل اهل بالمساكن Logement. Occupé		
Medenine Nord	2,82	1,29	9,08	7,72	79,10	13895	مدنين الشمالية
Medenine Sud	4,42	0,85	9,93	6,53	78,28	7394	مدنين الجنوبية
Beni Khadech	1,21	1,53	7,84	14,51	74,91	909	بني خداش
Ben Guerdane	6,18	1,15	6,83	6,20	79,63	17214	بن قردان
Zarzis	4,13	1,25	8,37	24,52	61,74	29514	جرجيس
Djerba Houmet Souk	2,21	1,59	13,39	12,63	70,18	27321	جربة حومة السوق
Djerba Midoun	2,36	2,78	14,39	19,14	61,33	25342	جربة مبدون
Djerba Ajim	2,92	2,44	4,49	25,14	65,01	8629	جربة أجم
Sidi Makhlouf	--	--	--	--	--	--	سبدي مخلوف
Total	3,43	1,67	10,29	15,71	68,90	130218	المجموع
Total Tunisie	2,25	0,84	9,36	7,40	80,15	2339845	مجموع الجمهورية

توزيع المساكن حسب الاستغلال على مستوى المقعدية والوسط (%)  
 توزيع المساكن حسب الاستغلال على مستوى الولاية ووسط غير بلدي  
 Répartition des logements par mode d'occupation au niveau délégation et milieu (%)  
 Milieu non Communal

Délégation	التوزيع النسبي للمساكن حسب الاستغلال %						عدد المساكن Nombre Logement	المقعدية
	مساكن في اخر مرحلة البناء Logement à l'étape finale de construction	مساكن مهجور Logement abandonné	مساكن شاغر Logement Vacant	التوزيع الالستغلال (%) مساكن ثنائي أو على نمة أسرة بالخارج Logement Secondaire ou Logement Ménage à l'étranger	مساكن اهل بالمساكن Logement. Occupé	مساكن Logement		
Medenine Nord	2,42	18,80	15,64	5,71	57,44	3523	مدينين الشمالية	
Medenine Sud	7,36	7,37	3,97	16,26	65,04	9835	مدينين الجنوبية	
Beni Khadech	3,10	7,05	8,28	23,41	58,16	8544	بني خداح	
Ben Guerdane	6,15	8,92	4,70	11,42	68,82	3839	بن قردان	
Zarzis	3,61	2,97	5,99	11,07	76,36	805	جرجيس	
Djerba Hounet Souk	--	--	--	--	--	--	جربة حومة السوق	
Djerba Midoun	--	--	--	--	--	--	جربة ميدون	
Djerba Ajim	--	--	--	--	--	--	جربة أجم	
Sidi Makhlouf	4,52	4,58	4,81	17,11	68,98	8107	سبدي مخلوف	
Total	4,92	7,87	6,54	16,49	64,18	34653	المجموع	
Total Tunisie	2,23	2,23	6,04	6,58	82,93	950056	مجموع الجمهورية	

## نسبة المساكن المرتبطة بشبكة التطهير بالوسط البلدي

### Taux des logements raccordés à l'ONAS dans le milieu urbain



توزيع المساكن حسب الارتباط بشبكات خدمات البنية الأساسية على مستوى المعتمدية والوسط (%)  
Répartition des logements par raccordements aux réseaux de services d'infrastructures au niveau délégation et milieu (%)

Délégation	توزيع المساكن حسب الارتباط بشبكات خدمات البنية الأساسية %			عدد المساكن Nombre	المعمدية
	شبكة التطهير Assainissement ONAS	الماء الصالح للشرب Eau potable SONEDE	الغاز الطبيعي Gaz naturel		
Medenine Nord	51,26	85,65	0,00	17418	مدينين الشمالية
Medenine Sud	29,25	78,65	0,00	17229	مدينين الجنوبية
Beni Khadech	0,00	64,29	0,00	9453	بني خداش
Ben Guerdane	0,00	85,57	0,00	21053	بن قردان
Zarzis	18,07	92,29	0,00	30319	جرجيس
Djerba Houmet Souk	30,40	94,62	0,00	27321	جربة حومة السوق
Djerba Midoun	15,89	90,43	0,00	25342	جربة ميطون
Djerba Ajim	0,00	90,81	0,00	8629	جربة أجم
Sidi Makhlouf	0,00	65,96	0,00	8107	سبدي مخلوف
Total	19,27	86,43	0,00	164871	المجموع
Total Tunisie	61,41	84,61	22,33	3289901	مجموع الجمهورية

توزيع المساكن حسب الارتباط بشبكات خدمات البنية الأساسية على مستوى المعتمدية والوسط (%)  
Répartition des logements par raccordements aux réseaux de services d'infrastructures au niveau délégation et milieu (%)

### وسط بلدي Milieu Communal

Délégation	التوزيع النسبي للمساكن حسب الارتباط بشبكات خدمات البنية الأساسية %			عدد المساكن Nombre	المعمدية
	شبكة التطهير Assainissement ONAS	الماء الصالح للشرب Eau potable SONEDE	الغاز الطبيعي Gaz naturel		
Medenine Nord	63,35	93,14	0,00	13895	مدينين الشمالية
Medenine Sud	61,62	93,96	0,00	7394	مدينين الجنوبية
Beni Khadech	0,00	96,38	0,00	909	بني خداش
Ben Guerdane	0,00	88,00	0,00	17214	بن قردان
Zarzis	18,48	92,65	0,00	29514	جرجيس
Djerba Houmet Souk	30,40	94,62	0,00	27321	جربة حومة السوق
Djerba Midoun	15,89	90,43	0,00	25342	جربة ميطون
Djerba Ajim	0,00	90,81	0,00	8629	جربة أجم
Sidi Makhlouf	--	--	--	--	سبدي مخلوف
Total	23,29	92,05	0,00	130218	المجموع
Total Tunisie	82,26	94,66	30,27	2339845	مجموع الجمهورية

توزيع المساكن حسب الارتباط بشبكات خدمات البنية الأساسية على مستوى المعتمدية والوسط (%)  
 توزيع المساكن حسب الارتباط بشبكات خدمات البنية الأساسية حسب التوزيع النسبي للمساكن حسب الارتباط بشبكات خدمات البنية الأساسية %  
 Milieu non Communal  
 وسط غير بلدي

Délégation	التوزيع النسبي للمساكن حسب الارتباط بشبكات خدمات البنية الأساسية %					عدد المساكن Nombre Logement	المعتمدية
	شبكة التطهير Assainissement ONAS	الماء الصالح للشرب Eau potable SONEDE	الغاز الطبيعي Gaz naturel	الكهرباء Electricité STEG	Répartition de logement par raccordements aux réseaux de services (%)		
Medenine Nord	3,61	56,10	0,00	76,71	3523	مدنين الشمالية	
Medenine Sud	4,90	67,13	0,00	87,95	9835	مدنين الجنوبية	
Beni Khadech	0,00	60,88	0,00	90,62	8544	بني خداش	
Ben Guerdane	0,00	74,68	0,00	88,72	3839	بن قردان	
Zarzis	0,00	79,10	0,00	90,34	805	جرجيس	
Djerba Houmet Souk	--	--	--	--	--	جربة حومة السوق	
Djerba Midoun	--	--	--	--	--	جربة ميديون	
Djerba Ajim	--	--	--	--	--	جربة أجم	
Sidi Makhlof	0,00	65,96	0,00	88,95	8107	سيدي مخلوف	
Total	1,82	65,31	0,00	87,84	34653	المجموع	
Total Tunisie	10,23	59,87	2,78	93,84	950056	مجموع الجمهورية	



نسبة المساكن المجهزة بالمرافق و عدد المساكن الغير مجهزة على مستوى المعتمديات والوسط  
 Pourcentage des logements équipés de facilités et le nombre des logements sans facilités par délégation et milieu  
**Total milieu**  
**مجموع الوسطين**

Délégation	عدد المساكن التي لا تحتوي على: Nombre logement sans				نسبة المساكن التي تحتوي على: Pourcentage logement avec(%)				عدد المساكن Nombre Logement	المعتمدية	
	مطبخ Cuisine	مرحاض Toilette	بيت استحمام أو دوش Salle de bain ou douche	مطبخ Cuisine	مرحاض Toilette	بيت استحمام أو دوش Salle de bain ou douche	مطبخ Cuisine	مرحاض Toilette			بيت استحمام أو دوش Salle de bain ou douche
Medenine Nord	1300	2133	1638	92,54	87,76	90,60	97,57	92,62	97,98	17418	مدينين الشمالية
Medenine Sud	2091	3083	1974	87,87	82,11	88,54	97,42	92,62	97,98	17229	مدينين الجنوبية
Beni Khadech	806	2578	1948	91,48	72,72	79,39	98,68	92,62	97,98	9453	بني خداش
Ben Guerdane	1199	3808	1587	94,31	81,91	92,46	96,22	96,59	97,98	21053	بن قردان
Zarzis	1464	2062	1787	95,17	93,20	94,11	96,22	96,59	97,98	30319	جرجيس
Djerba Houmet Souk	681	1088	736	97,51	96,02	97,31	97,51	96,59	97,98	27321	جربة حومة السوق
Djerba Midoun	901	2216	731	96,44	91,26	97,12	96,40	96,59	97,98	25342	جربة مبدون
Djerba Ajim	311	1532	298	96,40	82,25	96,55	96,40	96,59	97,98	8629	جربة اجيم
Sidi Makhlouf	1540	2988	1715	81,01	63,15	78,84	96,40	96,59	97,98	8107	سبدي مخلوف
Total	10291	21486	12413	93,76	86,97	92,47	97,95	96,59	97,98	164871	المجموع
Total Tunisie	163972	315449	625839	95,02	90,41	80,98	97,95	96,00	90,42	3289901	مجموع الجمهورية

نسبة المساكن الغير مجهزة بالمرافق و عدد المساكن المجهزة الغير مجهزة على مستوى المعتمديات والوسط  
 Pourcentage des logements équipés de facilités et le nombre des logements sans facilités par délégation et milieu  
**Milieu Communal**  
**وسط بلدي**

Délégation	عدد المساكن التي لا تحتوي على: Nombre logement sans				نسبة المساكن التي تحتوي على: Pourcentage logement avec(%)				عدد المساكن Nombre Logement	المعتمدية	
	مطبخ Cuisine	مرحاض Toilette	بيت استحمام أو دوش Salle de bain ou douche	مطبخ Cuisine	مرحاض Toilette	بيت استحمام أو دوش Salle de bain ou douche	مطبخ Cuisine	مرحاض Toilette			بيت استحمام أو دوش Salle de bain ou douche
Medenine Nord	338	459	597	97,57	96,70	95,71	97,57	92,62	97,98	13895	مدينين الشمالية
Medenine Sud	191	167	247	97,42	97,74	96,66	97,42	92,62	97,98	7394	مدينين الجنوبية
Beni Khadech	12	15	57	98,68	98,36	93,73	98,68	92,62	97,98	909	بني خداش
Ben Guerdane	650	2328	868	96,22	86,47	94,96	96,22	92,62	97,98	17214	بن قردان
Zarzis	1351	1807	1678	95,42	93,88	94,31	96,22	92,62	97,98	29514	جرجيس
Djerba Houmet Souk	681	1088	736	97,51	96,02	97,31	97,51	92,62	97,98	27321	جربة حومة السوق
Djerba Midoun	901	2216	731	96,44	91,26	97,12	96,40	92,62	97,98	25342	جربة مبدون
Djerba Ajim	311	1532	298	96,40	82,25	96,55	96,40	92,62	97,98	8629	جربة اجيم
Sidi Makhlouf	--	--	--	--	--	--	--	92,62	97,98	--	سبدي مخلوف
Total	4435	9611	5211	96,59	92,62	96,00	97,95	96,00	90,42	130218	المجموع
Total Tunisie	47864	47213	224125	97,95	97,98	90,42	97,95	96,00	90,42	2339845	مجموع الجمهورية

نسبة المساكن المجهزة بالمرافق و عدد المساكن الغير مجهزة على مستوى المعتمديات والوسط

### Pourcentage des logements équipés de facilités et le nombre des logements sans facilités par délégation et milieu

Milieu non Communal

وسط غير بلدي

Délégation	عدد المساكن التي لا تحتوي على:			نسبة المساكن التي تحتوي على:			عدد المساكن Logement	المعمدية
	مطبخ Cuisine	مرحاض Toilette	بيت استحمام أو دوش Salle de bain ou douche	مطبخ Cuisine	مرحاض Toilette	بيت استحمام أو دوش Salle de bain ou douche		
Medenine Nord	962	1674	1041	72,70	52,49	70,45	3523	مدينين الشمالية
Medenine Sud	1900	2915	1727	80,69	70,36	82,44	9835	مدينين الجنوبية
Beni Khadech	794	2563	1891	90,71	70,00	77,87	8544	بني خدال
Ben Guerdane	548	1479	718	85,71	61,47	81,29	3839	بن قردان
Zarzis	113	255	109	85,98	68,35	86,50	805	جرجيس
Djerba Houmet Souk	--	--	--	--	--	--	--	جربة حومة السوق
Djerba Midoun	--	--	--	--	--	--	--	جربة مبيون
Djerba Ajim	--	--	--	--	--	--	--	جربة أجم
Sidi Makhlouf	1540	2988	1715	81,01	63,15	78,84	8107	سبدي مخلوف
Total	5856	11874	7202	83,10	65,73	79,22	34653	المجموع
Total Tunisie	116108	268236	401714	87,78	71,77	57,72	950056	مجموع الجمهورية

التوزيع النسبي للمساكن حسب المسافة التي تفصل المسكن عن أقرب روضة أو محضنة أطفال و مدرسة ابتدائية على مستوى المتعدية والوسط (%)

مجموع الوسطين

Délégation	المسافة التي تفصل المسكن عن المدرسة الابتدائية			المسافة التي تفصل المسكن عن الكتاب أو محضنة الأطفال			عدد المساكن Nombre Logement	المقعدية
	أكثر من 2 كم plus de 2 Km	بين 1 و 2 كم entre 1 et 2Km	أقل من 1 كم moins de 1 Km	أكثر من 2 كم plus de 2 Km	بين 1 و 2 كم entre 1 et 2Km	أقل من 1 كم moins de 1 Km		
Medenine Nord	6,89	28,15	64,96	14,95	20,09	64,97	17418	مدينين الشمالية
Medenine Sud	12,57	41,12	46,31	35,14	25,35	39,51	17229	مدينين الجنوبية
Beni Khadech	20,24	40,80	38,95	53,69	23,90	22,40	9453	بني خدائش
Ben Guerdane	6,36	48,83	44,81	16,74	39,01	44,25	21053	بن قردان
Zarzis	8,30	42,15	49,55	10,76	34,12	55,12	30319	جرجيس
Djerba Houmet Souk	9,47	39,35	51,18	12,88	29,13	57,99	27321	جربة حومة السوق
Djerba Midoun	8,67	48,32	43,01	13,90	36,86	49,24	25342	جربة مبيون
Djerba Ajim	8,92	51,00	40,07	12,38	47,54	40,08	8629	جربة أجم
Sidi Makhlouf	25,92	51,10	22,98	76,41	15,50	8,09	8107	سبدي مخلوف
Total	10,18	42,73	47,09	21,12	31,14	47,74	164871	المجموع
Total Tunisie	10,17	32,09	57,75	20,37	22,17	57,47	3289901	مجموع الجمهورية

التوزيع النسبي للمساكن حسب المسافة التي تفصل المسكن عن أقرب روضة أو محضنة أطفال و مدرسة ابتدائية على مستوى المتعدية والوسط (%)

وسط بلدي

Délégation	المسافة التي تفصل المسكن عن المدرسة الابتدائية			المسافة التي تفصل المسكن عن الكتاب أو محضنة الأطفال			عدد المساكن Nombre Logement	المقعدية
	أكثر من 2 كم plus de 2 Km	بين 1 و 2 كم entre 1 et 2Km	أقل من 1 كم moins de 1 Km	أكثر من 2 كم plus de 2 Km	بين 1 و 2 كم entre 1 et 2Km	أقل من 1 كم moins de 1 Km		
Medenine Nord	2,06	23,95	73,99	5,88	17,13	76,99	13895	مدينين الشمالية
Medenine Sud	0,21	24,58	75,20	0,94	21,98	77,08	7394	مدينين الجنوبية
Beni Khadech	0,11	12,59	87,30	1,98	33,69	64,33	909	بني خدائش
Ben Guerdane	2,93	50,76	46,31	10,70	41,31	47,99	17214	بن قردان
Zarzis	7,82	42,66	49,52	9,89	34,62	55,49	29514	جرجيس
Djerba Houmet Souk	9,47	39,35	51,18	12,88	29,13	57,99	27321	جربة حومة السوق
Djerba Midoun	8,67	48,32	43,01	13,90	36,86	49,24	25342	جربة مبيون
Djerba Ajim	8,92	51,00	40,07	12,38	47,54	40,08	8629	جربة أجم
Sidi Makhlouf	--	--	--	--	--	--	--	سبدي مخلوف
Total	6,66	41,46	51,89	10,58	33,05	56,37	130218	المجموع
Total Tunisie	2,66	27,98	69,36	4,43	22,84	72,73	2339845	مجموع الجمهورية

التوزيع النسبي للمساكن حسب المسافة التي تفصل المسكن عن أقرب روضة أو محضنة أطفال و مدرسة ابتدائية على مستوى المتعدية والوسط (%)

Répartition des logements selon la distance séparant le logement du plus proche jardin d'enfant et école primaire par délégation et milieu (%)

Milieu non Communal

وسط غير بلدي

Délégation	المسافة التي تفصل المسكن عن المدرسة الابتدائية Distance séparant le logement de l'école primaire			المسافة التي تفصل الأبطال Distance séparant le Logement du jardin d'enfant ou koultelb			عدد المساكن Nombre Logement	المتعدية
	أكثر من 2 كم plus de 2 Km	بين 1 و 2 كم entre 1 et 2Km	أقل من 1 كم moins de 1 Km	أكثر من 2 كم plus de 2 Km	بين 1 و 2 كم entre 1 et 2Km	أقل من 1 كم moins de 1 Km		
Medenine Nord	25,94	44,73	29,33	50,71	31,73	17,55	3523	مدينين الشمالية
Medenine Sud	21,86	53,55	24,60	60,86	27,88	11,26	9835	مدينين الجنوبية
Beni Khadech	22,39	43,80	33,81	59,19	22,86	17,94	8544	بني خداتش
Ben Guerdane	21,74	40,17	38,09	43,82	28,69	27,50	3839	بن قردان
Zarzis	25,84	23,48	50,68	42,89	15,78	41,33	805	جرجيس
Djerba Houmet Souk	--	--	--	--	--	--	--	جربة حومة السوق
Djerba Midoun	--	--	--	--	--	--	--	جربة مبيون
Djerba Ajim	--	--	--	--	--	--	--	جربة أجم
Sidi Makhlouf	25,92	51,10	22,98	76,41	15,50	8,09	8107	سبدي مخلوف
Total	23,43	47,49	29,07	60,75	23,95	15,30	34653	المجموع
Total Tunisie	28,64	42,19	29,16	59,60	20,50	19,90	950056	مجموع الجمهورية

التوزيع النسبي للمساكن حسب المسافة التي تفصل المسكن عن أقرب مدرسة اعدادية والمعهد على مستوى المعتمدية والوسط (%)  
Répartition des logements selon la distance séparant le logement du plus proche collège ou lycée , par délégation et milieu (%)

**Total milieu مجموع الوسطين**

Délégation	المسافة التي تفصل المسكن عن المعهد Distance séparant du lycée			المسافة التي تفصل المسكن عن المدرسة الإعدادية Distance séparant du collège			عدد الوحدات Nombre Logement	المعتمدية
	أكثر من 2 كم plus de 2 Km	بين 1 و 2 كم entre 1 et 2Km	أقل من 1 كم moins de 1 Km	أكثر من 2 كم plus de 2 Km	بين 1 و 2 كم entre 1 et 2Km	أقل من 1 كم moins de 1 Km		
Medenine Nord	23,74	44,03	32,23	19,69	47,84	32,46	17418	مدينين الشمالية
Medenine Sud	54,25	29,01	16,74	48,96	31,25	19,79	17229	مدينين الجنوبية
Beni Khadech	75,54	15,24	9,22	73,98	17,23	8,79	9453	بني خداش
Ben Guerdane	42,44	43,71	13,85	27,49	54,15	18,37	21053	بن قردان
Zarzis	36,09	50,81	13,09	23,94	51,15	24,91	30319	جرجيس
Djerba Houmet Souk	43,75	39,91	16,35	33,28	46,32	20,39	27321	جربة حومة السوق
Djerba Midoun	54,42	36,76	8,82	39,66	41,62	18,71	25342	جربة ميون
Djerba Ajim	46,09	45,66	8,25	43,88	51,20	4,91	8629	جربة أجم
Sidi Makhlouf	88,25	8,77	2,97	74,34	18,90	6,76	8107	سبدي مخلوف
Total	46,93	38,57	14,50	36,91	43,31	19,77	164871	المجموع
Total Tunisie	35,10	39,70	25,20	28,31	38,17	33,53	3289901	مجموع الجمهورية

التوزيع النسبي للمساكن حسب المسافة التي تفصل المسكن عن أقرب مدرسة اعدادية والمعهد على مستوى المعتمدية والوسط (%)

Répartition des logements selon la distance séparant le logement du plus proche collège ou lycée , par délégation et milieu (%)

**Milieu Communal وسط بلدي**

Délégation	المسافة التي تفصل المسكن عن المعهد Distance séparant du lycée			المسافة التي تفصل المسكن عن المدرسة الإعدادية Distance séparant du collège			عدد الوحدات Nombre Logement	المعتمدية
	أكثر من 2 كم plus de 2 Km	بين 1 و 2 كم entre 1 et 2Km	أقل من 1 كم moins de 1 Km	أكثر من 2 كم plus de 2 Km	بين 1 و 2 كم entre 1 et 2Km	أقل من 1 كم moins de 1 Km		
Medenine Nord	6,81	53,04	40,15	4,90	54,88	40,21	13895	مدينين الشمالية
Medenine Sud	5,74	58,66	35,60	6,41	53,17	40,41	7394	مدينين الجنوبية
Beni Khadech	2,09	33,41	64,51	0,99	42,33	56,68	909	بني خداش
Ben Guerdane	33,23	50,85	15,93	15,79	62,92	21,29	17214	بن قردان
Zarzis	34,39	52,18	13,44	21,89	52,53	25,59	29514	جرجيس
Djerba Houmet Souk	43,75	39,91	16,35	33,28	46,32	20,39	27321	جربة حومة السوق
Djerba Midoun	54,42	36,76	8,82	39,66	41,62	18,71	25342	جربة ميون
Djerba Ajim	46,09	45,66	8,25	43,88	51,20	4,91	8629	جربة أجم
Sidi Makhlouf	--	--	--	--	--	--	--	سبدي مخلوف
Total	36,08	46,32	17,60	25,55	50,61	23,84	130218	المجموع
Total Tunisie	14,39	51,47	34,13	8,25	47,08	44,66	2339845	مجموع الجمهورية

التوزيع النسبي للمساكن حسب المسافة التي تفصل المسكن عن أقرب مدرسة اعدادية والمدية والمعهد على مستوى المعتدلية والوسط (%)  
 Répartition des logements selon la distance séparant le logement du plus proche collège ou lycée , par délégation et milieu (%)

## Milieu non Communal

## وسط غير بلدي

Délégation	المسافة التي تفصل المسكن عن المعهد Distance séparant du lycée			المسافة التي تفصل المسكن عن المدرسة اعدادية Distance séparant du collège			عدد الوحدات Nombre Logement	المعتدلية
	أكثر من 2 كم plus de 2 Km	بين 1 و 2 كم entre 1 et 2Km	أقل من 1 كم moins de 1 Km	أكثر من 2 كم plus de 2 Km	بين 1 و 2 كم entre 1 et 2Km	أقل من 1 كم moins de 1 Km		
Medenine Nord	90,5	8,5	1,0	78,0	20,1	1,9	3523	مدنين الشمالية
Medenine Sud	90,7	6,7	2,6	80,9	14,8	4,3	9835	مدنين الجنوبية
Beni Khadech	83,4	13,3	3,3	81,7	14,6	3,7	8544	بنى خداش
Ben Guerdane	83,8	11,7	4,5	79,9	14,8	5,2	3839	بن قردان
Zarzis	98,8	0,7	0,5	99,0	0,9	0,1	805	جرجيس
Djerba Houmet Souk	--	--	--	--	--	--	--	جربة حومة السوق
Djerba Midoun	--	--	--	--	--	--	--	جربة ميدون
Djerba Ajim	--	--	--	--	--	--	--	جربة أجم
Sidi Makhlouf	88,3	8,8	3,0	74,3	18,9	6,8	8107	سدي مخلوف
Total	87,7	9,4	2,9	79,6	15,9	4,5	34653	المجموع
Total Tumisie	86,1	10,7	3,2	77,7	16,2	6,1	950056	مجموع الجمهورية

التوزيع النسبي للمساكن حسب المسافة التي تفصل المسكن عن أقرب مستشفى محلي على مستوى المعتمدية والوسط (%)  
 التوزيع النسبي للمساكن حسب المسافة التي تفصل المسكن عن أقرب مستشفى محلي على مستوى المعتمدية والوسط (%)

Total milieu

مجموع الوسطين

Délégation	المسافة التي تفصل المسكن عن المستشفى المحلي Distance séparant de l'hôpital local			المسافة التي تفصل المسكن عن المستوصف Distance séparant du Dispensaire			عدد المصنوع Nombre Logement	المعتمدية
	أكثر من 2 كم plus de 2 Km	بين 1 و 2 كم entre 1 et 2Km	أقل من 1 كم moins de 1 Km	أكثر من 2 كم plus de 2 Km	بين 1 و 2 كم entre 1 et 2Km	أقل من 1 كم moins de 1 Km		
Medenine Nord	60,34	31,58	8,08	12,80	46,26	40,94	17418	مدينين الشمالية
Medenine Sud	67,88	26,22	5,90	34,60	39,21	26,19	17229	مدينين الجنوبية
Beni Khadech	82,25	10,23	7,52	35,73	33,22	31,06	9453	بني خدائش
Ben Guerdane	57,02	34,33	8,65	25,55	57,92	16,53	21053	بن قردان
Zarzis	77,64	17,33	5,04	14,40	51,99	33,61	30319	جرجيس
Djerba Houmet Souk	56,73	32,32	10,95	21,81	48,32	29,87	27321	جربة حومة السوق
Djerba Midoun	66,99	24,26	8,75	22,15	50,61	27,24	25342	جربة مبيون
Djerba Ajim	95,96	2,87	1,17	11,52	68,78	19,70	8629	جربة أجم
Sidi Makhlouf	90,00	6,77	3,23	59,17	30,75	10,08	8107	سبدي مخلوف
Total	68,89	23,80	7,31	23,46	48,74	27,80	164871	المجموع
Total Tunisie	56,64	31,27	12,09	23,06	42,75	34,19	3289901	مجموع الجمهورية

التوزيع النسبي للمساكن حسب المسافة التي تفصل المسكن عن أقرب مستوصف أو مستشفى محلي على مستوى المعتمدية والوسط (%)  
 التوزيع النسبي للمساكن حسب المسافة التي تفصل المسكن عن أقرب مستوصف أو مستشفى محلي على مستوى المعتمدية والوسط (%)

Milieu Communal

وسط بلدي

Délégation	المسافة التي تفصل المسكن عن المستشفى المحلي Distance séparant de l'hôpital local			المسافة التي تفصل المسكن عن المستوصف Distance séparant du Dispensaire			عدد المصنوع Nombre Logement	المعتمدية
	أكثر من 2 كم plus de 2 Km	بين 1 و 2 كم entre 1 et 2Km	أقل من 1 كم moins de 1 Km	أكثر من 2 كم plus de 2 Km	بين 1 و 2 كم entre 1 et 2Km	أقل من 1 كم moins de 1 Km		
Medenine Nord	50,79	39,24	9,97	6,07	48,41	45,52	13895	مدينين الشمالية
Medenine Sud	28,72	58,16	13,12	10,27	47,26	42,47	7394	مدينين الجنوبية
Beni Khadech	2,63	45,65	51,71	4,36	37,04	58,60	909	بني خدائش
Ben Guerdane	48,98	41,36	9,66	22,01	61,10	16,89	17214	بن قردان
Zarzis	77,08	17,77	5,15	13,67	52,94	33,38	29514	جرجيس
Djerba Houmet Souk	56,73	32,32	10,95	21,81	48,32	29,87	27321	جربة حومة السوق
Djerba Midoun	66,99	24,26	8,75	22,15	50,61	27,24	25342	جربة مبيون
Djerba Ajim	95,96	2,87	1,17	11,52	68,78	19,70	8629	جربة أجم
Sidi Makhlouf	--	--	--	--	--	--	--	سبدي مخلوف
Total	62,31	29,00	8,69	16,92	52,73	30,35	130218	المجموع
Total Tunisie	43,00	41,02	15,98	10,73	48,58	40,69	2339845	مجموع الجمهورية

التوزيع النسبي للمساكن حسب المسافة التي تفصل المسكن عن أقرب متوصف أو مستشفى محلي على مستوى المتعدية والوسط (%)

**Milieu non Communal**

**وسط غير بلدي**

Délégation	المسافة التي تفصل المسكن عن المستشفى المحلي Distance séparant de l'hôpital local			المسافة التي تفصل المسكن عن المتوصف Distance séparant du Dispensaire			عدد المتوصف Nombre Logement	المعدية
	أكثر من 2 كم plus de 2 Km	بين 1 و 2 كم entre 1 et 2Km	أقل من 1 كم moins de 1 Km	أكثر من 2 كم plus de 2 Km	بين 1 و 2 كم entre 1 et 2Km	أقل من 1 كم moins de 1 Km		
Medenine Nord	98,03	1,35	0,62	39,32	37,79	22,89	3523	مدينين الشمالية
Medenine Sud	97,33	2,21	0,47	52,90	33,15	13,95	9835	مدينين الجنوبية
Beni Khadech	90,72	6,46	2,82	39,07	32,81	28,13	8544	بني خداش
Ben Guerdane	93,07	2,79	4,14	41,40	43,67	14,93	3839	بن قردان
Zarzis	98,12	1,12	0,76	41,14	17,02	41,84	805	جرجيس
Djerba Houmet Souk	--	--	--	--	--	--	--	جرية حومة السوق
Djerba Midoun	--	--	--	--	--	--	--	جرية ميدون
Djerba Ajim	--	--	--	--	--	--	--	جرية أجم
Sidi Makhlouf	90,00	6,77	3,23	59,17	30,75	10,08	8107	سيدي مخلوف
Total	93,60	4,28	2,12	48,03	33,77	18,21	34653	المجموع
Total Tunisie	90,22	7,25	2,52	53,43	28,37	18,20	950056	مجموع الجمهورية



التوزيع النسبي للمساكن حسب المسافة التي تفصل المسكن عن أقرب منشأة شبابية أو رياضية على مستوى المتعدية والوسط (%)

مجموع الوسطين

Répartition des logements selon la distance séparant le logement du plus proche Etabl sportif et des jeunes , par délégation et milieu (%)

Délégation	المسافة التي تفصل المسكن عن منشأة رياضية			المسافة التي تفصل المسكن عن منشأة شبابية			عدد الوحدات	المعمدية
	أكثر من 2 كم plus de 2 Km	بين 1 و 2 كم entre 1 et 2Km	أقل من 1 كم moins de 1 Km	أكثر من 2 كم plus de 2 Km	بين 1 و 2 كم entre 1 et 2Km	أقل من 1 كم moins de 1 Km		
Medenine Nord	50,49	41,12	8,40	49,65	41,22	9,13	17418	مدينين الشمالية
Medenine Sud	58,71	34,09	7,21	50,53	33,50	15,98	17229	مدينين الجنوبية
Beni Khadech	79,36	10,31	10,32	72,32	13,86	13,82	9453	بني خداش
Ben Guerdane	52,07	36,44	11,50	49,04	39,58	11,38	21053	بن قردان
Zarzis	61,38	29,48	9,15	41,13	44,71	14,16	30319	جرجيس
Djerba Houmet Souk	50,86	32,91	16,23	29,24	48,02	22,74	27321	جربة حومة السوق
Djerba Midoun	47,63	39,80	12,57	32,54	46,79	20,67	25342	جربة ميدون
Djerba Ajim	45,39	50,64	3,98	34,39	52,57	13,05	8629	جربة أجم
Sidi Makhlouf	90,65	6,39	2,96	83,96	11,82	4,21	8107	سبدي مخلوف
Total	56,54	33,11	10,36	44,27	40,41	15,32	164871	المجموع
Total Tunisie	37,13	38,37	24,50	34,26	39,59	26,15	3289901	مجموع الجمهورية

التوزيع النسبي للمساكن حسب المسافة التي تفصل المسكن عن أقرب منشأة شبابية أو رياضية على مستوى المتعدية والوسط (%)

Milieu Communal

وسط بلدي

Répartition des logements selon la distance séparant le logement du plus proche Etabl sportif et des jeunes , par délégation et milieu (%)

Délégation	المسافة التي تفصل المسكن عن منشأة رياضية			المسافة التي تفصل المسكن عن منشأة شبابية			عدد الوحدات	المعمدية
	أكثر من 2 كم plus de 2 Km	بين 1 و 2 كم entre 1 et 2Km	أقل من 1 كم moins de 1 Km	أكثر من 2 كم plus de 2 Km	بين 1 و 2 كم entre 1 et 2Km	أقل من 1 كم moins de 1 Km		
Medenine Nord	38,56	51,09	10,35	39,40	49,84	10,76	13895	مدينين الشمالية
Medenine Sud	17,35	68,24	14,41	7,54	60,81	31,65	7394	مدينين الجنوبية
Beni Khadech	4,32	32,96	62,72	2,20	31,65	66,15	909	بني خداش
Ben Guerdane	43,03	43,77	13,19	44,03	44,14	11,83	17214	بن قردان
Zarzis	60,83	30,27	8,90	39,58	45,91	14,52	29514	جرجيس
Djerba Houmet Souk	50,86	32,91	16,23	29,24	48,02	22,74	27321	جربة حومة السوق
Djerba Midoun	47,63	39,80	12,57	32,54	46,79	20,67	25342	جربة ميدون
Djerba Ajim	45,39	50,64	3,98	34,39	52,57	13,05	8629	جربة أجم
Sidi Makhlouf	--	--	--	--	--	--	--	سبدي مخلوف
Total	47,55	40,21	12,24	34,18	47,90	17,92	130218	المجموع
Total Tunisie	18,52	49,54	31,94	16,10	50,30	33,60	2339845	مجموع الجمهورية

التوزيع النسبي للمساكن حسب المسافة التي تفصل المسكن عن أقرب منشأة شبابية أو رياضية على مستوى المعتمدية والوسط (%)  
Répartition des logements selon la distance séparant le logement du plus proche Etablissement sportif et des jeunes , par délégation et milieu (%)

## Milieu non Communal

وسط غير بلدي

Délégation	المسافة التي تفصل المسكن عن منشأة رياضية Distance séparant de l'Etablissement sportif			المسافة التي تفصل المسكن عن منشأة شبابية Distance séparant Etab. Des jeunes			عدد الوحدات Nombre Logement	المعتمدية
	أكثر من 2 كم plus de 2 Km	بين 1 و 2 كم entre 1 et 2Km	أقل من 1 كم moins de 1 Km	أكثر من 2 كم plus de 2 Km	بين 1 و 2 كم entre 1 et 2Km	أقل من 1 كم moins de 1 Km		
Medenine Nord	97,54	1,76	0,69	90,06	7,21	2,72	3523	مدينين الشمالية
Medenine Sud	89,80	8,41	1,79	82,85	12,96	4,19	9835	مدينين الجنوبية
Beni Khadech	87,35	7,91	4,75	79,78	11,97	8,25	8544	بني خداش
Ben Guerdane	92,57	3,55	3,88	71,53	19,12	9,36	3839	بن قردان
Zarzis	81,39	0,50	18,11	98,12	0,75	1,13	805	جرجيس
Djerba Houmet Souk	--	--	--	--	--	--	--	جربة حومة السوق
Djerba Midoun	--	--	--	--	--	--	--	جربة ميون
Djerba Ajim	--	--	--	--	--	--	--	جربة أجم
Sidi Makhlouf	90,65	6,39	2,96	83,96	11,82	4,21	8107	سبدي مخلوف
Total	90,29	6,42	3,29	82,19	12,26	5,55	34653	المجموع
Total Tunisie	82,97	10,86	6,17	79,10	13,02	7,90	950056	مجموع الجمهورية

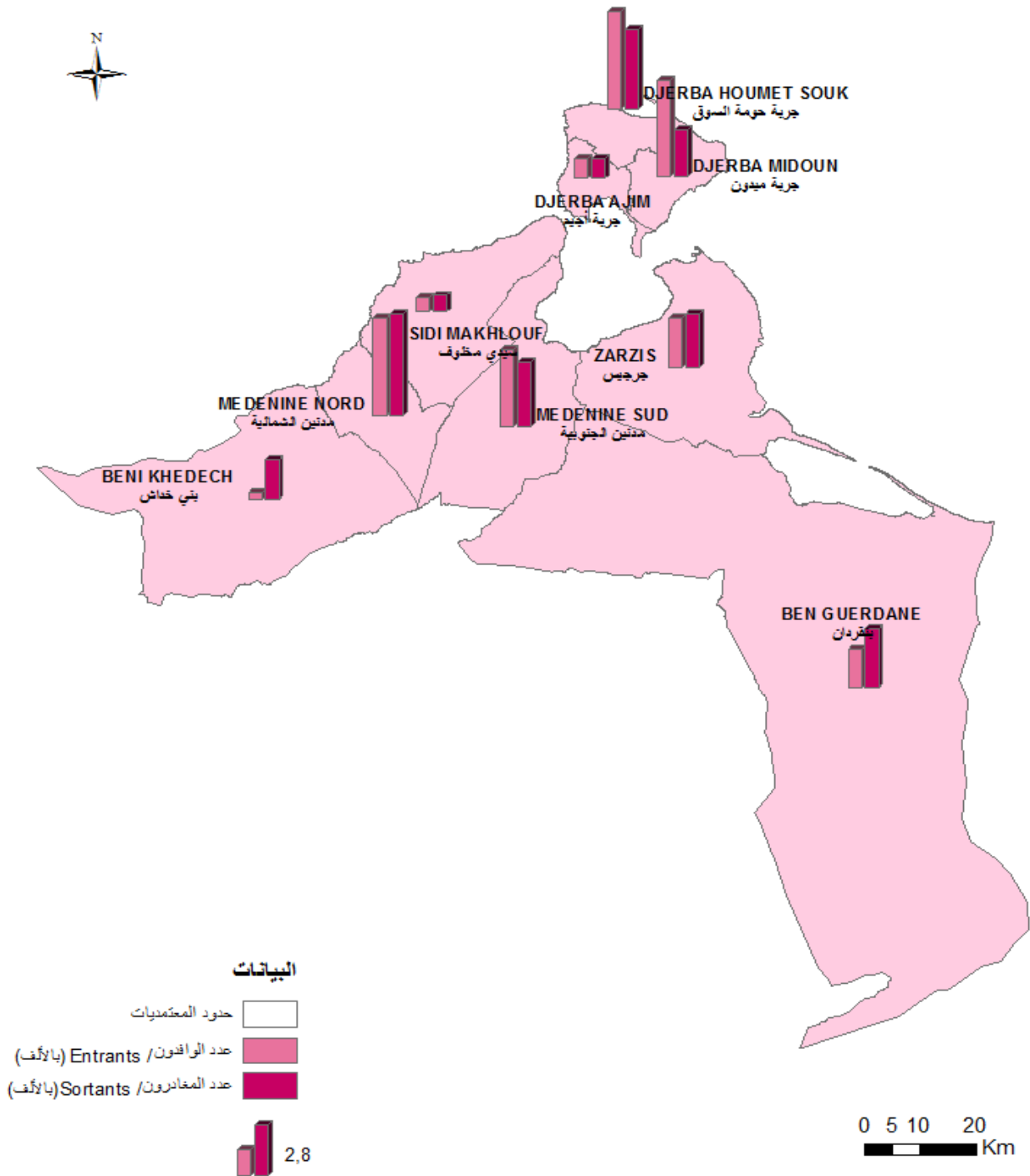
**خصائص الهجرة  
بين 2014-2009**

**Caractéristiques migratoires  
entre 2009-2014**



توزيع الوافدين و المغادرين حسب معتمدية الإقامة  
 خلال الفترة 2009-2014 ( ألف )

Répartition des entrants /sortants par délégations  
 de résidence entre 2009-2014 (milliers)



توزيع المهاجرين حسب معتدية الإقامة سنة 2014 وأسباب المغادرة والجنس والوسط بين 2009 و2014 (%)  
Répartition des migrants selon la déléation de résidence en 2014 et raisons de sortie, sexe et milieu entre 2009 et 2014(%)  
مجموع الواسطين مجموع الجنسين  
Total milieu Total sexe

Déléation	اسباب المغادرة						الهجرة على مستوى المقتدييات		الحراك العام	المعتدية	
	اسباب اخرى	الدراسة	مصحبة الأسرة	الزواج	اقتناء مسكن و تحسين ظروف السكن	العمل	صافي الهجرة	المغتربون			الوافدون
	Autres	études	Accompagnement de la famille	mariage	acquisition logement ou meilleur condition de vie	emploi	Sortants migratoire	Entrants	Mobilité générale		
Medenine Nord	2,46	12,50	29,23	22,87	9,73	23,21	-193	5519	5326	13103	مدين الشمالية
Medenine Sud	4,22	4,84	30,87	27,47	12,43	20,16	659	3531	4190	10596	مدين الجنوبية
Beni Khadech	2,58	4,19	45,01	15,32	12,33	20,57	-1821	2246	425	2381	بني خداش
Ben Guerane	3,19	13,39	28,32	26,24	6,16	22,70	-1037	3167	2130	8176	بن قردان
Zarzis	3,84	9,73	30,69	25,04	10,50	20,19	-156	2887	2731	10609	جرجين
Djerba Houmet Souk	4,92	11,35	27,49	23,76	13,34	19,14	1018	4289	5307	15139	جربة حومة السوق
Djerba Midoun	4,37	8,06	30,31	22,10	17,92	17,23	2706	2606	5312	12604	جربة مبدون
Djerba Ajfjn	3,60	7,01	25,65	36,72	15,41	11,62	-20	1084	1064	3929	جربة اجيم
Sidi Makhlouf	3,08	4,56	37,13	22,10	14,35	18,79	-46	878	832	2114	سبدي مخلوف
Total	3,61	9,44	30,79	24,10	11,76	20,29	1110	26207	27317	78651	المجموع
Total Tunisie	3,23	5,90	29,09	25,52	19,09	17,17	0	688277	688277	1666036	مجموع الجمهورية

توزيع المهاجرين حسب معتدية الإقامة سنة 2014 وأسباب المغادرة والجنس والوسط بين 2009 و2014 (%)  
Répartition des migrants selon la déléation de résidence en 2014 et raisons de sortie, sexe et milieu entre 2009 et 2014(%)  
مجموع الذكور مجموع الواسطين  
Total Masculin Total milieu

Déléation	اسباب المغادرة						الهجرة على مستوى المقتدييات		الحراك العام	المعتدية	
	اسباب اخرى	الدراسة	مصحبة الأسرة	الزواج	اقتناء مسكن و تحسين ظروف السكن	العمل	صافي الهجرة	المغتربون			الوافدون
	Autres	études	Accompagnement de la famille	mariage	acquisition logement ou meilleur condition de vie	emploi	Sortants migratoire	Entrants	Mobilité générale		
Medenine Nord	2,51	12,85	22,13	14,87	11,54	36,08	-404	2824	2420	6404	مدين الشمالية
Medenine Sud	4,44	6,33	24,64	16,73	16,24	31,63	328	1644	1972	5433	مدين الجنوبية
Beni Khadech	3,00	4,16	30,66	11,22	16,63	34,33	-844	1034	190	1174	بني خداش
Ben Guerane	3,25	14,61	22,94	16,31	8,12	34,78	-441	1478	1037	4202	بن قردان
Zarzis	5,02	9,28	25,04	15,22	12,40	33,03	76	1314	1390	6300	جرجين
Djerba Houmet Souk	5,09	14,01	20,85	15,53	14,98	29,54	522	2163	2685	7854	جربة حومة السوق
Djerba Midoun	4,79	9,65	23,23	14,36	21,90	26,06	1597	1274	2871	6911	جربة مبدون
Djerba Ajfjn	4,86	9,51	18,22	25,10	21,86	20,45	-28	494	466	1963	جربة اجيم
Sidi Makhlouf	2,36	4,96	29,31	13,95	19,62	29,79	-78	423	345	1000	سبدي مخلوف
Total	3,91	10,61	23,53	15,45	14,56	31,94	728	12648	13376	41241	المجموع
Total Tunisie	3,42	6,63	22,24	19,90	23,78	24,03	0	332166	332166	836360	مجموع الجمهورية

توزيع المهاجرين حسب معتدية الإقامة سنة 2014 وأسباب المغادرة والجنس والوسط بين 2009 و2014 (%)  
Répartition des migrants selon la délégation de résidence en 2014 et raisons de sortie, sexe et milieu entre 2009 et 2014(%)

**Total Féminin Total milieu** **مجموع الإناث مجموع الوسطين**

Délégation	أسباب المغادرة						الهجرة على مستوى المقاطعات			الحراك العام	المعتدية
	أسباب أخرى	التراسة	مصاحبة الأسرة	الزواج	اقتناء مسكن و تحسين ظروف السكن	المعمل	الهجرة	المقارون	الوافون		
	Autres	études	Accompagnement de la famille	mariage	acquisition logement ou meilleur condition de vie	emploi	Salde migratoire	Sortants	Entrants	Mobilité générale	
Medenine Nord	2,41	12,13	36,66	31,24	7,83	9,72	211	2695	2906	6699	مدينين الشمالية
Medenine Sud	4,03	3,55	36,30	36,83	9,11	10,17	331	1887	2218	5163	مدينين الجنوبية
Beni Khadech	2,23	4,21	57,26	18,81	8,66	8,83	-977	1212	235	1207	بني خداش
Ben Guerdane	3,14	12,31	33,04	34,93	4,44	12,14	-596	1689	1093	3974	بن قردان
Zarzis	2,86	10,11	35,41	33,25	8,90	9,47	-232	1573	1341	4309	جرجين
Djerba Houmet Souk	4,75	8,65	34,24	32,13	11,67	8,56	496	2126	2622	7285	جربة حومة السوق
Djerba Midoun	3,98	6,53	37,09	29,50	14,11	8,78	1109	1332	2441	5693	جربة ميطون
Djerba Ajim	2,54	4,92	31,86	46,44	10,00	4,24	8	590	598	1966	جربة أجم
Sidi Makhlof	3,74	4,18	44,40	29,67	9,45	8,57	32	455	487	1114	سبتي مخلوف
Total	3,33	8,34	37,57	32,18	9,15	9,43	382	13559	13941	37410	المجموع
Total Tunisie	3,05	5,22	35,47	30,76	14,72	10,77	0	356111	356111	829676	مجموع الجمهورية

توزيع المهاجرين حسب معتدية الإقامة سنة 2014 وأسباب المغادرة والجنس والوسط بين 2009 و2014 (%)  
Répartition des migrants selon la délégation de résidence en 2014 et raisons de sortie, sexe et milieu entre 2009 et 2014(%)

**Milieu Communal Total sexe** **وسط بلدي مجموع الجنسين**

Délégation	أسباب المغادرة						الهجرة على مستوى المقاطعات			الحراك العام	المعتدية
	أسباب أخرى	التراسة	مصاحبة الأسرة	الزواج	اقتناء مسكن و تحسين ظروف السكن	المعمل	الهجرة	المقارون	الوافون		
	Autres	études	Accompagnement de la famille	mariage	acquisition logement ou meilleur condition de vie	emploi	Salde migratoire	Sortants	Entrants	Mobilité générale	
Medenine Nord	2,44	13,19	29,64	21,57	10,37	22,78	-20	4868	4848	11725	مدينين الشمالية
Medenine Sud	4,82	5,28	32,21	25,05	13,36	19,28	-58	2822	2764	6302	مدينين الجنوبية
Beni Khadech	2,26	6,42	33,06	20,45	10,82	26,99	-711	841	130	557	بني خداش
Ben Guerdane	3,20	14,48	28,30	24,71	5,14	24,17	-687	2590	1903	7116	بن قردان
Zarzis	3,66	9,75	31,15	23,99	10,28	21,17	-9	2626	2617	10207	جرجين
Djerba Houmet Souk	4,92	11,35	27,49	23,76	13,34	19,14	1018	4289	5307	15139	جربة حومة السوق
Djerba Midoun	4,37	8,06	30,31	22,10	17,92	17,23	2706	2606	5312	12604	جربة ميطون
Djerba Ajim	3,60	7,01	25,65	36,72	15,41	11,62	-20	1084	1064	3929	جربة أجم
Sidi Makhlof	--	--	--	--	--	--	--	--	--	--	سبتي مخلوف
Total	3,76	10,35	29,59	23,90	11,88	20,52	2219	21726	23945	67579	المجموع
Total Tunisie	3,38	6,02	29,50	24,46	20,74	15,90	4545	591979	596524	1389402	مجموع الجمهورية

توزيع المهاجرين حسب معتمدية الإقامة سنة 2014 وأسباب المغادرة والجنس والوسط بين 2009 و2014 (%)  
 توزيع المهاجرين حسب معتمدية الإقامة سنة 2014 وأسباب المغادرة والجنس والوسط بين 2009 و2014 (%)  
 Mifieu Communal Masculin وسط بلدي ذكور

Délégation	أسباب المغادرة							الهجرة على مستوى المعتمديات			الحراك العام	المعمدية
	أسباب أخرى Autres	الدراسة études	مصاحبة الأسرة Accompagnement de la famille	الزواج mariage	اقتناء مسكن و تحسين ظروف السكن acquisition logement ou meilleur condition de vie	العمل emploi	صافي الهجرة Solde migratoire	المغادرون Sortants	الوافدون Entrants	Mobilité générale		
Medenine Nord	2,51	13,35	22,20	14,75	12,04	35,15	-319	2509	2190	5687	مدينين الشمالية	
Medenine Sud	5,08	6,65	25,26	15,02	17,56	30,42	-44	1338	1294	3199	مدينين الجنوبية	
Beni Khadech	2,15	6,46	21,77	13,40	13,16	43,06	-357	418	61	276	بني خداش	
Ben Guerdane	3,45	16,00	22,72	15,26	6,40	36,18	-272	1219	947	3716	بن قردان	
Zarzis	4,83	8,99	25,04	14,81	12,06	34,28	137	1202	1339	6074	جرجيس	
Djerba Houmet Souk	5,09	14,01	20,85	15,53	14,98	29,54	522	2163	2685	7854	جرية حومة السوق	
Djerba Midoun	4,79	9,65	23,23	14,36	21,90	26,06	1597	1274	2871	6911	جرية مبدون	
Djerba Ajim	4,86	9,51	18,22	25,10	21,86	20,45	-28	494	466	1963	جرية اجيم	
Sidi Makhlof	--	--	--	--	--	--	--	--	--	--	سبدي مخلوف	
Total	4,10	11,56	22,61	15,39	14,37	31,97	1236	10617	11853	35680	المجموع	
Total Tunisie	3,59	6,69	22,29	19,55	25,66	22,21	2838	288081	290919	701563	مجموع الجمهورية	

توزيع المهاجرين حسب معتمدية الإقامة سنة 2014 وأسباب المغادرة والجنس والوسط بين 2009 و2014 (%)  
 توزيع المهاجرين حسب معتمدية الإقامة سنة 2014 وأسباب المغادرة والجنس والوسط بين 2009 و2014 (%)  
 Mifieu Communal Féminin وسط بلدي إناث

Délégation	أسباب المغادرة							الهجرة على مستوى المعتمديات			الحراك العام	المعمدية
	أسباب أخرى Autres	الدراسة études	مصاحبة الأسرة Accompagnement de la famille	الزواج mariage	اقتناء مسكن و تحسين ظروف السكن acquisition logement ou meilleur condition de vie	العمل emploi	صافي الهجرة Solde migratoire	المغادرون Sortants	الوافدون Entrants	Mobilité générale		
Medenine Nord	2,37	13,01	37,56	28,83	8,61	9,62	299	2359	2658	6038	مدينين الشمالية	
Medenine Sud	4,58	4,04	38,48	34,10	9,57	9,23	-14	1484	1470	3103	مدينين الجنوبية	
Beni Khadech	2,36	6,38	44,21	27,42	8,51	11,11	-354	423	69	281	بني خداش	
Ben Guerdane	2,99	13,13	33,26	33,11	4,01	13,49	-415	1371	956	3400	بن قردان	
Zarzis	2,67	10,39	36,31	31,74	8,78	10,11	-146	1424	1278	4133	جرجيس	
Djerba Houmet Souk	4,75	8,65	34,24	32,13	11,67	8,56	496	2126	2622	7285	جرية حومة السوق	
Djerba Midoun	3,98	6,53	37,09	29,50	14,11	8,78	1109	1332	2441	5693	جرية مبدون	
Djerba Ajim	2,54	4,92	31,86	46,44	10,00	4,24	8	590	598	1966	جرية اجيم	
Sidi Makhlof	--	--	--	--	--	--	--	--	--	--	سبدي مخلوف	
Total	3,44	9,20	36,25	32,03	9,51	9,58	983	11109	12092	31899	المجموع	
Total Tunisie	3,18	5,38	36,32	29,12	16,08	9,92	1707	303898	305605	687839	مجموع الجمهورية	



توزيع المهاجرين حسب معتدية الإقامة سنة 2014 وأسباب المغادرة والجنس والوسط بين 2009 و2014 (%)

وسيط غير بلدي مجموع الجنسين

Délégation	أسباب المغادرة										الهجرة على مستوى المقاطعات			الحراك العام	المعتدية
	أسباب أخرى	الدراسة	مصاحبة الأسرة	مصاحبة الأسرة	الزواج	اقتناء مسكن و تحسين ظروف السكن	اقتناء مسكن و تحسين ظروف السكن	المهنة	صافي الهجرة	المغادرون	الوافدون	Mobilité générale			
	Autres	études	Accompagnement de la famille	Accompagnement de la famille	mariage	acquisition logement ou meilleur condition de vie	acquisition logement ou meilleur condition de vie	emploi	Solde migratoire	Sortants	Entrants				
Medenine Nord	2,61	7,37	26,11	26,11	32,57	4,92	26,42	26,42	-173	651	478	1378	مدينين الشمالية		
Medenine Sud	1,83	3,10	25,53	25,53	37,09	8,74	23,70	23,70	717	709	1426	4294	مدينين الجنوبية		
Beni Khadech	2,78	2,85	52,17	52,17	12,24	13,24	16,73	16,73	-1110	1405	295	1824	بني خداش		
Ben Guerdane	3,12	8,49	28,42	28,42	33,10	10,75	16,12	16,12	-350	577	227	1060	بن قردان		
Zarzis	5,75	9,58	26,05	26,05	35,63	12,64	10,34	10,34	-147	261	114	402	جرجين		
Djerba Houmet Souk	--	--	--	--	--	--	--	--	--	--	--	--	جرية حومة السوق		
Djerba Midoun	--	--	--	--	--	--	--	--	--	--	--	--	جرية مبدون		
Djerba Ajim	--	--	--	--	--	--	--	--	--	--	--	--	جرية اجيم		
Sidi Makhlof	3,08	4,56	37,13	37,13	22,10	14,35	18,79	18,79	-46	878	832	2114	سبي مخلوف		
Total	2,88	5,00	36,64	36,64	25,11	11,18	19,19	19,19	-1109,0	4481,0	3372,0	11072	المجموع		
Total Tunisie	2,34	5,16	26,56	26,56	32,01	8,96	24,97	24,97	-4545	96298	91753	276639	مجموع الجمهورية		

توزيع المهاجرين حسب معتدية الإقامة سنة 2014 وأسباب المغادرة والجنس والوسط بين 2009 و2014 (%)

وسيط غير بلدي نكور

Délégation	أسباب المغادرة										الهجرة على مستوى المقاطعات			الحراك العام	المعتدية
	أسباب أخرى	الدراسة	مصاحبة الأسرة	مصاحبة الأسرة	الزواج	اقتناء مسكن و تحسين ظروف السكن	اقتناء مسكن و تحسين ظروف السكن	المهنة	صافي الهجرة	المغادرون	الوافدون	Mobilité générale			
	Autres	études	Accompagnement de la famille	Accompagnement de la famille	mariage	acquisition logement ou meilleur condition de vie	acquisition logement ou meilleur condition de vie	emploi	Solde migratoire	Sortants	Entrants				
Medenine Nord	2,54	8,89	21,59	21,59	15,87	7,62	43,49	43,49	-85	315	230	717	مدينين الشمالية		
Medenine Sud	1,63	4,90	21,90	21,90	24,18	10,46	36,93	36,93	372	306	678	2234	مدينين الجنوبية		
Beni Khadech	3,57	2,60	36,69	36,69	9,74	18,99	28,41	28,41	-487	616	129	898	بني خداش		
Ben Guerdane	2,32	8,11	23,94	23,94	21,24	16,22	28,19	28,19	-169	259	90	486	بن قردان		
Zarzis	7,14	12,50	25,00	25,00	19,64	16,07	19,64	19,64	-61	112	51	226	جرجين		
Djerba Houmet Souk	--	--	--	--	--	--	--	--	--	--	--	--	جرية حومة السوق		
Djerba Midoun	--	--	--	--	--	--	--	--	--	--	--	--	جرية مبدون		
Djerba Ajim	--	--	--	--	--	--	--	--	--	--	--	--	جرية اجيم		
Sidi Makhlof	2,36	4,96	29,31	29,31	13,95	19,62	29,79	29,79	-78	423	345	1000	سبي مخلوف		
Total	2,90	5,66	28,31	28,31	15,76	15,56	31,81	31,81	-508	2031	1523	5561	المجموع		
Total Tunisie	2,33	6,22	21,89	21,89	22,15	11,53	35,87	35,87	-2839	44095	41247	134797	مجموع الجمهورية		

توزيع المهاجرين حسب معتدية الإقامة سنة 2014 وأسباب المغادرة والجنس والوسط بين 2009 و2014 (%)  
 Répartition des migrants selon la délégation de résidence en 2014 et raisons de sortie, sexe et milieu entre 2009 et 2014(%)  
 وسط غير بلدي إناث  
 Milieu non Communal Féminin

Délégation	أسباب المغادرة							الهجرة على مستوى المعتقديات			الحراك العام	المعتدية
	أسباب أخرى Autres	الدراسة études	مصاحبة الأسرة Accompagnement de la famille	الزواج mariage	اقتناء مسكن و تحسين ظروف السكن acquisition logement ou meilleur condition de vie	المعمل emploi	صافي الهجرة Solde migratoire	المغادرون Sortants	الوافدون Entrants	Mobilité générale		
Medenine Nord	2,68	5,95	30,36	48,21	2,38	10,42	-88	336	248	661	مدين الشمالية	
Medenine Sud	1,99	1,74	28,29	46,90	7,44	13,65	345	403	748	2060	مدين الجنوبية	
Beni Khadech	2,15	3,04	64,26	14,20	8,75	7,60	-623	789	166	926	بني خداتش	
Ben Guerdane	3,77	8,81	32,08	42,77	6,29	6,29	-181	318	137	574	بن قردان	
Zarzis	4,70	7,38	26,85	47,65	10,07	3,36	-86	149	63	176	جر جيس	
Djerba Houmet Souk	--	--	--	--	--	--	--	--	--	--	جرية حومة السوق	
Djerba Midoun	--	--	--	--	--	--	--	--	--	--	جرية ميدون	
Djerba Ajim	--	--	--	--	--	--	--	--	--	--	جرية اجيم	
Sidi Makhouf	3,74	4,18	44,40	29,67	9,45	8,57	32	455	487	1114	سيدي مخلوف	
Total	2,86	4,45	43,55	32,86	7,55	8,73	-601	2450	1849	5511	المجموع	
Total Tunisie	2,34	4,27	30,51	40,34	6,79	15,76	-1707	52213	50506	141842	مجموع الجمهورية	

الهجرة الخارجية: توزيع الوافدين و المغتربين خلال الفترة 2009 - 2014 حسب مقنمية الإقامة و أسباب المغنرة و الجنس و الوسط (%)  
 Répartition des immigrants et des émigrants selon la délégation de résidence, les raisons de d'émigration, sexe et milieu entre 2009 et 2014 (%)  
**Total milieu Total sexe** **مجموع الوسطين مجموع الجنسين**

Délégation	أسباب المغنرة الخارج					الهجرة الخارجية			المقنمية	
	أسباب أخرى Autres	الدراسة études	مصحبة الأسرة Accompagnement de la famille	الزواج mariage	اقتناء مسكن و تحسين ظروف السكن acquisition logement ou meilleur condition de vie	المغرة Solde migratoire	المغرون الى الخارج émigrants	الوافدون من الخارج immigrants		
Medenine Nord	0,18	8,42	0,73	10,99	0,18	79,49	-402	547	145	مدينين الشمالية
Medenine Sud	0,96	7,81	0,84	5,05	0,48	84,86	-668	832	164	مدينين الجنوبية
Beni Khadech	0,62	3,72	0,00	1,24	0,00	94,43	-316	323	7	بني خدش
Ben Guerdane	1,26	7,19	0,72	1,08	0,72	89,03	-263	556	293	بن قردان
Zarzis	1,05	7,29	1,15	4,15	0,10	86,26	-2398	2869	471	جرجنس
Djerba Houmet Souk	1,62	19,68	3,01	16,90	0,46	58,33	28	430	458	جرية حومة السوق
Djerba Midoun	1,00	10,82	0,67	13,31	0,67	73,54	-21	601	580	جرية ميون
Djerba Ajim	1,39	10,54	1,99	9,34	0,20	76,54	-337	503	166	جرية أجم
Sidi Makhlouf	0,64	1,91	2,55	3,18	0,64	91,08	-129	157	28	سيدي مخلوف
Total	1,01	8,48	1,16	6,39	0,29	82,66	-4506	6818	2312	المجموع
Total Tunisie	1,18	14,20	1,06	9,66	0,52	73,38	-22281	65924	43643	مجموع الجمهورية

الهجرة الخارجية: توزيع الوافدين و المغتربين خلال الفترة 2009 - 2014 حسب مقنمية الإقامة و أسباب المغنرة و الجنس و الوسط (%)  
 Répartition des immigrants et des émigrants selon la délégation de résidence, les raisons de d'émigration, sexe et milieu entre 2009 et 2014 (%)  
**Total Masculin Total milieu** **مجموع الذكور مجموع الوسطين**

Délégation	أسباب المغنرة الخارج					الهجرة الخارجية			المقنمية	
	أسباب أخرى Autres	الدراسة études	مصحبة الأسرة Accompagnement de la famille	الزواج mariage	اقتناء مسكن و تحسين ظروف السكن acquisition logement ou meilleur condition de vie	المغرة Solde migratoire	المغرون الى الخارج émigrants	الوافدون من الخارج immigrants		
Medenine Nord	0,21	7,73	0,00	2,36	0,21	89,48	-385	467	82	مدينين الشمالية
Medenine Sud	0,91	7,31	0,39	1,17	0,52	89,69	-670	766	96	مدينين الجنوبية
Beni Khadech	0,64	3,21	0,00	0,96	0,00	95,19	-308	312	4	بني خدش
Ben Guerdane	0,95	6,44	0,57	0,76	0,76	90,53	-351	528	177	بن قردان
Zarzis	0,87	6,17	0,68	1,88	0,11	90,29	-2391	2658	267	جرجنس
Djerba Houmet Souk	1,95	19,22	1,11	10,86	0,56	66,30	-127	358	231	جرية حومة السوق
Djerba Midoun	0,56	10,34	0,38	7,89	0,75	80,08	-225	532	307	جرية ميون
Djerba Ajim	1,52	9,76	0,87	5,86	0,22	81,78	-361	461	100	جرية أجم
Sidi Makhlouf	0,67	2,01	1,34	0,00	0,67	95,30	-128	149	21	سيدي مخلوف
Total	0,90	7,58	0,58	2,97	0,32	87,66	-4946	6231	1285	المجموع
Total Tunisie	1,01	12,11	0,45	4,32	0,54	81,57	-30237	54952	24715	مجموع الجمهورية

الهجرة الخارجية: توزيع الوافدين و المغتربين خلال الفترة 2009 - 2014 حسب متعمدية الاقلمة و اسباب المغادرة و الجنس والوسط (%)  
 الهجرة الخارجية: توزيع الوافدين و المغتربين خلال الفترة 2009 - 2014 حسب متعمدية الاقلمة و اسباب المغادرة و الجنس والوسط (%)  
**Total Féminin Total milien**

Délégation	اسباب المغادرة للخارج										الهجرة الخارجية		المعمدية
	اسباب اخرى Autres	الدراسة études	مصاحبة الأسرة Accompagnement de la famille	الزواج mariage	اكتفاء من السكن acquisition logement ou meilleur condition de vie	العمل emploi	صافي الهجرة Solde migratoire	المغادرون الى الخارج émigrants	المغادرون الى الخارج immigrants	Raisons d'émigration			
Medenine Nord	0,00	12,50	5,00	61,25	0,00	21,25	-17	80	63	Medenine الشمالية			
Medenine Sud	1,52	13,64	6,06	50,00	0,00	28,79	2	66	68	Medenine الجنوبية			
Beni Khadech	0,00	18,18	0,00	9,09	0,00	72,73	-8	11	3	بنين خداش			
Ben Guerdane	7,14	21,43	3,57	7,14	0,00	60,71	88	28	116	بن قردان			
Zarzis	3,32	21,33	7,11	32,70	0,00	35,55	-7	211	204	جرجين			
Djerba Houmet Souk	0,00	21,92	12,33	46,58	0,00	19,18	155	72	227	جربة حومة السوق			
Djerba Midoun	4,35	14,49	2,90	55,07	0,00	23,19	204	69	273	جربة ميون			
Djerba Ajim	0,00	19,05	14,29	47,62	0,00	19,05	24	42	66	جربة اجيم			
Sidi Makhlouf	0,00	0,00	25,00	62,50	0,00	12,50	-1	8	7	سبدي مخلوف			
Total	2,21	18,03	7,31	42,69	0,00	29,76	440	587	1027	المجموع			
Total Tunisie	2,03	24,67	4,12	36,45	0,42	32,31	7956	10972	18928	مجموع الجمهورية			

الهجرة الخارجية: توزيع الوافدين و المغتربين خلال الفترة 2009 - 2014 حسب متعمدية الاقلمة و اسباب المغادرة و الجنس والوسط (%)  
 الهجرة الخارجية: توزيع الوافدين و المغتربين خلال الفترة 2009 - 2014 حسب متعمدية الاقلمة و اسباب المغادرة و الجنس والوسط (%)  
**Milieu Communal Total sexe**

Délégation	اسباب المغادرة للخارج										الهجرة الخارجية		المعمدية
	اسباب اخرى Autres	الدراسة études	مصاحبة الأسرة Accompagnement de la famille	الزواج mariage	اكتفاء من السكن acquisition logement ou meilleur condition de vie	العمل emploi	صافي الهجرة Solde migratoire	المغادرون الى الخارج émigrants	المغادرون الى الخارج immigrants	Raisons d'émigration			
Medenine Nord	0,20	8,64	0,79	11,00	0,20	79,17	-381	510	129	Medenine الشمالية			
Medenine Sud	1,01	11,81	1,51	6,78	0,25	78,64	-305	398	93	Medenine الجنوبية			
Beni Khadech	0,00	19,35	0,00	0,00	0,00	80,65	-31	31	0	بنين خداش			
Ben Guerdane	1,31	7,88	0,22	1,31	0,88	88,40	-180	457	277	بن قردان			
Zarzis	1,07	7,24	1,14	4,18	0,11	86,26	-2336	2803	467	جرجين			
Djerba Houmet Souk	1,62	19,68	3,01	16,90	0,46	58,33	28	430	458	جربة حومة السوق			
Djerba Midoun	1,00	10,82	0,67	13,31	0,67	73,54	-21	601	580	جربة ميون			
Djerba Ajim	1,39	10,54	1,99	9,34	0,20	76,54	-337	503	166	جربة اجيم			
Sidi Makhlouf	--	--	--	--	--	--	--	--	--	سبدي مخلوف			
Total	1,06	9,40	1,22	7,08	0,28	80,95	-3563	5733	2170	المجموع			
Total Tunisie	1,29	18,22	1,18	11,80	0,52	66,98	-7868	47014	39146	مجموع الجمهورية			

الهجرة الخارجية: توزيع الوافدين و المغتربين خلال الفترة 2009 - 2014 حسب متعمدية الاقلمة و اسباب المغادرة و الجنس والوسط (%)  
 Repartition des immigrants et des émigrants selon la délégation de résidence, les raisons de d'émigration, sexe et milieu entre 2009 et 2014 (%)  
**وسط بلدي نكور**  
**Milieu Communal Masculin**

Délégation	اسباب المغادرة للخارج						الهجرة الخارجية			المعمدية
	اسباب اخرى Autres	الدراسة études	مصاحبة الأسرة Accompagnement de la famille	الزواج mariage	اقتناء مسكن و تحسين ظروف السكن acquisition logement ou meilleur condition de vie	العمل emploi	صافي الهجرة Solde migratoire	المغادرون الى الخارج émigrants	الوافدون من الخارج immigrants	
Medenine Nord	0,23	8,26	0,00	2,29	0,23	88,99	-364	437	73	مدين الشمالية
Medenine Sud	0,87	11,30	0,58	0,87	0,29	86,09	-294	345	51	مدين الجنوبية
Beni Khadech	0,00	16,67	0,00	0,00	0,00	83,33	-30	30	0	بني خداش
Ben Guerdane	0,93	6,98	0,23	0,93	0,93	90,00	-265	430	165	بن قردان
Zarzis	0,89	6,09	0,69	1,89	0,12	90,33	-2334	2597	263	جرجيس
Djerba Houmet Souk	1,95	19,22	1,11	10,86	0,56	66,30	-127	358	231	جربة حومة السوق
Djerba Midoun	0,56	10,34	0,38	7,89	0,75	80,08	-225	532	307	جربة مبيون
Djerba Ajim	1,52	9,76	0,87	5,86	0,22	81,78	-361	461	100	جربة اجيم
Sidi Makhlouf	--	--	--	--	--	--	--	--	--	سبدي مخلوف
Total	0,93	8,42	0,60	3,35	0,31	86,39	-4000	5190	1190	المجموع
Total Tunisie	1,13	16,09	0,50	5,41	0,55	76,32	-15403	37427	22024	مجموع الجمهورية

الهجرة الخارجية: توزيع الوافدين و المغتربين خلال الفترة 2009 - 2014 حسب متعمدية الاقلمة و اسباب المغادرة و الجنس والوسط (%)  
 Répartition des immigrants et des émigrants selon la délégation de résidence, les raisons de d'émigration, sexe et milieu entre 2009 et 2014 (%)  
**وسط بلدي إناث**  
**Milieu Communal Féminin**

Délégation	اسباب المغادرة للخارج						الهجرة الخارجية			المعمدية
	اسباب اخرى Autres	الدراسة études	مصاحبة الأسرة Accompagnement de la famille	الزواج mariage	اقتناء مسكن و تحسين ظروف السكن acquisition logement ou meilleur condition de vie	العمل emploi	صافي الهجرة Solde migratoire	المغادرون الى الخارج émigrants	الوافدون من الخارج immigrants	
Medenine Nord	0,00	10,96	5,48	63,01	0,00	20,55	-17	73	56	مدين الشمالية
Medenine Sud	1,89	15,09	7,55	45,28	0,00	30,19	-11	53	42	مدين الجنوبية
Beni Khadech	0,00	100,00	0,00	0,00	0,00	0,00	-1	1	0	بني خداش
Ben Guerdane	7,41	22,22	0,00	7,41	0,00	62,96	85	27	112	بن قردان
Zarzis	3,40	21,84	6,80	33,01	0,00	34,95	-2	206	204	جرجيس
Djerba Houmet Souk	0,00	21,92	12,33	46,58	0,00	19,18	155	72	227	جربة حومة السوق
Djerba Midoun	4,35	14,49	2,90	55,07	0,00	23,19	204	69	273	جربة مبيون
Djerba Ajim	0,00	19,05	14,29	47,62	0,00	19,05	24	42	66	جربة اجيم
Sidi Makhlouf	--	--	--	--	--	--	--	--	--	سبدي مخلوف
Total	2,39	18,75	7,17	42,65	0,00	29,04	437	543	980	المجموع
Total Tunisie	1,92	26,54	3,84	36,78	0,41	30,51	7535	9587	17122	مجموع الجمهورية

الهجرة الخارجية: توزيع الوافدين و المغادرين خلال الفترة 2009 - 2014 حسب متعمدية الاقلمة و اسباب المغادرة و الجنس والوسط (%)

وسيط غير بلدي مجموع الجنسين

Délégation	اسباب المغادرة للخارج										الهجرة الخارجية			
	اسباب اخرى Autres	الدراسة études	مصاحبة الأسرة Accompagnement de la famille	الزواج mariage	اقتناء مسكن و تحسين ظروف السكن acquisition logement ou meilleur condition de vie	العمل emploi	صافي الهجرة Solde migratoire	المغادرون الى الخارج émigrants	المغادرون الى الخارج immigrants	الوافدين من الخارج immigrants				
Medenine Nord	0,00	5,41	0,00	10,81	0,00	83,78	-21	37	16	مدين الشمالية				
Medenine Sud	0,92	4,15	0,23	3,46	0,69	90,55	-363	434	71	مدين الجنوبية				
Beni Khadech	0,68	2,05	0,00	1,37	0,00	95,89	-285	292	7	بني خداش				
Ben Guerdane	1,01	4,04	3,03	0,00	0,00	91,92	-83	99	16	بن قردان				
Zarzis	0,00	9,09	1,52	3,03	0,00	86,36	-62	66	4	جرجين				
Djerba Houmet Souk	--	--	--	--	--	--	--	--	--	جربة حومة السوق				
Djerba Midoun	--	--	--	--	--	--	--	--	--	جربة مبدون				
Djerba Ajim	--	--	--	--	--	--	--	--	--	جربة اجيم				
Sidi Makhlouf	0,64	1,91	2,55	3,18	0,64	91,08	-129	157	28	سبدي مخلوف				
Total	0,74	3,59	0,83	2,76	0,37	91,71	-943	1085	142	المجموع				
Total Tunisie	0,90	4,22	0,76	4,34	0,52	89,26	-14413	18910	4497	مجموع الجمهورية				

الهجرة الخارجية: توزيع الوافدين و المغادرين خلال الفترة 2009 - 2014 حسب متعمدية الاقلمة و اسباب المغادرة و الجنس والوسط (%)

Milieu non Communal Masculin

وسط غير بلدي نكور

Délégation	اسباب المغادرة للخارج										الهجرة الخارجية			
	اسباب اخرى Autres	الدراسة études	مصاحبة الأسرة Accompagnement de la famille	الزواج mariage	اقتناء مسكن و تحسين ظروف السكن acquisition logement ou meilleur condition de vie	العمل emploi	صافي الهجرة Solde migratoire	المغادرون الى الخارج émigrants	المغادرون الى الخارج immigrants	الوافدين من الخارج immigrants				
Medenine Nord	0,00	0,00	0,00	3,33	0,00	96,67	-21	30	9	مدين الشمالية				
Medenine Sud	0,95	4,04	0,24	1,43	0,71	92,64	-376	421	45	مدين الجنوبية				
Beni Khadech	0,71	1,77	0,00	1,06	0,00	96,45	-278	282	4	بني خداش				
Ben Guerdane	1,02	4,08	2,04	0,00	0,00	92,86	-86	98	12	بن قردان				
Zarzis	0,00	9,84	0,00	1,64	0,00	88,52	-57	61	4	جرجين				
Djerba Houmet Souk	--	--	--	--	--	--	--	--	--	جربة حومة السوق				
Djerba Midoun	--	--	--	--	--	--	--	--	--	جربة مبدون				
Djerba Ajim	--	--	--	--	--	--	--	--	--	جربة اجيم				
Sidi Makhlouf	0,67	2,01	1,34	0,00	0,67	95,30	-128	149	21	سبدي مخلوف				
Total	0,77	3,36	0,48	1,06	0,38	93,95	-946	1041	95	المجموع				
Total Tunisie	0,75	3,63	0,34	1,99	0,52	92,78	-14834	17525	2691	مجموع الجمهورية				

الهجرة الخارجية: توزيع الوافدين و المغادرين خلال الفترة 2009 - 2014 حسب مقنمية الإقامة و أسباب المغادرة و الجنس و الوسط (%)  
 Répartition des immigrants et des émigrants selon la délégation de résidence, les raisons de d'émigration, sexe et milieu entre 2009 et 2014 (%)  
**Milieu non Communal Féminin**  
**وسط غير بلدي إناث**

Délégation	أسباب المغادرة الخارج							الهجرة الخارجية				المقنمية
	أسباب أخرى Autres	الدراسة études	مصاحبة الأسرة Accompagnement de la famille	الزواج mariage	اقتناء مسكن و تحسين ظروف السكن acquisition logement ou meilleur condition de vie	العمل emploi	صافي الهجرة Solde migratoire	المغادرون الى الخارج émigrants	الوافدون من الخارج immigrants			
Medenine Nord	0,00	28,57	0,00	42,86	0,00	28,57	0	7	7	مدنين الشمالية		
Medenine Sud	0,00	7,69	0,00	69,23	0,00	23,08	13	13	26	مدنين الجنوبية		
Beni Khadech	0,00	10,00	0,00	10,00	0,00	80,00	-7	10	3	بني خداش		
Ben Guerdane	0,00	0,00	100,00	0,00	0,00	0,00	3	1	4	بن قردان		
Zarzis	0,00	0,00	20,00	20,00	0,00	60,00	-5	5	0	جرجيس		
Djerba Houmet Souk	--	--	--	--	--	--	--	--	--	جربة حومة السوق		
Djerba Midoun	--	--	--	--	--	--	--	--	--	جربة ميون		
Djerba Ajim	--	--	--	--	--	--	--	--	--	جربة أجم		
Sidi Makhlouf	0,00	0,00	25,00	62,50	0,00	12,50	-1	8	7	سبدي مخلوف		
Total	0,00	9,09	9,09	43,18	0,00	38,64	3	44	47	المجموع		
Total Tunisie	2,82	11,77	6,06	34,15	0,51	44,69	421	1385	1806	مجموع الجمهورية		





Liste des tableaux	قائمة الجداول
<b>Caractéristiques démographiques de la population</b>	<b>الخصائص الديموغرافية للسكان</b>
Répartition de la population par groupe d'âge, Total milieu Total sexe selon la délégation	التوزيع النسبي للسكان حسب الفئة العمرية و مجموع الواسطين و مجموع الجنسين على مستوى المعتمدية
Répartition de la population par groupe d'âge, Masculin Total milieu selon la délégation	التوزيع النسبي للسكان حسب الفئة العمرية و مجموع الذكور و مجموع الواسطين على مستوى المعتمدية
Répartition de la population par groupe d'âge, Feminin Total milieu selon la délégation	التوزيع النسبي للسكان حسب الفئة العمرية و مجموع الإناث و مجموع الواسطين على مستوى المعتمدية
Répartition de la population par groupe d'âge, Milieu communal Total sexe selon la délégation	التوزيع النسبي للسكان حسب الفئة العمرية و وسط بلدي و مجموع الجنسين على مستوى المعتمدية
Répartition de la population par groupe d'âge, Milieu communal Masculin selon la délégation	التوزيع النسبي للسكان حسب الفئة العمرية و وسط بلدي ذكور على مستوى المعتمدية
Répartition de la population par groupe d'âge, Milieu communal Feminin selon la délégation	التوزيع النسبي للسكان حسب الفئة العمرية و وسط بلدي إناث على مستوى المعتمدية
Répartition de la population par groupe d'âge, Milieu Non Communal Total sexe selon la délégation	التوزيع النسبي للسكان حسب الفئة العمرية و وسط غير بلدي مجموع الجنسين على مستوى المعتمدية
Répartition de la population par groupe d'âge, Milieu non communal Masculin selon la délégation	التوزيع النسبي للسكان حسب الفئة العمرية و وسط غير بلدي ذكور على مستوى المعتمدية
Répartition de la population par groupe d'âge, Milieu non communal Feminin selon la délégation	التوزيع النسبي للسكان حسب الفئة العمرية و وسط غير بلدي إناث على مستوى المعتمدية
Répartition de la population 15 ans et plus par état matrimonial Total milieu Total sexe selon la délégation	التوزيع النسبي للسكان 15 سنة فما فوق حسب الحالة الزوجية مجموع الواسطين و مجموع الجنسين على مستوى المعتمدية
Répartition de la population 15 ans et plus par état matrimonial Masculin Total milieu selon la délégation	التوزيع النسبي للسكان 15 سنة فما فوق حسب الحالة الزوجية مجموع الذكور و مجموع الواسطين على مستوى المعتمدية
Répartition de la population 15 ans et plus par état matrimonial Feminin Total milieu selon la délégation	التوزيع النسبي للسكان 15 سنة فما فوق حسب الحالة الزوجية مجموع الإناث و مجموع الواسطين على مستوى المعتمدية
Répartition de la population 15 ans et plus par état matrimonial Milieu communal Total sexe selon la délégation	التوزيع النسبي للسكان 15 سنة فما فوق حسب الحالة الزوجية و وسط بلدي و مجموع الجنسين على مستوى المعتمدية
Répartition de la population 15 ans et plus par état matrimonial Milieu communal Masculin selon la délégation	التوزيع النسبي للسكان 15 سنة فما فوق حسب الحالة الزوجية و وسط بلدي ذكور على مستوى المعتمدية
Répartition de la population 15 ans et plus par état matrimonial Milieu communal Feminin selon la délégation	التوزيع النسبي للسكان 15 سنة فما فوق حسب الحالة الزوجية و وسط بلدي إناث على مستوى المعتمدية
Répartition de la population 15 ans et plus par état matrimonial Milieu Non Communal Total sexe selon la délégation	التوزيع النسبي للسكان 15 سنة فما فوق حسب الحالة الزوجية و وسط غير بلدي مجموع الجنسين على مستوى المعتمدية
Répartition de la population 15 ans et plus par état matrimonial Milieu non communal Masculin selon la délégation	التوزيع النسبي للسكان 15 سنة فما فوق حسب الحالة الزوجية و وسط غير بلدي ذكور على مستوى المعتمدية
Répartition de la population 15 ans et plus par état matrimonial Milieu non communal Feminin selon la délégation	التوزيع النسبي للسكان 15 سنة فما فوق حسب الحالة الزوجية و وسط غير بلدي إناث على مستوى المعتمدية
<b>Caractéristiques éducationnelles de la population</b>	<b>الخصائص التربوية للسكان</b>
Répartition de la population 10 ans et plus par Niveau d'instruction, Total milieu Total sexe selon la délégation	التوزيع النسبي للسكان 10 سنوات فما فوق حسب المستوى التعليمي مجموع الواسطين و مجموع الجنسين على مستوى المعتمدية
Répartition de la population 10 ans et plus par Niveau d'instruction, Masculin Total milieu selon la délégation	التوزيع النسبي للسكان 10 سنوات فما فوق حسب المستوى التعليمي مجموع الذكور و مجموع الواسطين على مستوى المعتمدية

Répartition de la population 10 ans et plus par Niveau d'instruction, Feminin Total milieu selon la délégation	التوزيع النسبي للسكان 10 سنوات فما فوق حسب المستوى التعليمي مجموع الإناث و مجموع الواسطين على مستوى المعتمدية
Répartition de la population 10 ans et plus par Niveau d'instruction, Milieu communal Total sexe selon la délégation	التوزيع النسبي للسكان 10 سنوات فما فوق حسب المستوى التعليمي وسط بلدي و مجموع الجنسين على مستوى المعتمدية
Répartition de la population 10 ans et plus par Niveau d'instruction, Masculin Total milieu selon la délégation	التوزيع النسبي للسكان 10 سنوات فما فوق حسب المستوى التعليمي وسط بلدي ذكور على مستوى المعتمدية
Répartition de la population 10 ans et plus par Niveau d'instruction, Feminin Total milieu selon la délégation	التوزيع النسبي للسكان 10 سنوات فما فوق حسب المستوى التعليمي وسط بلدي إناث
Répartition de la population 10 ans et plus par Niveau d'instruction, Milieu Non Communal Total sexe selon la délégation	التوزيع النسبي للسكان 10 سنوات فما فوق حسب المستوى التعليمي وسط غير بلدي مجموع الجنسين
Répartition de la population 10 ans et plus par Niveau d'instruction, Milieu non communal Masculin selon la délégation	التوزيع النسبي للسكان 10 سنوات فما فوق حسب المستوى التعليمي وسط غير بلدي ذكور على مستوى المعتمدية
Répartition de la population 10 ans et plus par Niveau d'instruction, Milieu non communal Feminin selon la délégation	التوزيع النسبي للسكان 10 سنوات فما فوق حسب المستوى التعليمي وسط غير بلدي إناث على مستوى المعتمدية
Répartition de la population selon les indicateurs éducationnel, Total milieu Total sexe selon la délégation	التوزيع النسبي للسكان حسب المؤشرات التربوية مجموع الواسطين و مجموع الجنسين على مستوى المعتمدية
Répartition de la population selon les indicateurs éducationnel, Masculin Total milieu selon la délégation	التوزيع النسبي للسكان حسب المؤشرات التربوية مجموع الذكور و مجموع الواسطين على مستوى المعتمدية
Répartition de la population selon les indicateurs éducationnel, Feminin Total milieu selon la délégation	التوزيع النسبي للسكان حسب المؤشرات التربوية مجموع الإناث و مجموع الواسطين على مستوى المعتمدية
Répartition de la population selon les indicateurs éducationnel, Milieu communal Total sexe selon la délégation	التوزيع النسبي للسكان حسب المؤشرات التربوية وسط بلدي و مجموع الجنسين على مستوى المعتمدية
Répartition de la population selon les indicateurs éducationnel, Milieu communal Masculin selon la délégation	التوزيع النسبي للسكان حسب المؤشرات التربوية وسط بلدي ذكور على مستوى المعتمدية
Répartition de la population selon les indicateurs éducationnel, Milieu communal Feminin selon la délégation	التوزيع النسبي للسكان حسب المؤشرات التربوية وسط بلدي إناث على مستوى المعتمدية
Répartition de la population selon les indicateurs éducationnel, Milieu non communal Total sexe selon la délégation	التوزيع النسبي للسكان حسب المؤشرات التربوية وسط غير بلدي و مجموع الجنسين على مستوى المعتمدية
Répartition de la population selon les indicateurs éducationnel, Milieu non communal Masculin selon la délégation	التوزيع النسبي للسكان حسب المؤشرات التربوية وسط غير بلدي ذكور على مستوى المعتمدية
Répartition de la population selon les indicateurs éducationnel, Milieu non communal Feminin selon la délégation	التوزيع النسبي للسكان حسب المؤشرات التربوية وسط غير بلدي إناث على مستوى المعتمدية
<b>Caractéristiques économiques de la population</b>	<b>الخصائص الإقتصادية للسكان</b>
Répartition de la population 15 ans et plus selon l'activité, Total milieu Total sexe selon la délégation	لتوزيع النسبي للسكان 15 سنة فما فوق حسب النشاط مجموع الواسطين و مجموع الجنسين على مستوى المعتمدية





Répartition des chômeurs par groupe d'âge, Milieu communal Feminin selon la délégation	التوزيع النسبي للعاطلين عن العمل 15 سنة فما فوق حسب الفئة العمرية ووسط بلدي إناث على مستوى المعتمدية
Répartition des chômeurs par groupe d'âge, Milieu non communal Total sexe selon la délégation	التوزيع النسبي للعاطلين عن العمل 15 سنة فما فوق حسب الفئة العمرية ووسط غير بلدي مجموع الجنسين على مستوى المعتمدية
Répartition des chômeurs par groupe d'âge, Milieu non communal Masculin selon la délégation	التوزيع النسبي للعاطلين عن العمل 15 سنة فما فوق حسب الفئة العمرية ووسط غير بلدي ذكور على مستوى المعتمدية
Répartition des chômeurs par groupe d'âge, Milieu non communal Feminin selon la délégation	التوزيع النسبي للعاطلين عن العمل 15 سنة فما فوق حسب الفئة العمرية ووسط غير بلدي إناث على مستوى المعتمدية
<b>Caractéristiques des ménages et leurs conditions de vie</b>	<b>خصائص الأسر وظروف عيشها</b>
Répartition des ménages selon source d'eau potable, Total milieu selon la délégation	توزيع الأسر حسب مصادر التزود بالماء الصالح للشرب مجموع الوسطين على مستوى المعتمدية
Répartition des ménages selon source d'eau potable, Milieu communal selon la délégation	توزيع الأسر حسب مصادر التزود بالماء الصالح للشرب وسط بلدي على مستوى المعتمدية
Répartition des ménages selon source d'eau potable, Milieu non communal selon la délégation	توزيع الأسر حسب مصادر التزود بالماء الصالح للشرب وسط غير بلدي على مستوى المعتمدية
Répartition des ménages selon source d'énergie et son utilisation, Total milieu selon la délégation	توزيع الأسر حسب مصادر الطاقة واستعمالاتها مجموع الوسطين على مستوى المعتمدية
Répartition des ménages selon source d'énergie et son utilisation, Milieu communal selon la délégation	توزيع الأسر حسب مصادر الطاقة واستعمالاتها وسط بلدي على مستوى المعتمدية
Répartition des ménages selon source d'énergie et son utilisation, Milieu non communal selon la délégation	توزيع الأسر حسب مصادر الطاقة واستعمالاتها وسط غير بلدي على مستوى المعتمدية
Répartition des ménages selon mode d'occupation, mode propriété, Total milieu selon la délégation	توزيع الأسر حسب صفة سكن الأسرة وكيفية الملكية مجموع الوسطين على مستوى المعتمدية
Répartition des ménages selon mode d'occupation, mode propriété, Milieu communal selon la délégation	توزيع الأسر حسب صفة سكن الأسرة وكيفية الملكية وسط بلدي على مستوى المعتمدية
Répartition des ménages selon mode d'occupation, mode propriété, Milieu non communal selon la délégation	توزيع الأسر حسب صفة سكن الأسرة وكيفية الملكية وسط غير بلدي على مستوى المعتمدية
Répartition des ménages par Possession des moyens de loisir, Total milieu selon la délégation	توزيع الأسر حسب نسبة امتلاك وسائل الترفيه مجموع الوسطين على مستوى المعتمدية
Répartition des ménages par Possession des moyens de loisir, Milieu communal selon la délégation	توزيع الأسر حسب نسبة امتلاك وسائل الترفيه وسط بلدي على مستوى المعتمدية
Répartition des ménages par Possession des moyens de loisir, Milieu non communal selon la délégation	توزيع الأسر حسب نسبة امتلاك وسائل الترفيه وسط غير بلدي على مستوى المعتمدية
Répartition des ménages selon possession des Electro ménager, Total milieu selon la délégation	توزيع الأسر حسب نسبة امتلاك مواد التجهيز المنزلي مجموع الوسطين على مستوى المعتمدية
Répartition des ménages selon possession des Electro ménager, Milieu communal selon la délégation	توزيع الأسر حسب نسبة امتلاك مواد التجهيز المنزلي وسط بلدي على مستوى المعتمدية
Répartition des ménages selon possession des Electro ménager, Milieu non communal selon la délégation	توزيع الأسر حسب نسبة امتلاك مواد التجهيز المنزلي وسط غير بلدي على مستوى المعتمدية

Répartition des ménages selon Possession des moyens d'information et communication, Total milieu selon la délégation	توزيع الأسر حسب نسبة امتلاك وسائل الاتصال مجموع الواسطين على مستوى المعتمدية
Répartition des ménages selon Possession des moyens d'information et communication, Milieu communal selon la délégation	توزيع الأسر حسب نسبة امتلاك وسائل الاتصال وسط بلدي على مستوى المعتمدية
Répartition des ménages selon Possession des moyens d'information et communication, Milieu non communal selon la délégation	توزيع الأسر حسب نسبة امتلاك وسائل الاتصال وسط غير بلدي على مستوى المعتمدية
<b>Caractéristiques des logements</b>	<b>خصائص المساكن</b>
Répartition des logements par type, Total milieu selon la délégation	توزيع المساكن حسب النوع مجموع الواسطين على مستوى المعتمدية
Répartition des logements par type, Milieu communal selon la délégation	توزيع المساكن حسب النوع وسط بلدي على مستوى المعتمدية
Répartition des logements par type, Milieu non communal selon la délégation	توزيع المساكن حسب النوع وسط غير بلدي على مستوى المعتمدية
Répartition des logements par nombre de pièces, Total milieu selon la délégation	توزيع المساكن حسب عدد الغرف مجموع الواسطين على مستوى المعتمدية
Répartition des logements par nombre de pièces, Milieu communal selon la délégation	توزيع المساكن حسب عدد الغرف وسط بلدي على مستوى المعتمدية
Répartition des logements par nombre de pièces, Milieu non communal selon la délégation	توزيع المساكن حسب عدد الغرف وسط غير بلدي على مستوى المعتمدية
Répartition des logements par superficie couverte, Total milieu selon la délégation	توزيع المساكن حسب المساحة المغطاة مجموع الواسطين على مستوى المعتمدية
Répartition des logements par superficie couverte, Milieu communal selon la délégation	توزيع المساكن حسب المساحة المغطاة وسط بلدي على مستوى المعتمدية
Répartition des logements par superficie couverte, Milieu non communal selon la délégation	توزيع المساكن حسب المساحة المغطاة وسط غير بلدي على مستوى المعتمدية
Répartition des logements par mode d'occupation, Total milieu selon la délégation	توزيع المساكن حسب الاستغلال مجموع الواسطين على مستوى المعتمدية
Répartition des logements par mode d'occupation, Milieu communal selon la délégation	توزيع المساكن حسب الاستغلال وسط بلدي على مستوى المعتمدية
Répartition des logements par mode d'occupation, Milieu non communal selon la délégation	توزيع المساكن حسب الاستغلال وسط غير بلدي على مستوى المعتمدية
Répartition des logements par raccordements aux réseaux de services d'infrastructures, Total milieu selon la délégation	توزيع المساكن حسب الارتباط بشبكات خدمات البنية الأساسية مجموع الواسطين على مستوى المعتمدية
Répartition des logements par raccordements aux réseaux de services d'infrastructures, Milieu communal selon la délégation	توزيع المساكن حسب الارتباط بشبكات خدمات البنية الأساسية وسط بلدي على مستوى المعتمدية
Répartition des logements par raccordements aux réseaux de services d'infrastructures, Milieu non communal selon la délégation	توزيع المساكن حسب الارتباط بشبكات خدمات البنية الأساسية وسط غير بلدي على مستوى المعتمدية
Pourcentage des logements équipés de facilités et le nombre des logements sans facilités, Total milieu selon la délégation	نسبة المساكن المجهزة بالمرافق و عدد المساكن الغير مجهزة مجموع الواسطين على مستوى المعتمدية

Pourcentage des logements équipés de facilités et le nombre des logements sans facilités, Milieu communal selon la délégation	نسبة المساكن المجهزة بالمرافق و عدد المساكن الغير مجهزة وسط بلدي على مستوى المعتمدية
Pourcentage des logements équipés de facilités et le nombre des logements sans facilités, Milieu non communal selon la délégation	نسبة المساكن المجهزة بالمرافق و عدد المساكن الغير مجهزة وسط غير بلدي على مستوى المعتمدية
Répartition des logements selon la distance séparant le logement du plus proche jardin d'enfant et école primaire, Total milieu	التوزيع النسبي للمساكن حسب المسافة التي تفصل المسكن عن أقرب روضة أو محضنة أطفال و مدرسة ابتدائية مجموع الواسطين على مستوى المعتمدية
Répartition des logements selon la distance séparant le logement du plus proche jardin d'enfant et école primaire, Milieu communal selon la délégation	التوزيع النسبي للمساكن حسب المسافة التي تفصل المسكن عن أقرب روضة أو محضنة أطفال و مدرسة ابتدائية وسط بلدي على مستوى المعتمدية
Répartition des logements selon la distance séparant le logement du plus proche jardin d'enfant et école primaire, Milieu non communal selon la délégation	التوزيع النسبي للمساكن حسب المسافة التي تفصل المسكن عن أقرب روضة أو محضنة أطفال و مدرسة ابتدائية وسط غير بلدي على مستوى المعتمدية
Répartition des logements selon la distance séparant le logement du plus proche collège ou lycée , Total milieu	التوزيع النسبي للمساكن حسب المسافة التي تفصل المسكن عن أقرب مدرسة اعدادية والمعهد مجموع الواسطين على مستوى المعتمدية
Répartition des logements selon la distance séparant le logement du plus proche collège ou lycée , Milieu communal selon la délégation	التوزيع النسبي للمساكن حسب المسافة التي تفصل المسكن عن أقرب مدرسة اعدادية والمعهد وسط بلدي على مستوى المعتمدية
Répartition des logements selon la distance séparant le logement du plus proche collège ou lycée , Milieu non communal selon la délégation	التوزيع النسبي للمساكن حسب المسافة التي تفصل المسكن عن أقرب مدرسة اعدادية والمعهد وسط غير بلدي على مستوى المعتمدية
Répartition des logements selon la distance séparant le logement du plus proche Dispensaire ou hopital local , Total milieu	التوزيع النسبي للمساكن حسب المسافة التي تفصل المسكن عن أقرب مستوصف أو مستشفى محلي مجموع الواسطين على مستوى المعتمدية
Répartition des logements selon la distance séparant le logement du plus proche Dispensaire ou hopital local , Milieu communal selon la délégation	التوزيع النسبي للمساكن حسب المسافة التي تفصل المسكن عن أقرب مستوصف أو مستشفى محلي وسط بلدي على مستوى المعتمدية
Répartition des logements selon la distance séparant le logement du plus proche Dispensaire ou hopital local , Milieu non communal selon la délégation	التوزيع النسبي للمساكن حسب المسافة التي تفصل المسكن عن أقرب مستوصف أو مستشفى محلي وسط غير بلدي على مستوى المعتمدية
Répartition des logements selon la distance séparant le logement du plus proche Etabl sportif et des jeunes , Total milieu selon la délégation	التوزيع النسبي للمساكن حسب المسافة التي تفصل المسكن عن أقرب منشأة شبابية أو رياضية مجموع الواسطين على مستوى المعتمدية
Répartition des logements selon la distance séparant le logement du plus proche Etabl sportif et des jeunes , Milieu communal selon la délégation	التوزيع النسبي للمساكن حسب المسافة التي تفصل المسكن عن أقرب منشأة شبابية أو رياضية وسط بلدي على مستوى المعتمدية
Répartition des logements selon la distance séparant le logement du plus proche Etabl sportif et des jeunes , Milieu non communal selon la délégation	التوزيع النسبي للمساكن حسب المسافة التي تفصل المسكن عن أقرب منشأة شبابية أو رياضية وسط غير بلدي على مستوى المعتمدية
<b>Caractéristiques migratoire entre 2009-2014</b>	<b>خصائص الهجرة بين 2009-2014</b>
Répartition des migrants selon la délégation de résidence en 2014 et raisons de sortie, Total milieu Total sexe selon la délégation	توزيع المهاجرين حسب معتمدية الإقامة سنة 2014 وأسباب المغادرة مجموع الواسطين و مجموع الجنسين على مستوى المعتمدية
Répartition des migrants selon la délégation de résidence en 2014 et raisons de sortie, Masculin Total milieu	توزيع المهاجرين حسب معتمدية الإقامة سنة 2014 وأسباب المغادرة مجموع الذكور و مجموع الواسطين على مستوى المعتمدية
Répartition des migrants selon la délégation de résidence en 2014 et raisons de sortie, Feminin Total milieu	توزيع المهاجرين حسب معتمدية الإقامة سنة 2014 وأسباب المغادرة مجموع الإناث و مجموع الواسطين على مستوى المعتمدية

Répartition des migrants selon la délégation de résidence en 2014 et raisons de sortie, Milieu communal Total sexe selon la délégation	توزيع المهاجرين حسب معتمدية الإقامة سنة 2014 وأسباب المغادرة وسط بلدي و مجموع الجنسين على مستوى المعتمدية
Répartition des migrants selon la délégation de résidence en 2014 et raisons de sortie, Milieu communal Masculin	توزيع المهاجرين حسب معتمدية الإقامة سنة 2014 وأسباب المغادرة وسط بلدي ذكور على مستوى المعتمدية على مستوى المعتمدية
Répartition des migrants selon la délégation de résidence en 2014 et raisons de sortie, Milieu communal Féminin	توزيع المهاجرين حسب معتمدية الإقامة سنة 2014 وأسباب المغادرة وسط بلدي إناث على مستوى المعتمدية على مستوى المعتمدية
Répartition des migrants selon la délégation de résidence en 2014 et raisons de sortie, Milieu non communal Total sexe	توزيع المهاجرين حسب معتمدية الإقامة سنة 2014 وأسباب المغادرة وسط غير بلدي مجموع الجنسين على مستوى المعتمدية
Répartition des migrants selon la délégation de résidence en 2014 et raisons de sortie, Milieu non communal Masculin	توزيع المهاجرين حسب معتمدية الإقامة سنة 2014 وأسباب المغادرة وسط غير بلدي ذكور على مستوى المعتمدية
Répartition des migrants selon la délégation de résidence en 2014 et raisons de sortie, Milieu non communal Féminin	توزيع المهاجرين حسب معتمدية الإقامة سنة 2014 وأسباب المغادرة وسط غير بلدي إناث على مستوى المعتمدية
Répartition des immigrants et des émigrants selon la délégation de résidence, les raisons de d'émigration , Total milieu Total sexe	الهجرة الخارجية: توزيع الوافدين و المغادرين خلال الفترة 2009 - 2014 حسب معتمدية الاقامة وأسباب المغادرة مجموع الوستين و مجموع الجنسين
Répartition des immigrants et des émigrants selon la délégation de résidence, les raisons de d'émigration , Total milieu Total sexe	الهجرة الخارجية: توزيع الوافدين و المغادرين خلال الفترة 2009 - 2014 حسب معتمدية الاقامة وأسباب المغادرة مجموع الذكور و مجموع الوستين
Répartition des immigrants et des émigrants selon la délégation de résidence, les raisons de d'émigration , Milieu communal Total sexe	الهجرة الخارجية: توزيع الوافدين و المغادرين خلال الفترة 2009 - 2014 حسب معتمدية الاقامة وأسباب المغادرة مجموع الإناث و مجموع الوستين
Répartition des immigrants et des émigrants selon la délégation de résidence, les raisons de d'émigration , Milieu communal Masculin selon la délégation	الهجرة الخارجية: توزيع الوافدين و المغادرين خلال الفترة 2009 - 2014 حسب معتمدية الاقامة وأسباب المغادرة وسط بلدي و مجموع الجنسين
Répartition des immigrants et des émigrants selon la délégation de résidence, les raisons de d'émigration , Milieu communal Masculin selon la délégation	الهجرة الخارجية: توزيع الوافدين و المغادرين خلال الفترة 2009 - 2014 حسب معتمدية الاقامة وأسباب المغادرة وسط بلدي ذكور
Répartition des immigrants et des émigrants selon la délégation de résidence, les raisons de d'émigration , Milieu communal Féminin	الهجرة الخارجية: توزيع الوافدين و المغادرين خلال الفترة 2009 - 2014 حسب معتمدية الاقامة وأسباب المغادرة وسط بلدي إناث
Répartition des immigrants et des émigrants selon la délégation de résidence, les raisons de d'émigration , Milieu non communal Total sexe	الهجرة الخارجية: توزيع الوافدين و المغادرين خلال الفترة 2009 - 2014 حسب معتمدية الاقامة وأسباب المغادرة وسط غير بلدي و مجموع الجنسين
Répartition des immigrants et des émigrants selon la délégation de résidence, les raisons de d'émigration , Milieu non communal Masculin	الهجرة الخارجية: توزيع الوافدين و المغادرين خلال الفترة 2009 - 2014 حسب معتمدية الاقامة وأسباب المغادرة وسط غير بلدي ذكور
Répartition des immigrants et des émigrants selon la délégation de résidence, les raisons de d'émigration , Milieu non communal Féminin	الهجرة الخارجية: توزيع الوافدين و المغادرين خلال الفترة 2009 - 2014 حسب معتمدية الاقامة وأسباب المغادرة وسط غير بلدي إناث