

## Hausse des exportations et des importations durant le mois de janvier 2023, respectivement de 21% et 9,6%

Les résultats des échanges commerciaux de la Tunisie avec l'extérieur aux prix courants durant le mois de janvier 2023 montrent que les exportations ont augmenté de 21% contre +23,8% en janvier 2022. Les exportations ont atteint le niveau de 5044,8 MD contre 4168,3 MD en janvier 2022.

Quant aux importations, elles ont enregistré une hausse de 9,6% contre +34,6% en janvier 2022. En valeur les importations ont atteint 6140,2 MD contre 5600,4 MD en janvier 2022.

## ارتفاع الصادرات والواردات خلال شهر جانفي 2023 بنسب متتالية 21% و9,6%

أبرزت الأشغال الدورية التي ينجزها المعهد الوطني للإحصاء حول المبادلات التجارية التونسية مع الخارج بالأسعار الجارية خلال شهر جانفي من سنة 2023 ارتفاع الصادرات بنسبة 21% مقابل (+23,8%) خلال شهر جانفي من سنة 2022. وقد بلغت قيمة الصادرات 5044,8 مليون دينار (م د) مقابل 4168,3 م د خلال شهر جانفي من سنة 2022.

أما الواردات فقد ارتفعت بنسبة (9,6%) مقابل (+34,6%) خلال جانفي 2022. وقد بلغت قيمة الواردات 6140,2 م د مقابل 5600,4 م د تم تسجيلها خلال جانفي 2022.

الجدول 1: القيمة الجملية بالأسعار الجارية خلال شهر جانفي (بالمليون دينار)

Tableau1 : Les Valeurs aux prix courants du mois de janvier (Millions de Dinars)

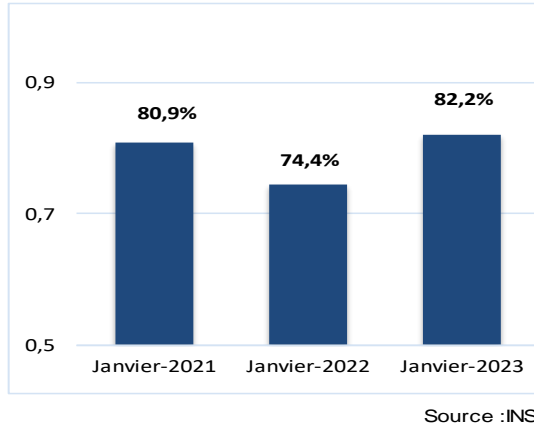
| التغيرات/Variation |         | 2023    | 2022    | 2021   |                                     |
|--------------------|---------|---------|---------|--------|-------------------------------------|
| 2023/22            | 2022/21 |         |         |        |                                     |
| 21,0%              | 23,8%   | 5044,8  | 4168,3  | 3366,4 | الصادرات/Exportation                |
| 9,6%               | 34,6%   | 6140,2  | 5600,4  | 4160,1 | الواردات/Importations               |
|                    |         | 1095,4- | 1432,2- | 793,6- | حصيلة المبادلات<br>Solde Commercial |
|                    |         | 82,2%   | 74,4%   | 80,9%  | نسبة التغطية<br>Taux de couverture  |

Source:INS

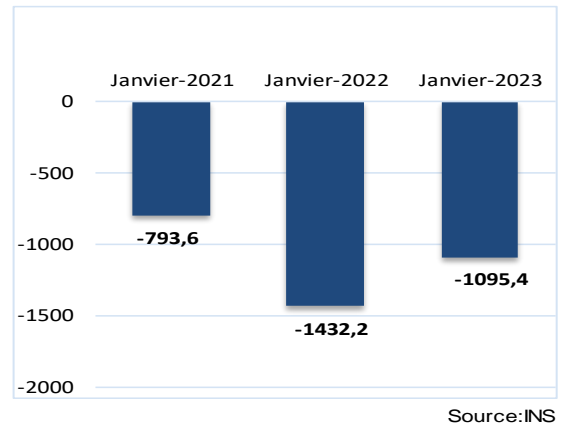
Suite à cette évolution au niveau des exportations (21%) et des importations (9.6%), le solde commercial s'établit à un niveau de -1095,4 MD contre -1432,2 MD au mois de janvier 2022. Le taux de couverture a gagné 7,7 points par rapport à janvier 2022 pour s'établir à 82,2%.

وقد نتج عن هذا التطور في الصادرات (21%) والواردات (9,6%) تسجيل عجز التجاري في حدود (1095,4 م د) مقابل (1432,2 م د-) خلال شهر جانفي من سنة 2022. وقد سجلت نسبة تغطية الواردات بالصادرات حسنا بـ 7,7 نقطة مقارنة بجانفي 2022 حيث بلغت (82,2%).

رسم بياني 2 : نسبة التغطية  
Graphique2: Taux de couverture en %



رسم بياني 1 : حصلة المبادلات التجارية بالمليون دينار  
Graphique 1 : Deficit en Millions de Dinars



## EXPORTATIONS

L'augmentation observée au niveau des exportations (+21%) durant le mois de janvier 2023 concerne plusieurs secteurs. En effet, les exportations du secteur des industries agro-alimentaires ont augmenté de +16,6%, celles des textiles, habillement et cuirs de +23,8% et celles des industries mécaniques et électriques de +35,7%. En revanche les exportations du secteur de l'énergie ont baissé de 6% et celles des mines, phosphates et dérivés de 20,1%.

## IMPORTATIONS

L'augmentation des importations (+9,6%) provient de la hausse enregistrée au niveau des importations des matières premières et demi-produits (+14,3%), des biens d'équipement (+14,7%), ainsi que des biens de consommation (+5,4%). En revanche les importations des produits énergétiques ont baissé de 7,8%.

## الصادرات

يعود التحسن المسجل على مستوى الصادرات (+21%) خلال شهر جانفي من سنة 2023 إلى العديد من القطاعات، حيث تم تسجيل ارتفاع في قطاع المنتجات الفلاحية والغذائية بنسبة (+16,6%) وقطاع النسيج والملابس والجلد بنسبة (+23,8%) وقطاع الصناعات الميكانيكية والكهربائية بنسبة (+35,7%). في المقابل تراجعت صادرات قطاع الطاقة بنسبة (-6%) وقطاع الفسفاط ومشتقاته بنسبة (-20,1%).

## الواردات

شهدت الواردات تحسنا بنسبة (+9,6%) ناجمة عن الارتفاع المسجل في واردات جل القطاعات منها المواد الأولية ونصف المصنعة بنسبة (+14,3%) ومواد التجهيز بنسبة (+14,7%) وكذلك المواد الاستهلاكية بنسبة (+5,4%). في حين تراجعت واردات مواد الطاقة بنسبة (-7,8%)

REPARTITION GEOGRAPHIQUE

Les exportations tunisiennes vers l'union européenne (73,8% du total des exportations) ont augmenté de +28,4%. Cette évolution est expliquée par la hausse de nos exportations vers plusieurs partenaires européens, tels que la France (16,8%), l'Italie (10,2%), l'Allemagne (40,6%), l'Espagne (21,4%), la Belgique (49,7%) et le Pays Bas (37,6%).

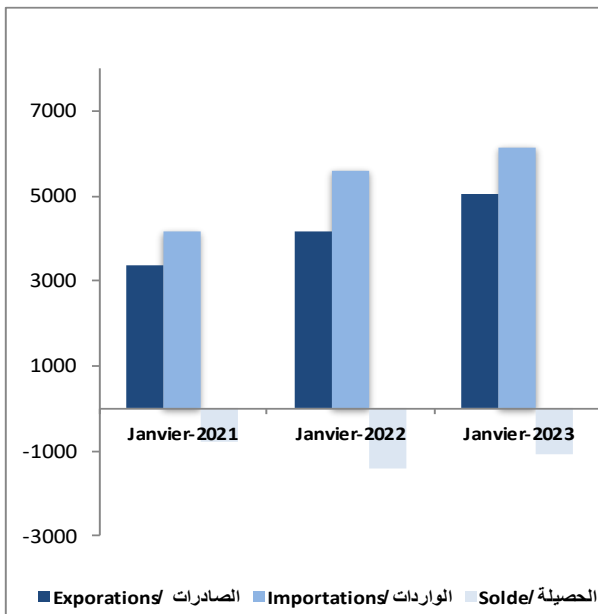
Vers les pays arabes, les exportations ont augmenté avec l'Algérie (81,7%) et avec la Libye (43,9%).

على الصعيد التوزيع الجغرافي، سجلت الصادرات التونسية مع الاتحاد الأوروبي (73,8% من جملة الصادرات) تطورا إيجابيا بنسبة (+28,4%) وقد ارتفعت الصادرات مع العديد من الشركاء الأوروبيين منها فرنسا بنسبة (16,8%) وإيطاليا بنسبة (10,2%) وألمانيا بنسبة (40,6%) وإسبانيا بنسبة (21,4%) وبلجيكا بنسبة (49,7%) وهولندا بنسبة (37,6%).

على الصعيد العربي، تبرز النتائج ارتفاع الصادرات مع الجزائر بنسبة (81,7%) ومع ليبيا بنسبة (43,9%).

رسم بياني 3: تطور التجارة الخارجية بالمليون دينار

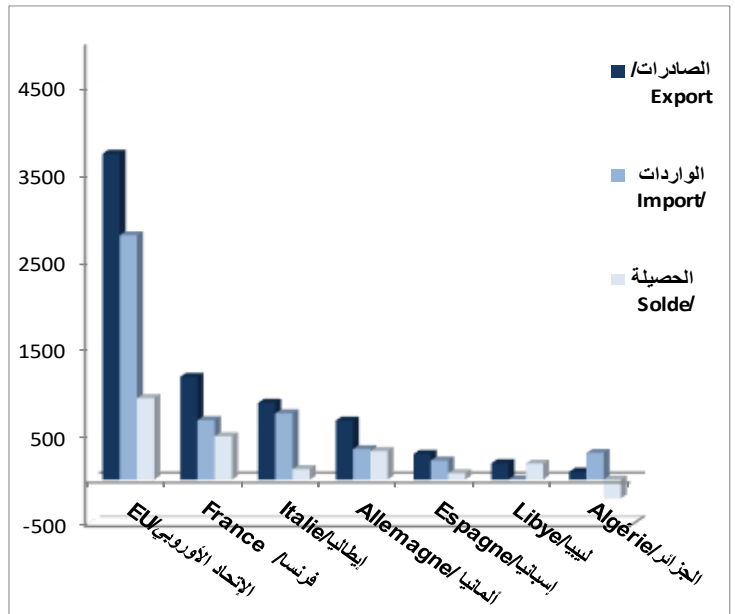
Graphique 3: Evolution du Commerce Extérieur en MD



Source:INS

رسم بياني 4: تطور التجارة الخارجية لأهم البلدان الشريكة بالمليون دينار

Graphique 4 : Evolution du commerce avec les principaux partenaires en



Source:INS

Pour ce qui est des importations avec l'union européenne (45,5% du total des importations), elles ont enregistré une hausse de 14,8% pour s'établir à 2792,2MD. Les importations ont augmenté de 2% depuis la France et de 20,8% depuis l'Allemagne. En revanche elles ont baissé de 0,8% depuis l'Italie.

## DEFICIT COMMERCIAL

Le solde de la balance commerciale est déficitaire de 1095,4MD. Ce déficit provient principalement du déficit enregistré avec certains pays, tels que la Chine (-586,8 MD), la Turquie (-247,6 MD), l'Algérie (-215,3 MD), la Russie (-190,3 MD).

En revanche, le solde de la balance commerciale des biens a enregistré un excédent avec d'autres pays, principalement la France (494,9 MD), l'Allemagne (326,3 MD), l'Italie (119,8 MD) et la Libye (182,6 MD).

وبخصوص الواردات، من الاتحاد الأوروبي (45,5% من إجمالي الواردات) فقد بلغت ما قيمته 2792,2م د مسجلة زيادة بنسبة (14,8%). وقد سجلت الواردات ارتفاعا مع فرنسا بنسبة (2%) ومع ألمانيا بنسبة (20,8%). في المقابل تراجعت مع إيطاليا بنسبة (0,8%).

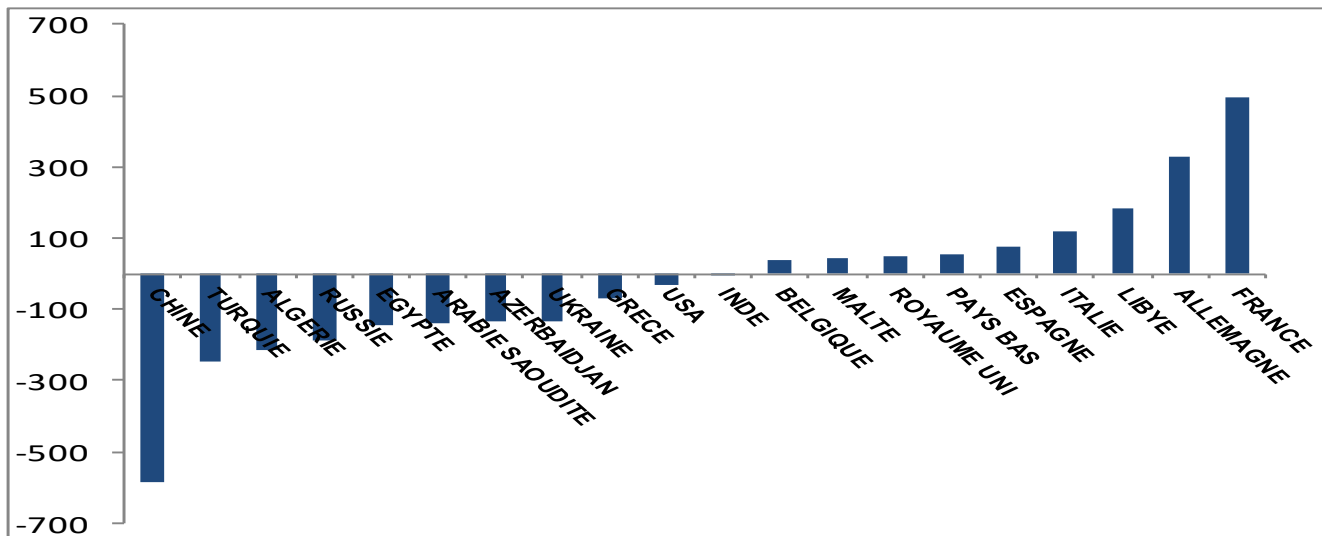
## العجز التجاري

تجدر الإشارة إلى أن عجز الميزان التجاري للسلع المسجل على المستوى الجملي للمبادلات بلغ -1095,4م د وهو يعود بالأساس إلى العجز المسجل مع بعض البلدان كالصين (586,8م د) وتركيا (-247,6م د) والجزائر (-215,3م د) وروسيا (-190,3م د).

وفي المقابل، سجلت المبادلات التجارية للسلع فائضا مع العديد من البلدان الأخرى وأهمها فرنسا بقيمة 494,9م د وألمانيا 326,3م د وإيطاليا 119,8م د وليبيا 182,6م د.

رسم بياني 5 : حصيلة المبادلات التجارية مع أهم الشركاء بالمليون دينار

Graphique 5 : Solde Commercial des principaux partenaires en MD

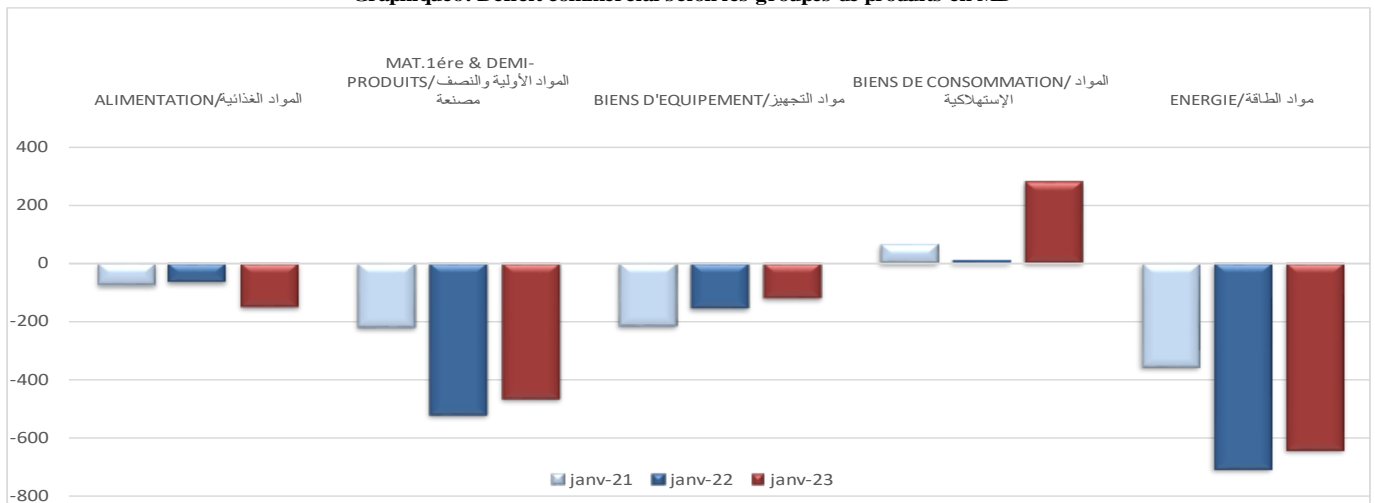


Source: INS

D'autre part, les résultats montrent que le déficit de la balance commerciale hors énergie se réduit à -455,8 MD et que le déficit de la balance énergétique s'établit à -639,6 MD (58% du déficit total) contre -702,2 MD en janvier 2022.

كما تبرز النتائج أن مستوى عجز الميزان التجاري دون احتساب قطاع الطاقة ينخفض إلى حدود -455,8 م د مع العلم أن العجز التجاري لقطاع الطاقة بلغ -639,6 م د (58% من العجز الجملي) مقابل -702,2 م د تم تسجيله خلال شهر جانفي من سنة 2022.

رسم بياني 6 : حصيلة المبادلات التجارية حسب مجموعات المواد  
Graphique 6: Deficit commercial selon les groupes de produits en MD



Source:INS