

منوبة

من خلال التعداد العام للسكان والسكنى لسنة 2014

MANOUBA

A travers le Recensement Général de la
Population et de l'Habitat 2014

Préface		توطئة
Caractéristiques démographiques de la population		الخصائص الديموغرافية للسكان
Répartition de la population par groupe d'âge, milieu et sexe	3	التوزيع النسبي للسكان حسب الفئة العمرية والوسط والجنس
Répartition de la population 15 ans et plus par état matrimonial	8	التوزيع النسبي للسكان 15 سنة فما فوق حسب الحالة الزوجية
Caractéristiques éducationnelles de la population		الخصائص التربوية للسكان
Répartition de la population 10 ans et plus par niveau d'instruction, milieu et sexe	15	التوزيع النسبي للسكان 10 سنوات فما فوق حسب المستوى التعليمي والوسط والجنس
Répartition de la population selon les indicateurs éducationnels , selon le milieu et le sexe	21	التوزيع النسبي للسكان حسب المؤشرات التربوية حسب الوسط والجنس
Caractéristiques économiques de la population		الخصائص الإقتصادية للسكان
Répartition de la population 15 ans et plus selon l'activité, milieu et sexe	28	التوزيع النسبي للسكان 15 سنة فما فوق حسب النشاط والوسط والجنس
Répartition des occupés 15 ans et plus selon le niveau d'instruction, milieu et sexe	33	التوزيع النسبي للسكان المشغولين 15 سنة فما فوق حسب المستوى التعليمي والوسط والجنس
Répartition des occupés 15 ans et plus selon le secteur d'activité, milieu et sexe	38	التوزيع النسبي للسكان المشغولين 15 سنة فما فوق حسب قطاع النشاط والوسط والجنس
Répartition des chômeurs 15 ans et plus selon le niveau d'instruction, milieu et sexe	44	التوزيع النسبي للسكان العاطلين عن العمل 15 سنة فما فوق حسب المستوى التعليمي والوسط والجنس
Répartition des chômeurs par groupe d'âge, milieu et sexe	49	التوزيع النسبي للسكان العاطلين عن العمل 15 سنة فما فوق حسب الفئة العمرية والوسط والجنس
Caractéristiques des ménages et leurs conditions de vie		خصائص الأسر وظروف عيشها
Répartition des ménages selon la source d'eau potable au niveau délégation et milieu	56	توزيع الأسر حسب مصادر التزود بالماء الصالح للشرب على مستوى المعتمدية والوسط
Répartition des ménages selon la source d'énergie et son utilisation au niveau délégation et milieu	59	توزيع الأسر حسب مصادر الطاقة واستعملاتها على مستوى المعتمدية والوسط
Répartition des ménages selon le mode d'occupation, mode propriété au niveau délégation et milieu	62	توزيع الأسر حسب صفة سكن الأسرة وكيفية الملكية على مستوى المعتمدية والوسط
Répartition des ménages par la possession des moyens de loisir, au niveau délégation et milieu	64	توزيع الأسر حسب نسبة إمتلاك وسائل الترفيه على مستوى المعتمدية والوسط
Répartition des ménages selon la possession des électro ménagers au niveau délégation et milieu	66	توزيع الأسر حسب نسبة إمتلاك مواد التجهيز المنزلي على مستوى المعتمدية والوسط
Répartition des ménages selon la possession des moyens d'information et de communication au niveau de délégation et milieu	68	توزيع الأسر حسب نسبة إمتلاك وسائل الإتصال على مستوى المعتمدية والوسط
Caractéristiques des logements		خصائص المساكن
Répartition des logements par type au niveau délégation et milieu	71	توزيع المساكن حسب النوع على مستوى المعتمدية والوسط
Répartition des logements par nombre de pièces au niveau délégation et milieu	73	توزيع المساكن حسب عدد الغرف على مستوى المعتمدية والوسط
Répartition des logements par superficie couverte au niveau délégation et milieu	75	توزيع المساكن حسب المساحة المغطاة على مستوى المعتمدية والوسط
Répartition des logements par mode d'occupation au niveau délégation et milieu	78	توزيع المساكن حسب الإستغلال على مستوى المعتمدية والوسط
Répartition des logements par raccordements aux réseaux de services d'infrastructures au niveau délégation et milieu	81	توزيع المساكن حسب الإرتباط بشبكات خدمات البنية الأساسية على مستوى المعتمدية والوسط

Pourcentage des logements équipés de facilités et le nombre des logements sans facilités par délégation et milieu	83	توزيع المساكن حسب المجهزة بالمرافق وعدد المساكن الغير المجهزة على مستوى المعتمدية والوسط
Répartition des logements selon la distance séparant le logement du plus proche jardin d'enfant et école primaire par délégation et milieu	85	توزيع المساكن حسب المسافة التي تفصل المسكن عن أقرب روضة أو محضنة أطفال ومدرسة إبتدائية على مستوى المعتمدية والوسط
Répartition des logements selon la distance séparant le logement du plus proche collège ou lycée , par délégation et milieu	87	توزيع المساكن حسب المسافة التي تفصل المسكن عن أقرب مدرسة إعدادية والمعهد على مستوى المعتمدية والوسط
Répartition des logements selon la distance séparant le logement du plus proche Dispensaire ou hopital local , par délégation et milieu	89	توزيع المساكن حسب المسافة التي تفصل المسكن عن أقرب مستوصف أو مستشفى محلي على مستوى المعتمدية والوسط
Répartition des logements selon la distance séparant le logement du plus proche établissement sportif et des jeunes , par délégation et milieu	91	توزيع المساكن حسب المسافة التي تفصل المسكن عن أقرب منشأة شبابية أو رياضية على مستوى المعتمدية والوسط
Caractéristiques migratoire entre 2009-2014		خصائص الهجرة بين 2009-2014
Répartition des migrants selon la délégation de résidence en 2014 et raisons de sortie, sexe et milieu entre 2009 et 2014	95	توزيع المهاجرين حسب معتمدية الإقامة سنة 2014 وأسباب المغادرة والجنس والوسط بين 2009-2014
Répartition des immigrants et des émigrants selon la délégation de résidence, les raisons d'émigration , sexe et milieu entre 2009 et 2014	100	الهجرة الخارجية: توزيع الوافدين والمغادرين خلال فترة 2009-2014 حسب معتمدية الإقامة وأسباب المغادرة والجنس والوسط
Liste des tableaux	121	قائمة الجداول

L'Institut National de la Statistique a réalisé les travaux de dénombrement entre 23 Avril et 20 Mai 2014. Dans une première phase, il a commencé l'exploitation des données en produisant les premiers indicateurs relatifs au nombre de la population, logements et ménages au niveau de toutes les divisions administratives (Gouvernorat, Délégation, Secteur, Municipalité et arrondissement). Ces indicateurs sont désagrégés par milieu.

Au deuxième phase, l'INS a démarré l'exploitation de 23% des questionnaires du recensement afin de diffuser les premiers résultats relatifs aux caractéristiques démographiques, éducationnelles et économiques, et les caractéristiques de la migration interne et externe, et le transport et la couverture sociale de la population ainsi que leurs conditions de vie et ceci par gouvernorat et par milieu.

Dans une troisième phase, l'INS a poursuivi l'exploitation exhaustive des questionnaires du recensement qui a abouti à des résultats détaillés au niveau de toutes les divisions administratives, objet de cette publication contenant les indicateurs relatifs aux thèmes suivants :

- Caractéristiques démographiques relatives aux structures par âge et par état matrimonial de la population
- Caractéristiques éducationnelles relatives aux niveaux d'instruction, an alphabétisation, utilisation de l'internet et taux de scolarisation,
- Caractéristiques économiques relatives à la population active occupée et chômeurs,
- Conditions d'habitat,
- Conditions de vie des ménages relatives à l'infrastructure et la possession d'équipements,
- La migration interne et ses raisons,
- La migration externe et ses raisons.

Tous ces indicateurs sont présentés selon le milieu communal et non communal et une désagrégation par sexe pour les individus.

A chaque gouvernorat est consacré un livret contenant tous ces indicateurs classés par thème (24 livrets).

أنجز المعهد الوطني للإحصاء الأشغال الميدانية للتعداد العام للسكان والسكنى خلال الفترة المتراوحة بين 23 أبريل و 20 ماي 2014، ثم انطلق في معالجة المعطيات واستغلال نتائجها ونشرها، ثم قام المعهد في مرحلة أولى بنشر النتائج المتعلقة بعدد السكان والمساكن والأسر على مستوى الوحدات الإدارية المتمثلة في الولاية والمعمدية والمنطقة أو العمادة ميوبة حسب الوسط.

وتم في مرحلة ثانية استغلال عينة متكونة من خمس استمارات التعداد واستخراج النتائج الأولى المتعلقة بالخصائص الديمغرافية والتربوية والاقتصادية وخصائص الهجرة الداخلية والخارجية والنقل والتغطية الاجتماعية وظروف عيش الأسر وذلك على مستوى الولايات والوسط.

وفي مرحلة ثالثة عمل المعهد على استغلال كلّ استمارات التعداد بشكل شامل مكنّ من استخراج النتائج المفصلة على مستوى كلّ الوحدات الإدارية وتهم كلّ المحاور الواردة بالاستمارة موضوع هذه النشرة التي تتضمن بيانات ومؤشرات على مستوى المعتمديات وتتعلق أساساً بـ:

- الخصائص الديمغرافية للسكان من حيث الهيكلية العمرية والحالة المدنية،
- الخصائص التربوية للسكان من حيث المستوى التعليمي ومستوى الأمية واستعمال الأنترنت ونسب التمدرس،
- الاشتغال حسب القطاعات والمستوى التعليمي والبطالة حسب المستوى التعليمي والهيكلية العمرية للسكان،
- ظروف السكن من حيث خاصية المسكن،
- ظروف عيش الأسرة من حيث ولوجها للخدمات الأساسية وامتلاكها للتجهيزات الضرورية،
- الهجرة الداخلية وأسبابها،
- الهجرة الخارجية وأسبابها،

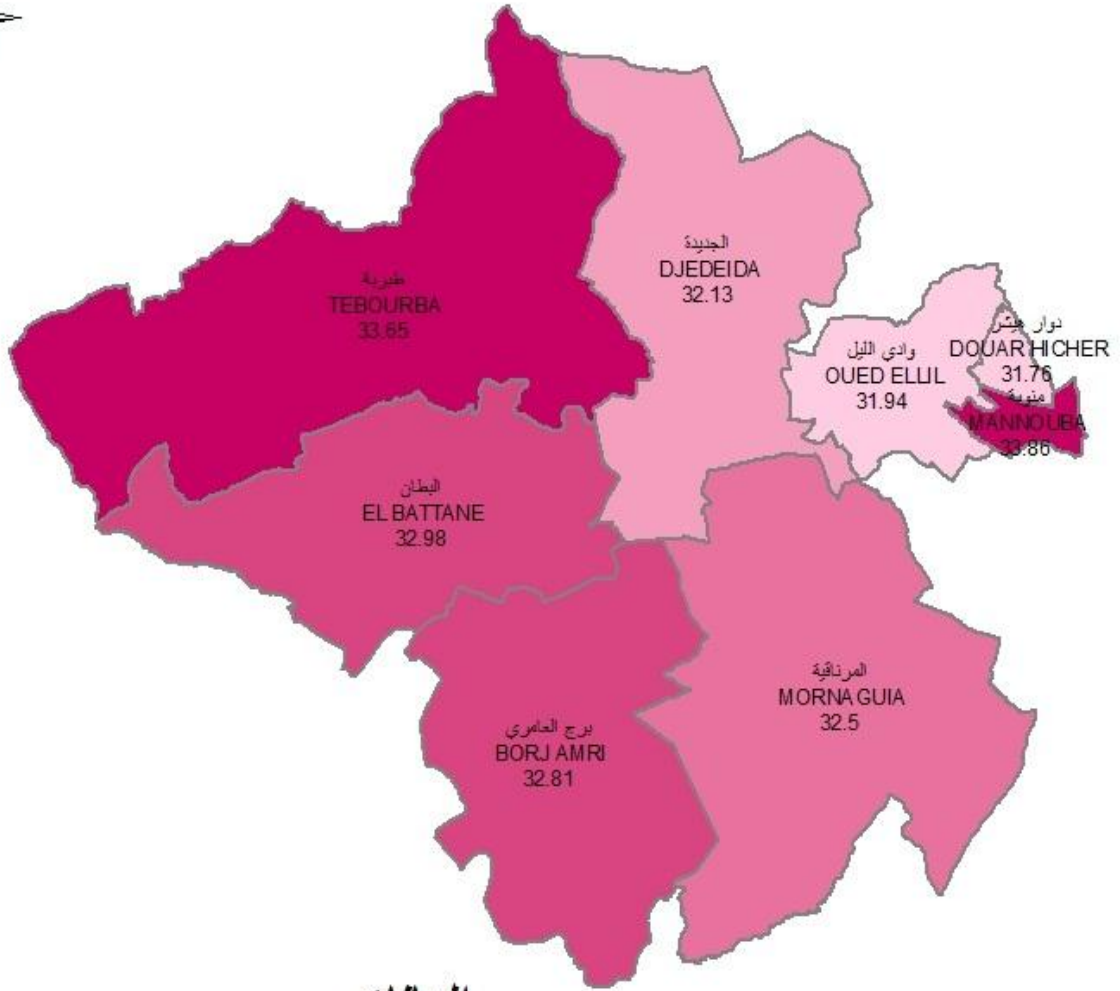
وتجدر الإشارة إلى أنّ هذه المعطيات ميوبة حسب الوسط (بلدي وغير بلدي) وحسب الجنس بالنسبة للبيانات المتعلقة بالسكان. بالإضافة إلى أنّه وقع إعداد نشرات تتضمن هذه المؤشرات لكلّ ولاية من ولايات الجمهورية (24 نشرية).

الخصائص الديموغرافية للسكان

Caractéristiques démographiques

متوسط العمر


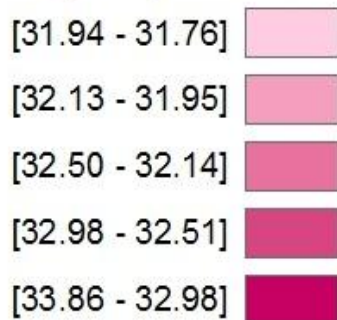
Age moyen



البيانات

حدود المعتمديات

متوسط العمر (سنة)



التوزيع النسبي للسكان حسب الفئة العمرية و الوسط و الجنس (%)
Répartition de la population par groupe d'âge, milieu et sexe (%)

Total milieu Total sexe

مجموع الجنسين
مجموع الوسطين

Delegation	60 سنة فما فوق ans et plus	59 - 50 ans/سنة	49 - 40 ans/سنة	39 - 30 ans/سنة	29 - 20 ans/سنة	19 - 15 ans/سنة	14 - 10 ans/سنة	9 - 5 ans/سنوات	4 - 0 ans/سنوات	عدد السكان Population	المعتدية
Manouba	12,45	12,15	13,45	17,27	17,84	6,36	5,83	6,52	8,13	58792	منوبة
Douar Hicher	9,61	11,37	12,94	17,31	18,42	7,26	6,75	7,00	9,35	84090	دوار هيشير
Oued Elil	9,83	11,85	13,23	17,06	17,41	6,94	6,72	7,60	9,34	69317	واد الليل
Mornaguia	10,81	11,21	13,97	16,84	16,62	7,19	7,06	7,41	8,88	42687	المرناقية
Borj Amri	11,34	11,37	13,59	16,66	16,72	7,28	6,98	7,17	8,87	17408	برج العاصري
Jedeida	10,55	11,05	14,01	16,68	16,30	7,14	6,95	7,75	9,57	44748	الجديدة
Tebourba	12,82	11,58	13,40	15,91	17,16	7,20	6,48	7,17	8,28	43499	طبرية
El Battane	12,26	11,08	13,40	16,50	16,16	7,04	6,69	7,76	9,12	18977	البطان
Total	10,92	11,53	13,42	16,90	17,36	7,02	6,64	7,23	8,98	379518	المجموع
Total Tunisie	11,38	10,64	12,95	15,77	17,17	7,77	7,27	7,83	9,21	10982476	مجموع الجمهورية

التوزيع النسبي للسكان حسب الفئة العمرية و الوسط و الجنس (%)
Répartition de la population par groupe d'âge, milieu et sexe (%)

Total Masculin Total milieu

مجموع الذكور مجموع الوسطين

Delegation	60 سنة فما فوق ans et plus	59 - 50 ans/سنة	49 - 40 ans/سنة	39 - 30 ans/سنة	29 - 20 ans/سنة	19 - 15 ans/سنة	14 - 10 ans/سنة	9 - 5 ans/سنوات	4 - 0 ans/سنوات	عدد السكان Population	المعتدية
Manouba	12,24	11,97	13,42	16,95	17,72	6,61	5,99	6,71	8,39	29399	منوبة
Douar Hicher	9,89	11,10	12,79	17,28	18,06	7,36	6,76	7,22	9,53	42706	دوار هيشير
Oued Elil	10,05	11,75	13,04	16,75	17,27	7,01	6,84	7,79	9,50	35066	واد الليل
Mornaguia	10,50	11,29	14,16	16,27	16,39	7,28	7,43	7,62	9,04	21583	المرناقية
Borj Amri	11,18	11,49	13,38	16,30	16,99	7,52	7,11	7,24	8,79	8818	برج العاصري
Jedeida	10,25	11,13	13,95	16,38	16,21	7,41	7,02	7,78	9,86	22759	الجديدة
Tebourba	12,26	11,51	13,37	15,92	17,61	7,11	6,35	7,34	8,53	21901	طبرية
El Battane	11,86	11,12	13,83	16,11	16,30	7,03	6,61	7,89	9,24	9628	البطان
Total	10,82	11,44	13,37	16,65	17,27	7,14	6,72	7,40	9,17	191860	المجموع
Total Tunisie	11,19	10,69	12,79	15,30	16,90	7,93	7,53	8,13	9,55	5472251	مجموع الجمهورية

التوزيع النسبي للسكان حسب الفئة العمرية و الوسط و الجنس (%)
Répartition de la population par groupe d'âge, milieu et sexe (%)

Total Féminin Total milieu

مجموع الإناث مجموع الوسطين

Delegation	60 سنة فما فوق ans et plus	59 - 50 ans/سنة	49 - 40 ans/سنة	39 - 30 ans/سنة	29 - 20 ans/سنة	19 - 15 ans/سنة	14 - 10 ans/سنة	9 - 5 ans/سنوات	4 - 0 ans/سنوات	عدد السكان Population	المعتدية
Manouba	12,66	12,33	13,48	17,59	17,96	6,11	5,68	6,32	7,87	29393	منوبة
Douar Hicher	9,32	11,64	13,11	17,33	18,79	7,16	6,73	6,77	9,16	41384	دوار هيشر
Oued Elil	9,61	11,96	13,42	17,38	17,54	6,87	6,60	7,42	9,18	34251	واد الليل
Mornaguia	11,12	11,12	13,78	17,42	16,86	7,10	6,69	7,19	8,72	21104	المرناقية
Borj Amri	11,51	11,25	13,80	17,03	16,45	7,04	6,86	7,10	8,96	8590	برج العاصري
Jedeida	10,87	10,97	14,07	16,99	16,39	6,85	6,87	7,72	9,27	21989	الجديدة
Tebourba	13,39	11,65	13,42	15,90	16,71	7,30	6,61	7,00	8,02	21598	طبرية
El Battane	12,66	11,04	12,96	16,91	16,01	7,05	6,77	7,61	8,98	9349	البطان
Total	11,01	11,62	13,47	17,15	17,45	6,91	6,55	7,06	8,78	187658	المجموع
Total Tunisie	11,57	10,58	13,11	16,25	17,44	7,62	7,02	7,54	8,87	5510222	مجموع الجمهورية

التوزيع النسبي للسكان حسب الفئة العمرية و الوسط و الجنس (%)
Répartition de la population par groupe d'âge, milieu et sexe (%)

Milieu Communal Total sexe

وسط بلدي مجموع الجنسين

Delegation	60 سنة فما فوق ans et plus	59 - 50 ans/سنة	49 - 40 ans/سنة	39 - 30 ans/سنة	29 - 20 ans/سنة	19 - 15 ans/سنة	14 - 10 ans/سنة	9 - 5 ans/سنوات	4 - 0 ans/سنوات	عدد السكان Population	المعتدية
Manouba	12,45	12,15	13,45	17,27	17,84	6,36	5,83	6,52	8,13	58792	منوبة
Douar Hicher	9,64	11,40	12,94	17,34	18,41	7,24	6,71	7,00	9,32	82532	دوار هيشر
Oued Elil	9,65	11,98	13,22	17,10	17,45	6,94	6,68	7,62	9,37	57851	واد الليل
Mornaguia	10,04	11,52	14,41	16,26	16,49	7,42	7,06	7,69	9,10	19834	المرناقية
Borj Amri	10,72	11,81	12,99	16,85	17,57	7,50	6,76	7,01	8,79	6519	برج العاصري
Jedeida	10,41	11,48	13,99	16,63	16,27	7,04	6,96	7,76	9,46	28660	الجديدة
Tebourba	12,47	11,95	13,45	15,86	17,49	7,20	6,52	6,89	8,18	27545	طبرية
El Battane	12,41	11,59	13,93	15,81	15,14	6,63	7,55	7,84	9,10	6453	البطان
Total	10,68	11,75	13,38	16,95	17,58	6,98	6,58	7,16	8,96	288186	المجموع
Total Tunisie	10,96	11,13	13,38	16,05	17,23	7,50	7,06	7,66	9,03	7437551	مجموع الجمهورية

التوزيع النسبي للسكان حسب الفئة العمرية و الوسط و الجنس (%)
Répartition de la population par groupe d'âge, milieu et sexe (%)

Milieu Communal Masculin

وسط بلدي نكور

Delegation	60 سنة فما فوق ans et plus	59 - 50 ans/سنة	49- 40 ans/سنة	39 - 30 ans/سنة	29 - 20 ans/سنة	19 - 15 ans/سنة	14 - 10 ans/سنة	9 - 5 ans/سنوات	4 - 0 ans/سنوات	عدد السكان Population	المعتدية
Manouba	12,24	11,97	13,42	16,95	17,72	6,61	5,99	6,71	8,39	29399	منوبة
Douar Hicher	9,93	11,12	12,76	17,33	18,05	7,35	6,72	7,22	9,50	41891	دوار هيشير
Oued Elil	9,85	11,91	13,01	16,79	17,25	7,06	6,89	7,78	9,45	29303	واد الليل
Mornaguia	10,01	11,81	14,54	15,13	15,84	7,69	7,38	8,03	9,57	9974	المرناقية
Borj Amri	10,68	11,90	12,75	16,59	16,89	7,82	7,21	6,73	9,43	3286	برج العاصري
Jedeida	10,11	11,57	13,76	16,40	16,16	7,39	6,94	7,83	9,82	14536	الجديدة
Tebourba	11,93	11,84	13,29	15,69	17,73	7,21	6,58	7,17	8,56	13788	طبرية
El Battane	12,21	11,81	14,51	15,32	15,20	6,34	7,80	7,96	8,86	3217	البطان
Total	10,66	11,65	13,26	16,68	17,36	7,14	6,69	7,35	9,20	145394	المجموع
Total Tunisie	10,72	11,31	13,32	15,55	16,90	7,66	7,29	7,92	9,34	3713504	مجموع الجمهورية

التوزيع النسبي للسكان حسب الفئة العمرية و الوسط و الجنس (%)

Répartition de la population par groupe d'âge, milieu et sexe (%)

Milieu Communal Féminin

وسط بلدي إناث

Delegation	60 سنة فما فوق ans et plus	59 - 50 ans/سنة	49- 40 ans/سنة	39 - 30 ans/سنة	29 - 20 ans/سنة	19 - 15 ans/سنة	14 - 10 ans/سنة	9 - 5 ans/سنوات	4 - 0 ans/سنوات	عدد السكان Population	المعتدية
Manouba	12,66	12,33	13,48	17,59	17,96	6,11	5,68	6,32	7,87	29393	منوبة
Douar Hicher	9,34	11,68	13,12	17,35	18,78	7,13	6,70	6,77	9,14	40641	دوار هيشير
Oued Elil	9,43	12,06	13,43	17,41	17,65	6,82	6,47	7,45	9,28	28548	واد الليل
Mornaguia	10,08	11,23	14,27	17,40	17,15	7,15	6,75	7,34	8,63	9860	المرناقية
Borj Amri	10,76	11,72	13,23	17,13	18,27	7,17	6,31	7,30	8,13	3233	برج العاصري
Jedeida	10,72	11,39	14,22	16,87	16,38	6,67	6,98	7,68	9,08	14124	الجديدة
Tebourba	13,01	12,05	13,62	16,03	17,25	7,18	6,46	6,60	7,80	13757	طبرية
El Battane	12,61	11,38	13,35	16,29	15,09	6,92	7,30	7,73	9,34	3236	البطان
Total	10,69	11,86	13,50	17,21	17,79	6,81	6,45	6,96	8,72	142792	المجموع
Total Tunisie	11,21	10,96	13,43	16,54	17,55	7,34	6,83	7,41	8,72	3724047	مجموع الجمهورية

التوزيع النسبي للسكان حسب الفئة العمرية و الوسط و الجنس (%)
Répartition de la population par groupe d'âge, milieu et sexe (%)

Milieu non Communal Total sexe

وسط غير بلدي مجموع الجنسين

Delegation	60 سنة فما فوق ans et plus	59 - 50 ans/سنة	49 - 40 ans/سنة	39 - 30 ans/سنة	29 - 20 ans/سنة	19 - 15 ans/سنة	14 - 10 ans/سنة	9 - 5 ans/سنوات	4 - 0 ans/سنوات	عدد السكان Population	المعمدية
Manouba	--	--	--	--	--	--	--	--	--	--	منوبة
Douar Hicher	7,83	10,01	13,35	15,40	18,74	8,47	8,92	6,74	10,53	1558	دوار هيشير
Oued Elil	10,79	11,20	13,31	16,88	17,20	6,97	6,91	7,53	9,21	11466	واد الليل
Mornaguia	11,47	10,94	13,59	17,34	16,74	7,00	7,06	7,16	8,70	22853	المرناقية
Borj Amri	11,72	11,11	13,95	16,54	16,21	7,15	7,12	7,26	8,93	10889	برج العاصري
Jedeida	10,80	10,28	14,05	16,76	16,35	7,31	6,92	7,74	9,78	16088	الجديدة
Tebourba	13,44	10,94	13,30	16,00	16,59	7,22	6,40	7,67	8,44	15954	طبرية
El Battane	12,18	10,82	13,13	16,86	16,68	7,25	6,24	7,71	9,13	12524	البطان
Total	11,68	10,84	13,56	16,75	16,67	7,17	6,83	7,48	9,02	91332	المجموع
Total Tunisie	12,25	9,59	12,06	15,21	17,06	8,35	7,72	8,19	9,58	3544922	مجموع الجمهورية

التوزيع النسبي للسكان حسب الفئة العمرية و الوسط و الجنس (%)

Répartition de la population par groupe d'âge, milieu et sexe (%)

Milieu non Communal Masculin

وسط غير بلدي ذكور

Delegation	60 سنة فما فوق ans et plus	59 - 50 ans/سنة	49 - 40 ans/سنة	39 - 30 ans/سنة	29 - 20 ans/سنة	19 - 15 ans/سنة	14 - 10 ans/سنة	9 - 5 ans/سنوات	4 - 0 ans/سنوات	عدد السكان Population	المعمدية
Manouba	--	--	--	--	--	--	--	--	--	--	منوبة
Douar Hicher	7,61	10,06	13,99	14,60	18,53	7,85	9,20	6,99	11,17	815	دوار هيشير
Oued Elil	11,07	10,91	13,22	16,55	17,38	6,78	6,57	7,81	9,71	5763	واد الليل
Mornaguia	10,93	10,85	13,84	17,25	16,87	6,93	7,48	7,26	8,60	11609	المرناقية
Borj Amri	11,48	11,25	13,76	16,13	17,05	7,34	7,05	7,54	8,41	5532	برج العاصري
Jedeida	10,49	10,35	14,29	16,34	16,30	7,44	7,16	7,69	9,94	8223	الجديدة
Tebourba	12,83	10,94	13,52	16,31	17,40	6,94	5,95	7,63	8,48	8113	طبرية
El Battane	11,68	10,78	13,49	16,51	16,85	7,38	6,01	7,86	9,44	6411	البطان
Total	11,31	10,81	13,73	16,55	16,97	7,13	6,82	7,58	9,09	46466	المجموع
Total Tunisie	12,18	9,38	11,66	14,76	16,92	8,50	8,04	8,57	9,99	1758747	مجموع الجمهورية

التوزيع النسبي للسكان حسب الفئة العمرية و الوسط و الجنس (%)
Répartition de la population par groupe d'âge, milieu et sexe (%)

Milieu non Communal Féminin

وسط غير بلدي إناث

Delegation	60 سنة فما فوق ans et plus	59 - 50 ans/سنة	49- 40 ans/سنة	39 - 30 ans/سنة	29 - 20 ans/سنة	19 - 15 ans/سنة	14 - 10 ans/سنة	9 - 5 سنوآت/ans	4 - 0 سنوآت/ans	عدد السكان Population	المستهدفة
Manouba	--	--	--	--	--	--	--	--	--	--	منوبة
Douar Hicher	8,08	9,96	12,65	16,29	18,98	9,15	8,61	6,46	9,83	743	دوار هيشير
Oued Elil	10,50	11,49	13,40	17,22	17,03	7,15	7,26	7,26	8,70	5703	واد الليل
Mornaguia	12,03	11,03	13,34	17,44	16,60	7,06	6,63	7,06	8,80	11244	المرناقية
Borj Amri	11,97	10,98	14,15	16,97	15,34	6,96	7,19	6,98	9,46	5357	برج العاصري
Jedeida	11,13	10,21	13,81	17,20	16,40	7,17	6,68	7,79	9,61	7865	الجديدة
Tebourba	14,07	10,94	13,07	15,69	15,75	7,51	6,86	7,70	8,40	7841	طبرية
El Battane	12,69	10,86	12,76	17,24	16,50	7,11	6,49	7,56	8,80	6113	البطان
Total	12,05	10,88	13,39	16,96	16,35	7,20	6,84	7,37	8,96	44866	المجموع
Total Tunisie	12,32	9,80	12,45	15,65	17,20	8,20	7,40	7,81	9,18	1786175	مجموع الجمهورية

التوزيع النسبي للسكان 15 سنة فما فوق حسب الحالة الزوجية (%)
Répartition de la population 15 ans et plus par état matrimonial (%)

Total milieu Total sexe

مجموع الواسطين مجموع الجنسين

Délégation	مطلق Divorcé	أرمل Veuf	متزوج Marié	أعزب célibataire	عدد السكان 15 سنة فما فوق Population 15 ans et plus	المعتمدة
Manouba	1,92	5,55	55,71	36,82	46750	منوبة
Douar Hicher	1,01	4,46	57,81	36,72	64674	دوار هيشر
Oued ElH	1,21	4,65	58,76	35,37	52912	واد الليل
Mornaguia	1,07	4,82	57,52	36,58	32718	المرناقية
Borj Amri	0,90	5,13	55,34	38,63	13401	برج العاصري
Jedeida	0,79	4,89	58,05	36,27	33887	الجديدة
Tebourba	0,94	5,99	54,91	38,17	33961	طبرية
El Battane	0,80	5,53	56,85	36,82	14507	البطان
Total	1,15	5,02	57,15	36,69	292810	المجموع
Total Tunisie	1,26	5,12	56,81	36,81	8312215	مجموع الجمهورية

التوزيع النسبي للسكان 15 سنة فما فوق حسب الحالة الزوجية (%)

Répartition de la population 15 ans et plus par état matrimonial (%)

Total Masculin Total milieu

مجموع الذكور مجموع الواسطين

Délégation	مطلق Divorcé	أرمل Veuf	متزوج Marié	أعزب célibataire	عدد السكان 15 سنة فما فوق Population 15 ans et plus	المعتمدة
Manouba	1,30	1,34	55,86	41,50	23198	منوبة
Douar Hicher	0,54	1,26	56,63	41,58	32664	دوار هيشر
Oued ElH	0,68	1,14	58,01	40,17	26608	واد الليل
Mornaguia	0,56	1,26	56,90	41,27	16383	المرناقية
Borj Amri	0,52	1,45	54,18	43,86	6779	برج العاصري
Jedeida	0,40	1,16	56,90	41,53	17145	الجديدة
Tebourba	0,55	1,39	54,31	43,76	17034	طبرية
El Battane	0,53	1,20	55,84	42,43	7342	البطان
Total	0,67	1,26	56,40	41,67	147153	المجموع
Total Tunisie	0,66	1,16	56,97	41,21	4092719	مجموع الجمهورية

التوزيع النسبي للسكان 15 سنة فما فوق حسب الحالة الزوجية (%)
Répartition de la population 15 ans et plus par état matrimonial (%)

Délégation	Total Féminin Total milien		مجموع الإناث مجموع الواسطين				عدد السكان 15 سنة فما فوق Population 15 ans et plus	المعتدية
	مطلق Divorcé	أرمل Veuf	متزوج Marié	أعزب célibataire	مجموع الإناث مجموع الواسطين			
Manouba	2,53	9,69	55,55	32,22	23552	منوبة		
Douar Hicher	1,50	7,73	59,01	31,76	32010	دوار هيشر		
Oued Elil	1,75	8,20	59,53	30,52	26304	واد الليل		
Mornaguia	1,58	8,39	58,15	31,88	16335	المرناقية		
Borj Amri	1,30	8,89	56,54	33,27	6622	برج العاصري		
Jedeida	1,18	8,71	59,23	30,88	16742	الجديدة		
Tebourba	1,33	10,62	55,51	32,54	16927	طبرية		
El Battane	1,07	9,97	57,88	31,08	7165	البطان		
Total	1,63	8,82	57,90	31,65	145657	المجموع		
Total Tunisie	1,84	8,96	56,66	32,54	4219496	مجموع الجمهورية		

التوزيع النسبي للسكان 15 سنة فما فوق حسب الحالة الزوجية (%)
Répartition de la population 15 ans et plus par état matrimonial (%)

Délégation	Milieu Communal Total sexe		مجموع الجنسين وسط بلدي				عدد السكان 15 سنة فما فوق Population 15 ans et plus	المعتدية
	مطلق Divorcé	أرمل Veuf	متزوج Marié	أعزب célibataire	مجموع الجنسين وسط بلدي			
Manouba	1,92	5,55	55,71	36,82	46750	منوبة		
Douar Hicher	1,02	4,48	57,80	36,71	63524	دوار هيشر		
Oued Elil	1,24	4,56	58,82	35,38	44158	واد الليل		
Mornaguia	1,14	4,61	59,14	35,11	15104	المرناقية		
Borj Amri	1,07	5,19	55,83	37,91	5049	برج العاصري		
Jedeida	0,88	5,03	58,20	35,88	21732	الجديدة		
Tebourba	1,09	6,19	54,48	38,23	21598	طبرية		
El Battane	1,21	5,77	57,86	35,16	4873	البطان		
Total	1,26	4,99	57,33	36,42	222788	المجموع		
Total Tunisie	1,51	5,18	57,11	36,20	5670820	مجموع الجمهورية		

التوزيع النسبي للسكان 15 سنة فما فوق حسب الحالة الزوجية (%)
Répartition de la population 15 ans et plus par état matrimonial (%)

Milieu Communal Masculin

وسط بلدي ذكور

المعتمدية	مطلق	أرمل	متزوج	أعزب	عدد السكان 15 سنة فما فوق	
Délegation	Divorcé	Veuf	Marié	célibataire	Population 15 ans et plus	
Manouba	1,30	1,34	55,86	41,50	23198	منوبة
Douar Hicher	0,55	1,26	56,65	41,55	32072	دوار هيشر
Oued Elil	0,68	1,13	57,95	40,24	22233	واد الليل
Mornaguia	0,60	1,38	58,76	39,26	7483	المرناقية
Borj Amri	0,60	1,31	54,92	43,17	2518	برج العاصري
Jedeida	0,45	1,14	57,26	41,16	10961	الجديدة
Tebourba	0,65	1,33	54,42	43,60	10711	طبرية
El Battane	0,82	0,91	57,90	40,37	2425	البطان
Total	0,74	1,24	56,72	41,29	111601	المجموع
Total Tunisie	0,79	1,12	57,30	40,79	2801908	مجموع الجمهورية

التوزيع النسبي للسكان 15 سنة فما فوق حسب الحالة الزوجية (%)
Répartition de la population 15 ans et plus par état matrimonial (%)

Milieu Communal Féminin

وسط بلدي إناث

المعتمدية	مطلق	أرمل	متزوج	أعزب	عدد السكان 15 سنة فما فوق	
Délegation	Divorcé	Veuf	Marié	célibataire	Population 15 ans et plus	
Manouba	2,53	9,69	55,55	32,22	23552	منوبة
Douar Hicher	1,50	7,76	58,97	31,77	31452	دوار هيشر
Oued Elil	1,81	8,04	59,69	30,45	21925	واد الليل
Mornaguia	1,67	7,78	59,51	31,04	7621	المرناقية
Borj Amri	1,54	9,05	56,74	32,67	2531	برج العاصري
Jedeida	1,32	9,00	59,16	30,52	10771	الجديدة
Tebourba	1,52	10,98	54,55	32,95	10887	طبرية
El Battane	1,59	10,58	57,83	30,00	2448	البطان
Total	1,78	8,75	57,94	31,53	111187	المجموع
Total Tunisie	2,21	9,14	56,93	31,72	2868912	مجموع الجمهورية

التوزيع النسبي للسكان 15 سنة فما فوق حسب الحالة الزوجية (%)
 Répartition de la population 15 ans et plus par état matrimonial (%)
 وسط غير بلدي مجموع الجنسين
 Milieu non Communal Total sexe

Delegation	مطلق Divorcé	أرمل Veuf	متزوج Marié	أعزب célibataire	عدد السكان 15 سنة فما فوق Population 15 ans et plus	المعتدية
Manouba	--	--	--	--	--	منوبة
Douar Hicher	0,78	3,57	58,35	37,30	1150	دوار هيشر
Oued Elil	1,05	5,11	58,51	35,33	8754	واد الليل
Mornaguia	1,01	5,01	56,14	37,84	17614	المرناقية
Borj Amri	0,80	5,09	55,05	39,06	8352	برج العامري
Jedeida	0,63	4,63	57,78	36,96	12155	الجديدة
Tebourba	0,66	5,63	55,65	38,06	12363	طبرية
El Battane	0,59	5,41	56,34	37,66	9634	البطان
Total	0,80	5,11	56,57	37,53	70022	المجموع
Total Tunisie	0,73	4,98	56,18	38,11	2641395	مجموع الجمهورية

التوزيع النسبي للسكان 15 سنة فما فوق حسب الحالة الزوجية (%)
 Répartition de la population 15 ans et plus par état matrimonial (%)

وسط غير بلدي ذكور
 Milieu non Communal Masculin

Delegation	مطلق Divorcé	أرمل Veuf	متزوج Marié	أعزب célibataire	عدد السكان 15 سنة فما فوق Population 15 ans et plus	المعتدية
Manouba	--	--	--	--	--	منوبة
Douar Hicher	0,17	1,18	55,48	43,17	592	دوار هيشر
Oued Elil	0,64	1,21	58,31	39,84	4375	واد الليل
Mornaguia	0,53	1,17	55,34	42,96	8900	المرناقية
Borj Amri	0,47	1,53	53,73	44,27	4261	برج العامري
Jedeida	0,32	1,20	56,27	42,21	6184	الجديدة
Tebourba	0,36	1,49	54,12	44,03	6323	طبرية
El Battane	0,39	1,34	54,83	43,44	4917	البطان
Total	0,44	1,30	55,39	42,86	35552	المجموع
Total Tunisie	0,39	1,23	56,26	42,12	1290811	مجموع الجمهورية

التوزيع النسبي للسكان 15 سنة فما فوق حسب الحالة الزوجية (%)
 Répartition de la population 15 ans et plus par état matrimonial (%)
 Milieu non Communal Féminin **إناث** **وسط غير بلدي**

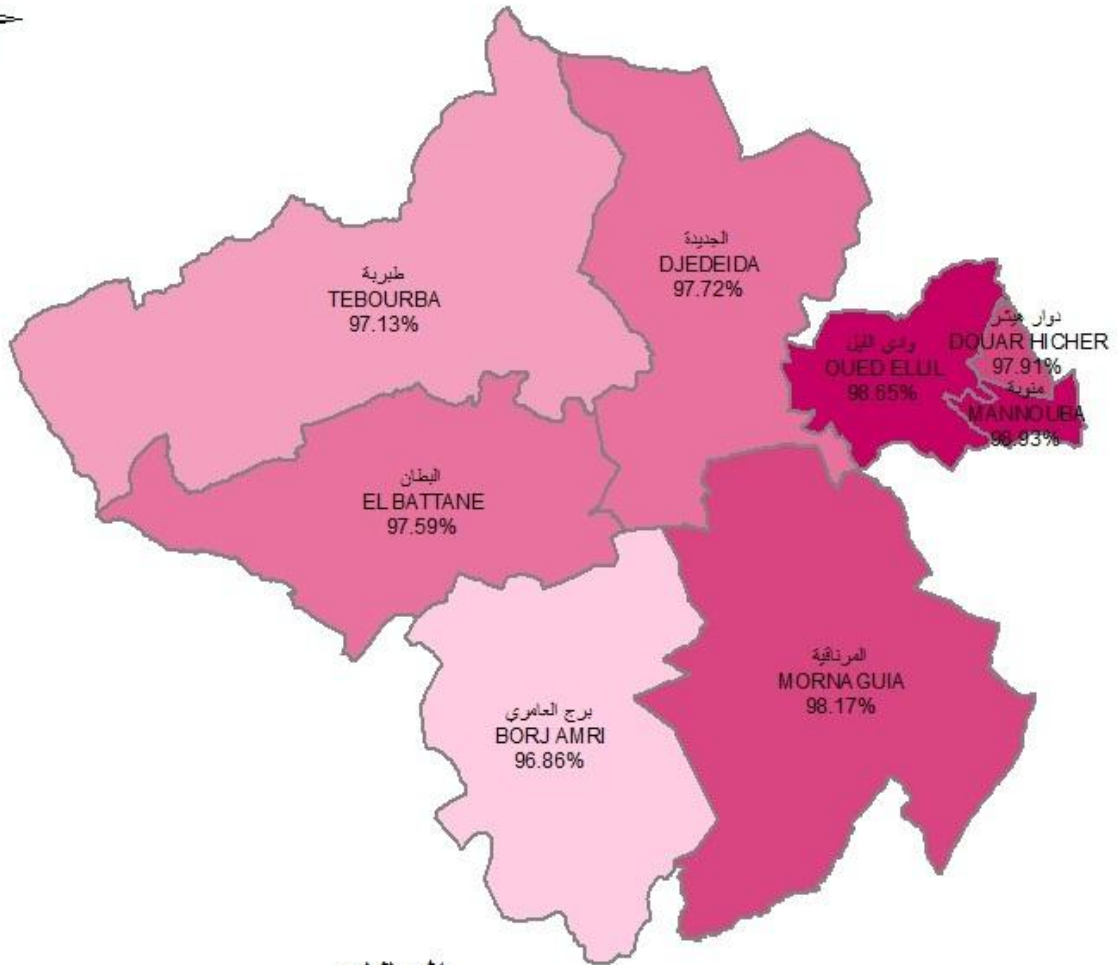
المعتدية	عدد السكان 15 سنة فما فوق	أعزب	متزوج	أرمل	مطلق	Population 15 ans et plus	مفنية
دélégation	Divorcé	Veuf	Marié	أرمل	مطلق	Population 15 ans et plus	مفنية
Manouba	--	--	--	--	--	--	مفنية
Donar Hicher	1,44	6,10	61,40	31,06	558	558	دوار هيشير
Oued Elil	1,46	9,00	58,71	30,83	4379	4379	واد الليل
Mornaguia	1,50	8,93	56,95	32,61	8714	8714	المرناقية
Borj Amri	1,15	8,80	56,42	33,63	4091	4091	برج العاصري
Jedeida	0,94	8,19	59,34	31,54	5971	5971	الجديدة
Tebourba	0,98	9,97	57,25	31,80	6040	6040	طبرية
El Battane	0,81	9,65	57,91	31,64	4717	4717	البطان
Total	1,17	9,03	57,78	32,02	34470	34470	المجموع
Total Tunisie	1,06	8,57	56,10	34,28	1350584	1350584	مجموع الجمهورية

الخصائص التربوية للسكان

**Caractéristiques éducationnelles de la
population**

نسبة التمدرس (6 - 14 سنة)

Taux de scolarisation (6 - 14 ans)




البيانات

حدود المعتمديات

نسبة التمدرس %

[96.86 - 96.86]	
[97.13 - 96.87]	
[97.72 - 97.14]	
[98.17 - 97.73]	
[98.93 - 98.18]	



التوزيع النسبي للسكان 10 سنوات فما فوق حسب المستوى التعليمي و الوسط و الجنس (%)
Répartition de la population 10 ans et plus par Niveau d'instruction, milieu et sexe (%)
Total milieu Total sexe
مجموع الوسطين مجموع الجنسين

المعتدية	السكان 10 سنوات فأكثر Population 10 ans et plus	لا شيء Néant	ابتدائي Primaire	ثانوي Secondaire	عالي Supérieur	المعتدية
منوبة	50179	7,65	22,10	44,77	25,47	Manouba
دوار هيشير	70347	19,68	32,27	39,67	8,38	Douar Hicher
واد الليل	57572	14,32	32,84	41,74	11,09	Oued Elil
المرناقية	35733	15,36	34,56	39,01	11,06	Mornaguia
برج العامري	14615	20,09	34,73	38,40	6,78	Borj Amri
الجديدة	36998	19,72	36,11	36,87	7,30	Jedeida
طبرية	36778	21,19	35,08	35,70	8,03	Tebourba
البطان	15773	22,88	35,33	35,54	6,26	El Battane
المجموع	317995	16,68	32,06	39,73	11,52	Total
مجموع الجمهورية	9111076	19,34	31,99	36,57	12,10	Total Tunisie

التوزيع النسبي للسكان 10 سنوات فما فوق حسب المستوى التعليمي و الوسط و الجنس (%)
Répartition de la population 10 ans et plus par Niveau d'instruction, milieu et sexe (%)
Total Masculin Total milieu
مجموع الذكور مجموع الوسطين

المعتدية	السكان 10 سنوات فأكثر Population 10 ans et plus	لا شيء Néant	ابتدائي Primaire	ثانوي Secondaire	عالي Supérieur	المعتدية
منوبة	24958	4,05	22,41	47,77	25,78	Manouba
دوار هيشير	35552	14,29	34,88	43,60	7,22	Douar Hicher
واد الليل	29009	8,91	34,83	45,99	10,27	Oued Elil
المرناقية	17987	9,22	37,79	42,78	10,21	Mornaguia
برج العامري	7404	12,91	37,55	43,56	5,98	Borj Amri
الجديدة	18744	13,19	39,40	40,85	6,56	Jedeida
طبرية	18423	13,99	39,59	39,22	7,20	Tebourba
البطان	7976	15,35	38,68	40,41	5,57	El Battane
المجموع	160053	10,97	34,64	43,61	10,78	Total
مجموع الجمهورية	4504915	12,87	34,85	40,28	12,01	Total Tunisie

التوزيع النسبي للسكان 10 سنوات فما فوق حسب المستوى التعليمي و الوسط و الجنس (%)
 Répartition de la population 10 ans et plus par Niveau d'instruction, milieu et sexe (%)
Total Féminin **Total milieu** **مجموع الإناث** **مجموع الوسطين**

Délegation	عالي Supérieur	ثانوي Secondaire	ابتدائي Primaire	لا شيء Néant	السكان 10 سنوات فأكثر Population 10 ans et plus	المعتدية
Manouba	25,17	41,81	21,80	11,22	25221	منوبة
Douar Hicher	9,56	35,65	29,61	25,18	34795	دوار هيشر
Oued Elil	11,94	37,43	30,83	19,81	28563	واد الليل
Mornaguia	11,92	35,20	31,29	21,59	17746	المرتاقية
Borj Amri	7,60	33,10	31,84	27,46	7211	برج العامري
Jedeida	8,06	32,79	32,74	26,42	18254	الجديدة
Tebourba	8,86	32,17	30,56	28,41	18355	طبرية
El Battane	6,96	30,55	31,90	30,59	7797	البطان
Total	12,28	35,80	29,46	22,47	157942	المجموع
Total Tunisie	12,18	32,94	29,20	25,68	4606161	مجموع الجمهورية

التوزيع النسبي للسكان 10 سنوات فما فوق حسب المستوى التعليمي و الوسط و الجنس (%)
 Répartition de la population 10 ans et plus par Niveau d'instruction, milieu et sexe (%)

Milieu Communal **Total sexe**

وسط بلدي **مجموع الجنسين**

Délegation	عالي Supérieur	ثانوي Secondaire	ابتدائي Primaire	لا شيء Néant	السكان 10 سنوات فأكثر Population 10 ans et plus	المعتدية
Manouba	25,47	44,77	22,10	7,65	50179	منوبة
Douar Hicher	8,44	39,77	32,29	19,49	69058	دوار هيشر
Oued Elil	11,78	42,50	32,27	13,44	48025	واد الليل
Mornaguia	16,89	42,14	30,34	10,63	16505	المرتاقية
Borj Amri	10,17	42,30	31,57	15,96	5489	برج العامري
Jedeida	8,21	38,25	35,62	17,93	23728	الجديدة
Tebourba	10,10	38,71	33,63	17,57	23393	طبرية
El Battane	9,87	43,24	32,59	14,30	5358	البطان
Total	13,43	41,40	30,49	14,69	241735	المجموع
Total Tunisie	15,51	40,91	30,51	13,07	6196024	مجموع الجمهورية

التوزيع النسبي للسكان 10 سنوات فما فوق حسب المستوى التعليمي و الوسط و الجنس (%)
Répartition de la population 10 ans et plus par Niveau d'instruction, milieu et sexe (%)
Milieu Communal Masculin **وسط بلدي ذكور**

Délegation	عالي Supérieur	ثانوي Secondaire	ابتدائي Primaire	لا شيء Néant	السكان 10 سنوات فأكثر Population 10 ans et plus	المعتدبة
Manouba	25,78	47,77	22,41	4,05	24958	منوبة
Douar Hicher	7,28	43,71	34,90	14,11	34885	دوار هيشر
Oued Elil	10,92	46,80	34,13	8,15	24254	واد الليل
Mornaguia	16,24	45,89	32,18	5,68	8219	المرناقية
Borj Amri	8,50	47,20	34,75	9,55	2754	برج العامري
Jedeida	7,57	42,20	38,51	11,72	11970	الجديدة
Tebourba	9,30	42,42	36,94	11,35	11617	طبرية
El Battane	9,16	48,56	33,27	9,01	2675	البطان
Total	12,71	45,23	32,50	9,56	121332	المجموع
Total Tunisie	15,37	44,44	32,15	8,04	3072628	مجموع الجمهورية

التوزيع النسبي للسكان 10 سنوات فما فوق حسب المستوى التعليمي و الوسط و الجنس (%)
Répartition de la population 10 ans et plus par Niveau d'instruction, milieu et sexe (%)
Milieu Communal Féminin **وسط بلدي إناث**

Délegation	عالي Supérieur	ثانوي Secondaire	ابتدائي Primaire	لا شيء Néant	السكان 10 سنوات فأكثر Population 10 ans et plus	المعتدبة
Manouba	25,17	41,81	21,80	11,22	25221	منوبة
Douar Hicher	9,63	35,74	29,63	24,99	34173	دوار هيشر
Oued Elil	12,66	38,11	30,38	18,85	23771	واد الليل
Mornaguia	17,52	38,43	28,52	15,53	8286	المرناقية
Borj Amri	11,85	37,37	28,37	22,41	2735	برج العامري
Jedeida	8,85	34,22	32,68	24,25	11758	الجديدة
Tebourba	10,89	35,05	30,37	23,70	11776	طبرية
El Battane	10,59	37,94	31,90	19,57	2683	البطان
Total	14,14	37,54	28,45	19,86	120403	المجموع
Total Tunisie	15,65	37,44	28,89	18,02	3123396	مجموع الجمهورية

التوزيع النسبي للسكان 10 سنوات فما فوق حسب المستوى التعليمي و الوسط و الجنس (%)
Répartition de la population 10 ans et plus par Niveau d'instruction, milieu et sexe (%)
Milieu non Communal Total sexe **وسط غير بلدي مجموع الجنسين**

Délegation	عالي Supérieur	ثانوي Secondaire	ابتدائي Primaire	لا شيء Néant	السكان 10 سنوات فأكثر Population 10 ans et plus	المعتدية
Manouba	--	--	--	--	--	منوبة
Donar Hicher	4,97	34,29	31,26	29,48	1289	دوار هيشر
Oued Elil	7,65	37,92	35,71	18,73	9547	واد الليل
Mornaguia	6,06	36,33	38,18	19,43	19228	المرناقية
Borj Amri	4,74	36,05	36,63	22,57	9126	برج العامري
Jedeida	5,67	34,42	36,99	22,92	13270	الجديدة
Tebourba	4,41	30,45	37,62	27,52	13385	طبرية
El Battane	4,40	31,57	36,74	27,30	10415	البطان
Total	5,50	34,45	37,07	22,99	76260	المجموع
Total Tunisie	4,84	27,34	35,15	32,67	2915052	مجموع الجمهورية

التوزيع النسبي للسكان 10 سنوات فما فوق حسب المستوى التعليمي و الوسط و الجنس (%)
Répartition de la population 10 ans et plus par Niveau d'instruction, milieu et sexe (%)

Milieu non Communal Masculin

وسط غير بلدي ذكور

Délegation	عالي Supérieur	ثانوي Secondaire	ابتدائي Primaire	لا شيء Néant	السكان 10 سنوات فأكثر Population 10 ans et plus	المعتدية
Manouba	--	--	--	--	--	منوبة
Donar Hicher	4,05	37,93	34,03	23,99	667	دوار هيشر
Oued Elil	6,94	41,85	38,40	12,81	4755	واد الليل
Mornaguia	5,13	40,16	42,51	12,20	9768	المرناقية
Borj Amri	4,49	41,40	39,20	14,90	4650	برج العامري
Jedeida	4,77	38,47	40,97	15,80	6774	الجديدة
Tebourba	3,61	33,76	44,12	18,50	6806	طبرية
El Battane	3,75	36,30	41,41	18,54	5301	البطان
Total	4,74	38,53	41,32	15,41	38721	المجموع
Total Tunisie	4,79	31,35	40,64	23,22	1432287	مجموع الجمهورية

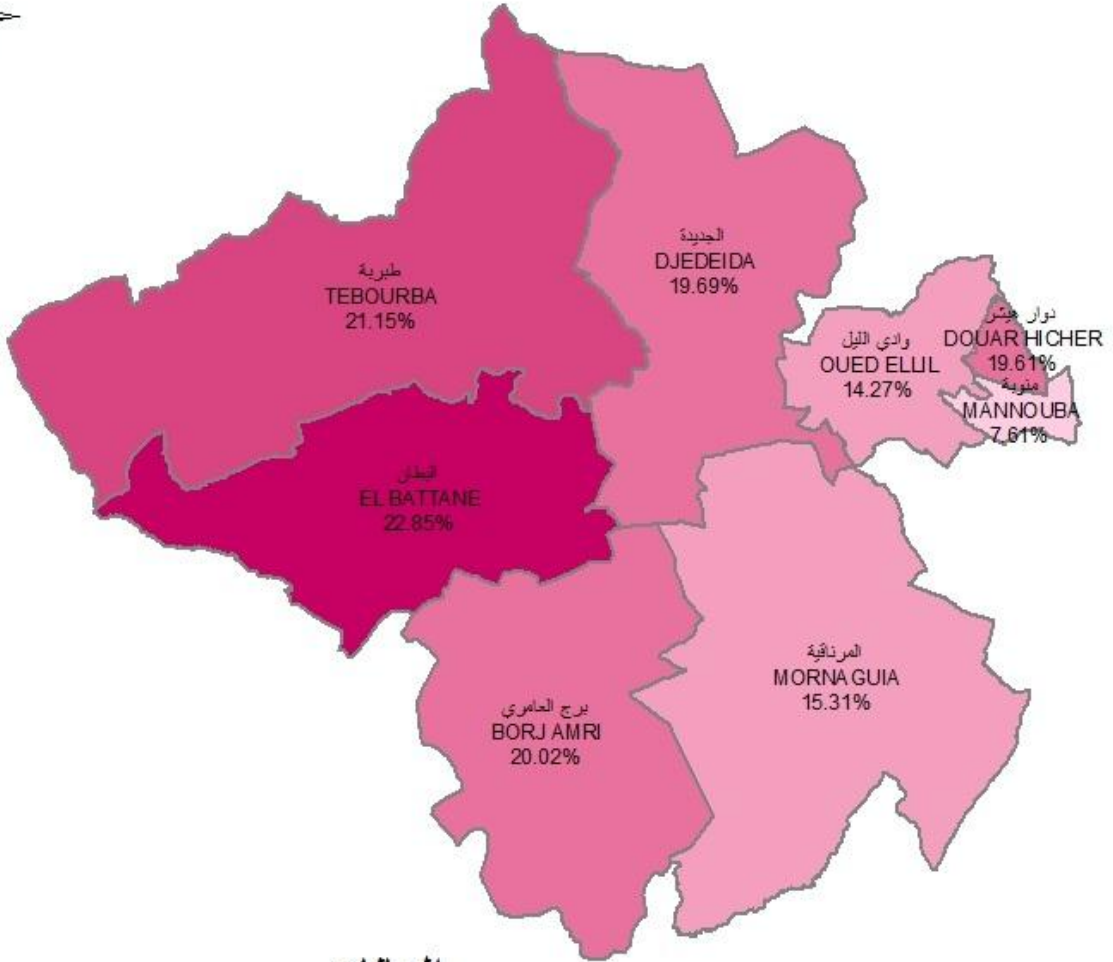
التوزيع النسبي للسكان 10 سنوات فما فوق حسب المستوى التعليمي و الوسط و الجنس (%)
Répartition de la population 10 ans et plus par Niveau d'instruction, milieu et sexe (%)

وسط غير بلدي، إناث
Milieu non Communal Féminin

المعتدية	السكان 10 سنوات فأكثر Population ans et plus	لا شيء Neant	ابتدائي Primaire	ثانوي Secondaire	عالي Supérieur	مئوية
Manouba	--	--	--	--	--	منوبة
Donar Hicher	622	35,37	28,30	30,39	5,95	دوار هيشير
Oued Elil	4792	24,60	33,03	34,02	8,35	واد الليل
Mornaguia	9460	26,89	33,72	32,37	7,02	المرناقية
Borj Amri	4476	30,54	33,96	30,50	5,00	برج العامري
Jedeida	6496	30,34	32,85	30,19	6,62	الجديدة
Tebourba	6579	36,84	30,90	27,03	5,23	طبرية
El Battane	5114	36,37	31,89	26,67	5,06	البطان
Total	37539	30,81	32,68	30,23	6,28	المجموع
Total Tunisie	1482765	41,80	29,84	23,46	4,89	مجموع الجمهورية

نسبة الامية (10 سنوات فما فوق)


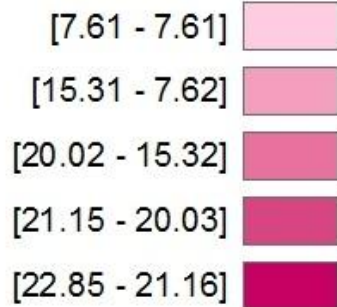
Taux d'Analphabétisme (10 ans et plus)



البيانات

حدود المعتمديات

نسبة الامية %



التوزيع النسبي للسكان حسب المؤشرات التربوية حسب الوسط و الجنس (%)
Répartition de la population selon les indicateurs éducationnels , selon le milieu et le sexe (%)

Total milieu Total sexe **مجموع الوسطين مجموع الجنسين**

Délegation	نسبة استعمال الانترنت 10 سنوات فما فوق % Utilisation internet ans et 10 plus	نسبة التمدرس بالتعليم العالي Scolarisation au supérieur 19 - 24 ans	نسبة التمدرس 14 سنة 6-14 ans	نسبة أمية الشباب 29-15 سنة Analph.jeunes 15-29 ans	نسبة الأمية 10 سنوات فما فوق %Analphabète	المنطقة
Manouba	59,09	65,93	98,93	0,89	7,61	منوبة
Douar Hicher	35,71	40,41	97,91	2,46	19,61	دوار هيشر
Oued Elil	44,82	45,33	98,65	1,50	14,27	واد الليل
Mornaguia	41,06	44,12	98,17	1,71	15,31	المرناقية
Borj Amri	34,62	35,33	96,86	2,90	20,02	برج العامري
Jedeida	32,03	37,16	97,72	2,08	19,69	الجديدة
Tebourba	33,04	38,11	97,13	2,63	21,15	طبرية
El Battane	26,36	33,55	97,59	4,02	22,85	البطان
Total	40,40	44,64	98,04	2,03	16,63	المجموع
Total Tunisie	36,87	40,87	95,93	4,76	19,27	مجموع الجمهورية

التوزيع النسبي للسكان حسب المؤشرات التربوية حسب الوسط و الجنس (%)
Répartition de la population selon les indicateurs éducationnels , selon le milieu et le sexe (%)

Total Masculin Total milieu **مجموع الذكور مجموع الوسطين**

Délegation	نسبة استعمال الانترنت 10 سنوات فما فوق % Utilisation internet ans et 10 plus	نسبة التمدرس بالتعليم العالي Scolarisation au supérieur 19 - 24 ans	نسبة التمدرس 14 سنة 6-14 ans	نسبة أمية الشباب 29-15 سنة Analph.jeunes 15-29 ans	نسبة الأمية 10 سنوات فما فوق %Analphabète	المنطقة
Manouba	62,14	62,47	98,73	0,94	4,02	منوبة
Douar Hicher	37,78	33,09	97,72	2,26	14,23	دوار هيشر
Oued Elil	48,44	39,26	98,27	1,34	8,87	واد الليل
Mornaguia	43,57	37,79	97,82	1,57	9,17	المرناقية
Borj Amri	37,96	30,00	96,45	2,59	12,85	برج العامري
Jedeida	35,10	30,27	97,45	1,93	13,17	الجديدة
Tebourba	35,57	31,56	96,85	2,09	13,94	طبرية
El Battane	28,90	25,84	97,22	2,89	15,32	البطان
Total	43,16	38,57	97,76	1,80	10,93	المجموع
Total Tunisie	39,90	36,33	95,72	3,89	12,81	مجموع الجمهورية

التوزيع النسبي للسكان حسب المؤشرات التربوية حسب الوسط و الجنس (%)
Répartition de la population selon les indicateurs éducationnels , selon le milieu et le sexe (%)

Total Féminin Total milieu

مجموع الإناث مجموع الوسطين

Délégation	نسبة استعمال الإنترنت 10 سنوات فما فوق % Utilisation internet ans et 10 plus	نسبة التمدرس بالتعليم العالي 19 - 24 سنة Scolarisation au supérieur 19 - 24 ans	نسبة التمدرس 6 - 14 سنة scolarisation 6-14 ans	نسبة أمية الشباب 15-29 سنة Analph.jeunes 15-29 ans	نسبة الأمية 10 سنوات فما فوق % Analphabète	المعتدية
Manouba	56,07	69,65	99,14	0,85	11,17	منوبة
Donar Hicher	33,59	47,93	98,12	2,67	25,10	دوار هيشر
Oued Elil	41,16	51,73	99,05	1,66	19,76	واد الليل
Mornaguia	38,52	50,46	98,55	1,86	21,54	المرتاقية
Borj Amri	31,18	40,88	97,29	3,22	27,37	برج العاصري
Jedeida	28,89	44,44	98,01	2,23	26,39	الجديدة
Tebourba	30,51	44,98	97,41	3,20	28,37	طبرية
El Battane	23,77	41,08	97,96	5,19	30,56	البطان
Total	37,61	50,96	98,34	2,27	22,41	المجموع
Total Tunisie	33,91	45,41	96,15	5,62	25,58	مجموع الجمهورية

التوزيع النسبي للسكان حسب المؤشرات التربوية حسب الوسط و الجنس (%)
Répartition de la population selon les indicateurs éducationnels , selon le milieu et le sexe (%)

Milieu Communal Total sexe

مجموع الجنسين ووسط بلدي

Délégation	نسبة استعمال الإنترنت 10 سنوات فما فوق % Utilisation internet ans et 10 plus	نسبة التمدرس بالتعليم العالي 19 - 24 سنة Scolarisation au supérieur 19 - 24 ans	نسبة التمدرس 6 - 14 سنة scolarisation 6-14 ans	نسبة أمية الشباب 15-29 سنة Analph.jeunes 15-29 ans	نسبة الأمية 10 سنوات فما فوق % Analphabète	المعتدية
Manouba	59,09	65,93	98,93	0,89	7,61	منوبة
Donar Hicher	35,96	40,56	97,98	2,38	19,42	دوار هيشر
Oued Elil	46,05	46,86	98,66	1,51	13,41	واد الليل
Mornaguia	51,28	54,66	98,90	0,93	10,56	المرتاقية
Borj Amri	42,46	43,10	97,42	2,69	15,92	برج العاصري
Jedeida	36,53	40,90	98,24	1,54	17,89	الجديدة
Tebourba	37,95	44,08	98,25	1,22	17,53	طبرية
El Battane	40,36	48,04	98,28	1,28	14,29	البطان
Total	44,31	48,65	98,41	1,60	14,64	المجموع
Total Tunisie	45,37	47,64	97,62	2,37	13,00	مجموع الجمهورية

التوزيع النسبي للسكان حسب المؤشرات التربوية حسب الوسط و الجنس (%)
Répartition de la population selon les indicateurs éducationnels , selon le milieu et le sexe (%)

Milieu Communal Masculin

وسط بلدي نكور

Delegation	نسبة استعمال الانترنت 10 سنوات فما فوق % Utilisation internet ans et 10 plus	نسبة التمدرس بالتعليم العالي Scolarisation au supérieur 19 - 24 ans	نسبة التمدرس 14 سنة 6-14 ans	نسبة أمية الشباب 29-15 سنة Analph.jeunes 15-29 ans	نسبة الأمية 10 سنوات فما فوق % Analphabète	المعمدية
Manouba	62,14	62,47	98,73	0,94	4,02	منوبة
Douar Hicher	38,06	33,14	97,81	2,15	14,04	دوار هيشر
Oued Elil	49,72	40,71	98,29	1,38	8,12	واد الليل
Mornaguia	54,69	49,29	98,49	0,89	5,62	المرتاقية
Borj Amri	45,44	39,81	96,90	2,84	9,55	برج العاصري
Jedeida	40,26	33,14	97,97	1,46	11,69	الجديدة
Tebourba	41,03	37,82	97,93	1,02	11,32	طبرية
El Battane	44,36	35,48	97,62	1,45	9,01	البطان
Total	47,28	42,63	98,13	1,50	9,52	المجموع
Total Tunisie	48,65	43,03	97,26	2,09	7,99	مجموع الجمهورية

التوزيع النسبي للسكان حسب المؤشرات التربوية حسب الوسط و الجنس (%)

Répartition de la population selon les indicateurs éducationnel , selon le milieu et le sexe (%)

Milieu Communal Féminin

وسط بلدي إناث

Delegation	نسبة استعمال الانترنت 10 سنوات فما فوق % Utilisation internet ans et 10 plus	نسبة التمدرس بالتعليم العالي Scolarisation au supérieur 19 - 24 ans	نسبة التمدرس 14 سنة 6-14 ans	نسبة أمية الشباب 29-15 سنة Analph.jeunes 15-29 ans	نسبة الأمية 10 سنوات فما فوق % Analphabète	المعمدية
Manouba	56,07	69,65	99,14	0,85	11,17	منوبة
Douar Hicher	33,82	48,19	98,17	2,60	24,91	دوار هيشر
Oued Elil	42,30	53,30	99,06	1,65	18,80	واد الليل
Mornaguia	47,91	59,87	99,35	0,96	15,45	المرتاقية
Borj Amri	39,44	46,15	97,95	2,55	22,34	برج العاصري
Jedeida	32,72	48,76	98,53	1,63	24,21	الجديدة
Tebourba	34,91	50,48	98,59	1,43	23,65	طبرية
El Battane	36,38	58,89	98,96	1,12	19,57	البطان
Total	41,31	54,85	98,71	1,71	19,81	المجموع
Total Tunisie	42,14	52,27	98,00	2,64	17,92	مجموع الجمهورية

التوزيع النسبي للسكان حسب المؤشرات التربوية حسب الوسط و الجنس (%)
 Répartition de la population selon les indicateurs éducationnels , selon le milieu et le sexe (%)
Milieu non Communal Total sexe
وسط غير بلدي مجموع الجنسين

Delegation	نسبة استعمال الانترنت 10 سنوات فما فوق % Utilisation internet ans et 10 plus	نسبة المدرس بالتعليم العالي Scolarisation au supérieur 19 - 24 ans	نسبة المدرس 14 سنة 6-14 ans	نسبة أمية الشباب 29-15 سنة Analph.jeunes 15-29 ans	نسبة الأمية 10 سنوات فما فوق % Analphabète	المعمدية
Manouba	--	--	--	--	--	منوبة
Donar Hicher	21,96	33,70	94,58	6,86	29,48	دوار هيشر
Oued Elil	38,66	37,92	98,60	1,44	18,62	واد الليل
Mornaguia	32,28	34,77	97,51	2,40	19,40	المرتاقية
Borj Amri	29,90	30,34	96,54	3,03	22,48	برج العامري
Jedeida	24,00	30,64	96,78	3,02	22,90	الجديدة
Tebourba	24,47	27,56	95,26	5,16	27,47	طرية
El Battane	19,16	26,81	97,18	5,30	27,26	البطان
Total	28,02	31,57	96,92	3,43	22,94	المجموع
Total Tunisie	18,82	27,18	92,53	9,64	32,59	مجموع الجمهورية

التوزيع النسبي للسكان حسب المؤشرات التربوية حسب الوسط و الجنس (%)
 Répartition de la population selon les indicateurs éducationnels , selon le milieu et le sexe (%)
Milieu non Communal Masculin
وسط غير بلدي ذكور

Delegation	نسبة استعمال الانترنت 10 سنوات فما فوق % Utilisation internet ans et 10 plus	نسبة المدرس بالتعليم العالي Scolarisation au supérieur 19 - 24 ans	نسبة المدرس 14 سنة 6-14 ans	نسبة أمية الشباب 29-15 سنة Analph.jeunes 15-29 ans	نسبة الأمية 10 سنوات فما فوق % Analphabète	المعمدية
Manouba	--	--	--	--	--	منوبة
Donar Hicher	22,94	31,11	93,85	7,44	23,99	دوار هيشر
Oued Elil	41,88	32,40	98,17	1,15	12,71	واد الليل
Mornaguia	34,20	27,86	97,22	2,13	12,15	المرتاقية
Borj Amri	33,53	24,25	96,20	2,45	14,81	برج العامري
Jedeida	25,97	25,55	96,53	2,76	15,78	الجديدة
Tebourba	26,24	20,88	94,98	3,95	18,42	طرية
El Battane	21,09	21,75	96,98	3,54	18,51	البطان
Total	30,23	25,63	96,63	2,78	15,35	المجموع
Total Tunisie	21,13	22,60	92,64	7,56	23,15	مجموع الجمهورية

التوزيع النسبي للسكان حسب المؤشرات التربوية حسب الوسط و الجنس (%)

Répartition de la population selon les indicateurs éducationnels , selon le milieu et le sexe (%)

Milieu non Communal Féminin **وسط غير بلدي إناث**

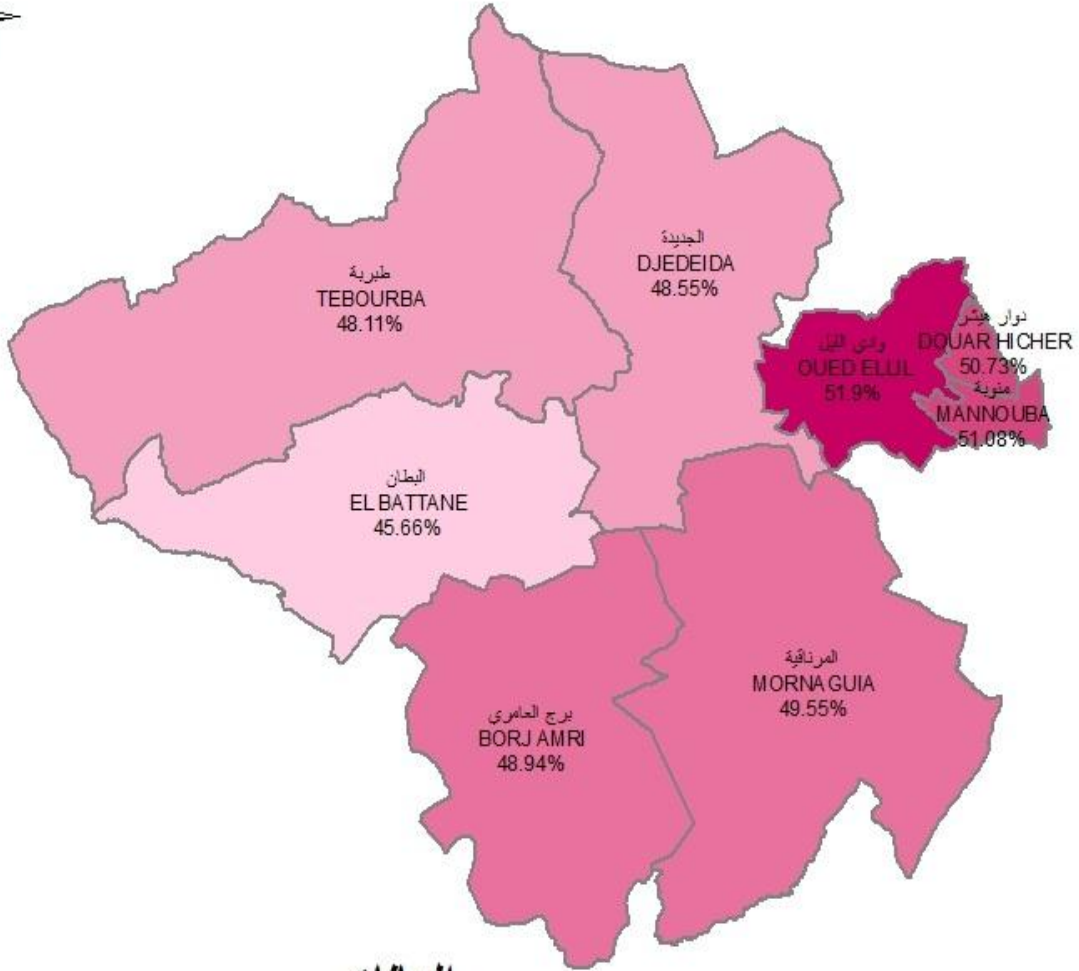
Délégation	نسبة استعمال الإنترنت 10 سنوات فما فوق % Utilisation internet ans et 10 plus	نسبة التعرّس بالتعليم العالي Scolarisation au supérieur 19 - 24 ans	نسبة التعرّس سنة 14 - 6 scolarisation 6-14 ans	نسبة أمية الشباب سنة 29-15 Analph.jeunes 15-29 ans	نسبة الأمية 10 سنوات فما فوق % Analphabète %	نسبة الأمية 10 سنوات فما فوق % Analphabète %	المتعددية
Manouba	--	--	--	--	--	--	منوبة
Douar Hicher	20,90	36,26	95,45	6,25	35,37	35,37	دوار هيشير
Oued Elil	35,46	43,96	99,02	1,74	24,49	24,49	واد الليل
Mornaguia	30,30	41,86	97,83	2,67	26,88	26,88	المرناقية
Borj Amri	26,13	37,16	96,90	3,68	30,45	30,45	برج العاصري
Jedeida	21,96	36,44	97,05	3,29	30,32	30,32	الجديدة
Tebourba	22,64	34,90	95,52	6,47	36,83	36,83	طبرية
El Battane	17,16	32,04	97,39	7,20	36,33	36,33	البطان
Total	25,73	37,98	97,22	4,12	30,77	30,77	المجموع
Total Tunisie	16,59	31,69	92,41	11,70	41,72	41,72	مجموع الجمهورية

الخصائص الاقتصادية للسكان

**Caractéristiques économiques de la
population**

نسبة النشاط (15 سنة فما فوق)


Taux d'Activité (15 ans et plus)



البيانات

حدود المعتمديات

نسبة النشاط %



التوزيع النسبي للسكان 15 سنة فما فوق حسب النشاط والوسط والجنس (%)
Répartition de la population 15 ans et plus selon l'activité, milieu et sexe (%)

Total milieu Total sexe مجموع الوسطين مجموع الجنسين

Delegation	نسبة البطالة taux de chomage	نسبة النشاط taux d'activité	غير النشطين Non actifs	العاطلون Chomeurs	النشيطون المشتغلون Actifs Occupés	عدد السكان 15 سنة فما فوق Population 15 ans et plus	المتعدية
Manouba	15,13	51,08	22870	3612	20268	46750	منوبة
Douar Hicher	19,15	50,73	31867	6281	26526	64674	دوار هيشر
Oued Elil	16,52	51,90	25450	4536	22926	52912	واد الليل
Mornaguia	12,97	49,55	16507	2103	14108	32718	المرناقية
Borj Amri	22,32	48,94	6842	1464	5095	13401	برج العاصري
Jedeida	17,30	48,55	17435	2847	13605	33887	الجديدة
Tebourba	20,13	48,11	17624	3288	13049	33961	طبرية
El Battane	17,80	45,66	7884	1179	5444	14507	البطان
Total	17,30	49,97	146479	25310	121021	292810	المجموع
Total Tunisie	14,82	46,55	4442935	573315	3295965	8312215	مجموع الجمهورية

التوزيع النسبي للسكان 15 سنة فما فوق حسب النشاط والوسط والجنس (%)

Répartition de la population 15 ans et plus selon l'activité, milieu et sexe (%)

Total Masculin Total milieu مجموع الذكور مجموع الوسطين

Delegation	نسبة البطالة taux de chomage	نسبة النشاط taux d'activité	غير النشطين Non actifs	العاطلون Chomeurs	النشيطون المشتغلون Actifs Occupés	عدد السكان 15 سنة فما فوق Population 15 ans et plus	المتعدية
Manouba	11,84	63,68	8426	1749	13023	23198	منوبة
Douar Hicher	15,69	68,29	10357	3500	18807	32664	دوار هيشر
Oued Elil	12,58	68,66	8338	2298	15972	26608	واد الليل
Mornaguia	10,18	68,81	5109	1148	10126	16383	المرناقية
Borj Amri	16,39	68,30	2148	759	3872	6779	برج العاصري
Jedeida	13,41	71,26	4927	1639	10579	17145	الجديدة
Tebourba	15,89	68,74	5325	1861	9848	17034	طبرية
El Battane	13,79	68,14	2340	690	4312	7342	البطان
Total	13,62	68,08	46970	13644	86539	147153	المجموع
Total Tunisie	11,43	65,47	1413313	306143	2373263	4092719	مجموع الجمهورية

التوزيع النسبي للسكان 15 سنة فما فوق حسب النشاط والوسط والجنس (%)
Répartition de la population 15 ans et plus selon l'activité, milieu et sexe (%)

Total Féminin Total milieu **مجموع الإناث مجموع الوسطين**

دélégation	نسبة البطالة taux de chomage	نسبة النشاط taux d'activité	غير النشطين Non actifs	العاطلون Chomeurs	النشيطون المشتغلون Actifs Occupés	عدد السكان 15 سنة فما فوق Population 15 ans et plus	المتعدية
Manouba	20,45	38,67	14444	1863	7245	23552	منوبة
Douar Hicher	26,49	32,80	21510	2781	7719	32010	دوار هيشر
Oued Elil	24,35	34,95	17112	2238	6954	26304	واد الليل
Mornaguia	19,34	30,23	11398	955	3982	16335	المرناقية
Borj Amri	36,57	29,12	4694	705	1223	6622	برج العاصري
Jedeida	28,53	25,28	12508	1208	3026	16742	الجديدة
Tebourba	30,83	27,34	12299	1427	3201	16927	طبرية
El Battane	30,17	22,63	5544	489	1132	7165	البطان
Total	25,28	31,68	99509	11666	34482	145657	المجموع
Total Tunisie	22,45	28,20	3029622	267172	922702	4219496	مجموع الجمهورية

التوزيع النسبي للسكان 15 سنة فما فوق حسب النشاط والوسط والجنس (%)
Répartition de la population 15 ans et plus selon l'activité, milieu et sexe (%)

Milieu Communal Total sexe **وسط بلدي مجموع الجنسين**

دélégation	نسبة البطالة taux de chomage	نسبة النشاط taux d'activité	غير النشطين Non actifs	العاطلون Chomeurs	النشيطون المشتغلون Actifs Occupés	عدد السكان 15 سنة فما فوق Population 15 ans et plus	المتعدية
Manouba	15,13	51,08	22870	3612	20268	46750	منوبة
Douar Hicher	19,09	50,78	31269	6159	26096	63524	دوار هيشر
Oued Elil	16,80	52,05	21175	3860	19123	44158	واد الليل
Mornaguia	13,74	51,05	7394	1059	6651	15104	المرناقية
Borj Amri	28,05	53,59	2343	759	1947	5049	برج العاصري
Jedeida	19,06	48,71	11146	2018	8568	21732	الجديدة
Tebourba	21,29	48,82	11054	2245	8299	21598	طبرية
El Battane	20,12	47,95	2537	470	1866	4873	البطان
Total	17,86	50,72	109788	20182	92818	222788	المجموع
Total Tunisie	14,39	49,16	2883131	401264	2386425	5670820	مجموع الجمهورية

التوزيع النسبي للسكان 15 سنة فما فوق حسب النشاط و الوسط و الجنس (%)
Répartition de la population 15 ans et plus selon l'activité, milieu et sexe (%)

وسط بلدي ذكور

مunicipalité	نسبة البطالة taux de chômage	نسبة النشاط taux d'activité	غير النشطين Non actifs	العاطلون Chomeurs	النشيطون المشتغلون Actifs Occupés	عدد السكان 15 سنة فما فوق Population 15 ans et plus	المعمدية
Manouba	11,84	63,68	8426	1749	13023	23198	منوبة
Douar Hicher	15,64	68,29	10171	3425	18476	32072	دوار هيشر
Oued Elil	12,88	68,43	7020	1960	13253	22233	واد الليل
Mornaguia	10,45	68,15	2383	533	4567	7483	المرتاقية
Borj Amri	20,47	68,31	798	352	1368	2518	برج العاصري
Jedeida	14,87	70,18	3269	1144	6548	10961	الجديدة
Tebourba	17,54	67,62	3469	1270	5972	10711	طبرية
El Battane	14,12	67,46	789	231	1405	2425	البطان
Total	14,17	67,45	36325	10664	64612	111601	المجموع
Total Tunisie	10,88	66,26	945499	201912	1654497	2801908	مجموع الجمهورية

التوزيع النسبي للسكان 15 سنة فما فوق حسب النشاط و الوسط و الجنس (%)

Répartition de la population 15 ans et plus selon l'activité, milieu et sexe (%)

وسط بلدي إناث

مunicipalité	نسبة البطالة taux de chômage	نسبة النشاط taux d'activité	غير النشطين Non actifs	العاطلون Chomeurs	النشيطون المشتغلون Actifs Occupés	عدد السكان 15 سنة فما فوق Population 15 ans et plus	المعمدية
Manouba	20,45	38,67	14444	1863	7245	23552	منوبة
Douar Hicher	26,41	32,92	21098	2734	7620	31452	دوار هيشر
Oued Elil	24,45	35,44	14155	1900	5870	21925	واد الليل
Mornaguia	20,15	34,25	5011	526	2084	7621	المرتاقية
Borj Amri	41,28	38,96	1545	407	579	2531	برج العاصري
Jedeida	30,20	26,87	7877	874	2020	10771	الجديدة
Tebourba	29,53	30,33	7585	975	2327	10887	طبرية
El Battane	34,14	28,61	1748	239	461	2448	البطان
Total	25,23	33,93	73463	9518	28206	111187	المجموع
Total Tunisie	21,41	32,46	1937632	199352	731928	2868912	مجموع الجمهورية

التوزيع النسبي للسكان 15 سنة فما فوق حسب النشاط والوسط والجنس (%)
Répartition de la population 15 ans et plus selon l'activité, milieu et sexe (%)
Milieu non Communal Total sexe **وسط غير بلدي مجموع الجنسين**

Delegation	نسبة البطالة taux de chomage	نسبة النشاط taux d'activité	غير النشطين Non actifs	العاطلون Chomeurs	النشيطون المشغولون Actifs Occupés	عدد السكان 15 سنة فما فوق Population 15 ans et plus	الاعتمادية
Manouba	--	--	--	--	--	--	منوبة
Douar Hicher	22,10	47,96	598	122	430	1150	دوار هيشر
Oued Elil	15,09	51,17	4275	676	3803	8754	واد الليل
Mornaguia	12,28	48,26	9113	1044	7457	17614	المرناقية
Borj Amri	18,30	46,12	4499	705	3148	8352	برج العاصري
Jedeida	14,13	48,26	6289	829	5037	12155	الجديدة
Tebourba	18,00	46,85	6570	1043	4750	12363	طبرية
El Battane	16,54	44,50	5347	709	3578	9634	البطان
Total	15,39	47,60	36691	5128	28203	70022	المجموع
Total Tunisie	15,91	40,95	1559804	172051	909540	2641395	مجموع الجمهورية

التوزيع النسبي للسكان 15 سنة فما فوق حسب النشاط والوسط والجنس (%)
Répartition de la population 15 ans et plus selon l'activité, milieu et sexe (%)

Milieu non Communal Masculin

وسط غير بلدي ذكور

Delegation	نسبة البطالة taux de chomage	نسبة النشاط taux d'activité	غير النشطين Non actifs	العاطلون Chomeurs	النشيطون المشغولون Actifs Occupés	عدد السكان 15 سنة فما فوق Population 15 ans et plus	الاعتمادية
Manouba	--	--	--	--	--	--	منوبة
Douar Hicher	18,47	68,47	186	75	331	592	دوار هيشر
Oued Elil	11,06	69,87	1318	338	2719	4375	واد الليل
Mornaguia	9,96	69,36	2726	615	5559	8900	المرناقية
Borj Amri	13,98	68,29	1350	407	2504	4261	برج العاصري
Jedeida	10,94	73,19	1658	495	4031	6184	الجديدة
Tebourba	13,23	70,65	1856	591	3876	6323	طبرية
El Battane	13,64	68,47	1551	459	2907	4917	البطان
Total	11,96	70,05	10645	2980	21927	35552	المجموع
Total Tunisie	12,66	63,76	467814	104231	718766	1290811	مجموع الجمهورية

التوزيع النسبي للسكان 15 سنة فما فوق حسب النشاط و الوسط و الجنس (%)
Répartition de la population 15 ans et plus selon l'activité, milieu et sexe (%)

Milieu non Communal Féminin

وسط غير بلدي إناث

المستعمدية	عدد السكان 15 سنة فما فوق Population 15 ans et plus	النشيطون المشتغلون Actifs Occupés	العاطلون Chomeurs	غير النشيطين Non actifs	نسبة النشاط taux d'activité	نسبة البطالة taux de chômage
منوبة	--	--	--	--	--	--
دوار هيش	558	99	47	412	26,16	32,19
واد الليل	4379	1084	338	2957	32,47	23,77
المرناقية	8714	1898	429	6387	26,70	18,44
برج العاصري	4091	644	298	3149	23,03	31,63
الجديدة	5971	1006	334	4631	22,43	24,93
طبرية	6040	874	452	4714	21,94	34,09
البطان	4717	671	250	3796	19,53	27,14
المجموع	34470	6276	2148	26046	24,43	25,50
مجموع الجمهورية	1350584	190774	67820	1091990	19,15	20,20

التوزيع النسبي للسكان المشتغلين 15 سنة فما فوق حسب المستوى التعليمي و الوسط و الجنس (%)
 Répartition des occupés 15 ans et plus selon le niveau d'instruction, milieu et sexe (%)
Total milieu Total sexe **مجموع الوسطين مجموع الجنسين**

المعتدية	المشتغلون 15 سنة فما فوق plus	لا شيء Néant	ابتدائي Primaire	ثانوي Secondaire	عالي Supérieur	المعتدية
Manouba	20268	1,91	14,56	40,69	42,83	منوبة
Douar Hicher	26526	12,36	33,09	42,06	12,48	دوار هيشير
Oued Elil	22926	7,37	30,76	43,93	17,94	واد الليل
Mornagua	14108	7,90	32,98	40,73	18,39	المرناقية
Borj Amri	5095	10,97	34,15	43,71	11,17	برج العامري
Jedida	13605	11,37	37,05	39,71	11,87	الجديدة
Tebourba	13049	11,52	37,13	37,72	13,62	طبرية
El Battane	5444	12,91	36,98	40,26	9,85	البطان
Total	121021	8,91	30,64	41,29	19,17	المجموع
Total Tunisie	3295965	10,25	30,43	38,62	20,70	مجموع الجمهورية

التوزيع النسبي للسكان المشتغلين 15 سنة فما فوق حسب المستوى التعليمي و الوسط و الجنس (%)
 Répartition des occupés 15 ans et plus selon le niveau d'instruction, milieu et sexe (%)
Total Masculin Total milieu **مجموع الذكور مجموع الوسطين**

المعتدية	المشتغلون 15 سنة فما فوق plus	لا شيء Néant	ابتدائي Primaire	ثانوي Secondaire	عالي Supérieur	المعتدية
Manouba	13023	1,72	17,65	43,83	36,81	منوبة
Douar Hicher	18807	11,38	35,40	43,58	9,63	دوار هيشير
Oued Elil	15972	6,08	33,62	46,02	14,27	واد الليل
Mornagua	10126	6,41	37,28	42,54	13,77	المرناقية
Borj Amri	3872	9,61	36,85	45,35	8,19	برج العامري
Jedida	10579	10,57	40,16	40,64	8,64	الجديدة
Tebourba	9848	10,79	40,94	38,53	9,74	طبرية
El Battane	4312	11,85	40,23	40,83	7,09	البطان
Total	86539	8,15	34,14	42,95	14,76	المجموع
Total Tunisie	2373263	9,96	33,86	39,76	16,42	مجموع الجمهورية

التوزيع النسبي للسكان المشتغلين 15 سنة فما فوق حسب المستوى التعليمي و الوسط و الجنس (%)
Répartition des occupés 15 ans et plus selon le niveau d'instruction, milieu et sexe (%)
مجموع الإناث مجموع الوسطين

Délégation	عالي Supérieur	ثانوي Secondaire	ابتدائي Primaire	لا شيء Néant	المشتغلون 15 سنة فما فوق les occupés 15ans et plus	المعتدية
Manouba	53,64	35,07	9,03	2,26	7245	منوبة
Donar Hicher	19,42	38,37	27,47	14,74	7719	نوار هيشير
Oued ElH	26,37	39,11	24,20	10,32	6954	واد النيل
Mornaguia	30,13	36,13	22,04	11,70	3982	المرناقية
Borj Amri	20,61	38,51	25,59	15,29	1223	برج العامري
Jedeida	23,17	36,46	26,18	14,18	3026	الجديدة
Tebourba	25,55	35,24	25,43	13,78	3201	طبرية
El Battane	20,34	38,11	24,58	16,98	1132	البطان
Total	30,22	37,10	21,84	10,83	34482	المجموع
Total Tunisie	31,72	35,67	21,61	11,00	922702	المجموع الجمهورية

التوزيع النسبي للسكان المشتغلين 15 سنة فما فوق حسب المستوى التعليمي و الوسط و الجنس (%)
Répartition des occupés 15 ans et plus selon le niveau d'instruction, milieu et sexe (%)
مجموع الجنسين وسط بلدي

Délégation	عالي Supérieur	ثانوي Secondaire	ابتدائي Primaire	لا شيء Néant	المشتغلون 15 سنة فما فوق les occupés 15ans et plus	المعتدية
Manouba	42,83	40,69	14,56	1,91	20268	منوبة
Donar Hicher	12,58	42,21	33,10	12,11	26096	نوار هيشير
Oued ElH	19,14	44,41	29,66	6,78	19123	واد النيل
Mornaguia	28,44	41,64	25,12	4,80	6651	المرناقية
Borj Amri	16,68	45,87	28,48	8,98	1947	برج العامري
Jedeida	13,56	41,23	35,70	9,51	8568	الجديدة
Tebourba	17,16	40,13	33,49	9,22	8299	طبرية
El Battane	15,75	49,33	28,12	6,80	1866	البطان
Total	22,32	42,23	27,85	7,59	92818	المجموع
Total Tunisie	25,49	41,51	26,87	6,13	2386425	المجموع الجمهورية

التوزيع النسبي للسكان المشتغلين 15 سنة فما فوق حسب المستوى التعليمي و الوسط و الجنس (%)
 Répartition des occupés 15 ans et plus selon le niveau d'instruction, milieu et sexe (%)
Milieu Communal Masculin **وسط بلدي ذكور**

المعتدية	المشتغلون 15 سنة فما فوق les occupés 15ans et plus	لا شيء Néant	إبتدائي Primaire	ثانوي Secondaire	عالي Supérieur	المشتغلون 15 سنة فما فوق les occupés 15ans et plus	المعتدية
منوبة	13023	1,72	17,65	43,83	36,81	13023	منوبة
دوار هيشير	18476	11,13	35,43	43,72	9,72	18476	دوار هيشير
واد الليل	13253	5,42	32,53	46,80	15,26	13253	واد الليل
المرناقية	4567	3,39	29,38	44,80	22,42	4567	المرناقية
برج العامري	1368	7,16	31,12	49,53	12,20	1368	برج العامري
الجديدة	6548	8,84	38,67	42,20	10,29	6548	الجديدة
طبرية	5972	8,17	37,19	41,64	12,99	5972	طبرية
البطان	1405	6,19	30,80	51,07	11,95	1405	البطان
المجموع	64612	6,82	31,12	44,38	17,67	64612	المجموع
مجموع الجمهورية	1654497	5,73	30,08	43,39	20,80	1654497	مجموع الجمهورية
Total Tunisie							Total Tunisie

التوزيع النسبي للسكان المشتغلين 15 سنة فما فوق حسب المستوى التعليمي و الوسط و الجنس (%)
 Répartition des occupés 15 ans et plus selon le niveau d'instruction, milieu et sexe (%)
Milieu Communal Féminin **وسط بلدي إناث**

المعتدية	المشتغلون 15 سنة فما فوق les occupés 15ans et plus	لا شيء Néant	إبتدائي Primaire	ثانوي Secondaire	عالي Supérieur	المشتغلون 15 سنة فما فوق les occupés 15ans et plus	المعتدية
منوبة	7245	2,26	9,03	35,07	53,64	7245	منوبة
دوار هيشير	7620	14,48	27,47	38,54	19,51	7620	دوار هيشير
واد الليل	5870	9,86	23,20	39,02	27,92	5870	واد الليل
المرناقية	2084	7,87	15,78	34,72	41,63	2084	المرناقية
برج العامري	579	13,28	22,24	37,24	27,24	579	برج العامري
الجديدة	2020	11,69	26,05	38,09	24,17	2020	الجديدة
طبرية	2327	11,90	24,01	36,25	27,84	2327	طبرية
البطان	461	8,68	19,96	44,03	27,33	461	البطان
المجموع	28206	9,36	20,36	37,31	32,97	28206	المجموع
مجموع الجمهورية	731928	7,04	19,62	37,26	36,08	731928	مجموع الجمهورية
Total Tunisie							Total Tunisie

التوزيع النسبي للسكان المشتغلين 15 سنة فما فوق حسب المستوى التعليمي و الوسيط و الجنس (%)
 Répartition des occupés 15 ans et plus selon le niveau d'instruction, milieu et sexe (%)
Milieu non Communal Total sexe
وسط غير بلدي مجموع الجنسين

المعتدية	المشتغلون 15 سنة فما فوق les occupés 15ans et plus	لا شيء Néant	ابتدائي Primaire	ثانوي Secondaire	عالي Supérieur	المشتغلون 15 سنة فما فوق les occupés 15ans et plus	المعتدية
منوبة	--	--	--	--	--	--	منوبة
دوار هيشير	430	27,61	32,48	33,41	6,50	430	دوار هيشير
واد الليل	3803	10,31	36,29	41,49	11,91	3803	واد الليل
المرناقية	7457	10,67	39,99	39,92	9,41	7457	المرناقية
برج العامري	3148	12,21	37,67	42,37	7,76	3148	برج العامري
الجديدة	5037	14,53	39,35	37,13	8,99	5037	الجديدة
طبرية	4750	15,56	43,49	33,52	7,43	4750	طبرية
البطان	3578	16,10	41,60	35,53	6,77	3578	البطان
المجموع	28203	13,25	39,80	38,17	8,78	28203	المجموع
مجموع الجمهورية	909540	21,06	39,78	31,01	8,14	909540	مجموع الجمهورية

التوزيع النسبي للسكان المشتغلين 15 سنة فما فوق حسب المستوى التعليمي و الوسيط و الجنس (%)
 Répartition des occupés 15 ans et plus selon le niveau d'instruction, milieu et sexe (%)
Milieu non Communal Masculin
وسط غير بلدي ذكور

المعتدية	المشتغلون 15 سنة فما فوق les occupés 15ans et plus	لا شيء Néant	ابتدائي Primaire	ثانوي Secondaire	عالي Supérieur	المشتغلون 15 سنة فما فوق les occupés 15ans et plus	المعتدية
منوبة	--	--	--	--	--	--	منوبة
دوار هيشير	331	25,38	33,84	35,95	4,83	331	دوار هيشير
واد الليل	2719	9,30	38,95	42,26	9,49	2719	واد الليل
المرناقية	5559	8,89	43,77	40,69	6,66	5559	المرناقية
برج العامري	2504	10,95	39,99	43,07	5,99	2504	برج العامري
الجديدة	4031	13,36	42,57	38,11	5,95	4031	الجديدة
طبرية	3876	14,83	46,71	33,74	4,72	3876	طبرية
البطان	2907	14,59	44,79	35,88	4,75	2907	البطان
المجموع	21927	12,05	43,03	38,74	6,18	21927	المجموع
مجموع الجمهورية	718766	19,70	42,58	31,39	6,33	718766	مجموع الجمهورية

التوزيع النسبي للسكان المشتغلين 15 سنة فما فوق حسب المستوى التعليمي و الوسط و الجنس (%)
Répartition des occupés 15 ans et plus selon le niveau d'instruction, milieu et sexe (%)

Milieu non Communal Féminin وسط غير بلدي، إناث

المعتدية	المشتغلون 15 سنة فما فوق les occupés 15ans et plus	لا شيء Néant	إبتدائي Primaire	ثانوي Secondaire	عالي Supérieur	منوبة
Manouba	--	--	--	--	--	منوبة
Douar Hicher	99	35,00	28,00	25,00	12,00	دوار هيشير
Oued Elil	1084	12,82	29,61	39,58	17,99	واد النيل
Mornaguia	1898	15,91	28,93	37,67	17,49	المرناقية
Borj Amri	644	17,11	28,62	39,66	14,62	برج العامري
Jedeida	1006	19,18	26,44	33,20	21,17	الجديدة
Tebourba	874	18,79	29,21	32,53	19,47	طبرية
El Battane	671	22,69	27,76	34,03	15,52	البطان
Total	6276	17,45	28,51	36,18	17,85	المجموع
Total Tunisie	190774	26,19	29,25	29,60	14,96	مجموع الجمهورية

التوزيع النسبي للسكان المشتغلين 15 سنة فما فوق حسب قطاع النشاط والوسط والجنس (%)
Répartition des occupés 15 ans et plus selon le secteur d'activité, milieu et sexe (%)

Total milieu Total sexe

مجموع الوسطين مجموع الجنسين

Délégation	غير مصرح به Non Déclaré	خدمات أخرى Autres services	التربية و الصحة والإدارية ,Education Santé et services administratifs	النقل و المواصلات Transport	التجارة Commerce	البناء و الأشغال العامة Bâtiment et travaux publiques	الصناعات المعملية Industrie manufacturière	المناجم و الطاقة Mines et énergie	الزراعة و الصيد البحري Agriculture et peche	المشتغلون 15 سنة فما فوق les occupés 15ans et plus	مؤينة دوار هشير واد الليل المرناقية برج العامري الجديدة ظريبة البطان المجموع
Manouba	0,19	16,24	43,53	6,75	13,44	5,33	11,80	1,96	0,77	20268	مؤينة
Donar Hicher	0,08	13,88	23,69	5,04	13,05	17,92	24,04	1,63	0,68	26526	دوار هشير
Qued Elil	0,09	11,08	29,56	5,82	12,43	12,92	21,91	1,60	4,58	22926	واد الليل
Mornaguia	0,13	9,20	24,67	8,60	14,22	13,98	18,75	1,88	8,58	14108	المرناقية
Borj Amri	0,12	9,58	24,47	4,95	11,44	12,82	15,88	2,00	18,74	5095	برج العامري
Jedeida	0,12	7,25	21,79	5,17	11,24	14,52	20,48	1,87	17,57	13605	الجديدة
Tebourba	0,10	8,44	26,16	4,29	14,16	14,19	15,60	2,14	14,92	13049	ظريبة
El Battane	0,11	9,07	22,06	4,34	7,99	10,16	10,71	1,49	34,07	5444	البطان
Total	0,11	11,47	28,25	5,79	12,75	13,06	18,71	1,80	8,05	121021	المجموع
Total Tunisie	0,16	11,75	25,15	4,87	13,15	14,45	18,29	1,71	10,47	3295965	مجموع الجمهورية

التوزيع النسبي للسكان المشتغلين 15 سنة فما فوق حسب قطاع النشاط والوسط والجنس (%)
Répartition des occupés 15 ans et plus selon le secteur d'activité, milieu et sexe (%)

Total Masculin Total milieu

مجموع الذكور مجموع الوسطين

Délégation	غير مصرح به Non Déclaré	خدمات أخرى Autres services	التربية و الصحة والإدارية ,Education Santé et services administratifs	النقل و المواصلات Transport	التجارة Commerce	البناء و الأشغال العامة Bâtiment et travaux publiques	الصناعات المعملية Industrie manufacturière	المناجم و الطاقة Mines et énergie	الزراعة و الصيد البحري Agriculture et peche	المشتغلون 15 سنة فما فوق les occupés 15ans et plus	مؤينة دوار هشير واد الليل المرناقية برج العامري الجديدة ظريبة البطان المجموع
Manouba	0,18	16,43	34,83	9,45	16,20	7,87	11,57	2,40	1,07	13023	مؤينة
Donar Hicher	0,07	11,35	22,22	6,72	14,89	24,99	16,84	2,10	0,82	18807	دوار هشير
Qued Elil	0,04	10,51	26,51	7,78	13,79	18,23	16,65	2,05	4,44	15972	واد الليل
Mornaguia	0,09	8,55	20,00	11,46	14,14	19,21	15,58	2,17	8,80	10126	المرناقية
Borj Amri	0,08	9,25	22,42	6,20	11,75	16,43	12,01	2,53	19,34	3872	برج العامري
Jedeida	0,10	6,89	19,31	6,33	11,60	18,46	16,30	2,30	18,71	10579	الجديدة
Tebourba	0,06	7,63	24,17	5,39	14,21	18,58	11,60	2,71	15,66	9848	ظريبة
El Battane	0,09	9,11	20,20	5,06	7,86	12,71	7,56	1,81	35,60	4312	البطان
Total	0,09	10,46	24,42	7,57	13,83	17,97	14,52	2,24	8,90	86539	المجموع
Total Tunisie	0,13	11,05	20,85	6,29	14,78	19,71	13,67	2,08	11,45	2373263	مجموع الجمهورية

التوزيع النسبي للسكان المشتغلين 15 سنة فما فوق حسب قطاع النشاط والوسط والجنس (%)
 Répartition des occupés 15 ans et plus selon le secteur d'activité, milieu et sexe (%)
Total Féminin Total milieu
مجموع الإناث مجموع الوسطين

Délégation	غير مصرح به Non Déclaré	خدمات أخرى Autres services	التربية و الصحة والخدمات الإدارية ,Education Santé et services administratifs	النقل و المواصلات Transport	التجارة Commerce	البناء و الأشغال العامة Batiment et travaux publiques	الصناعات المصنعية Industrie manufacturière	المناجم و الطاقة Mines et énergie	الزراعة و الصيد البحري Agriculture et peche	المشتغلون 15 سنة فما فوق les occupés 15ans et plus	منوبة دوار هشمر واد الليل المرناقية برج العامري ظريبة البطان المجموع
Manouba	0,21	15,88	59,16	1,90	8,47	0,76	12,20	1,16	0,25	7245	منوبة
Douar Hicher	0,08	20,07	27,26	0,93	8,56	0,69	41,59	0,48	0,34	7719	دوار هشمر
Oued ElH	0,20	12,41	36,57	1,34	9,29	0,72	33,99	0,56	4,92	6954	واد الليل
Mornaguia	0,23	10,85	36,53	1,33	14,44	0,68	26,79	1,13	8,03	3982	المرناقية
Borj Amri	0,25	10,63	30,99	0,98	10,47	1,39	28,13	0,33	16,84	1223	برج العامري
Jedeida	0,20	8,53	30,44	1,09	9,98	0,73	35,10	0,36	13,58	3026	الجديدة
Tebourba	0,22	10,94	32,31	0,91	14,03	0,66	27,91	0,38	12,66	3201	ظريبة
El Battane	0,18	8,92	29,15	1,59	8,48	0,44	22,70	0,27	28,27	1132	البطان
Total	0,18	14,02	37,86	1,30	10,07	0,73	29,23	0,68	5,94	34482	المجموع
Total Tunisie	0,23	13,56	36,20	1,23	8,96	0,92	30,19	0,75	7,95	922702	مجموع الجمهورية

التوزيع النسبي للسكان المشتغلين 15 سنة فما فوق حسب قطاع النشاط والوسط والجنس (%)
 Répartition des occupés 15 ans et plus selon le secteur d'activité, milieu et sexe (%)

Milieu Communal Total sexe

**مجموع الجنسين
وسط بلدي**

Délégation	غير مصرح به Non Déclaré	خدمات أخرى Autres services	التربية و الصحة والخدمات الإدارية ,Education Santé et services administratifs	النقل و المواصلات Transport	التجارة Commerce	البناء و الأشغال العامة Batiment et travaux publiques	الصناعات المصنعية Industrie manufacturière	المناجم و الطاقة Mines et énergie	الزراعة و الصيد البحري Agriculture et peche	المشتغلون 15 سنة فما فوق les occupés 15ans et plus	منوبة دوار هشمر واد الليل المرناقية برج العامري الجديدة ظريبة البطان المجموع
Manouba	0,19	16,24	43,53	6,75	13,44	5,33	11,80	1,96	0,77	20268	منوبة
Douar Hicher	0,08	13,83	23,82	5,07	13,09	17,68	24,18	1,61	0,64	26096	دوار هشمر
Oued ElH	0,09	11,37	31,40	6,26	12,38	12,37	21,05	1,61	3,48	19123	واد الليل
Mornaguia	0,20	11,06	32,80	7,76	15,02	10,85	18,34	1,76	2,21	6651	المرناقية
Borj Amri	0,26	12,38	33,13	5,29	11,71	10,99	15,41	2,16	8,68	1947	برج العامري
Jedeida	0,14	8,13	24,60	4,84	12,20	15,31	24,39	1,98	8,39	8568	الجديدة
Tebourba	0,06	9,77	28,65	4,12	16,28	14,71	17,18	1,95	7,27	8299	ظريبة
El Battane	0,00	11,19	36,90	4,39	9,80	9,16	13,66	2,09	12,80	1866	البطان
Total	0,12	12,68	31,29	5,76	13,27	12,61	19,41	1,78	3,09	92818	المجموع
Total Tunisie	0,16	14,03	29,29	5,31	14,38	11,35	19,83	1,94	3,72	2386425	مجموع الجمهورية

التوزيع النسبي للسكان المشتغلين 15 سنة فما فوق حسب قطاع النشاط والوسط والجنس (%)

مليئ Communal Masculin

وسط بلدي نكور

Délegation	غير مصرح به Non Déclaré	خدمات أخرى Autres services	التربية و الصحة والخدمية الإدارية ,Education Santé et services administratifs	النقل و المواصلات Transport	التجارة Commerce	البناء و الأشغال العامة Batiment et travaux publiques	الصناعات المصنعية Industrie manufacturière	المناجم و الطاقة Mines et énergie	الزراعة و الصيد البحري Agriculture et peche	المشتغلون 15 سنة فما فوق les occupés 15ans et plus	المعمدية
Manouba	0,18	16,43	34,83	9,45	16,20	7,87	11,57	2,40	1,07	13023	منوبة
Douar Hicher	0,08	11,32	22,31	6,77	14,98	24,70	16,98	2,08	0,78	18476	دوار هيشير
Oued Elhi	0,05	10,81	28,09	8,38	13,80	17,54	16,00	2,07	3,27	13253	واد الليل
Mornaguia	0,13	10,46	26,07	10,73	15,94	15,56	16,75	2,08	2,28	4567	المرناقية
Borj Amri	0,15	12,49	29,66	7,16	12,64	15,05	11,83	2,92	8,11	1368	برج العامري
Jedeida	0,14	7,79	22,40	5,96	12,74	19,78	20,14	2,47	8,58	6548	الجديدة
Tebourba	0,03	8,91	25,67	5,31	17,15	20,18	13,23	2,53	7,00	5972	طبرية
El Battane	0,00	10,95	34,85	4,69	10,03	12,02	9,82	2,63	15,01	1405	اليطان
Total	0,10	11,62	27,03	7,67	14,87	17,79	15,38	2,25	3,29	64612	المجموع
Total Tunisie	0,14	13,46	24,14	7,02	16,50	16,03	15,64	2,42	4,65	1654497	مجموع الجمهورية

التوزيع النسبي للسكان المشتغلين 15 سنة فما فوق حسب قطاع النشاط والوسط والجنس (%)

مليئ Communal Féminin

وسط بلدي إناث

Délegation	غير مصرح به Non Déclaré	خدمات أخرى Autres services	التربية و الصحة والخدمية الإدارية ,Education Santé et services administratifs	النقل و المواصلات Transport	التجارة Commerce	البناء و الأشغال العامة Batiment et travaux publiques	الصناعات المصنعية Industrie manufacturière	المناجم و الطاقة Mines et énergie	الزراعة و الصيد البحري Agriculture et peche	المشتغلون 15 سنة فما فوق les occupés 15ans et plus	المعمدية
Manouba	0,21	15,88	59,16	1,90	8,47	0,76	12,20	1,16	0,25	7245	منوبة
Douar Hicher	0,08	19,90	27,48	0,93	8,52	0,68	41,66	0,47	0,28	7620	دوار هيشير
Oued Elhi	0,19	12,64	38,86	1,47	9,18	0,72	32,45	0,56	3,94	5870	واد الليل
Mornaguia	0,34	12,38	47,55	1,25	13,00	0,53	21,83	1,06	2,06	2084	المرناقية
Borj Amri	0,52	12,11	41,35	0,87	9,52	1,38	23,88	0,35	10,03	579	برج العامري
Jedeida	0,15	9,26	31,73	1,24	10,45	0,84	38,17	0,40	7,77	2020	الجديدة
Tebourba	0,13	11,99	36,29	1,07	14,06	0,69	27,34	0,47	7,95	2327	طبرية
El Battane	0,00	11,93	43,17	3,47	9,11	0,43	25,38	0,43	6,07	461	اليطان
Total	0,17	15,10	41,04	1,39	9,60	0,72	28,65	0,70	2,63	28206	المجموع
Total Tunisie	0,23	15,31	40,93	1,42	9,59	0,77	29,29	0,84	1,62	731928	مجموع الجمهورية

التوزيع النسبي للسكان المشتغلين 15 سنة فما فوق حسب قطاع النشاط والوسط والجنس (%)
Répartition des occupés 15 ans et plus selon le secteur d'activité, milieu et sexe
Milieu non Communal Total sexe

وسط غير بلدي مجموع الجنسين

Délégation	غير مصحح به Non Déclaré	خدمات أخرى Autres services	التربية و الصحة والخدمات الإدارية Education, Santé et services administratifs	النقل و المواصلات Transport	التجارة Commerce	البناء و الأشغال العامة Bâtiment et travaux publiques	الصناعات المصنعية Industrie manufacturière	المناجم و الطاقة Mines et énergie	الزراعة و الصيد البحري Agriculture et peche	المشتغلون 15 سنة فما فوق les occupés 15ans et plus	المنطقة المعمدية
Manouba	--	--	--	--	--	--	--	--	--	--	منوبة
Douar Hicher	0,00	17,44	15,35	3,26	10,47	32,33	15,35	2,56	3,26	430	دوار هيشير
Oued Elil	0,11	9,65	20,35	3,63	12,65	15,67	26,22	1,58	10,15	3803	واد الليل
Mornaguia	0,07	7,54	17,41	9,35	13,52	16,76	19,11	1,98	14,27	7457	المرناقية
Borj Amri	0,03	7,85	19,12	4,73	11,28	13,95	16,17	1,91	24,97	3148	برج العامري
Jedeida	0,10	5,76	16,99	5,72	9,61	13,16	13,82	1,67	33,17	5037	الجديدة
Tebourba	0,17	6,11	21,83	4,59	10,46	13,26	12,82	2,46	28,29	4750	طبرية
El Battane	0,17	7,97	14,31	4,31	7,05	10,68	9,17	1,17	45,18	3578	البطان
Total	0,10	7,50	18,24	5,88	11,07	14,53	16,42	1,85	24,40	28203	المجموع
Total Tunisie	0,14	5,78	14,29	3,73	9,90	22,60	14,26	1,12	28,18	909540	مجموع الجمهورية

التوزيع النسبي للسكان المشتغلين 15 سنة فما فوق حسب قطاع النشاط والوسط والجنس (%)
Répartition des occupés 15 ans et plus selon le secteur d'activité, milieu et sexe (%)

Milieu non Communal Masculin

وسط غير بلدي تفر

Délégation	غير مصحح به Non Déclaré	خدمات أخرى Autres services	التربية و الصحة والخدمات الإدارية Education, Santé et services administratifs	النقل و المواصلات Transport	التجارة Commerce	البناء و الأشغال العامة Bâtiment et travaux publiques	الصناعات المصنعية Industrie manufacturière	المناجم و الطاقة Mines et énergie	الزراعة و الصيد البحري Agriculture et peche	المشتغلون 15 سنة فما فوق les occupés 15ans et plus	المنطقة المعمدية
Manouba	--	--	--	--	--	--	--	--	--	--	منوبة
Douar Hicher	0,00	12,69	16,92	3,93	9,97	41,69	9,06	3,02	2,72	331	دوار هيشير
Oued Elil	0,04	9,04	18,82	4,82	13,75	21,62	19,82	1,99	10,11	2719	واد الليل
Mornaguia	0,05	6,98	15,01	12,05	12,67	22,20	14,63	2,25	14,16	5559	المرناقية
Borj Amri	0,04	7,47	18,46	5,67	11,27	17,18	12,11	2,32	25,49	2504	برج العامري
Jedeida	0,05	5,43	14,29	6,95	9,75	16,32	10,05	2,01	35,15	4031	الجديدة
Tebourba	0,10	5,65	21,85	5,52	9,67	16,12	9,08	2,99	29,00	3876	طبرية
El Battane	0,14	8,22	13,11	5,23	6,81	13,04	6,47	1,41	45,56	2907	البطان
Total	0,07	7,02	16,73	7,31	10,76	18,48	12,00	2,21	25,42	21927	المجموع
Total Tunisie	0,11	5,49	13,28	4,59	10,80	28,20	9,12	1,31	27,10	718766	مجموع الجمهورية

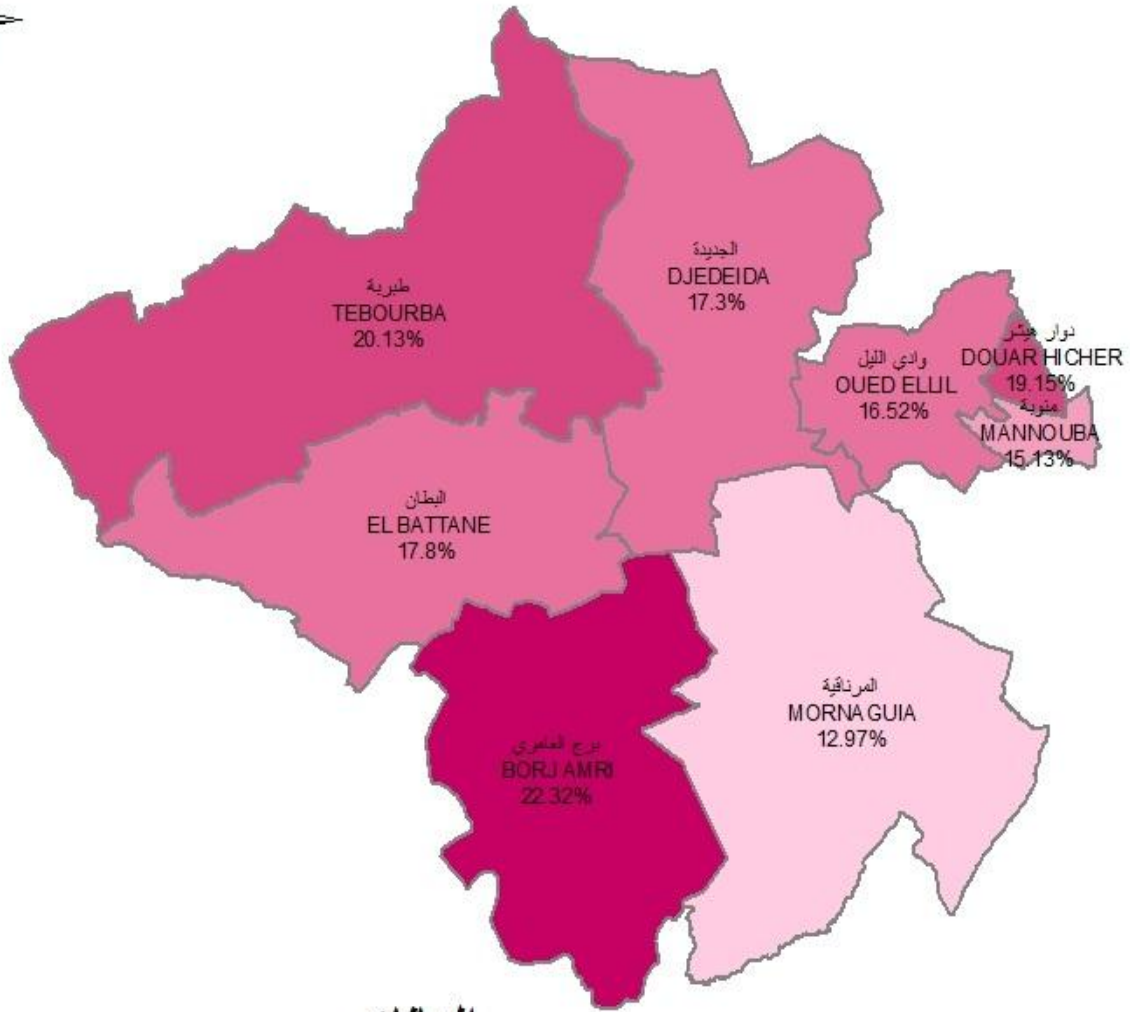
التوزيع النسبي للسكان المشتغلين 15 سنة فما فوق حسب قطاع النشاط والوسط والجنس (%)
 Répartition des occupés 15 ans et plus selon le secteur d'activité, milieu et sexe (%)
 Milieu non Communal Féminin

وسط غير بلدي إنث

Delegation	غير مصرح به Non Déclaré	خدمات أخرى Autres services	التربية و الصحة والخدمات الادارية Education, Santé et services administratifs	النقل و المواصلات Transport	التجارة Commerce	البناء و الأشغال العامة Batiment et travaux publiques	الصناعات المعملية Industrie manufacturière	المناجم و الطاقة Mines et énergie	الصيد البحري Agriculture et peche	المشتغلون 15 سنة فما فوق les occupés 15ans et plus	المعملية
Manouba	--	--	--	--	--	--	--	--	--	--	ملبية
Donar Hicher	0,00	33,33	10,10	1,01	12,12	1,01	--	1,01	5,05	99	دوار هيشير
Oued Elil	0,28	11,17	24,19	0,65	9,88	0,74	42,29	0,55	10,25	1084	واد الليل
Mornaguia	0,11	9,16	24,43	1,42	16,01	0,84	32,23	1,21	14,59	1898	المرناقية
Borj Amri	0,00	9,30	21,71	1,09	11,32	1,40	31,94	0,31	22,95	644	برج العامري
Jedeida	0,30	7,06	27,83	0,80	9,05	0,50	28,93	0,30	25,25	1006	الجديبة
Tebourba	0,46	8,12	21,74	0,46	13,96	0,57	29,41	0,11	25,17	874	طبرية
El Battane	0,30	6,86	19,52	0,30	8,05	0,45	20,86	0,15	43,52	671	البطان
Total	0,22	9,18	23,53	0,89	12,16	0,75	31,86	0,59	20,82	6276	المجموع
Total Tunisie	0,25	6,86	18,06	0,50	6,52	1,51	33,65	0,38	32,26	190774	مجموع الجمهورية

نسبة البطالة (15 سنة فما فوق)


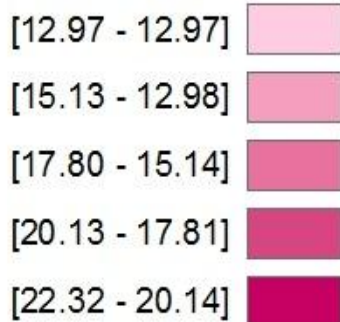
Taux de Chomage (15 ans et plus)



البيانات

حدود المعتمديات

نسبة البطالة %



التوزيع النسبي للسكان العاطلين عن العمل 15 سنة فما فوق حسب المستوى التعليمي و الوسط و الجنس (%)
Répartition des occupés 15 ans et plus selon le niveau d'instruction, milieu et sexe (%)

Délégation	Total milieu		Total sexe		عدد السكان العاطلين عن العمل 15 سنة فما فوق Population au chômage 15 ans et plus	مجموع الجنسين	مجموع الوسطين	المعتدلة
	نسبة بطالة أصحاب الشهائد العليا Taux de chômage des diplômés du supérieurs	عالي Supérieur	ثانوي Secondaire	ابتدائي Primaire				
Manouba	14,26	41,32	44,81	12,63	1,25	3612		منوبة
Douar Hicher	31,28	24,28	49,47	21,21	5,05	6281		دوار هيشر
Oued Elil	21,65	25,86	48,79	21,98	3,37	4536		واد الليل
Mornagunia	16,99	26,53	46,70	22,97	3,80	2103		المرناقنية
Borj Amri	28,25	15,66	44,73	31,12	8,48	1464		برج العاصري
Jedeida	26,36	19,98	48,17	27,04	4,81	2847		الجديدة
Tebourba	28,15	20,61	45,11	28,72	5,56	3288		طبرية
El Battane	34,39	22,73	45,72	24,17	7,38	1179		البطان
Total	21,49	25,65	47,29	22,61	4,45	25310		المجموع
Total Tunisie	20,06	30,49	40,82	21,61	7,08	573315		مجموع الجمهورية

التوزيع النسبي للسكان العاطلين عن العمل 15 سنة فما فوق حسب المستوى التعليمي و الوسط و الجنس (%)
Répartition des occupés 15 ans et plus selon le niveau d'instruction, milieu et sexe (%)

Délégation	Total Masculin		Total milieu		عدد السكان العاطلين عن العمل 15 سنة فما فوق Population au chômage 15 ans et plus	مجموع الذكور	مجموع الوسطين	المعتدلة
	نسبة بطالة أصحاب الشهائد العليا Taux de chômage des diplômés du supérieurs	عالي Supérieur	ثانوي Secondaire	ابتدائي Primaire				
Manouba	9,23	29,81	53,09	15,79	1,32	1749		منوبة
Douar Hicher	19,96	13,34	55,03	26,20	5,43	3500		دوار هيشر
Oued Elil	13,21	15,06	55,55	26,90	2,48	2298		واد الليل
Mornagunia	10,22	15,16	52,70	28,48	3,66	1148		المرناقنية
Borj Amri	16,71	8,19	46,63	37,25	7,93	759		برج العاصري
Jedeida	14,58	9,51	54,02	31,83	4,63	1639		الجديدة
Tebourba	17,40	11,00	48,58	35,86	4,56	1861		طبرية
El Battane	22,66	12,63	50,36	29,46	7,55	690		البطان
Total	13,19	14,79	52,97	27,95	4,29	13644		المجموع
Total Tunisie	12,12	18,32	47,40	26,87	7,40	306143		مجموع الجمهورية

التوزيع النسبي للسكان العاطلين عن العمل 15 سنة فما فوق حسب المستوى التعليمي و الوسط و الجنس (%)
Répartition des occupés 15 ans et plus selon le niveau d'instruction, milieu et sexe (%)

Total Féminin Total milieu

مجموع الإناث مجموع الوسطين

دélégation	نسبة بطالة أصحاب الشهائد العليا Taux de chômage des diplômés du supérieurs	عالي Supérieur	ثانوي Secondaire	ابتدائي Primaire	لا شيء Néant	عدد السكان العاطلين عن العمل 15 سنة فما فوق Population au chômage 15 ans et plus	المتمدينة
Manouba	19,90	52,12	37,04	9,66	1,18	1863	منوبة
Douar Hicher	41,55	38,04	42,47	14,92	4,57	2781	دوار هيشر
Oued ElH	30,27	36,94	41,85	16,93	4,29	2238	واد الليل
Mornaguia	23,95	40,21	39,48	16,34	3,98	955	المرنقية
Borj Amri	38,93	23,69	42,70	24,54	9,08	705	برج العاصري
Jedeida	37,67	34,19	40,23	20,53	5,05	1208	الجديدة
Tebourba	37,92	33,15	40,57	19,41	6,87	1427	طرية
El Battane	45,55	36,94	39,18	16,73	7,14	489	البطان
Total	29,93	38,34	40,65	16,37	4,64	11666	المجموع
Total Tunisie	28,80	44,44	33,28	15,57	6,70	267172	مجموع الجمهورية

التوزيع النسبي للسكان العاطلين عن العمل 15 سنة فما فوق حسب المستوى التعليمي و الوسط و الجنس (%)

Répartition des occupés 15 ans et plus selon le niveau d'instruction, milieu et sexe (%)

Milieu Communal Total sexe

مجموع الجنسين وسط بلدي

دélégation	نسبة بطالة أصحاب الشهائد العليا Taux de chômage des diplômés du supérieurs	عالي Supérieur	ثانوي Secondaire	ابتدائي Primaire	لا شيء Néant	عدد السكان العاطلين عن العمل 15 سنة فما فوق Population au chômage 15 ans et plus	المتمدينة
Manouba	14,26	41,32	44,81	12,63	1,25	3612	منوبة
Douar Hicher	31,27	24,52	49,49	21,12	4,87	6159	دوار هيشر
Oued ElH	21,42	26,83	48,90	21,08	3,19	3860	واد الليل
Mornaguia	15,23	33,58	42,55	19,72	4,15	1059	المرنقية
Borj Amri	26,88	16,89	44,72	30,08	8,31	759	برج العاصري
Jedeida	27,37	21,05	47,85	27,04	4,06	2018	الجديدة
Tebourba	27,49	23,56	47,31	25,84	3,30	2245	طرية
El Battane	34,29	30,21	49,15	16,60	4,04	470	البطان
Total	20,93	27,84	47,58	20,87	3,72	20182	المجموع
Total Tunisie	18,25	34,64	42,79	18,30	4,27	401264	مجموع الجمهورية

التوزيع النسبي للسكان العاطلين عن العمل 15 سنة فما فوق حسب المستوى التعليمي و الوسط و الجنس (%)
Répartition des occupés 15 ans et plus selon le niveau d'instruction, milieu et sexe (%)

Milieu Communal Masculin

وسط بلدي نكور

Delegation	نسبة بطالة أصحاب الشهائد العليا Taux de chômage des diplômés du supérieurs	عالي Supérieur	ثانوي Secondaire	ابتدائي Primaire	لا شيء Néant	عدد السكان العاطلين عن العمل 15 سنة فما فوق Population au chômage 15 ans et plus	المعتدية
Manouba	9,23	29,81	53,09	15,79	1,32	1749	منوبة
Douar Hicher	19,96	13,43	55,24	26,22	5,11	3425	دوار هيشر
Oued Ehl	13,16	15,97	55,87	25,61	2,55	1960	واد الليل
Mornagua	9,18	20,45	51,03	24,95	3,56	533	المرتقية
Borj Amri	16,41	9,69	47,86	36,18	6,27	352	برج العاصري
Jedeida	14,44	9,96	53,71	33,01	3,32	1144	الجديدة
Tebourba	17,94	13,06	52,01	31,79	3,15	1270	طبرية
El Battane	21,31	17,75	58,01	19,05	5,19	231	البطان
Total	12,93	16,49	54,06	25,90	3,55	10664	المجموع
Total Tunisie	10,85	21,73	51,23	22,95	4,09	201912	مجموع الجمهورية

التوزيع النسبي للسكان العاطلين عن العمل 15 سنة فما فوق حسب المستوى التعليمي و الوسط و الجنس (%)
Répartition des occupés 15 ans et plus selon le niveau d'instruction, milieu et sexe (%)

Milieu Communal Féminin

وسط بلدي إناث

Delegation	نسبة بطالة أصحاب الشهائد العليا Taux de chômage des diplômés du supérieurs	عالي Supérieur	ثانوي Secondaire	ابتدائي Primaire	لا شيء Néant	عدد السكان العاطلين عن العمل 15 سنة فما فوق Population au chômage 15 ans et plus	المعتدية
Manouba	19,9	52,1	37,0	9,7	1,2	1863	منوبة
Douar Hicher	41,5	38,4	42,3	14,7	4,6	2734	دوار هيشر
Oued Ehl	29,8	38,0	41,7	16,4	3,8	1900	واد الليل
Mornagua	21,5	46,9	34,0	14,4	4,7	526	المرتقية
Borj Amri	36,2	23,1	42,0	24,8	10,1	407	برج العاصري
Jedeida	40,0	35,6	40,2	19,2	5,0	874	الجديدة
Tebourba	36,6	37,3	41,2	18,1	3,5	975	طبرية
El Battane	46,0	42,3	40,6	14,2	2,9	239	البطان
Total	29,1	40,6	40,3	15,2	3,9	9518	المجموع
Total Tunisie	26,4	47,7	34,2	13,6	4,4	199352	مجموع الجمهورية

التوزيع النسبي للسكان العاطلين عن العمل 15 سنة فما فوق حسب المستوى التعليمي و الوسط و الجنس (%)
Répartition des occupés 15 ans et plus selon le niveau d'instruction, milieu et sexe (%)

Milieu non Communal Total sexe **وسط غير بلدي مجموع الجنسين**

Delegation	نسبة بطالة أصحاب الشهادة العليا Taux de chômage des diplômés du supérieurs	عالي Supérieur	ثانوي Secondaire	ابتدائي Primaire	لا شيء Néant	عدد السكان العاطلين عن العمل 15 سنة فما فوق Population au chômage 15 ans et plus	المعتدلية
Manouba	--	--	--	--	--	--	منوبة
Douar Hicher	33,33	12,30	48,36	25,41	13,93	122	دوار هيشير
Qued Ehlil	23,58	20,30	48,15	27,11	4,44	676	واد الليل
Mornagua	21,38	19,37	50,91	26,27	3,45	1044	المرتقية
Borj Amri	30,10	14,35	44,74	32,24	8,66	705	برج العاصري
Jedeida	23,60	17,37	48,97	27,02	6,63	829	الجديدة
Tebourba	30,74	14,26	40,38	34,93	10,43	1043	طبرية
El Bartane	34,51	17,77	43,44	29,20	9,59	709	البطان
Total	25,99	17,05	46,15	29,47	7,33	5128	المجموع
Total Tunisie	32,89	20,82	36,23	29,33	13,62	172051	مجموع الجمهورية

التوزيع النسبي للسكان العاطلين عن العمل 15 سنة فما فوق حسب المستوى التعليمي و الوسط و الجنس (%)
Répartition des occupés 15 ans et plus selon le niveau d'instruction, milieu et sexe (%)

Milieu non Communal Masculin **وسط غير بلدي نكور**

Delegation	نسبة بطالة أصحاب الشهادة العليا Taux de chômage des diplômés du supérieurs	عالي Supérieur	ثانوي Secondaire	ابتدائي Primaire	لا شيء Néant	عدد السكان العاطلين عن العمل 15 سنة فما فوق Population au chômage 15 ans et plus	المعتدلية
Manouba	--	--	--	--	--	--	منوبة
Douar Hicher	20,0	9,3	45,3	25,3	20,0	75	دوار هيشير
Qued Ehlil	13,6	9,8	53,7	34,4	2,1	338	واد الليل
Mornagua	12,9	10,6	54,1	31,5	3,7	615	المرتقية
Borj Amri	17,1	6,9	45,6	38,2	9,4	407	برج العاصري
Jedeida	15,0	8,5	54,7	29,1	7,7	495	الجديدة
Tebourba	15,0	6,6	41,2	44,6	7,6	591	طبرية
El Bartane	24,1	10,0	46,5	34,7	8,7	459	البطان
Total	15,4	8,7	49,1	35,3	6,9	2980	المجموع
Total Tunisie	21,1	11,7	40,0	34,5	13,8	104231	مجموع الجمهورية

التوزيع النسبي للسكان العاطلين عن العمل 15 سنة فما فوق حسب المستوى التعليمي و الوسط و الجنس (%)
Répartition des occupés 15 ans et plus selon le niveau d'instruction, milieu et sexe (%)

Milieu non Communal Féminin

وسط غير بلدي إناث

Delegation	نسبة بطالة أصحاب الشهادات العليا Taux de chômage des diplômés du supérieurs	عالي Supérieur	ثانوي Secondaire	ابتدائي Primaire	لا شيء Néant	عدد السكان العاطلين عن العمل 15 سنة فما فوق Population au chômage 15 ans et plus	المتعددية
Manouba	--	--	--	--	--	--	منوبة
Douar Hicher	50,0	17,0	53,2	25,5	4,3	47	دوار هيشير
Oued Elil	34,1	30,8	42,6	19,8	6,8	338	واد الليل
Mornaguaia	29,8	32,0	46,3	18,7	3,0	429	المرتقية
Borj Amri	42,7	24,5	43,6	24,2	7,7	298	برج العاصري
Jedeida	31,4	30,5	40,4	24,0	5,1	334	الجديدة
Tebourba	42,7	24,3	39,3	22,3	14,1	452	طبرية
El Bartane	45,0	31,9	37,8	19,1	11,2	250	البطان
Total	36,0	28,6	42,1	21,4	7,9	2148	المجموع
Total Tunisie	45,7	34,8	30,5	21,4	13,3	67820	مجموع الجمهورية

التوزيع النسبي للسكان العاطلين عن العمل 15 سنة فما فوق حسب الفئة العمرية و الوسط و الجنس (%)
Répartition des chômeurs 15 ans et plus par groupe d'âge, milieu et sexe (%)

Total milieu Total sexe

مجموع الوسطين مجموع الجنسين

Délegation	60 سنة فما فوق ans et plus	59 - 50 ans/سنة	49- 45 ans/سنة	44 - 40 ans/سنة	39 - 35 ans/سنة	34 - 30 ans/سنة	29 - 25 ans/سنة	24 - 20 ans/سنة	19 - 15 ans/سنة	عدد السكان العاطلين عن العمل 15 سنة + Population au chomage 15 ans et plus	المعتدية
Manouba	0,91	2,96	2,99	4,74	9,19	21,71	33,79	19,55	4,15	3612	منوبة
Donar Hicher	0,94	3,06	2,31	3,89	8,07	18,06	31,78	24,01	7,88	6281	نوار هيشير
Oued Elil	0,73	2,95	3,37	4,61	9,02	18,43	31,31	24,01	5,56	4536	واد النيل
Mornaguia	0,95	4,00	3,00	3,67	9,86	18,43	29,76	23,76	6,57	2103	المرناقية
Borj Amri	1,99	6,65	4,59	6,44	9,66	16,79	23,78	21,93	8,16	1464	برج العامري
Jedida	1,33	3,30	3,34	4,42	8,36	17,77	27,56	24,68	9,23	2847	الجديدة
Tebourba	1,49	4,50	3,93	5,66	8,03	16,89	28,85	23,49	7,15	3288	ظربة
El Battane	1,78	4,07	3,23	5,18	8,57	18,42	28,61	22,24	7,89	1179	البطان
Total	1,11	3,57	3,15	4,62	8,69	18,44	30,35	23,16	6,90	25310	المجموع
Total Tunisie	1,36	4,00	3,33	4,80	8,88	17,98	29,36	22,02	8,27	573315	مجموع الجمهورية

التوزيع النسبي للسكان العاطلين عن العمل 15 سنة فما فوق حسب الفئة العمرية و الوسط و الجنس (%)
Répartition des chômeurs 15 ans et plus par groupe d'âge, milieu et sexe (%)

Total Masculin Total milieu

مجموع الذكور مجموع الوسطين

Délegation	60 سنة فما فوق ans et plus	59 - 50 ans/سنة	49- 45 ans/سنة	44 - 40 ans/سنة	39 - 35 ans/سنة	34 - 30 ans/سنة	29 - 25 ans/سنة	24 - 20 ans/سنة	19 - 15 ans/سنة	عدد السكان العاطلين عن العمل 15 سنة + Population au chomage 15 ans et plus	المعتدية
Manouba	1,20	4,35	3,20	5,09	8,41	17,51	32,61	22,14	5,49	1749	منوبة
Donar Hicher	1,40	4,29	2,80	4,14	7,75	16,29	28,92	25,09	9,32	3500	نوار هيشير
Oued Elil	1,13	3,96	3,31	4,09	8,05	16,98	28,52	26,90	7,05	2298	واد النيل
Mornaguia	1,66	4,80	3,66	3,92	7,93	16,48	27,46	26,50	7,59	1148	المرناقية
Borj Amri	2,25	8,07	4,23	5,95	9,92	14,29	22,35	23,15	9,79	759	برج العامري
Jedida	1,83	4,21	3,54	3,72	7,26	17,13	25,37	25,85	11,10	1639	الجديدة
Tebourba	2,10	5,32	4,35	5,43	7,96	15,43	26,77	24,73	7,90	1861	ظربة
El Battane	2,17	5,07	4,06	6,38	7,97	17,54	25,07	22,03	9,71	690	البطان
Total	1,58	4,66	3,45	4,58	8,00	16,51	27,92	24,92	8,37	13644	المجموع
Total Tunisie	1,92	5,35	3,74	4,85	8,12	15,54	26,23	23,89	10,35	306143	مجموع الجمهورية

التوزيع النسبي للسكان العاطلين عن العمل 15 سنة فما فوق حسب الفئة العمرية و الوسط والجنس (%)
Répartition des chômeurs 15 ans et plus par groupe d'âge, milieu et sexe (%)

Total Féminin Total milieu

مجموع الإناث مجموع الوسطين

Délegation	60 سنة فما فوق ans et plus	59 - 50 ans/سنة	49- 45 ans/سنة	44 - 40 ans/سنة	39 - 35 ans/سنة	34 - 30 ans/سنة	29 - 25 ans/سنة	24 - 20 ans/سنة	19 - 15 ans/سنة	عددالسكان العاطلين عن العمل 15 سنة + Population au chomage 15 ans et plus	المعتدية
Manouba	0,64	1,66	2,79	4,40	9,93	25,66	34,89	17,12	2,90	1863	منوبة
Douar Hicher	0,36	1,51	1,69	3,56	8,49	20,28	35,38	22,65	6,08	2781	دوار هيشير
Oued Elil	0,31	1,92	3,44	5,14	10,01	19,93	34,18	21,05	4,02	2238	واد الليل
Mornaguia	0,10	3,04	2,20	3,36	12,17	20,78	32,53	20,46	5,35	955	المرناقية
Borj Amri	1,71	5,12	4,98	6,97	9,39	19,49	25,32	20,63	6,40	705	برج العامري
Jedeida	0,66	2,07	3,06	5,38	9,85	18,63	30,55	23,10	6,71	1208	الجديدة
Tebourba	0,70	3,44	3,37	5,96	8,13	18,79	31,56	21,88	6,17	1427	طبرية
El Battane	1,23	2,66	2,05	3,48	9,43	19,67	33,61	22,54	5,33	489	البطان
Total	0,57	2,30	2,80	4,67	9,50	20,69	33,19	21,11	5,18	11666	المجموع
Total Tunisie	0,71	2,44	2,85	4,75	9,74	20,77	32,95	19,89	5,90	267172	المجموع الجمهورية

التوزيع النسبي للسكان العاطلين عن العمل 15 سنة فما فوق حسب الفئة العمرية و الوسط والجنس (%)
Répartition des chômeurs 15 ans et plus par groupe d'âge, milieu et sexe (%)

Milieu Communal Total sexe

وسط بلدي مجموع الجنسين

Délegation	60 سنة فما فوق ans et plus	59 - 50 ans/سنة	49- 45 ans/سنة	44 - 40 ans/سنة	39 - 35 ans/سنة	34 - 30 ans/سنة	29 - 25 ans/سنة	24 - 20 ans/سنة	19 - 15 ans/سنة	عددالسكان العاطلين عن العمل 15 سنة + Population au chomage 15 ans et plus	المعتدية
Manouba	0,91	2,96	2,99	4,74	9,19	21,71	33,79	19,55	4,15	3612	منوبة
Douar Hicher	0,93	3,02	2,32	3,90	8,09	18,20	31,90	23,90	7,74	6159	دوار هيشير
Oued Elil	0,70	2,80	3,11	4,25	9,15	18,89	31,71	24,17	5,23	3860	واد الليل
Mornaguia	0,94	4,72	3,02	3,87	10,10	18,13	31,63	21,25	6,33	1059	المرناقية
Borj Amri	2,51	6,88	5,16	8,07	11,24	17,06	23,28	19,71	6,08	759	برج العامري
Jedeida	1,34	3,02	3,27	4,61	8,67	17,73	28,38	24,62	8,37	2018	الجديدة
Tebourba	1,38	3,65	3,47	5,52	7,93	17,55	31,18	23,65	5,66	2245	طبرية
El Battane	2,14	4,27	3,21	5,77	8,55	17,31	34,62	20,51	3,63	470	البطان
Total	1,06	3,30	2,98	4,56	8,76	18,77	31,50	22,84	6,22	20182	المجموع
Total Tunisie	1,08	3,43	3,10	4,72	8,99	19,10	31,09	21,80	6,70	401264	المجموع الجمهورية

التوزيع النسبي للسكان العاطلين عن العمل 15 سنة فما فوق حسب الفئة العمرية و الوسط والجنس (%)
Répartition des chômeurs 15 ans et plus par groupe d'âge, milieu et sexe (%)

Milieu Communal Masculin

وسط بلدي ذكور

Délegation	60 سنة فما فوق ans et plus	59 - 50 ans/سنة	49- 45 ans/سنة	44 - 40 ans/سنة	39 - 35 ans/سنة	34 - 30 ans/سنة	29 - 25 ans/سنة	24 - 20 ans/سنة	19 - 15 ans/سنة	عدد السكان العاطلين عن العمل 15 سنة + Population au chomage 15 ans et plus	المعتدية
Manouba	1,20	4,35	3,20	5,09	8,41	17,51	32,61	22,14	5,49	1749	منوبة
Donar Hicher	1,37	4,26	2,83	4,12	7,71	16,38	29,02	25,14	9,17	3425	نوار هيشير
Oued Elil	1,07	3,67	3,01	3,88	8,21	17,55	29,18	26,73	6,68	1960	واد الليل
Mornaguia	1,69	6,00	3,38	3,75	6,57	14,45	29,46	26,45	8,26	533	المرناقية
Borj Amri	2,57	8,86	4,86	5,71	11,71	13,43	22,86	20,86	9,14	352	برج العامري
Jedeida	1,75	3,84	3,14	3,58	7,16	17,47	26,46	25,94	10,66	1144	الجديدة
Tebourba	2,05	4,33	3,86	5,20	8,03	16,30	28,98	24,96	6,30	1270	طبرية
El Battane	1,74	6,52	3,48	7,83	7,83	14,78	31,74	22,61	3,48	231	البطان
Total	1,47	4,42	3,19	4,42	7,97	16,66	29,24	24,88	7,76	10664	المجموع
Total Tunisie	1,51	4,44	3,30	4,55	7,80	16,33	28,47	24,69	8,90	201912	مجموع الجمهورية

التوزيع النسبي للسكان العاطلين عن العمل 15 سنة فما فوق حسب الفئة العمرية و الوسط والجنس (%)
Répartition des chômeurs 15 ans et plus par groupe d'âge, milieu et sexe (%)

Milieu Communal Féminin

وسط بلدي إناث

Délegation	60 سنة فما فوق ans et plus	59 - 50 ans/سنة	49- 45 ans/سنة	44 - 40 ans/سنة	39 - 35 ans/سنة	34 - 30 ans/سنة	29 - 25 ans/سنة	24 - 20 ans/سنة	19 - 15 ans/سنة	عدد السكان العاطلين عن العمل 15 سنة + Population au chomage 15 ans et plus	المعتدية
Manouba	0,64	1,66	2,79	4,40	9,93	25,66	34,89	17,12	2,90	1863	منوبة
Donar Hicher	0,37	1,46	1,68	3,62	8,56	20,48	35,52	22,35	5,96	2734	نوار هيشير
Oued Elil	0,32	1,89	3,21	4,63	10,11	20,26	34,32	21,53	3,74	1900	واد الليل
Mornaguia	0,19	3,42	2,66	3,99	13,69	21,86	33,84	15,97	4,37	526	المرناقية
Borj Amri	2,46	5,17	5,42	10,10	10,84	20,20	23,65	18,72	3,45	407	برج العامري
Jedeida	0,80	1,95	3,43	5,95	10,64	18,08	30,89	22,88	5,38	874	الجديدة
Tebourba	0,51	2,77	2,97	5,95	7,79	19,18	34,05	21,95	4,82	975	طبرية
El Battane	2,52	2,10	2,94	3,78	9,24	19,75	37,39	18,49	3,78	239	البطان
Total	0,60	2,05	2,74	4,73	9,65	21,14	34,03	20,57	4,50	9518	المجموع
Total Tunisie	0,63	2,40	2,89	4,89	10,18	21,91	33,74	18,87	4,48	199352	مجموع الجمهورية

التوزيع النسبي للسكان العاطلين عن العمل 15 سنة فما فوق حسب الفئة العمرية و الوسط والجنس (%)
Répartition des chômeurs 15 ans et plus par groupe d'âge, milieu et sexe (%)

Milieu non Communal Total sexe

وسط غير بلدي مجموع الجنسين

Délegation	60 سنة فما فوق ans et plus	59 - 50 ans/سنة	49- 45 ans/سنة	44 - 40 ans/سنة	39 - 35 ans/سنة	34 - 30 ans/سنة	29 - 25 ans/سنة	24 - 20 ans/سنة	19 - 15 ans/سنة	عدد السكان العاطلين عن العمل 15 سنة + Population au chomage 15 ans et plus	المعتدية
Manouba	--	--	--	--	--	--	--	--	--	--	منوبة
Donar Hicher	1,65	4,96	1,65	3,31	7,44	10,74	25,62	29,75	14,88	122	نوار هيشير
Oued Elil	0,89	3,85	4,89	6,67	8,30	15,85	29,04	23,11	7,41	676	واد الليل
Mornaguia	0,96	3,27	2,98	3,46	9,61	18,73	27,86	26,32	6,82	1044	المرناقية
Borj Amri	1,42	6,40	3,98	4,69	7,97	16,50	24,32	24,32	10,38	705	برج العامري
Jedeida	1,33	3,98	3,50	3,98	7,60	17,85	25,57	24,85	11,34	829	الجديدة
Tebourba	1,73	6,34	4,90	5,96	8,26	15,47	23,82	23,15	10,37	1043	طبرية
El Bartane	1,55	3,94	3,24	4,79	8,59	19,15	24,65	23,38	10,70	709	البطان
Total	1,33	4,65	3,85	4,82	8,42	17,11	25,84	24,41	9,57	5128	المجموع
Total Tunisie	2,01	5,33	3,86	5,00	8,63	15,35	25,34	22,55	11,94	172051	المجموع الجمهورية

التوزيع النسبي للسكان العاطلين عن العمل 15 سنة فما فوق حسب الفئة العمرية و الوسط والجنس (%)
Répartition des chômeurs 15 ans et plus par groupe d'âge, milieu et sexe (%)

Milieu non Communal Masculin

وسط غير بلدي ذكور

Délegation	60 سنة فما فوق ans et plus	59 - 50 ans/سنة	49- 45 ans/سنة	44 - 40 ans/سنة	39 - 35 ans/سنة	34 - 30 ans/سنة	29 - 25 ans/سنة	24 - 20 ans/سنة	19 - 15 ans/سنة	عدد السكان العاطلين عن العمل 15 سنة + Population au chomage 15 ans et plus	المعتدية
Manouba	--	--	--	--	--	--	--	--	--	--	منوبة
Donar Hicher	2,70	5,41	1,35	5,41	9,46	12,16	24,32	22,97	16,22	75	نوار هيشير
Oued Elil	1,48	5,64	5,04	5,34	7,12	13,65	24,63	27,89	9,20	338	واد الليل
Mornaguia	1,63	3,75	3,91	4,07	9,12	18,24	25,73	26,55	7,00	615	المرناقية
Borj Amri	1,97	7,39	3,69	6,16	8,37	15,02	21,92	25,12	10,34	407	برج العامري
Jedeida	2,02	5,05	4,44	4,04	7,47	16,36	22,83	25,66	12,12	495	الجديدة
Tebourba	2,20	7,46	5,42	5,93	7,80	13,56	22,03	24,24	11,36	591	طبرية
El Bartane	2,39	4,35	4,35	5,65	8,04	18,91	21,74	21,74	12,83	459	البطان
Total	1,98	5,54	4,40	5,14	8,10	15,99	23,22	25,07	10,55	2980	المجموع
Total Tunisie	2,71	7,12	4,58	5,43	8,75	14,01	21,91	22,34	13,17	104231	مجموع الجمهورية

التوزيع النسبي للسكان العاطلين عن العمل 15 سنة فما فوق حسب الفئة العمرية و الوسط و الجنس (%)
Répartition des chômeurs 15 ans et plus par groupe d'âge, milieu et sexe (%)

Milieu non Communal Féminin

وسط غير بلدي (إناث)

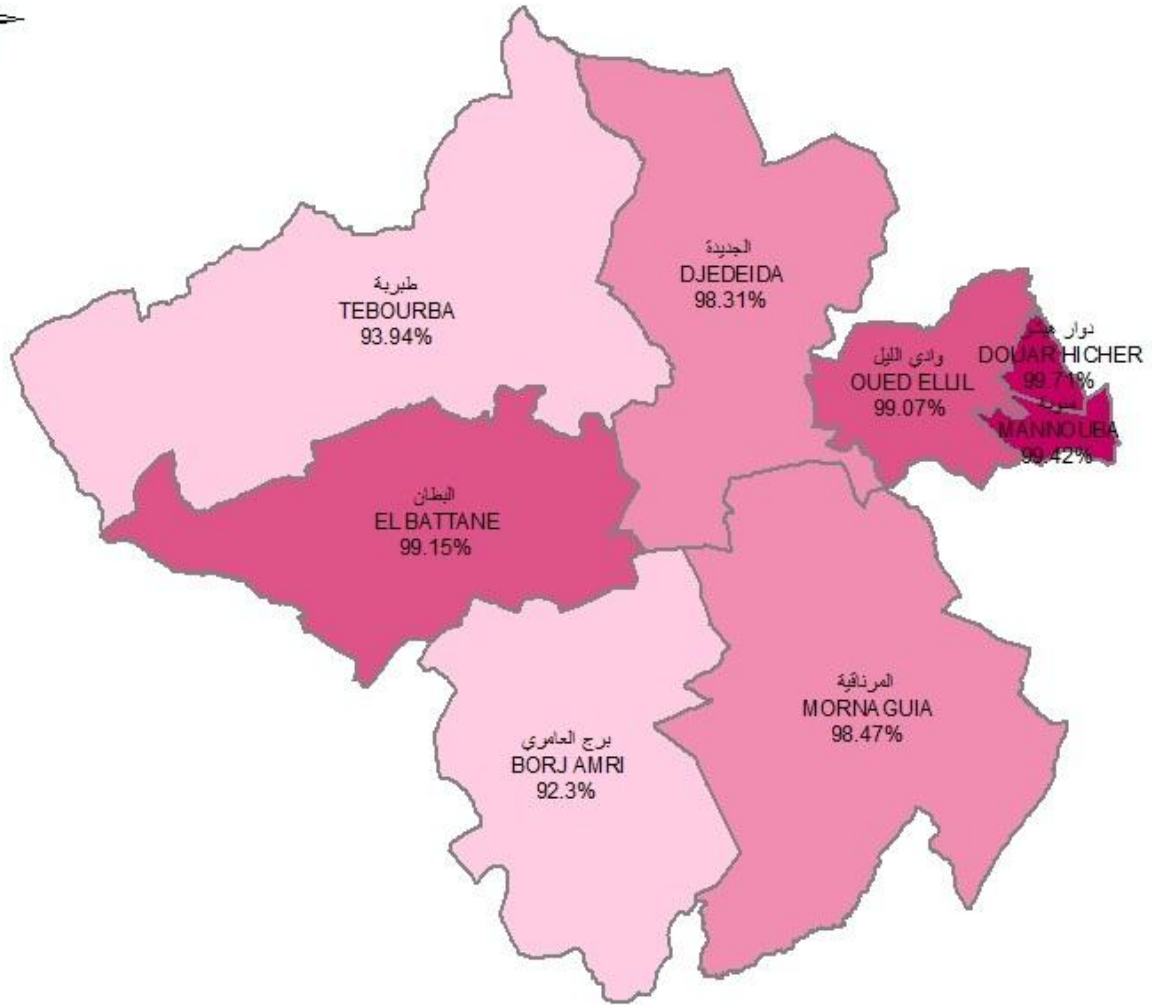
Délegation	60 سنة فما فوق ans et plus	59 - 50 ans/سنة	49- 45 ans/سنة	44 - 40 ans/سنة	39 - 35 ans/سنة	34 - 30 ans/سنة	29 - 25 ans/سنة	24 -20 ans/سنة	19 - 15 ans/سنة	عدد السكان العاطلين عن العمل 15 سنة + Population au chomage 15 ans et plus	المعتدية
Manouba	--	--	--	--	--	--	--	--	--	--	منوبة
Douar Hicher	0,00	4,26	2,13	0,00	4,26	8,51	27,66	40,43	12,77	47	نوار هيشير
Oued Elil	0,30	2,07	4,73	7,99	9,47	18,05	33,43	18,34	5,62	338	واد الليل
Mornaguia	0,00	2,58	1,64	2,58	10,30	19,44	30,91	26,00	6,56	429	المرتاقية
Borj Amri	0,67	5,05	4,38	2,69	7,41	18,52	27,61	23,23	10,44	298	برج العامري
Jedeida	0,30	2,40	2,10	3,89	7,78	20,06	29,64	23,65	10,18	334	الجديدة
Tebourba	1,11	4,88	4,21	5,99	8,87	17,96	26,16	21,73	9,09	452	طبرية
El Battane	0,00	3,20	1,20	3,20	9,60	19,60	30,00	26,40	6,80	250	البطان
Total	0,42	3,40	3,08	4,38	8,86	18,66	29,48	23,51	8,21	2148	المجموع
Total Tunisie	0,93	2,59	2,76	4,33	8,44	17,41	30,61	22,88	10,06	67820	مجموع الجمهورية

خصائص الأسر وظروف عيشها

**Caractéristiques des ménages et leurs
conditions de vie**

تزود الاسر بماء السبالة

Desserte des menages en eau du robinet



البيانات

حدود المعتمديات

تزود الاسر بماء السبالة %

[93.94 - 92.30]

[98.47 - 93.95]

[99.15 - 98.48]

[99.71 - 99.16]

0 5 10 20 Km

توزيع الأسر حسب مصادر التزود بالماء الصالح للشرب على مستوى الاعتمادية و الوسط (%)
Répartition des ménages selon source d'eau potable au niveau délégation et milieu (%)

Total milieu

مجموع الوسطين

Délégation	نسبة الأسر التي: % ménages		نسبة التزود بـ (%)				عدد الأسر Nombre ménages	الاعتمادية
	تعد أكثر من 1 كم عن أقرب نقطة ماء مرتبطة بالصوند أو جمعية مائية	loin plus que 1 km de la plus proche source d'eau liée au SONEDE ou GR	عين غير مهياة source non contrôle	مورد اخر خاص أو عمومي	مورد عمومي أو عن طريق جمعية مائية	مورد عمومي أو عن طريق جمعية مائية		
Manouba	0,18	0,18	0,01	0,49	0,08	0,08	16481	متوبة
Douar Hicher	0,10	0,10	0,01	0,18	0,10	0,10	20773	دوار هيشير
Oued Elil	0,40	0,40	0,12	0,35	0,47	0,47	17955	واد الليل
Mornaguia	0,24	0,24	0,04	0,09	1,41	1,41	10359	المرتاقية
Borj Amri	1,71	1,71	0,02	0,34	7,34	7,34	4154	برج العاصري
Jedeida	0,84	0,84	0,00	0,14	1,55	1,55	10797	الجديدة
Tebourba	2,79	2,79	3,22	0,22	2,62	2,62	10319	طرية
El Battane	0,28	0,28	0,00	0,09	0,77	0,77	4567	البيطان
Total	0,64	0,64	0,38	0,26	1,09	1,09	95405	المجموع
Total Tunisie	2,26	2,26	1,76	4,86	4,10	4,10	2712974	مجموع الجمهورية

توزيع الأسر حسب مصادر التزود بالماء الصالح للشرب على مستوى الاعتمادية و الوسط (%)

Répartition des ménages selon source d'eau potable au niveau délégation et milieu (%)

Milieu Communal

وسط بلدي

Délégation	نسبة الأسر التي: % ménages		نسبة التزود بـ (%)				عدد الأسر Nombre ménages	الاعتمادية
	تعد أكثر من 1 كم عن أقرب نقطة ماء مرتبطة بالصوند أو جمعية مائية	loin plus que 1 km de la plus proche source d'eau liée au SONEDE ou GR	عين غير مهياة source non contrôle	مورد اخر خاص أو عمومي	مورد عمومي أو عن طريق جمعية مائية	مورد عمومي أو عن طريق جمعية مائية		
Manouba	0,18	0,18	0,01	0,49	0,08	0,08	16481	متوبة
Douar Hicher	0,05	0,05	0,01	0,17	0,02	0,02	20450	دوار هيشير
Oued Elil	0,30	0,30	0,13	0,35	0,36	0,36	15008	واد الليل
Mornaguia	0,00	0,00	0,00	0,08	0,06	0,06	4930	المرتاقية
Borj Amri	0,06	0,06	0,00	0,06	0,13	0,13	1608	برج العاصري
Jedeida	0,07	0,07	0,00	0,13	0,00	0,00	7011	الجديدة
Tebourba	0,00	0,00	0,01	0,03	0,00	0,00	6613	طرية
El Battane	0,06	0,06	0,00	0,00	0,13	0,13	1598	البيطان
Total	0,13	0,13	0,03	0,25	0,11	0,11	73699	المجموع
Total Tunisie	0,16	0,16	0,02	0,87	0,16	0,16	1901363	مجموع الجمهورية

توزيع الأسر حسب مصادر التزود بالماء الصالح للشرب على مستوى المتعدية و الوسط (%)
Répartition des ménages selon source d'eau potable au niveau délégation et milieu (%)

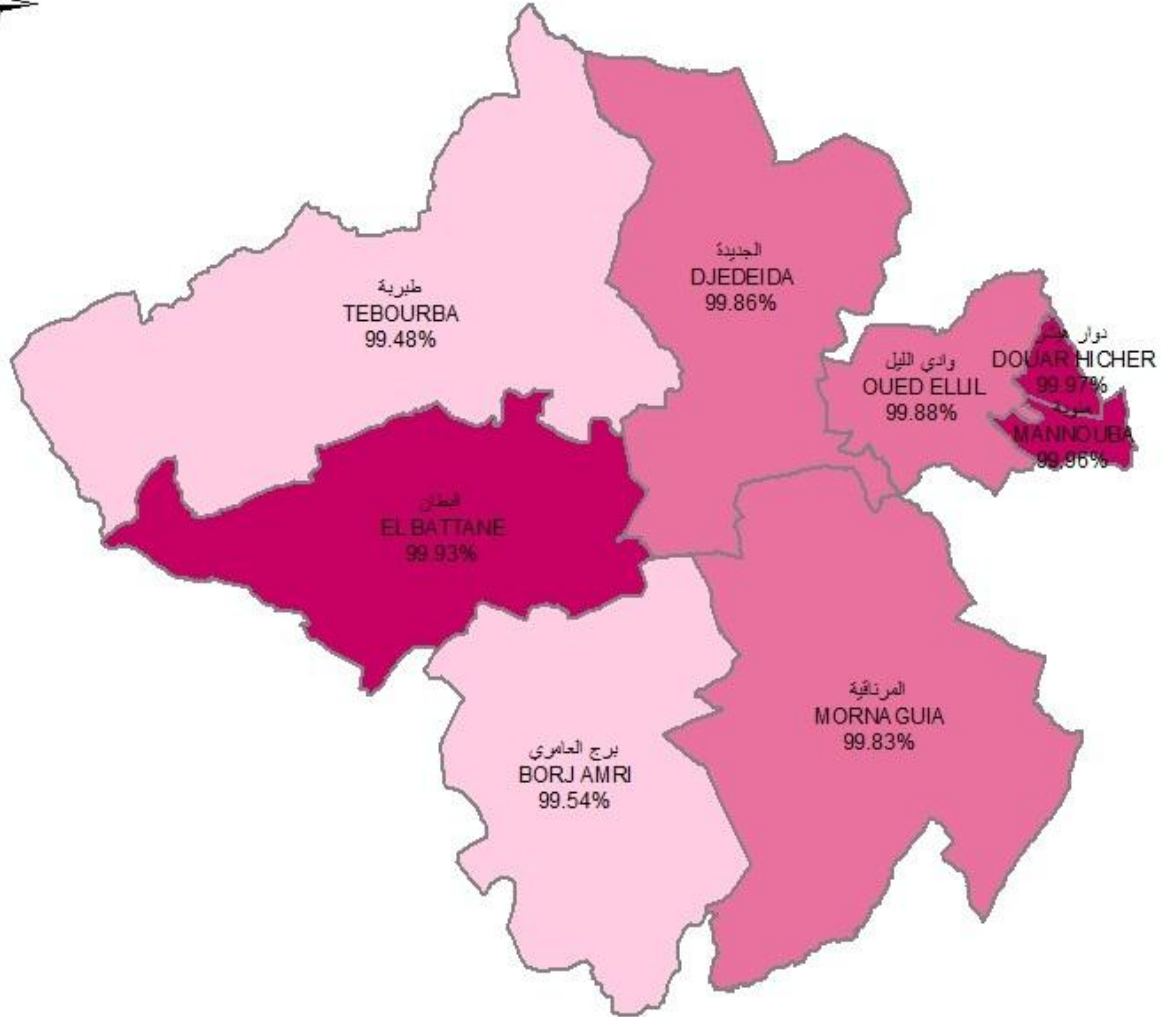
Milieu non Communal

وسط غير بلدي

Délégation	نسبة الأسر التي: % ménages تعد أكثر من 1 كم عن أقرب نقطة ماء مرتبطة بالصوند أو جمعية مائية loin plus que 1 km de la plus proche source d'eau liée au SONEDE ou GR	عين غير مهياة source non contrôlée	نسبة التزود بـ (%)			توزيع الأسر حسب مصادر التزود بالماء الصالح للشرب على مستوى المتعدية و الوسط (%) Répartition des ménages selon source d'eau potable au niveau délégation et milieu (%)	عدد الأسر Nombre ménages	المتعدية
			موارد اخرى خاص أو عمومي autre source privée ou publique	موارد عمومي أو عن جمعية مائية source publique ou association	موارد عمومي أو عن جمعية مائية source publique ou association			
Manouba	--	--	--	--	--	--	منوبة	
Donar Hicher	3,17	0,00	1,15	5,19	93,66	323	نوار هيشير	
Oued Elil	0,88	0,03	0,34	1,02	98,61	2947	واد الليل	
Mornaguita	0,46	0,07	0,09	2,64	97,20	5429	المرناقية	
Borj Amri	2,76	0,04	0,51	11,89	87,55	2546	برج العاصري	
Jedeida	2,26	0,00	0,16	4,43	95,41	3786	الجديدة	
Tebourba	7,78	8,93	0,55	7,28	83,24	3706	طبرية	
El Battane	0,40	0,00	0,13	1,11	98,75	2969	البطان	
Total	2,38	1,55	0,29	4,44	93,72	21706	المجموع	
Total Tunisie	7,17	5,83	14,23	13,34	66,60	811611	مجموع الجمهورية	

تزود الاسر بالكهرباء للاستنارة

Raccordement au réseau d'électricité steg



البيانات

حدود المعتمديات

تزود الاسر بالكهرباء للاستنارة %

[99.54 - 99.48]

[99.88 - 99.55]

[99.97 - 99.89]

0 5 10 20 Km

توزيع الأسر حسب مصادر الطاقة واستعمالاتها على مستوى المعتمدية و الوسط (%)
Répartition des ménages selon source d'énergie et son utilisation au niveau délégation et milieu (%)
Total milieu مجموع الواسطين

Délégation	نسبة التزود بغاز القارورة أو الغاز الطبيعي للتدفئة Gaz bouteille et gaz% naturel pour chauffage	نسبة التزود بغاز القارورة أو الغاز الطبيعي لتسخين الماء Gaz bouteille et% gaz naturel pour chauffage d'eau	نسبة التزود بغاز القارورة أو الغاز الطبيعي للطبخ Gaz bouteille% et gaz naturel pour cuisson	نسبة التزود من مصادر أخرى للاستئارة Utilisation d'autre source pour éclairage	نسبة التزود بالكهرباء للاستئارة %Electricité pour éclairage	عدد الأسر Nombre ménages	المعتمدية
Manouba	65,99	97,67	99,71	0,04	99,96	16481	منوبة
Douar Hicher	44,87	97,92	99,65	0,03	99,97	20773	دوار هيشير
Oued Elil	43,67	96,51	99,33	0,12	99,88	17955	واد الليل
Mornagua	43,05	94,24	99,32	0,17	99,83	10359	المرناقية
Borj Amri	22,54	94,71	99,38	0,46	99,54	4154	برج العاصري
Jedeida	20,39	91,72	99,76	0,14	99,86	10797	الجديدة
Tebourba	16,46	90,77	99,70	0,52	99,48	10319	طرية
El Battane	13,86	82,24	99,62	0,07	99,93	4567	البيطان
Total	39,80	94,85	99,57	0,15	99,85	95405	المجموع
Total Tunisie	31,60	88,85	99,47	0,15	99,85	2712974	مجموع الجمهورية

توزيع الأسر حسب مصادر الطاقة واستعمالاتها على مستوى المعتمدية و الوسط (%)
Répartition des ménages selon source d'énergie et son utilisation au niveau délégation et milieu (%)

Milieu Communal

وسط بلدي

Délégation	نسبة التزود بغاز القارورة أو الغاز الطبيعي للتدفئة Gaz bouteille et gaz% naturel pour chauffage	نسبة التزود بغاز القارورة أو الغاز الطبيعي لتسخين الماء Gaz bouteille et% gaz naturel pour chauffage d'eau	نسبة التزود بغاز القارورة أو الغاز الطبيعي للطبخ Gaz bouteille% et gaz naturel pour cuisson	نسبة التزود من مصادر أخرى للاستئارة Utilisation d'autre source pour éclairage	نسبة التزود بالكهرباء للاستئارة %Electricité pour éclairage	عدد الأسر Nombre ménages	المعتمدية
Manouba	65,99	97,67	99,71	0,04	99,96	16481	منوبة
Douar Hicher	45,34	97,90	99,65	0,03	99,97	20450	دوار هيشير
Oued Elil	46,62	97,63	99,33	0,11	99,89	15008	واد الليل
Mornagua	60,10	95,26	99,65	0,14	99,86	4930	المرناقية
Borj Amri	31,96	93,93	99,38	0,19	99,81	1608	برج العاصري
Jedeida	24,78	93,88	99,81	0,10	99,90	7011	الجديدة
Tebourba	18,92	91,16	99,80	0,00	100,00	6613	طرية
El Battane	26,43	80,21	99,80	0,06	99,94	1598	البيطان
Total	46,18	96,16	99,62	0,07	99,93	73699	المجموع
Total Tunisie	40,33	91,97	99,59	0,06	99,94	1901363	مجموع الجمهورية

توزيع الأسر حسب مصادر الطاقة واستعمالاتها على مستوى المتعدية و الوسط (%)
Répartition des ménages selon source d'énergie et son utilisation au niveau délégation et milieu (%)

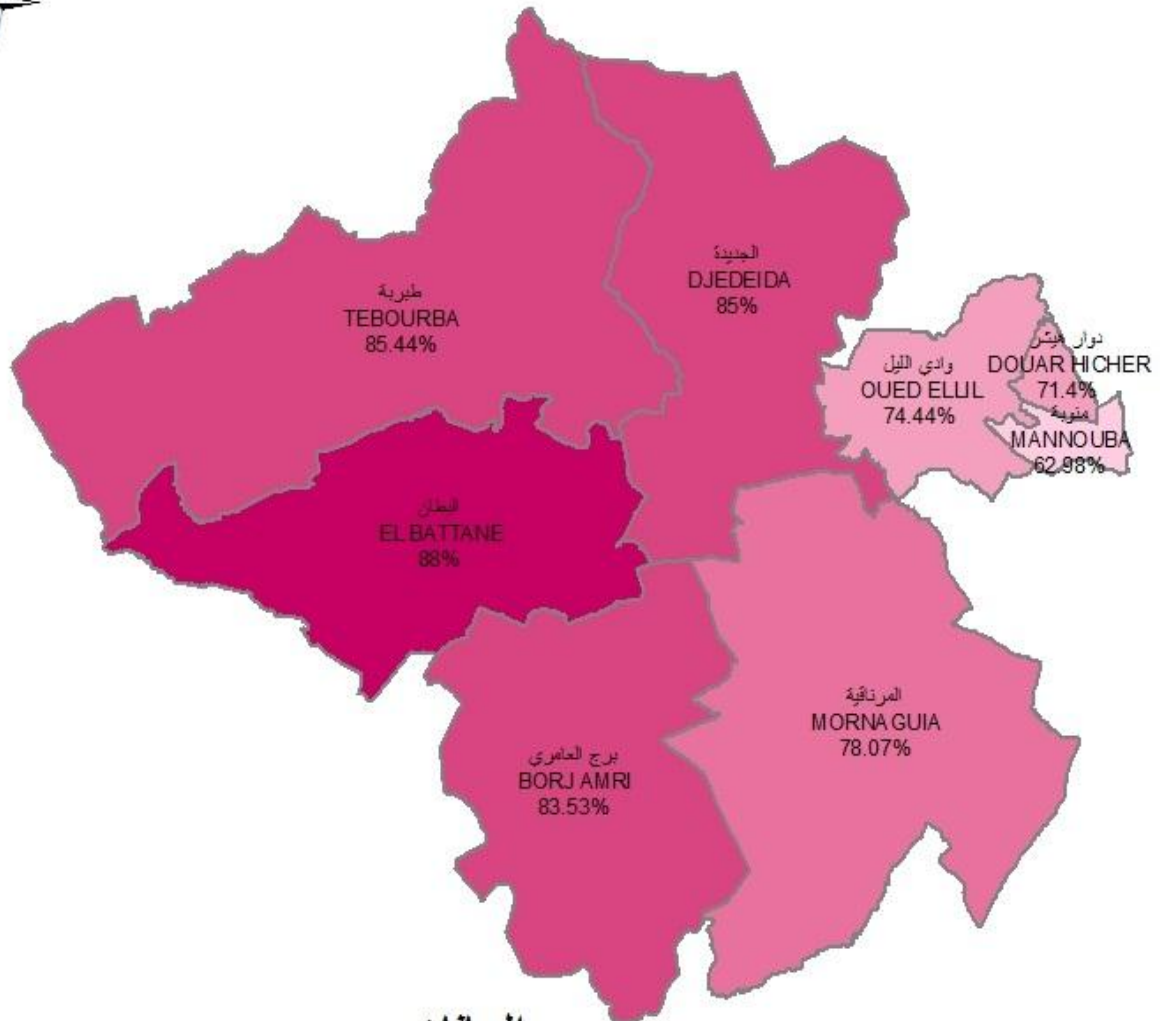
Milieu non Communal

وسط غير بلدي

دélégation	نسبة التزود بغاز القارورة أو الغاز الطبيعي للتدفئة Gaz bouteille et gaz% naturel pour chauffage	نسبة التزود بغاز القارورة أو الغاز الطبيعي لتسخين الماء Gaz bouteille et% gaz naturel pour chauffage d'eau	نسبة التزود بغاز القارورة أو الغاز الطبيعي للطبخ Gaz bouteille% et gaz naturel pour cuisson	نسبة التزود من مصادر أخرى للاستتارة Utilisation d'autre source pour éclairage	نسبة التزود بالكهرباء للاستتارة %Electricité pour éclairage	عدد الأسر Nombre ménages	المتعدية
Manouba	--	--	--	--	--	--	منوبة
Douar Hicher	14,85	98,90	99,74	0,00	100,00	323	دوار هيشر
Oued Elh	28,61	90,84	99,33	0,17	99,83	2947	واد الليل
Mornaguia	27,57	93,32	99,03	0,20	99,80	5429	المرتاقية
Borj Amri	16,59	95,21	99,38	0,63	99,37	2546	برج العامري
Jededa	12,26	87,74	99,66	0,21	99,79	3786	الجديدة
Tebourba	12,08	90,07	99,52	1,46	98,54	3706	طبرية
El Battane	7,10	83,34	99,52	0,07	99,93	2969	البطان
Total	18,12	90,39	99,38	0,44	99,56	21706	المجموع
Total Tunisie	11,17	81,53	99,19	0,39	99,61	811611	مجموع الجمهورية

الاسر المالكة لمسكنها

Menages propriétaires de leurs logements



البيانات

حدود المعتمديات

% الاسر المالكة لمسكنها

[62.98 - 62.98]

[74.44 - 62.99]

[78.06 - 74.45]

[85.43 - 78.07]

[88.00 - 85.44]

0 5 10 20 Km

توزيع الأسر حسب صفة السكن والأسرة وكيفية الملكية على مستوى المعتدية و الوسط (%)

Total milieu

مجموع الوسطين

Délégation	كيفية الملكية بالنسبة للملاكة			صفة السكن (%)			عدد الأسر ménages	المعتدية
	Mode propriété pour les propriétaire			Mode d'occupation du logement (%)				
أخرى Autre	شراء (%) Achat	بناء ذاتي (%) Auto construction	أخرى Autre mode	كارية Locataire	ملاكة Propriétaire			
Manouba	24,11	25,97	49,92	6,65	30,37	62,98	16481	منوبة
Douar Hicher	11,53	4,97	83,50	10,06	18,55	71,40	20773	دوار هيشير
Oued Elil	10,10	22,37	67,53	9,42	16,14	74,44	17955	واد الليل
Mornaguia	7,71	3,99	88,29	8,51	13,42	78,07	10359	المرتاقية
Borj Amri	9,45	1,10	89,45	9,93	6,55	83,53	4154	برج العاصري
Jedeida	12,65	3,74	83,61	7,69	7,30	85,00	10797	الجديدة
Tebourba	15,71	4,66	79,63	6,12	8,44	85,44	10319	طرية
El Battane	14,38	2,19	83,42	7,95	4,05	88,00	4567	البطان
Total	13,36	10,57	76,07	8,38	16,00	75,62	95405	المجموع
Total Tunisie	15,53	7,63	76,84	5,04	17,73	77,23	2712974	مجموع الجمهورية

توزيع الأسر حسب صفة السكن والأسرة وكيفية الملكية على مستوى المعتدية و الوسط (%)

Repartition des ménages selon mode d'occupation, mode propriété au niveau délégation et milieu (%)

Milieu Communal

وسط بلدي

Délégation	كيفية الملكية بالنسبة للملاكة			صفة السكن (%)			عدد الأسر ménages	المعتدية
	Mode propriété pour les propriétaire			Mode d'occupation du logement (%)				
أخرى Autre	شراء (%) Achat	بناء ذاتي (%) Auto construction	أخرى Autre mode	كارية Locataire	ملاكة Propriétaire			
Manouba	24,11	25,97	49,92	6,65	30,37	62,98	16481	منوبة
Douar Hicher	11,71	5,04	83,25	10,08	18,77	71,15	20450	دوار هيشير
Oued Elil	10,98	26,83	62,19	9,95	17,45	72,60	15008	واد الليل
Mornaguia	12,46	8,56	78,98	8,82	22,13	69,05	4930	المرتاقية
Borj Amri	11,32	2,24	86,44	6,82	14,04	79,14	1608	برج العاصري
Jedeida	14,47	5,54	79,98	7,86	10,10	82,04	7011	الجديدة
Tebourba	21,25	6,38	72,37	5,50	11,35	83,15	6613	طرية
El Battane	28,18	5,86	65,96	8,25	9,36	82,39	1598	البطان
Total	15,72	13,98	70,30	8,47	19,52	72,01	73699	المجموع
Total Tunisie	20,22	11,09	68,69	5,25	23,70	71,05	1901363	مجموع الجمهورية

توزيع الأسر حسب صفة السكن الأصلية وكيفية الملكية على مستوى المقعدية و الوسط (%)

Répartition des ménages selon mode d'occupation, mode propriétaire au niveau délégation et milieu (%)

Milieu non Communal

وسط غير بلدي

Délégation	كيفية الملكية بالنسبة للملاحة				صفة السكن (%)			عدد الأسر Nombre ménages	المعدية
	Mode propriété pour les propriétaire				Mode d'occupation du logement (%)				
	أخرى Autre	شراء (%) Achat	بناء ذاتي (%) Auto construction	صفة أخرى Autre mode	كأريّة Locataire	ملاحة Propriétaire			
Manouba	--	--	--	--	--	--	--	--	منوبة
Douar Hicher	1,96	1,67	96,37	8,80	4,25	86,95	323	دوار هيشير	
Oued Elil	6,21	2,71	91,08	6,75	9,44	83,81	2947	واد الليل	
Mornaguia	4,26	0,68	95,06	8,23	5,51	86,26	5429	المرزاقية	
Bofj Amri	8,37	0,44	91,19	11,89	1,81	86,30	2546	برج العاصري	
Jedida	9,59	0,70	89,71	7,38	2,13	90,49	3786	الجديدة	
Tebourba	6,54	1,82	91,65	7,23	3,25	89,52	3706	طرية	
El Battane	7,66	0,41	91,93	7,79	1,19	91,01	2969	البطن	
Total	6,79	1,09	92,12	8,09	4,02	87,89	21706	المجموع	
Total T.unisie	7,01	1,35	91,64	4,56	3,74	91,70	811611	مجموع الجمهورية	

توزيع الأسر حسب نسبة امتلاك وسائل الترفيه على مستوى المعتمدية و الوسط (%)
Répartition des ménages par Possession des moyens de loisir, au niveau délégation et milieu (%)

Total milieu

مجموع الوسطين

دélégation	مكتبة Bibliothèque	هوائي Parabole	تلفاز TV	راديو مسجلة Radio/ cassette	سيارة voiture	عدد الأسر Nombre ménages	المعتمدية
Manouba	25,10	92,00	97,08	66,86	45,48	16481	منوبة
Douar Hicher	6,93	92,17	96,17	52,73	16,33	20773	دوار هيشير
Oued Elh	14,54	92,11	95,54	57,79	24,40	17955	واد الليل
Mornaguia	11,29	90,73	94,66	56,00	30,15	10359	المرناقية
Borj Amri	7,97	87,94	93,40	50,38	23,43	4154	برج العامري
Jedeida	12,52	92,45	96,11	54,79	20,67	10797	الحديدة
Tebourba	8,64	89,18	94,05	45,65	17,22	10319	طرية
El Battane	5,69	90,41	95,05	51,63	19,56	4567	البطان
Total	12,78	91,41	95,64	55,79	25,43	95405	المجموع
Total Tunisie	14,18	90,46	94,75	54,12	27,21	2712974	مجموع الجمهورية

توزيع الأسر حسب نسبة امتلاك وسائل الترفيه على مستوى المعتمدية و الوسط (%)
Répartition des ménages par Possession des moyens de loisir, au niveau délégation et milieu (%)

Milieu Communal

وسط بلدي

دélégation	مكتبة Bibliothèque	هوائي Parabole	تلفاز TV	راديو مسجلة Radio/ cassette	سيارة voiture	عدد الأسر Nombre ménages	المعتمدية
Manouba	25,10	92,00	97,08	66,86	45,48	16481	منوبة
Douar Hicher	6,94	92,20	96,18	53,01	16,36	20450	دوار هيشير
Oued Elh	13,90	92,16	95,53	58,93	25,39	15008	واد الليل
Mornaguia	17,13	91,97	94,93	58,98	36,62	4930	المرناقية
Borj Amri	12,05	87,19	92,79	52,80	25,30	1608	برج العامري
Jedeida	12,18	93,41	96,59	56,05	18,50	7011	الحديدة
Tebourba	10,38	92,42	96,04	53,10	18,10	6613	طرية
El Battane	11,76	92,80	95,12	58,48	23,04	1598	البطان
Total	14,13	92,17	96,09	58,12	26,76	73699	المجموع
Total Tunisie	17,13	92,42	95,84	59,11	31,42	1901363	مجموع الجمهورية

توزيع الأسر حسب نسبة امتلاك وسائل الترفيه على مستوى المعتمدية و الوسط (%)
Répartition des ménages par Possession des moyens de loisir, au niveau délégation et milieu (%)

Milieu non Communal

وسط غير بلدي

دélégation	مكتبة Bibliothèque	هوائي Parabole	تلفز TV	راديو مسجلة Radio/ cassette	سيارة voiture	عدد الأسر Nombre ménages	المعتمدية
Manouba	--	--	--	--	--	--	منوبة
Douar Hicher	5,89	90,71	95,67	34,90	14,47	323	دوار هيشر
Oued Elil	17,78	91,82	95,59	51,96	19,35	2947	واد الليل
Mornaguia	5,99	89,61	94,42	53,29	24,27	5429	المرناقية
Borf Amri	5,39	88,41	93,79	48,84	22,24	2546	برج العامري
Jedeida	13,15	90,68	95,22	52,47	24,69	3786	الجديدة
Tebourba	5,53	83,41	90,50	32,37	15,66	3706	طرية
El Battane	2,42	89,12	95,02	47,95	17,68	2969	البطان
Total	8,20	88,85	94,08	47,87	20,92	21706	المجموع
Total Tunisie	7,26	85,88	92,71	42,44	17,34	811611	مجموع الجمهورية

توزيع الأسر حسب نسبة امتلاك مواد التجهيز المنزلي على مستوى المعتمدية و الوسط (%)
Répartition des ménages selon possession des Electro ménage au niveau délégation et milieu (%)

Total milieu

مجموع الوسطين

المعتمدية	عدد الأسر Nombre ménages	ثلاجة Réfrigérateur	آلة طبخ بالفرن آلة طبخ بالفرن four	آلة غسل ثياب آلة غسل ثياب à laver	آلة غسل أواني آلة غسل أواني Lave vaisselle	مكيف هوائي مكيف هوائي Climatiseur	التدفئة المركزية التدفئة المركزية Chauffage centrale	دélégation
منوبة	16481	97,93	86,31	86,63	6,61	56,14	16,73	Manouba
دوار هيشير	20773	96,66	76,76	80,30	1,98	17,99	2,34	Douar Hicher
واد الليل	17955	95,56	77,51	80,81	2,11	28,34	3,67	Oued Elil
المرناقية	10359	96,24	71,04	81,48	2,92	31,38	4,19	Mornaguia
برج العامري	4154	92,83	72,93	70,27	1,78	19,81	1,64	Borj Amri
الجديدة	10797	96,12	63,95	78,77	1,49	16,99	2,53	Jedeida
طبرية	10319	93,26	57,76	70,54	1,22	15,86	1,82	Tebourba
البطان	4567	94,27	68,42	68,51	1,53	16,48	0,88	El Battane
المجموع	95405	95,92	73,86	79,39	2,74	27,65	5,14	Total
مجموع الجمهورية	2712974	94,97	69,44	71,69	3,59	27,23	7,08	Total Tunisie

توزيع الأسر حسب نسبة امتلاك مواد التجهيز المنزلي على مستوى المعتمدية و الوسط (%)

Répartition des ménages selon possession des Electro ménage au niveau délégation et milieu (%)

Milieu Communal

وسط بلدي

المعتمدية	عدد الأسر Nombre ménages	ثلاجة Réfrigérateur	آلة طبخ بالفرن آلة طبخ بالفرن four	آلة غسل ثياب آلة غسل ثياب à laver	آلة غسل أواني آلة غسل أواني Lave vaisselle	مكيف هوائي مكيف هوائي Climatiseur	التدفئة المركزية التدفئة المركزية Chauffage centrale	دélégation
منوبة	16481	97,93	86,31	86,63	6,61	56,14	16,73	Manouba
دوار هيشير	20450	96,74	76,99	80,59	2,00	18,17	2,37	Douar Hicher
واد الليل	15008	95,69	78,66	82,69	2,16	29,96	3,75	Oued Elil
المرناقية	4930	97,50	75,26	86,39	4,18	43,11	6,60	Mornaguia
برج العامري	1608	93,81	76,59	73,88	1,99	24,16	2,80	Borj Amri
الجديدة	7011	96,96	67,42	81,63	1,51	17,49	2,80	Jedeida
طبرية	6613	95,88	66,85	78,45	1,53	20,58	1,58	Tebourba
البطان	1598	95,85	78,82	82,67	2,00	29,84	1,94	El Battane
المجموع	73699	96,70	77,51	82,56	3,12	31,27	6,12	Total
مجموع الجمهورية	1901363	96,79	77,98	81,60	4,64	35,09	9,41	Total Tunisie

توزيع الأسر حسب نسبة امتلاك مواد التجهيز المنزلي على مستوى المعتمدية و الوسط (%)
 Répartition des ménages selon possession des Electro ménager au niveau délégation et milieu (%)
 Milieu non Communal
 وسط غير بلدي

المعتمدية	عدد الأسر Nombre ménages	ثلاجة Réfrigérateur	آلة طبخ بالفرن four	آلة غسل ثياب Machine à laver	آلة غسل أواني Lave vaisselle	مكيف هوائي Climatiseur	التدفئة المركزية Chauffage centrale	دélégation
منوبة	--	--	--	--	--	--	--	Manouba
دوار هيشير	323	91,05	62,36	61,61	0,31	6,74	0,29	Donar Hicher
واد الليل	2947	94,90	71,66	71,26	1,87	20,12	3,21	Oued Elil
المرتاقيّة	5429	95,10	67,20	77,01	1,77	20,73	2,01	Mornaguia
برج العاصري	2546	92,21	70,62	67,99	1,65	17,06	0,90	Borj Amri
الحديدة	3786	94,58	57,54	73,48	1,45	16,07	2,01	Jedeida
طرية	3706	88,58	41,54	56,42	0,67	7,44	2,24	Tebourba
البطان	2969	93,42	62,82	60,90	1,28	9,29	0,31	El Battane
المجموع	21706	93,24	61,47	68,61	1,44	15,36	1,82	Total
مجموع المعتمديات	811611	90,69	49,46	48,41	1,12	8,82	1,63	Total Tunisie

توزيع الأسر حسب نسبة امتلاك وسائل الاتصال على مستوى المعتمدية و الوسط (%)
 Répartition des ménages selon Possession des moyens d'information et communication au niveau de délégation et milieu (%)

Total milieu

مجموع الوسطين

Délégation	أسرة مرتبطة بالانترنت Ménage connecté à l'internet	حاسوب Ordinateur	للاسرة هاتف جوال على الاقل Le ménage a au moins 1 Tel portable	هاتف قار Tel. fixe	عدد الأسر Nombre ménages	المعتمدية
Manouba	58,01	62,25	98,83	37,35	16481	منوبة
Donar Hicher	22,90	27,17	98,30	11,58	20773	دوار هيشير
Oued Elil	31,99	35,72	97,64	17,82	17955	واد الليل
Mornaguia	30,71	34,81	97,77	16,35	10359	المرناقية
Borj Amri	20,32	23,82	97,10	9,49	4154	برج العاصري
Jedeida	18,62	23,37	97,43	7,42	10797	الجديدة
Tebourba	22,50	23,89	96,42	11,35	10319	طبرية
El Battane	14,01	18,85	97,55	7,82	4567	البطان
Total	30,46	34,34	97,82	16,96	95405	المجموع
Total Tunisie	28,75	33,08	97,09	20,36	2712974	مجموع الجمهورية

توزيع الأسر حسب نسبة امتلاك وسائل الاتصال على مستوى المعتمدية و الوسط (%)
 Répartition des ménages selon Possession des moyens d'information et communication au niveau de délégation et milieu (%)

Milieu Communal

وسط بلدي

Délégation	أسرة مرتبطة بالانترنت Ménage connecté à l'internet	حاسوب Ordinateur	للاسرة هاتف جوال على الاقل Le ménage a au moins 1 Tel portable	هاتف قار Tel. fixe	عدد الأسر Nombre ménages	المعتمدية
Manouba	58,01	62,25	98,83	37,35	16481	منوبة
Donar Hicher	23,08	27,40	98,29	11,74	20450	دوار هيشير
Oued Elil	33,35	37,49	97,93	19,29	15008	واد الليل
Mornaguia	43,67	48,09	98,32	24,06	4930	المرناقية
Borj Amri	29,13	32,87	97,48	15,32	1608	برج العاصري
Jedeida	21,59	26,95	97,33	9,83	7011	الجديدة
Tebourba	28,21	30,43	96,95	15,10	6613	طبرية
El Battane	25,05	32,57	98,37	16,68	1598	البطان
Total	34,85	39,09	98,11	20,13	73699	المجموع
Total Tunisie	37,89	43,02	98,08	27,21	1901363	مجموع الجمهورية

توزيع الأسر حسب نسبة امتلاك وسائل الاتصال على مستوى المقعدية و الوسط (%)
 Répartition des ménages selon Possession des moyens d'information et communication au niveau de délégation et milieu non Communal (%)

Milieu non Communal

وسط غير بلدي

Délégation	أسرة مرتبطة بالانترنت Ménage connecté à l'internet	حاسوب Ordinateur	للأسرة هاتف جوال على الأقل Le ménage a au moins 1 Tel portable	هاتف قر Tel. fixe	عدد الأسر Nombre ménages	المقعدية
Manouba	--	--	--	--	--	منوبة
Donar Hicher	10,95	12,92	99,14	1,39	323	دوار هيشير
Oued Elil	25,07	26,70	96,18	10,35	2947	واد الليل
Mornaguia	18,94	22,75	97,28	9,35	5429	المرناقية
Borj Amri	14,75	18,11	96,85	5,80	2546	برج العاصري
Jedeida	13,12	16,73	97,62	2,96	3786	الجديدة
Tebourba	12,31	12,22	95,46	4,68	3706	طبرية
El Battane	8,07	11,46	97,11	3,06	2969	البطان
Total	15,53	18,20	96,83	6,18	21706	المجموع
Total Tunisie	7,33	9,77	94,78	4,29	811611	مجموع الجمهورية

خصائص المساكن

Caractéristiques des logements

توزيع المساكن حسب النوع على مستوى المقعدية والوسط (%)
Répartition des logements par type au niveau délégation et milieu (%)

Total milieu

مجموع الوسطين

Délégation	التوزيع النسبي للمساكن حسب النوع (%)						عدد المساكن Nombre Logement	المقعدية
	مسكن بدائي Logement Rudimentaire	شقة بعمره Appar Ou Studio	فيلا أو طبق فيلا Villa ou duplex	مسكن متلاصق أو طبق مسكن متلاصق log jumelé ou étage log jumelé	دار عربي/حوش/برج/استديو Houch/Dar Arbi/Borj/Studio	توزيع المساكن حسب النوع على مستوى المقعدية والوسط (%)		
Manouba	0,15	19,92	19,83	52,26	7,84	17682	منوبة	
Douar Hicher	0,13	3,42	5,78	78,10	12,57	23065	دوار هيشير	
Oued ElH	0,20	1,99	9,37	83,28	5,16	19415	واد الليل	
Mornaguia	0,34	1,40	33,45	43,32	21,48	11323	المرناقية	
Borj Amri	1,01	0,36	54,57	15,35	28,70	4449	برج العاصري	
Jedeida	0,33	0,08	34,87	38,32	26,40	11593	الجديدة	
Tebourba	0,42	0,21	13,61	51,04	34,72	10926	طبرية	
El Battane	0,27	0,31	27,04	25,31	47,07	4801	البطان	
Total	0,27	4,76	19,08	58,35	17,54	103254	المجموع	
Total Tunisie	0,41	7,61	26,52	38,74	26,72	3289901	مجموع الجمهورية	

توزيع المساكن حسب النوع على مستوى المقعدية والوسط (%)
Répartition des logements par type au niveau délégation et milieu (%)

Milieu Communal

وسط بلدي

Délégation	التوزيع النسبي للمساكن حسب النوع (%)						عدد المساكن Nombre Logement	المقعدية
	مسكن بدائي Logement Rudimentaire	شقة بعمره Appar Ou Studio	فيلا أو طبق فيلا Villa ou duplex	مسكن متلاصق أو طبق مسكن متلاصق log jumelé ou étage log jumelé	دار عربي/حوش/برج/استديو Houch/Dar Arbi/Borj/Studio	توزيع المساكن حسب النوع على مستوى المقعدية والوسط (%)		
Manouba	0,15	19,92	19,83	52,26	7,84	17682	منوبة	
Douar Hicher	0,13	3,48	5,81	78,12	12,46	22666	دوار هيشير	
Oued ElH	0,17	2,36	7,45	86,19	3,83	16323	واد الليل	
Mornaguia	0,30	2,86	27,52	58,29	11,03	5349	المرناقية	
Borj Amri	0,28	0,91	55,40	23,98	19,43	1760	برج العاصري	
Jedeida	0,16	0,12	26,30	52,14	21,28	7275	الجديدة	
Tebourba	0,18	0,32	13,34	58,84	27,31	7097	طبرية	
El Battane	0,06	0,84	18,89	45,12	35,09	1784	البطان	
Total	0,16	6,14	14,62	66,72	12,36	79936	المجموع	
Total Tunisie	0,29	10,4	25,9	47,8	15,6	2339845	مجموع الجمهورية	

توزيع المساكن حسب النوع على مستوى المقعدية والوسط (%)
Répartition des logements par type au niveau délégation et milieu (%)

Milieu non Communal

وسط غير بلدي

Délégation	التوزيع النسبي للمساكن حسب النوع (%) Répartition des logements par type (%)						عدد المساكن Nombre Logement	المقعدية
	مسكن بدائي Logement Rudimentaire	شقة بعمارة Appar Ou Studio	فيلا أو طابق فيلا Villa ou duplex	مسكن متلاصق أو طابق مسكن متلاصق logement jumelé ou étage log jumelé	دار عربي/حوش/برج/استديو Houch/Dar Arbi/Borj/Studio			
Manouba	--	--	--	--	--	--	--	منوبة
Donar Hicher	0,00	0,00	4,01	77,19	18,80	399	دوار هيشير	
Oued Elil	0,36	0,03	19,53	67,88	12,19	3092	واد الليل	
Mornaguia	0,39	0,10	38,77	29,91	30,83	5974	المرتلقية	
Borj Amri	1,49	0,00	54,03	9,71	34,77	2689	برج العاصوي	
Jedeida	0,60	0,00	49,33	15,03	35,04	4318	الجديدة	
Tebourba	0,86	0,00	14,10	36,59	48,45	3829	طرية	
El Battane	0,40	0,00	31,85	13,59	54,16	3017	الطنان	
Total	0,62	0,03	34,39	29,66	35,30	23318	المجموع	
Total Tunisie	0,71	0,62	28,03	16,46	54,17	950056	مجموع الجمهورية	

توزيع المساكن حسب عدد الغرف على مستوى المعتمدية والوسط (%)
Répartition des logements par nombre de pièces au niveau délégation et milieu (%)

Total milieu

مجموع الوسطين

Délégation	التوزيع النسبي للمساكن حسب عدد الغرف (%) Répartition des logements par nombre de pièces (%)					عدد المساكن Nombre Logement	المعتمدية
	خمس غرف فأكثر Cinq pièces et plus	أربع غرف Cinq pièces	ثلاث غرف Trois Pièces	غرفتان Deux Pièces	غرفة واحدة Une Pièce		
Manouba	9,80	27,56	44,73	15,42	2,50	17682	منوبة
Douar Hicher	3,16	14,47	54,09	26,09	2,20	23065	دوار هيشير
Oued Elil	6,66	20,33	52,03	18,99	2,00	19415	واد الليل
Mornaguia	8,38	27,03	42,49	19,26	2,84	11323	المرناقية
Borj Amri	7,21	26,14	39,76	23,26	3,63	4449	برج العاصري
Jedeida	6,92	22,49	46,93	21,28	2,37	11593	الجديدة
Tebourba	7,67	21,52	43,98	23,46	3,38	10926	طبرية
El Battane	7,71	23,34	41,92	23,11	3,92	4801	البطان
Total	6,81	21,75	47,77	21,10	2,57	103254	المجموع
Total Tunisie	8,17	22,69	41,51	23,04	4,60	3289901	المجموع الجهوية

توزيع المساكن حسب عدد الغرف على مستوى المعتمدية والوسط (%)
Répartition des logements par nombre de pièces au niveau délégation et milieu (%)

Milieu Communal

وسط بلدي

Délégation	التوزيع النسبي للمساكن حسب عدد الغرف (%) Répartition des logements par nombre de pièces (%)					عدد المساكن Nombre Logement	المعتمدية
	خمس غرف فأكثر Cinq pièces et plus	أربع غرف Cinq pièces	ثلاث غرف Trois Pièces	غرفتان Deux Pièces	غرفة واحدة Une Pièce		
Manouba	9,80	27,56	44,73	15,42	2,50	17682	منوبة
Douar Hicher	3,15	14,47	54,11	26,13	2,15	22666	دوار هيشير
Oued Elil	6,95	19,75	52,60	18,72	1,99	16323	واد الليل
Mornaguia	9,91	27,83	44,30	16,00	1,96	5349	المرناقية
Borj Amri	7,05	23,79	42,06	23,92	3,19	1760	برج العاصري
Jedeida	6,58	20,85	50,02	20,70	1,85	7275	الجديدة
Tebourba	8,35	21,71	45,05	22,88	2,00	7097	طبرية
El Battane	8,40	24,88	43,23	21,00	2,49	1784	البطان
Total	6,83	21,00	49,38	20,62	2,17	79936	المجموع
Total Tunisie	8,73	24,06	43,29	20,70	3,22	2339845	مجموع الجمهورية

توزيع المساكن حسب عدد الغرف على مستوى المقعدية والوسط (%)
 Répartition des logements par nombre de pièces au niveau délégation et milieu (%)
Milieu non Communal

Délégation	التوزيع النسبي للمساكن حسب عدد الغرف (%)					عدد المساكن Logement Nombre	المتعدية
	أربع غرف Cinq pièces et plus	أربع غرف Cinq pièces	ثلاث غرف Trois Pièces	غرفتان Deux Pièces	غرفة واحدة Une Pièce		
Manouba	--	--	--	--	--	--	منوبة
Donar Hicher	3,52	14,34	53,42	23,68	5,04	399	دوار هيشير
Oued Elil	5,14	23,39	49,02	20,39	2,07	3092	واد الليل
Mornaguia	7,02	26,31	40,87	22,18	3,63	5974	المرتاقية
Borj Amri	7,32	27,68	38,25	22,84	3,91	2689	برج العاصري
Jedeida	7,51	25,25	41,72	22,27	3,24	4318	الجديدة
Tebourba	6,40	21,15	41,99	24,53	5,93	3829	طرية
El Battane	7,29	22,43	41,15	24,36	4,76	3017	البطان
Total	6,77	24,33	42,24	22,73	3,93	23318	المجموع
Total Tunisie	6,79	19,31	37,14	28,78	7,98	950056	مجموع الجمهورية

توزيع المساكن حسب المساحة المغطاة والوسط (%)
Répartition des logements par superficie couverte au niveau délégation et milieu (%)

Total milieu

مجموع الوسطين

Délégation	التوزيع النسبي للمساكن حسب المساحة المغطاة (%) Répartition des logements par superficie couverte (%)					عدد المساكن Nombre Logement	المختدبة
	أكثر من 200 م ² plus 200 m ²	بين 150 و 199 م ² Entre 150 et 199 m ²	بين 100 و 149 م ² Entre 100 et m ² 149	بين 50 و 99 م ² Entre 50 et 99 m ²	أقل من 50 م ² Moins de 50 m ²		
Manouba	4,43	7,12	35,27	46,73	6,45	17682	منوبة
Douar Hicher	2,47	6,00	34,46	51,16	5,91	23065	دوار هيشير
Oued Elil	2,74	5,09	33,70	53,04	5,44	19415	واد الليل
Mornaguia	4,79	10,06	44,27	33,42	7,46	11323	المرتقية
Borj Amri	14,04	14,32	37,86	26,57	7,21	4449	برج العاصي
Jedeida	3,05	6,78	44,36	40,75	5,06	11593	الجديدة
Tebourba	3,93	7,77	42,15	39,97	6,18	10926	طرية
El Battane	3,45	8,95	47,65	33,35	6,60	4801	البطان
Total	3,87	7,24	38,22	44,57	6,10	103254	المجموع
Total Tunisie	6,21	11,20	38,48	35,35	8,75	3289901	مجموع الجمهورية

توزيع المساكن حسب المساحة المغطاة على مستوى المجتمعية والوسط (%)
Répartition des logements par superficie couverte au niveau délégation et milieu (%)

Milieu Communal

وسط بلدي

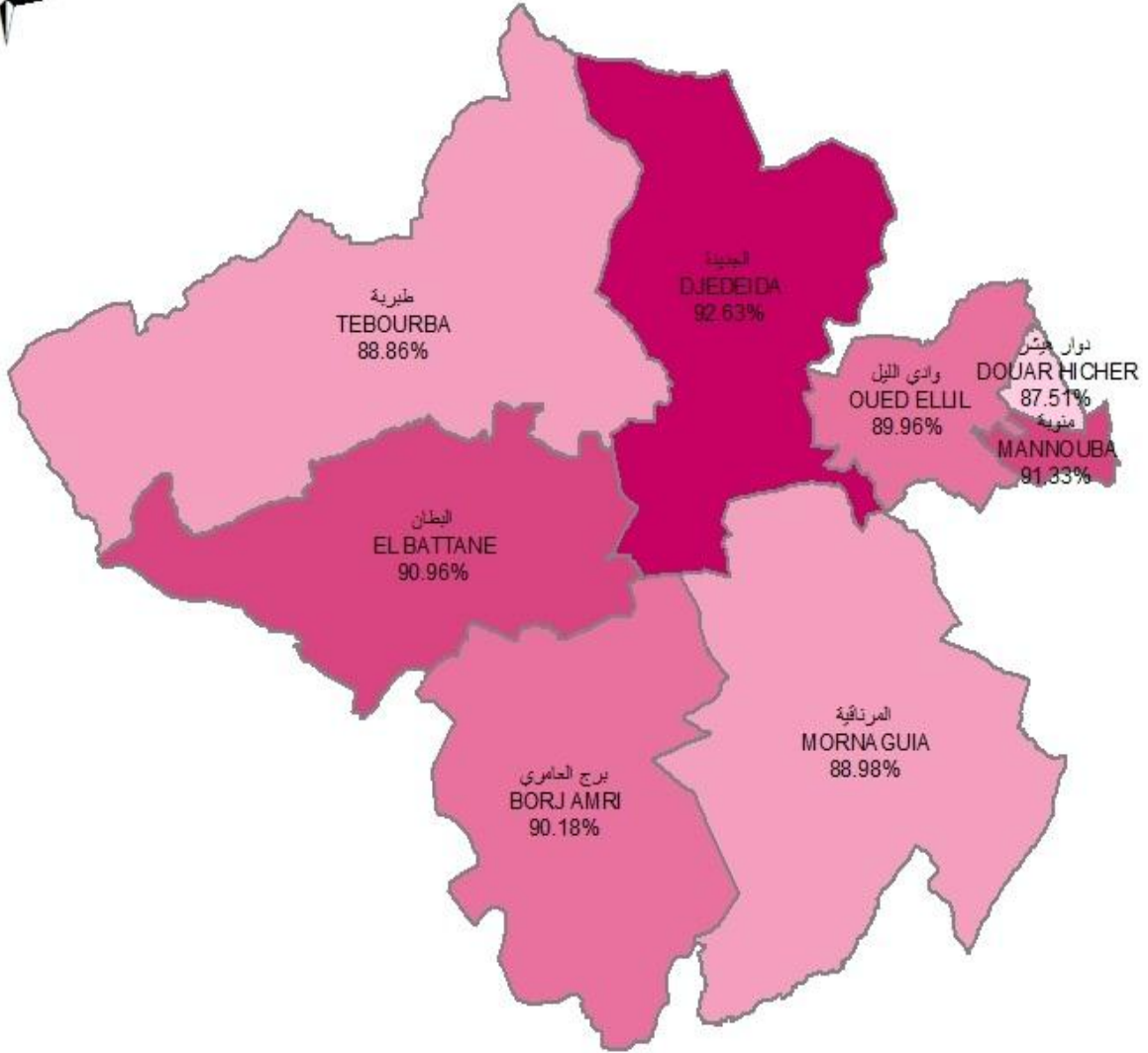
Délégation	التوزيع النسبي للمساكن حسب المساحة المغطاة (%) Répartition des logements par superficie couverte (%)					عدد المساكن Nombre Logement	المختدبة
	أكثر من 200 م ² plus 200 m ²	بين 150 و 199 م ² Entre 150 et 199 m ²	بين 100 و 149 م ² Entre 100 et m ² 149	بين 50 و 99 م ² Entre 50 et 99 m ²	أقل من 50 م ² Moins de 50 m ²		
Manouba	4,43	7,12	35,27	46,73	6,45	17682	منوبة
Douar Hicher	2,42	5,98	34,55	51,15	5,90	22666	دوار هيشير
Oued Elil	2,49	4,45	32,45	55,29	5,31	16323	واد الليل
Mornaguia	6,82	11,25	41,44	33,37	7,13	5349	المرتقية
Borj Amri	16,73	10,70	33,58	31,68	7,30	1760	برج العاصي
Jedeida	3,09	6,67	42,37	43,30	4,57	7275	الجديدة
Tebourba	4,21	8,07	43,96	38,91	4,85	7097	طرية
El Battane	4,96	12,60	44,20	32,48	5,75	1784	البطان
Total	3,77	6,77	36,48	47,18	5,80	79936	المجموع
Total Tunisie	7,18	11,75	38,54	35,80	6,72	2339845	مجموع الجمهورية

توزيع المساكن حسب المساحة المغطاة على مستوى المتعددية والوسط (%)
 Répartition des logements par superficie couverte au niveau délégation et milieu (%)
Milieu non Communal **وسط غير بلدي**

Délégation	التوزيع النسبي للمساكن حسب المساحة المغطاة (%)					عدد المساكن Nombre Logement	المتعددية
	أكثر من 200 م ² plus 200 m ²	بين 150 و 199 م ² Entre 150 et 199 m ²	بين 100 و 149 م ² Entre 100 et m ² 149	بين 50 و 99 م ² Entre 50 et 99 m ²	أقل من 50 م ² Moins de 50 m ²		
Manouba	--	--	--	--	--	--	منوبة
Douar Hicher	5,30	7,10	29,49	51,81	6,31	399	دوار هيشر
Oued Elil	4,02	8,45	40,27	41,19	6,08	3092	واد الليل
Mornaguia	2,98	8,99	46,80	33,47	7,76	5974	المرنقية
Borj Amri	12,28	16,69	40,67	23,23	7,15	2689	برج العاصري
Jedeida	2,97	6,95	47,72	36,47	5,89	4318	الجديدة
Tebourba	3,41	7,23	38,78	41,94	8,64	3829	طبرية
El Battane	2,55	6,80	49,68	33,87	7,11	3017	البطان
Total	4,24	8,82	44,16	35,62	7,16	23318	المجموع
Total Tunisie	3,83	9,84	38,34	34,23	13,76	950056	مجموع الجمهورية


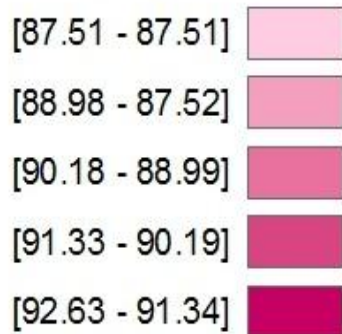
نسبة المساكن الالهة بالسكان

Nombre des logements habités



البيانات

نسبة المساكن الالهة بالسكان %



توزيع المساكن حسب الاستقلال على مستوى المقعدية والوسط (%)
Répartition des logements par mode d'occupation au niveau délégation et milieu (%)

Total milieu

مجموع الوسطين

Délégation	التوزيع النسبي للمساكن حسب الاستقلال %					عدد المساكن Nombre Logement	المقعدية
	مساكن في اخر مرحلة البناء Logement à l'étape finale de construction	مساكن مهجور Logement abandonné	مساكن شاغر Logement Vacant	مساكن ثانوي أو على ذمة أسرة بالخارج Logement Secondaire ou logement Ménage à l'étranger	مساكن اهل بالسكان Logement Occupé		
Manouba	1,05	0,19	4,91	2,53	91,33	17682	منوبة
Donar Hicher	1,48	0,25	8,70	2,06	87,51	23065	دوار هيشير
Oued Elil	2,44	0,42	4,57	2,61	89,96	19415	واد الليل
Mornaguia	2,53	0,36	6,16	1,96	88,98	11323	المرنقية
Borj Amri	1,97	0,76	4,14	2,95	90,19	4449	برج العاصري
Jedeida	0,82	0,17	3,61	2,77	92,63	11593	الجديدة
Tebourba	2,32	0,74	3,76	4,32	88,86	10926	طرية
El Battane	1,40	0,19	4,85	2,61	90,95	4801	البطان
Total	1,73	0,35	5,53	2,62	89,78	103254	المجموع
Total Tunisie	2,24	1,24	8,40	7,16	80,95	3289901	مجموع الجمهورية

توزيع المساكن حسب الاستقلال على مستوى المقعدية والوسط (%)

Répartition des logements par mode d'occupation au niveau délégation et milieu (%)

Milieu Communal

وسط بلدي

Délégation	التوزيع النسبي للمساكن حسب الاستقلال %					عدد المساكن Nombre Logement	المقعدية
	مساكن في اخر مرحلة البناء Logement à l'étape finale de construction	مساكن مهجور Logement abandonné	مساكن شاغر Logement Vacant	مساكن ثانوي أو على ذمة أسرة بالخارج Logement Secondaire ou logement Ménage à l'étranger	مساكن اهل بالسكان Logement Occupé		
Manouba	1,05	0,19	4,91	2,53	91,3	17682	منوبة
Donar Hicher	1,48	0,26	8,77	1,98	87,5	22666	دوار هيشير
Oued Elil	2,39	0,40	4,76	2,67	89,8	16323	واد الليل
Mornaguia	1,91	0,30	5,70	2,85	89,2	5349	المرنقية
Borj Amri	1,58	0,51	5,50	2,89	89,5	1760	برج العاصري
Jedeida	0,96	0,12	3,92	2,58	92,4	7275	الجديدة
Tebourba	2,47	0,75	3,83	4,87	88,1	7097	طرية
El Battane	0,82	0,11	6,42	1,79	90,9	1784	البطان
Total	1,63	0,31	5,89	2,63	89,6	79936	المجموع
Total Tunisie	2,25	0,84	9,36	7,40	80,2	2339845	مجموع الجمهورية

توزيع المساكن حسب الاستغلال على مستوى الاعتمادية والوسط (%)
 Répartition des logements par mode d'occupation au niveau délégation et milieu (%)

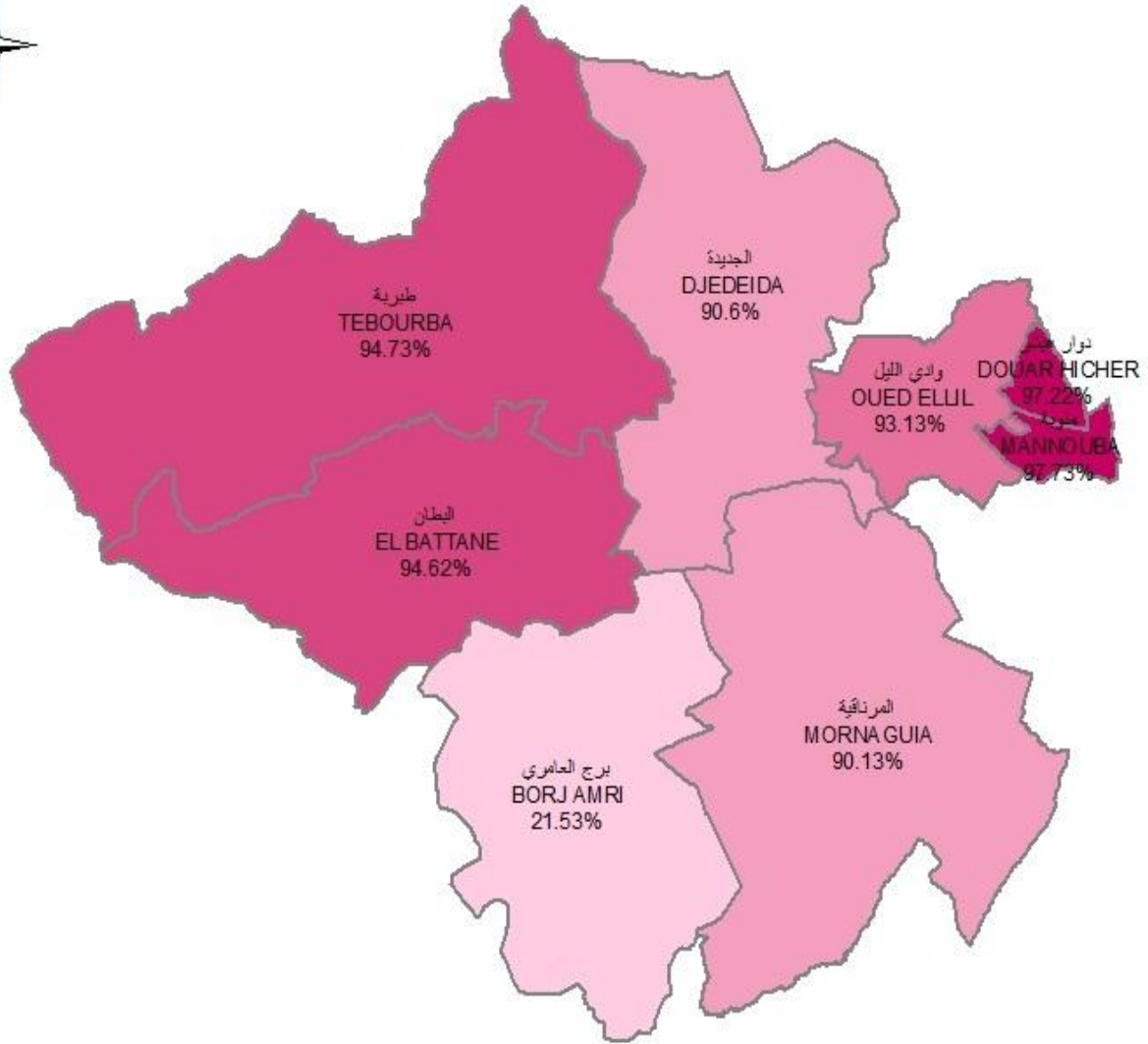
Milieu non Communal

وسط غير بلدي

Délégation	التوزيع النسبي للمساكن حسب الاستغلال %						عدد المساكن Nombre Logement	المنطقة
	مساكن في اخر مرحلة البناء Logement à l'étape finale de construction	مساكن مهجور Logement abandonné	مساكن شاغر Logement Vacant	مساكن ثانوي أو على ذمة أسرة بالخارج Logement Secondaire ou logement Ménage à l'étranger	مساكن اهل بالسكان Logement. Occupé	التوزيع (%) حسب الاستغلال		
Manouba	--	--	--	--	--	--	--	منوبة
Douar Hicher	1,25	0,00	4,95	6,69	87,10	399	دوار هيشير	
Oued Elil	2,67	0,54	3,59	2,30	90,90	3092	واد الليل	
Mornaguia	3,10	0,42	6,58	1,17	88,73	5974	المرتقية	
Borj Amri	2,22	0,92	3,25	2,98	90,63	2689	برج العمري	
Jedeida	0,58	0,25	3,08	3,08	93,01	4318	الجديدة	
Tebourba	2,03	0,72	3,62	3,30	90,33	3829	طبرية	
El Battane	1,75	0,23	3,92	3,10	91,00	3017	البطان	
Total	2,09	0,48	4,29	2,58	90,56	23318	المجموع	
Total Tunisie	2,23	2,23	6,04	6,58	82,93	950056	مجموع الجمهورية	

نسبة المساكن المرتبطة بشبكة التطهير بالوسط البلدي

Taux des logements raccordés à l'onas dans le milieu urbain



البيانات

حدود المعتمديات

نسبة المساكن المرتبطة بشبكة التطهير بالوسط البلدي %

[21.53 - 21.53]

[90.60 - 21.54]

[93.13 - 90.61]

[94.73 - 93.14]

[97.73 - 94.74]

0 5 10 20 Km

توزيع المساكن حسب الارتباط بشبكات خدمات البنية الأساسية على مستوى المعتمدية والوسط (%)
 Répartition des logements par raccordements aux réseaux de services d'infrastructures au niveau délégation et milieu (%)

Total milieu

مجموع الوسطين

Délégation	التوزيع النسبي للمساكن حسب الارتباط بشبكات خدمات البنية الأساسية %				عدد المساكن Nombre Logement	المعتمدية
	شبكة التطهير Assainissement	الماء الصالح للشرب Eau potable SONEDE	الغاز الطبيعي Gaz naturel	الكهرباء Electricité STEG		
Manouba	97,73	96,50	64,48	98,92	17682	منوبة
Donar Hicher	96,70	95,79	60,10	98,28	23065	دوار هيشير
Oued Elil	88,22	93,72	55,76	97,69	19415	واد الليل
Mornaguia	54,73	93,21	38,54	96,85	11323	المرتلقية
Borj Amri	11,88	90,46	6,33	95,91	4449	برج العامري
Jedeida	61,17	94,55	3,32	97,79	11593	الجديدة
Tebourba	70,41	89,46	3,45	96,07	10926	طبرية
El Battane	44,16	82,23	2,99	98,04	4801	البطان
Total	77,81	93,57	40,33	97,72	103254	المجموع
Total Tunisie	61,40	84,61	22,33	96,45	3289901	المجموع الجمهورية

توزيع المساكن حسب الارتباط بشبكات خدمات البنية الأساسية على مستوى المعتمدية والوسط (%)
 Répartition des logements par raccordements aux réseaux de services d'infrastructures au niveau délégation et milieu (%)

Milieu Communal

وسط بلدي

Délégation	التوزيع النسبي للمساكن حسب الارتباط بشبكات خدمات البنية الأساسية %				عدد المساكن Nombre Logement	المعتمدية
	شبكة التطهير Assainissement	الماء الصالح للشرب Eau potable SONEDE	الغاز الطبيعي Gaz naturel	الكهرباء Electricité STEG		
Manouba	97,73	96,50	64,48	98,92	17682	منوبة
Donar Hicher	97,21	95,97	60,70	98,32	22666	دوار هيشير
Oued Elil	93,12	94,77	57,87	97,86	16323	واد الليل
Mornaguia	90,13	96,12	53,62	98,26	5349	المرتلقية
Borj Amri	21,52	93,30	10,00	96,37	1760	برج العامري
Jedeida	90,60	96,06	3,41	97,98	7275	الجديدة
Tebourba	94,73	96,35	4,36	97,13	7097	طبرية
El Battane	94,62	93,75	4,10	97,75	1784	البطان
Total	93,47	95,79	47,89	98,16	79936	المجموع
Total Tunisie	82,26	94,66	30,27	97,52	2339845	المجموع الجمهورية

توزيع المساكن حسب الارتباط بشبكات خدمات البنية الأساسية على مستوى المقعدية والوسط (%)
 توزيع المساكن حسب الارتباط بشبكات خدمات البنية الأساسية (%)
 Répartition des logements par raccordements aux réseaux de services d'infrastructures au niveau délégation et milieu (%)

Milieu non Communal

وسط غير بلدي

Délégation	التوزيع النسبي للمساكن حسب الارتباط بشبكات خدمات البنية الأساسية %				عدد المساكن Nombre Logement	المقعدية
	شبكة التطهير Assainissement	الماء الصالح للشرب Eau potable SONEDE	الغاز الطبيعي Gaz naturel	الكهرباء Electricité STEG		
Manouba	--	--	--	--	--	منوبة
Donar Hicher	67,38	85,64	25,57	95,98	399	دوار هيشر
Oued Elh	62,36	88,14	44,61	96,78	3092	واد الليل
Mornaguia	23,04	90,59	25,03	95,58	5974	المرناقية
Borj Amri	5,57	88,60	3,93	95,61	2689	برج العامري
Jedeida	11,58	92,01	3,16	97,48	4318	الجديدة
Tebourba	25,32	76,69	1,75	94,11	3829	طبرية
El Battane	14,32	75,42	2,33	98,21	3017	البطان
Total	24,12	85,97	14,39	96,20	23318	المجموع
Total Tunisie	10,23	59,87	2,78	93,84	950056	المجموع الجمهورية

نسبة المساكن المجهزة بالمرافق و عدد المساكن الغير مجهزة على مستوى المعتمديات والوسط
Percentage des logements équipés de facilités et le nombre des logements sans facilités par délégation et milieu
Total milieu
مجموع الوسطين

Délégation	عدد المساكن التي لا تحتوي على:			نسبة المساكن التي تحتوي على:			عدد المساكن Nombre Logement	المعتدية
	مطبخ Cuisine	مرحاض Toilette	بيت استحمام أو دوش Salle de bain ou douche	مطبخ Cuisine	مرحاض Toilette	بيت استحمام أو دوش Salle de bain ou douche		
Manouba	132	175	1153	99,25	99,01	93,48	17682	منوبة
Douar Hicher	449	509	3617	98,05	97,79	84,32	23065	دوار هيشر
Oued Elh	430	367	2515	97,79	98,11	87,04	19415	واد الليل
Mornagnia	300	466	1586	97,35	95,89	85,99	11323	المرناقية
Borj Amri	214	727	1262	95,18	83,65	71,63	4449	برج العاصري
Jedeida	250	321	1810	97,85	97,23	84,39	11593	الجديدة
Tebourba	369	346	3341	96,62	96,83	69,43	10926	طبرية
El Battane	216	194	1210	95,49	95,96	74,79	4801	البطان
Total	2360	3105	16495	97,71	96,99	84,02	103254	المجموع
Total Tunisie	163972	315449	625839	95,02	90,41	80,98	3289901	مجموع الجمهورية

نسبة المساكن المجهزة بالمرافق و عدد المساكن الغير مجهزة على مستوى المعتمديات والوسط

Percentage des logements équipés de facilités et le nombre des logements sans facilités par délégation et milieu

Milieu Communal

وسط بلدي

Délégation	عدد المساكن التي لا تحتوي على:			نسبة المساكن التي تحتوي على:			عدد المساكن Nombre Logement	المعتدية
	مطبخ Cuisine	مرحاض Toilette	بيت استحمام أو دوش Salle de bain ou douche	مطبخ Cuisine	مرحاض Toilette	بيت استحمام أو دوش Salle de bain ou douche		
Manouba	132	175	1153	99,25	99,01	93,48	17682	منوبة
Douar Hicher	420	465	3490	98,15	97,95	84,60	22666	دوار هيشر
Oued Elh	325	296	1990	98,01	98,19	87,81	16323	واد الليل
Mornagnia	75	102	502	98,60	98,10	90,61	5349	المرناقية
Borj Amri	52	114	328	97,04	93,54	81,34	1760	برج العاصري
Jedeida	87	88	909	98,81	98,79	87,50	7275	الجديدة
Tebourba	143	75	1633	97,99	98,94	76,99	7097	طبرية
El Battane	34	28	330	98,11	98,44	81,50	1784	البطان
Total	1267	1342	10337	98,42	98,32	87,07	79936	المجموع
Total Tunisie	47864	47213	224125	97,95	97,98	90,42	2339845	مجموع الجمهورية

نسبة المساكن المجهزة بالكامل و عدد المساكن الغير مجهزة على مستوى المقنديات والوسط
 Pourcentage des logements équipés de facilités et le nombre des logements sans facilités par délégation et milieu

Milieu non Communal

وسط غير بلدي

Délégation	عدد المساكن التي لا تحتوي على: Nombre logement sans			نسبة المساكن التي تحتوي على: Pourcentage logement avec(%)			عدد المساكن Nombre Logement	المقنديات
	مطبخ Cuisine	مرحاض Toilette	بيت استحمام أو دوش Salle de bain ou douche	مطبخ Cuisine	مرحاض Toilette	بيت استحمام أو دوش Salle de bain ou douche		
Manouba	--	--	--	--	--	--	--	منوبة
Donar Hicher	29	44	127	92,68	88,90	68,07	399	دوار هيشير
Oued Elil	105	71	525	96,61	97,72	83,01	3092	واد الليل
Mornaguia	225	364	1084	96,24	93,90	81,86	5974	المرناقية
Borj Amri	162	614	934	93,96	77,18	65,27	2689	برج العاصري
Jedeida	163	233	900	96,22	94,61	79,15	4318	الجديدة
Tebourba	226	271	1708	94,09	92,91	55,41	3829	طرية
El Bartane	183	166	880	93,95	94,50	70,83	3017	الطنان
Total	1093	1763	6158	95,31	92,44	73,59	23318	المجموع
Total Tunisie	116108	268236	401714	87,78	71,77	57,72	950056	مجموع الجمهورية

التوزيع النسبي للمساكن حسب المسافة التي تفصل المسكن عن أقرب روضة أو محضنة أطفال و مدرسة ابتدائية على مستوى المتعددية والوسط (%)
Répartition des logements selon la distance séparant le logement du plus proche jardin d'enfant et école primaire par délégation et milieu (%)

Total milieu

مجموع الوسطين

Délégation	المسافة التي تفصل المسكن عن المدرسة الابتدائية Distance séparant le logement de l'école primaire			المسافة التي تفصل المسكن عن الكتاب أو محضنة الأطفال Distance séparant le Logement du jardin d'enfant ou koutteb			عدد المساكن Nombre Logement	المحتدية
	أكثر من 2 كم plus de 2 Km	بين 1 و 2 كم entre 1 et 2Km	أقل من 1 كم moins de 1 Km	أكثر من 2 كم plus de 2 Km	بين 1 و 2 كم entre 1 et 2Km	أقل من 1 كم moins de 1 Km		
Manouba	0,22	20,51	79,27	1,46	19,18	79,36	17682	منوبة
Douar Hicher	0,55	30,88	68,57	1,39	31,81	66,80	23065	دوار هيشر
Oued Elh	2,12	27,47	70,41	7,73	15,65	76,62	19415	واد الليل
Mornagnia	5,98	25,19	68,82	13,43	13,22	73,36	11323	المرناقية
Borj Amri	19,11	38,24	42,65	32,02	17,30	50,67	4449	برج العاصري
Jedeida	8,12	48,17	43,71	17,43	23,18	59,39	11593	الجديدة
Tebourba	6,54	14,00	79,46	11,63	10,38	77,99	10926	طبرية
El Battane	16,33	38,13	45,54	23,69	24,42	51,89	4801	البيان
Total	4,40	28,65	66,95	9,16	20,36	70,48	103254	المجموع
Total Tunisie	10,17	32,09	57,75	20,37	22,17	57,47	3289901	مجموع الجمهورية

التوزيع النسبي للمساكن حسب المسافة التي تفصل المسكن عن أقرب روضة أو محضنة أطفال و مدرسة ابتدائية على مستوى المتعددية والوسط (%)
Répartition des logements selon la distance séparant le logement du plus proche jardin d'enfant et école primaire par délégation et milieu (%)

Milieu Communal

وسط بلدي

Délégation	المسافة التي تفصل المسكن عن المدرسة الابتدائية Distance séparant le logement de l'école primaire			المسافة التي تفصل المسكن عن الكتاب أو محضنة الأطفال Distance séparant le Logement du jardin d'enfant ou koutteb			عدد المساكن Nombre Logement	المحتدية
	أكثر من 2 كم plus de 2 Km	بين 1 و 2 كم entre 1 et 2Km	أقل من 1 كم moins de 1 Km	أكثر من 2 كم plus de 2 Km	بين 1 و 2 كم entre 1 et 2Km	أقل من 1 كم moins de 1 Km		
Manouba	0,22	20,51	79,27	1,46	19,18	79,36	17682	منوبة
Douar Hicher	0,28	30,78	68,94	1,12	31,36	67,52	22666	دوار هيشر
Oued Elh	0,95	29,52	69,53	4,24	15,48	80,28	16323	واد الليل
Mornagnia	0,42	21,99	77,60	1,94	6,91	91,15	5349	المرناقية
Borj Amri	2,18	40,17	57,65	6,41	14,49	79,10	1760	برج العاصري
Jedeida	0,41	42,18	57,41	1,70	18,41	79,88	7275	الجديدة
Tebourba	0,20	7,37	92,44	0,32	7,13	92,54	7097	طبرية
El Battane	1,51	18,19	80,30	4,13	5,28	90,59	1784	البيان
Total	0,49	26,55	72,97	2,05	19,50	78,44	79936	المجموع
Total Tunisie	2,66	27,98	69,36	4,43	22,84	72,73	2339845	مجموع الجمهورية

التوزيع النسبي للمساكن حسب المسافة التي تفصل المسكن عن أقرب روضة أو محضنة أطفال و مستوى المعتمدية والوسط (%)
 Répartition des logements selon la distance séparant le logement du plus proche jardin d'enfant et école primaire par délégation et milieu (%)
Milieu non Communal

Délégation	المسافة التي تفصل المسكن عن المدرسة الابتدائية			المسافة التي تفصل المسكن عن الكتاب أو محضنة الأطفال			عدد المساكن Nombre Logement	المتعددية
	أكثر من 2 كم plus de 2 Km	بين 1 و 2 كم entre 1 et 2Km	أقل من 1 كم moins de 1 Km	أكثر من 2 كم plus de 2 Km	بين 1 و 2 كم entre 1 et 2Km	أقل من 1 كم moins de 1 Km		
Manouba	--	--	--	--	--	--	--	منوبة
Douar Hicher	15,66	36,42	47,92	17,08	57,20	25,72	399	دوار هيشر
Oued EIH	8,29	16,67	75,04	26,16	16,56	57,29	3092	واد الليل
Mornagutia	10,97	28,07	60,97	23,71	18,86	57,43	5974	المرناقية
Borj Amri	30,19	36,98	32,83	48,79	19,14	32,07	2689	برج العاصري
Jedeida	21,12	58,26	20,62	43,93	31,22	24,85	4318	الجديدة
Tebourba	18,29	26,31	55,40	32,58	16,39	51,03	3829	طبرية
El Battane	25,09	49,93	24,98	35,26	35,74	29,00	3017	البطان
Total	17,82	35,86	46,32	33,51	23,31	43,18	23318	المجموع
Total Tunisie	28,64	42,19	29,16	59,60	20,50	19,90	950056	مجموع الجمهورية

التوزيع النسبي للمساكن حسب المسافة التي تفصل المسكن عن أقرب مدرسة اعدادية والمعهد على مستوى المتعدية والوسط (%)
 Répartition des logements selon la distance séparant le logement du plus proche collège ou lycée, par délégation et milieu (%)

Total milieu

مجموع الوسطين

Délégation	المسافة التي تفصل المسكن عن المعهد Distance séparant du lycée			المسافة التي تفصل المسكن عن المدرسة الاعدادية Distance séparant du collège			عدد المساكن Nombre Logement	المعتدية
	أكثر من 2 كم plus de 2 Km	بين 1 و 2 كم entre 1 et 2Km	أقل من 1 كم moins de 1 Km	أكثر من 2 كم plus de 2 Km	بين 1 و 2 كم entre 1 et 2Km	أقل من 1 كم moins de 1 Km		
Manouba	3,16	51,97	44,87	1,22	43,88	54,91	17682	منوبة
Douar Hicher	0,88	52,86	46,26	0,55	42,49	56,97	23065	دوار هيشير
Oued Elh	31,34	40,83	27,83	20,22	45,76	34,03	19415	واد الليل
Mornagnia	47,54	33,20	19,27	42,05	30,26	27,69	11323	المرناقية
Borj Amri	64,17	25,96	9,86	59,40	26,44	14,16	4449	برج العاصري
Jedeida	39,00	55,46	5,54	45,33	42,34	12,33	11593	الجديدة
Tebourba	23,93	26,70	49,37	16,17	24,69	59,14	10926	طرية
El Bartane	55,29	20,53	24,18	55,23	20,35	24,42	4801	البطان
Total	24,09	43,15	32,76	20,67	38,38	40,95	103254	المجموع
Total Tunisie	35,10	39,70	25,20	28,31	38,17	33,53	3289901	مجموع الجمهورية

التوزيع النسبي للمساكن حسب المسافة التي تفصل المسكن عن أقرب مدرسة اعدادية والمعهد على مستوى المتعدية والوسط (%)

Répartition des logements selon la distance séparant le logement du plus proche collège ou lycée, par délégation et milieu (%)

Milieu Communal

وسط بلدي

Délégation	المسافة التي تفصل المسكن عن المعهد Distance séparant du lycée			المسافة التي تفصل المسكن عن المدرسة الاعدادية Distance séparant du collège			عدد المساكن Nombre Logement	المعتدية
	أكثر من 2 كم plus de 2 Km	بين 1 و 2 كم entre 1 et 2Km	أقل من 1 كم moins de 1 Km	أكثر من 2 كم plus de 2 Km	بين 1 و 2 كم entre 1 et 2Km	أقل من 1 كم moins de 1 Km		
Manouba	3,16	51,97	44,87	1,22	43,88	54,91	17682	منوبة
Douar Hicher	0,56	52,90	46,54	0,25	42,53	57,21	22666	دوار هيشير
Oued Elh	20,34	47,07	32,58	17,48	47,43	35,08	16323	واد الليل
Mornagnia	2,21	59,55	38,24	5,55	51,45	43,00	5349	المرناقية
Borj Amri	15,53	61,54	22,94	3,62	61,10	35,28	1760	برج العاصري
Jedeida	13,18	78,81	8,00	18,35	62,10	19,55	7275	الجديدة
Tebourba	0,29	32,56	67,15	0,25	18,87	80,88	7097	طرية
El Bartane	2,49	33,97	63,55	2,10	33,20	64,70	1784	البطان
Total	6,78	52,27	40,95	6,10	44,31	49,59	79936	المجموع
Total Tunisie	14,39	51,47	34,13	8,25	47,08	44,66	2339845	مجموع الجمهورية

التوزيع النسبي للمساكن حسب المسافة التي تفصل المسكن عن أقرب مدرسة اعدادية والمعهد على مستوى المقعدية والوسط (%)
مليهن non Communal

Délégation	المسافة التي تفصل المسكن عن المعهد Distance séparant du lycée			المسافة التي تفصل المسكن عن المدرسة الإعدادية Distance séparant du collège			عدد المساكن Nombre Logement	المقعدية
	أكثر من 2 كم plus de 2 Km	بين 1 و 2 كم entre 1 et 2Km	أقل من 1 كم moins de 1 Km	أكثر من 2 كم plus de 2 Km	بين 1 و 2 كم entre 1 et 2Km	أقل من 1 كم moins de 1 Km		
Manouba	--	--	--	--	--	--	--	منوبة
Donar Hicher	18,87	50,56	30,56	17,12	40,00	42,87	399	دوار هيشير
Oued Elil	89,38	7,86	2,76	34,63	36,92	28,45	3092	واد الليل
Mornaguia	88,12	9,60	2,28	74,73	11,29	13,98	5974	المرنقية
Borj Amri	96,01	2,68	1,31	95,91	3,76	0,33	2689	برج العاصري
Jedeida	82,50	16,10	1,39	90,77	9,06	0,16	4318	الجديدة
Tebourba	67,73	15,85	16,42	45,68	35,46	18,86	3829	طبرية
El Bartane	86,52	12,58	0,90	86,65	12,75	0,60	3017	الطبان
Total	83,42	11,89	4,69	70,61	18,06	11,33	23318	المجموع
Total Tunisie	86,08	10,71	3,20	77,69	16,21	6,09	950056	مجموع الجمهورية

التوزيع النسبي للمساكن حسب المسافة التي تفصل المسكن عن أقرب مستشفى محلي على مستوى المتعدية والوسط (%)

التوزيع النسبي للمساكن حسب المسافة التي تفصل المسكن عن أقرب مستشفى محلي على مستوى المتعدية والوسط (%)

Total milieu

مجموع الوسطين

Délégation	المسافة التي تفصل المسكن عن المستشفى المحلي Distance séparant de l'hôpital local			المسافة التي تفصل المسكن عن المستوصف Distance séparant du Dispensaire			عدد المساكن Nombre Logement	المعدية
	أكثر من 2 كم plus de 2 Km	بين 1 و 2 كم entre 1 et 2Km	أقل من 1 كم moins de 1 Km	أكثر من 2 كم plus de 2 Km	بين 1 و 2 كم entre 1 et 2Km	أقل من 1 كم moins de 1 Km		
Manouba	27,93	56,65	15,42	7,05	57,02	35,93	17682	منوبة
Douar Hicher	9,53	72,88	17,58	2,74	70,14	27,12	23065	دوار هيشير
Oued Elil	89,21	7,99	2,80	12,50	46,37	41,13	19415	واد الليل
Mornaguia	93,09	2,96	3,95	26,83	33,97	39,20	11323	المرنقية
Borj Amri	93,28	2,64	4,08	33,88	33,86	32,26	4449	برج العاصي
Jedeida	85,23	8,03	6,75	18,07	45,74	36,19	11593	الجديدة
Tebourba	31,76	47,61	20,63	10,18	29,83	59,99	10926	طبرية
El Battane	87,22	9,56	3,22	30,54	30,51	38,96	4801	البطان
Total	54,90	34,31	10,79	13,10	49,05	37,86	103254	المجموع
Total Tunisie	56,64	31,27	12,09	23,06	42,75	34,19	3289901	مجموع الجمهورية

التوزيع النسبي للمساكن حسب المسافة التي تفصل المسكن عن أقرب مستوصف أو مستشفى محلي على مستوى المتعدية والوسط (%)

التوزيع النسبي للمساكن حسب المسافة التي تفصل المسكن عن أقرب مستشفى محلي على مستوى المتعدية والوسط (%)

Milieu Communal

وسط بلدي

Délégation	المسافة التي تفصل المسكن عن المستشفى المحلي Distance séparant de l'hôpital local			المسافة التي تفصل المسكن عن المستوصف Distance séparant du Dispensaire			عدد المساكن Nombre Logement	المعدية
	أكثر من 2 كم plus de 2 Km	بين 1 و 2 كم entre 1 et 2Km	أقل من 1 كم moins de 1 Km	أكثر من 2 كم plus de 2 Km	بين 1 و 2 كم entre 1 et 2Km	أقل من 1 كم moins de 1 Km		
Manouba	27,93	56,65	15,42	7,05	57,02	35,93	17682	منوبة
Douar Hicher	9,07	73,12	17,80	2,23	70,39	27,37	22666	دوار هيشير
Oued Elil	88,52	8,69	2,79	8,51	52,54	38,95	16323	واد الليل
Mornaguia	92,25	3,60	4,14	4,37	52,42	43,21	5349	المرنقية
Borj Amri	89,69	4,83	5,48	18,30	57,53	24,17	1760	برج العاصي
Jedeida	83,12	9,47	7,41	4,65	46,94	48,41	7275	الجديدة
Tebourba	11,87	65,12	23,01	0,48	26,26	73,26	7097	طبرية
El Battane	72,28	22,04	5,68	4,35	12,36	83,30	1784	البطان
Total	45,21	42,52	12,27	5,19	54,95	39,86	79936	المجموع
Total Tunisie	43,00	41,02	15,98	10,73	48,58	40,69	2339845	مجموع الجمهورية

التوزيع النسبي للسكان حسب المسافة التي تفصل المسكن عن أقرب مستشفى أو مستشفى محلي على مستوى المنطقة والوسط (%)

Milieu non Communal

وسط غير بلدي

Délégation	المسافة التي تفصل المسكن عن المستشفى المحلي Distance séparant de l'hôpital local			المسافة التي تفصل المسكن عن المستشفى Distance séparant du Dispensaire			عدد المساكن Nombre Logement	المنطقة المجموع
	أكثر من 2 كم	بين 1 و 2 كم	أقل من 1 كم	أكثر من 2 كم	بين 1 و 2 كم	أقل من 1 كم		
Manouba	--	--	--	--	--	--	--	منوبة
Donar Hicher	35,71	59,17	5,12	31,75	55,69	12,56	399	دوار هيشر
Oued Elil	92,80	4,34	2,86	33,53	13,83	52,64	3092	واد الليل
Mornagnia	93,84	2,39	3,77	46,95	17,45	35,60	5974	المرتقية
Borj Amri	95,62	1,21	3,17	44,08	18,37	37,55	2689	برج العاصري
Jedeida	88,78	5,59	5,63	40,67	43,71	15,61	4318	الجديدة
Tebourba	68,64	15,15	16,22	28,15	36,45	35,41	3829	طرية
El Battane	96,05	2,18	1,77	46,02	41,23	12,74	3017	البطان
Total	88,12	6,14	5,73	40,21	28,79	31,00	23318	المجموع
Total Tunisie	90,22	7,25	2,52	53,43	28,37	18,20	950056	مجموع الجمهورية

التوزيع النسبي للمساكن حسب المسافة التي تفصل المسكن عن أقرب منشأة شبكية أو رياضية على مستوى المعتدية والوسط (%)
 Répartition des logements selon la distance séparant le logement du plus proche Etabl sportif et des jeunes , par délégation et milieu (%)

Délégation	المسافة التي تفصل المسكن عن منشأة رياضية Distance séparant de l'Etablissement sportif						المسافة التي تفصل المسكن عن منشأة شبكية Distance séparant Etab. Des jeunes			عدد المساكن Nombre Logement	المعتدية			
	أكثر من 2 كم plus de 2 Km		بين 1 و 2 كم entre 1 et 2Km		أقل من 1 كم moins de 1 Km		أكثر من 2 كم plus de 2 Km		بين 1 و 2 كم entre 1 et 2Km			أقل من 1 كم moins de 1 Km		
	أكثر من 2 كم plus de 2 Km	بين 1 و 2 كم entre 1 et 2Km	أقل من 1 كم moins de 1 Km	أكثر من 2 كم plus de 2 Km	بين 1 و 2 كم entre 1 et 2Km	أقل من 1 كم moins de 1 Km	أكثر من 2 كم plus de 2 Km	بين 1 و 2 كم entre 1 et 2Km	أقل من 1 كم moins de 1 Km					
Manouba	8,29	55,06	36,65	4,50	61,28	34,22	17682	منوبة						
Douar Hicher	26,38	60,17	13,45	9,81	64,33	25,86	23065	دوار هيشير						
Oued Elil	24,12	45,07	30,81	26,49	40,72	32,78	19415	واد الليل						
Mornaguia	43,04	33,35	23,61	44,05	31,14	24,80	11323	المرناقية						
Borj Amri	44,07	28,12	27,80	62,53	24,26	13,21	4449	برج العاصري						
Jedeida	35,13	40,56	24,32	32,59	45,79	21,63	11593	الجديدة						
Tebourba	20,26	29,09	50,65	23,94	33,37	42,69	10926	طرية						
El Bartane	51,07	26,72	22,21	52,33	23,19	24,48	4801	الطنان						
Total	26,93	45,09	27,98	24,10	46,73	29,17	103254	المجموع						
Total Tunisie	37,13	38,37	24,50	34,26	39,59	26,15	3289901	مجموع الجمهورية						

التوزيع النسبي للمساكن حسب المسافة التي تفصل المسكن عن أقرب منشأة شبكية أو رياضية على مستوى المعتدية والوسط (%)

Répartition des logements selon la distance séparant le logement du plus proche Etabl sportif et des jeunes , par délégation et milieu (%)

Délégation	المسافة التي تفصل المسكن عن منشأة رياضية Distance séparant de l'Etablissement sportif						المسافة التي تفصل المسكن عن منشأة شبكية Distance séparant Etab. Des jeunes			عدد المساكن Nombre Logement	المعتدية			
	أكثر من 2 كم plus de 2 Km		بين 1 و 2 كم entre 1 et 2Km		أقل من 1 كم moins de 1 Km		أكثر من 2 كم plus de 2 Km		بين 1 و 2 كم entre 1 et 2Km			أقل من 1 كم moins de 1 Km		
	أكثر من 2 كم plus de 2 Km	بين 1 و 2 كم entre 1 et 2Km	أقل من 1 كم moins de 1 Km	أكثر من 2 كم plus de 2 Km	بين 1 و 2 كم entre 1 et 2Km	أقل من 1 كم moins de 1 Km	أكثر من 2 كم plus de 2 Km	بين 1 و 2 كم entre 1 et 2Km	أقل من 1 كم moins de 1 Km					
Manouba	8,29	55,06	36,65	4,50	61,28	34,22	17682	منوبة						
Douar Hicher	26,04	60,53	13,43	9,22	64,72	26,06	22666	دوار هيشير						
Oued Elil	18,43	51,66	29,91	19,68	45,95	34,37	16323	واد الليل						
Mornaguia	3,61	56,28	40,11	3,33	52,58	44,09	5349	المرناقية						
Borj Amri	15,02	59,99	24,99	14,87	56,53	28,60	1760	برج العاصري						
Jedeida	7,64	58,13	34,23	10,48	59,76	29,76	7275	الجديدة						
Tebourba	0,31	35,28	64,41	0,35	42,86	56,79	7097	طرية						
El Bartane	4,64	40,61	54,75	5,07	35,53	59,40	1784	الطنان						
Total	14,38	54,31	31,31	9,28	56,09	34,63	79936	المجموع						
Total Tunisie	18,52	49,54	31,94	16,10	50,30	33,60	2339845	مجموع الجمهورية						

التوزيع النسبي للمساكن حسب المسافة التي تفصل المسكن عن أقرب منشأة شبائية أو رياضية على مستوى المتعدية والوسط (0%)
 Répartition des logements selon la distance séparant le logement du plus proche Etabl sportif et des jeunes , par délégation et milieu (%)

Milieu non Communal


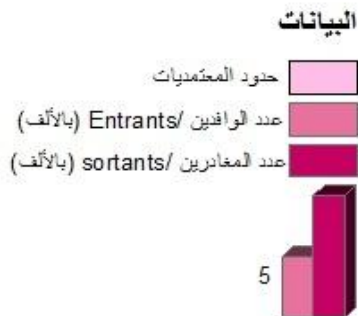
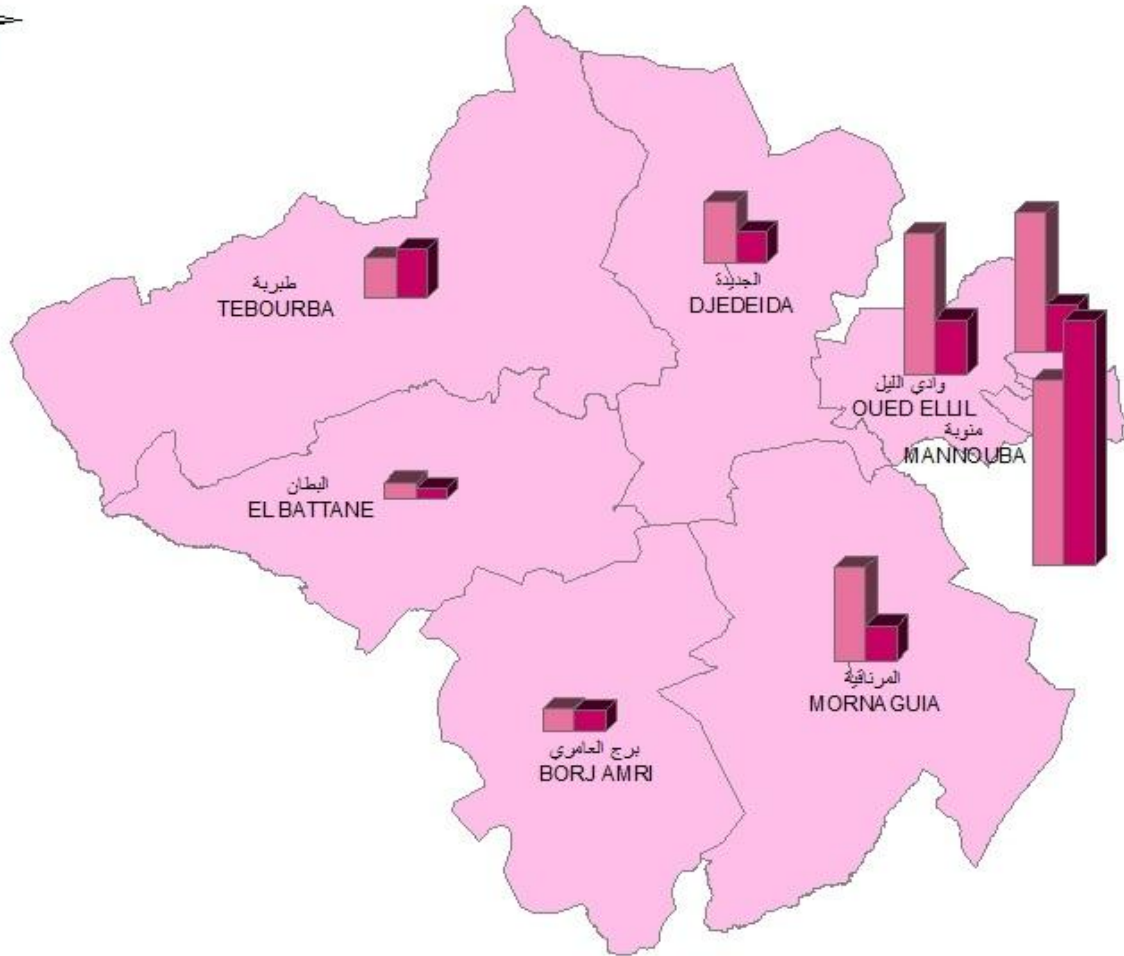
وسط غير بلدي

Délégation	المسافة التي تفصل المسكن عن منشأة رياضية Distance séparant de l'Etablissement sportif			المسافة التي تفصل المسكن عن منشأة شبائية Distance séparant Etab. Des jeunes			عدد المساكن Nombre Logement	المعدية
	أكثر من 2 كم plus de 2 Km	بين 1 و 2 كم entre 1 et 2Km	أقل من 1 كم moins de 1 Km	أكثر من 2 كم plus de 2 Km	بين 1 و 2 كم entre 1 et 2Km	أقل من 1 كم moins de 1 Km		
Manouba	--	--	--	--	--	--	--	منوبة
Donar Hicher	45,67	39,95	14,38	43,43	42,21	14,35	399	دوار هيشر
Oued Elil	54,16	10,29	35,55	62,47	13,16	24,37	3092	واد الليل
Mornagua	78,34	12,82	8,84	80,52	11,94	7,54	5974	المرنقية
Borj Amri	63,09	7,27	29,65	93,73	3,14	3,13	2689	برج العاصري
Jedeida	81,44	10,95	7,62	69,83	22,25	7,92	4318	الجديدة
Tebourba	57,23	17,62	25,15	67,67	15,77	16,56	3829	طبرية
El Battane	78,53	18,51	2,96	80,27	15,90	3,83	3017	البطان
Total	69,95	13,49	16,57	74,89	14,66	10,45	23318	المجموع
Total Tunisie	82,97	10,86	6,17	79,10	13,02	7,90	950056	المجموع الجمهورية

**خصائص الهجرة
بين 2014-2009**

**Caractéristiques migratoires
entre 2009-2014**

توزيع الوافدين و المغادرين حسب معتمدية الإقامة
 خلال الفترة 2009-2014 (ألف)
 Répartition des entrants /sortants par délégations
 de résidence entre 2009-2014 (milliers)



توزيع المهاجرين حسب مقعدية الإقامة سنة 2014 وأسباب المغادرة والجنس والوسط بين 2009 و2014 (%)

Répartition des migrants selon la délegation de résidence en 2014 et raisons de sortie, sexe et milieu entre 2009 et 2014 (%)

مجموع التونسيين مجموع الجنسين

Délégation	أسباب المغادرة						الهجرة على مستوى المقعديات			الحراك العام	المعمدية
	أسباب أخرى Autres	الدراسة études	مصحبة الأسرة Accompagnement de la famille	الزواج mariage	اقتناء مسكن و تحسين ظروف السكن acquisition logement ou meilleure condition de vie	العمل emploi	صافي الهجرة Solde migratoire	المغادرون Sortants	الوافدون Entrants		
Manouba	2,86	2,30	34,04	25,98	27,13	7,69	-2463	10081	7618	13140	منوبة
Douar Hicher	2,78	0,46	37,06	22,84	31,70	5,15	3855	1940	5795	13291	دوار هيشير
Oued Elil	3,52	1,07	33,07	32,35	23,84	6,15	3559	2244	5803	12364	واد الليل
Mornaguia	5,17	3,14	28,65	34,52	19,01	9,50	2437	1431	3868	7912	المرناقية
Borj Amri	2,55	2,66	28,94	42,13	11,57	12,15	46	864	910	1858	برج الصامري
Jedeida	2,73	1,80	28,34	42,78	13,97	10,38	1230	1281	2511	5862	الجديدة
Tebourba	2,87	1,51	26,58	46,44	13,41	9,18	-320	1983	1663	5491	طبرية
El Battane	4,07	1,81	25,11	48,64	13,35	7,01	233	442	675	1496	البيطان
Total	3,09	1,94	32,34	31,23	23,49	7,89	8577	20266	28843	61414	المجموع
Total Tunisie	3,23	5,90	29,09	25,52	19,09	17,17	0	688277	688277	1666036	مجموع الجمهورية

توزيع المهاجرين حسب مقعدية الإقامة سنة 2014 وأسباب المغادرة والجنس والوسط بين 2009 و2014 (%)

Répartition des migrants selon la délegation de résidence en 2014 et raisons de sortie, sexe et milieu entre 2009 et 2014 (%)

مجموع الذكور مجموع التونسيين

Délégation	أسباب المغادرة						الهجرة على مستوى المقعديات			الحراك العام	المعمدية
	أسباب أخرى Autres	الدراسة études	مصحبة الأسرة Accompagnement de la famille	الزواج mariage	اقتناء مسكن و تحسين ظروف السكن acquisition logement ou meilleure condition de vie	العمل emploi	صافي الهجرة Solde migratoire	المغادرون Sortants	الوافدون Entrants		
Manouba	3,00	2,08	26,00	21,91	36,15	10,87	-1108	4866	3758	6639	منوبة
Douar Hicher	3,18	0,77	30,19	17,01	41,93	6,92	1744	911	2655	6448	دوار هيشير
Oued Elil	4,08	1,69	26,34	25,55	32,70	9,64	1663	1006	2669	6055	واد الليل
Mornaguia	5,95	4,27	22,71	27,59	25,15	14,33	1127	656	1783	3904	المرناقية
Borj Amri	3,39	2,08	22,14	31,25	18,49	22,66	38	384	422	885	برج الصامري
Jedeida	2,39	1,84	25,60	31,31	20,44	18,42	557	543	1100	2812	الجديدة
Tebourba	2,87	1,56	21,56	37,25	20,60	16,17	-106	835	729	2675	طبرية
El Battane	2,86	1,14	24,00	34,86	24,57	12,57	110	175	285	705	البيطان
Total	3,31	1,98	25,60	24,75	32,34	12,02	4025	9376	13401	30123	المجموع
Total Tunisie	3,42	6,63	22,24	19,90	23,78	24,03	0	332166	332166	836360	مجموع الجمهورية

توزيع المهاجرين حسب مقعدية الإقامة سنة 2014 وأسباب المغادرة والجنس والوسط بين 2009 و2014 (%)
Répartition des migrants selon la délegation de résidence en 2014 et raisons de sortie, sexe et milieu entre 2009 et 2014 (%)
Total Féminin Total milieu

Délegation	أسباب المغادرة					الهجرة على مستوى المقعديات			الحراك العام	المقعدية
	أسباب أخرى Autres	الدراسة études	مصاحبة الأسرة Accompagnement de la famille	الزواج mariage	اقتناء مسكن و تحسين ظروف السكن acquisition logement ou meilleur condition de vie	المغادرون Sortants	الوافدون Entrants	صافي الهجرة Solde migratoire		
Manouba	2,72	2,51	41,55	29,78	18,72	5215	3860	-1355	6501	منوبة
Douar Hicher	2,43	0,19	43,15	27,99	22,64	1029	3140	2111	6843	دوار هيشير
Qued Elil	3,07	0,57	38,53	37,88	16,64	1238	3134	1896	6309	واد الليل
Mornaguia	4,52	2,19	33,68	40,39	13,81	775	2085	1310	4008	المرناقية
Borj Amri	1,88	3,13	34,38	50,83	6,04	480	488	8	973	برج العاصري
Jedeida	2,98	1,76	30,35	51,22	9,21	447	738	673	3050	الجديدة
Tebourba	2,87	1,48	30,23	53,14	8,19	409	934	-214	2816	ظريبة
El Battane	4,87	2,25	25,84	57,68	5,99	337	390	123	791	البطان
Total	2,91	1,91	38,15	36,81	15,88	4,34	10890	4552	31291	المجموع
Total Tunisie	3,05	5,22	35,47	30,76	14,72	10,77	356111	0	829676	مجموع الجمهورية

توزيع المهاجرين حسب مقعدية الإقامة سنة 2014 وأسباب المغادرة والجنس والوسط بين 2009 و2014 (%)

Répartition des migrants selon la délegation de résidence en 2014 et raisons de sortie, sexe et milieu entre 2009 et 2014 (%)

Milieu Communal Total sexe

وسط بلدي مجموع الجنسين

Délegation	أسباب المغادرة					الهجرة على مستوى المقعديات			الحراك العام	المقعدية
	أسباب أخرى Autres	الدراسة études	مصاحبة الأسرة Accompagnement de la famille	الزواج mariage	اقتناء مسكن و تحسين ظروف السكن acquisition logement ou meilleur condition de vie	المغادرون Sortants	الوافدون Entrants	صافي الهجرة Solde migratoire		
Manouba	2,86	2,30	34,04	25,98	27,13	769	10081	-2463	13140	منوبة
Douar Hicher	2,90	0,48	37,26	22,90	31,13	5,32	1860	3795	13045	دوار هيشير
Qued Elil	3,75	1,14	32,73	31,88	24,34	6,17	2108	2865	10582	واد الليل
Mornaguia	5,31	3,62	28,24	35,08	18,74	9,01	1243	1159	5118	المرناقية
Borj Amri	2,34	2,49	26,79	41,59	13,86	12,93	642	-238	1019	برج العاصري
Jedeida	2,43	2,24	28,99	41,54	14,30	10,51	1028	492	4019	الجديدة
Tebourba	2,88	1,69	26,58	45,53	13,95	9,38	1599	-554	3550	ظريبة
El Battane	6,06	2,36	29,97	41,41	15,49	4,71	297	-20	678	البطان
Total	3,13	2,03	32,61	30,22	24,21	7,80	18858	5036	51151	المجموع
Total Tunisie	3,38	6,02	29,50	24,46	20,74	15,90	591979	4545	1389402	مجموع الجمهورية

توزيع المهاجرين حسب مقعدية الإقامة سنة 2014 وأسباب المغادرة والجنس والوسط بين 2009 و2014 (%)
Répartition des migrants selon la délégation de résidence en 2014 et raisons de sortie, sexe et milieu entre 2009 et 2014 (%)

Milieu Communal Masculin

وسط بلدي نكور

Délégation	أسباب المغادرة					الهجرة على مستوى المقعديات			الحراك العام	المقعدية
	أسباب أخرى Autres	الدراسة études	مصاحبة الأسرة Accompagnement de la famille	الزواج mariage	اقتناء مسكن و تحسين ظروف السكن acquisition logement ou meilleur condition de vie	صافي الهجرة Solde migratoire	المغادرون Sortants	الوافدون Entrants		
Manouba	3,00	2,08	26,00	21,91	36,15	-1108	4866	3758	6639	منوبة
Douar Hicher	3,33	0,80	30,23	17,47	41,03	1713	870	2583	6323	دوار هيشر
Oued Elil	4,31	1,79	25,97	25,34	33,02	1355	951	2306	5190	واد الليل
Mornaguia	5,87	4,84	22,11	29,19	24,53	546	579	1125	2567	المرناقية
Borj Amri	3,62	2,30	20,72	29,28	21,05	-122	304	182	488	برج العامري
Jedeida	2,25	2,25	27,93	29,50	20,05	219	444	663	1935	الجديدة
Tebourba	2,99	1,80	21,26	36,68	20,81	-216	668	452	1726	ظريبة
El Battane	4,03	1,61	28,23	29,84	27,42	-9	124	115	328	البيطان
Total	3,36	2,09	25,74	24,19	32,91	2378	8806	11184	25196	المجموع
Total Tunisie	3,59	6,69	22,29	19,55	25,66	2838	288081	290919	701563	مجموع الجمهورية

توزيع المهاجرين حسب مقعدية الإقامة سنة 2014 وأسباب المغادرة والجنس والوسط بين 2009 و2014 (%)
Répartition des migrants selon la délégation de résidence en 2014 et raisons de sortie, sexe et milieu entre 2009 et 2014 (%)

Milieu Communal Féminin

وسط بلدي إناث

Délégation	أسباب المغادرة					الهجرة على مستوى المقعديات			الحراك العام	المقعدية
	أسباب أخرى Autres	الدراسة études	مصاحبة الأسرة Accompagnement de la famille	الزواج mariage	اقتناء مسكن و تحسين ظروف السكن acquisition logement ou meilleur condition de vie	صافي الهجرة Solde migratoire	المغادرون Sortants	الوافدون Entrants		
Manouba	2,72	2,51	41,55	29,78	18,72	-1355	5215	3860	6501	منوبة
Douar Hicher	2,53	0,20	43,43	27,68	22,42	2082	990	3072	6722	دوار هيشر
Oued Elil	3,28	0,61	38,29	37,25	17,20	1510	1157	2667	5392	واد الليل
Mornaguia	4,82	2,56	33,58	40,21	13,70	613	664	1277	2551	المرناقية
Borj Amri	1,18	2,66	32,25	52,66	7,40	-116	338	222	531	برج العامري
Jedeida	2,57	2,23	29,79	50,68	9,93	273	584	857	2084	الجديدة
Tebourba	2,79	1,61	30,40	51,88	9,02	-338	931	593	1824	ظريبة
El Battane	7,51	2,89	31,21	49,71	6,94	-11	173	162	350	البيطان
Total	2,93	1,98	38,63	35,50	16,58	2658	10052	12710	25955	المجموع
Total Tunisie	3,18	5,38	36,32	29,12	16,08	1707	303898	305605	687839	مجموع الجمهورية

توزيع المهاجرين حسب مقعدية الإقامة سنة 2014 وأسباب المغادرة والجنس والوسط بين 2009 و2014 (%)
Répartition des migrants selon la déléation de résidence en 2014 et raisons de sortie, sexe et milieu entre 2009 et 2014 (%)
وسط غير بلدي مجموع الجنسين

Déléation	أسباب المغادرة				الهجرة على مستوى المقعديات			الحراك العام	المقعدية	
	أسباب أخرى Autres	الدراسة études	مصاحبة الأسرة Accompagnement de la famille	الزواج mariage	اقتناء مسكن و تحسين ظروف السكن acquisition logement ou meilleur condition de vie	المعمل emploi	صافي الهجرة Solde migratoire			المغادرون Sortants
Manouba	--	--	--	--	--	--	--	--	--	
Douar Hicher	0,00	0,00	32,50	21,25	45,00	1,25	60	80	140	246
Oued Elil	0,00	0,00	38,24	39,71	16,18	5,88	694	136	830	1782
Mornaguia	4,26	0,00	31,38	30,85	20,74	12,77	1278	188	1466	2794
Borj Amri	3,15	3,15	35,14	43,69	4,95	9,91	284	222	506	839
Jedeida	3,95	0,00	25,69	47,83	12,65	9,88	738	253	991	1843
Tebourba	2,86	0,78	26,56	50,26	11,20	8,33	234	384	618	1941
El Battane	0,00	0,69	15,17	63,45	8,97	11,72	253	145	398	818
Total	2,56	0,78	28,69	44,89	13,92	9,16	3541	1408	4949	10263
Total Tunisie	2,34	5,16	26,56	32,01	8,96	24,97	-4545	96298	91753	276639

توزيع المهاجرين حسب مقعدية الإقامة سنة 2014 وأسباب المغادرة والجنس والوسط بين 2009 و2014 (%)

توزيع المهاجرين حسب مقعدية الإقامة سنة 2014 وأسباب المغادرة والجنس والوسط بين 2009 و2014 (%)
Répartition des migrants selon la déléation de résidence en 2014 et raisons de sortie, sexe et milieu entre 2009 et 2014 (%)
وسط غير بلدي نكور

Déléation	أسباب المغادرة				الهجرة على مستوى المقعديات			الحراك العام	المقعدية	
	أسباب أخرى Autres	الدراسة études	مصاحبة الأسرة Accompagnement de la famille	الزواج mariage	اقتناء مسكن و تحسين ظروف السكن acquisition logement ou meilleur condition de vie	المعمل emploi	صافي الهجرة Solde migratoire			المغادرون Sortants
Manouba	--	--	--	--	--	--	--	--	--	
Douar Hicher	0,0	0,0	29,3	7,3	61,0	2,4	31	41	72	125
Oued Elil	0,0	0,0	32,7	29,1	27,3	10,9	308	55	363	865
Mornaguia	6,5	0,0	27,3	15,6	29,9	20,8	581	77	658	1337
Borj Amri	2,5	1,3	27,5	38,8	8,8	21,3	160	80	240	397
Jedeida	3,0	0,0	15,2	39,4	22,2	20,2	338	99	437	877
Tebourba	2,4	0,6	22,8	39,5	19,8	15,0	110	167	277	949
El Battane	0,0	0,0	13,7	47,1	17,6	21,6	119	51	170	377
Total	2,5	0,4	23,3	33,5	23,5	16,8	1647	570	2217	4927
Total Tunisie	2,3	6,2	21,9	22,2	11,5	35,9	-2838	44085	41247	134797

توزيع المهاجرين حسب مقتمدية الإقامة سنة 2014 وأسباب المغادرة والجنس والوسط بين 2009 و2014 (%)
Répartition des migrants selon la délégation de résidence en 2014 et raisons de sortie, sexe et milieu entre 2009 et 2014 (%)
Milieu non Communal Féminin

وسط غير بلدي إناث

Délégation	أسباب المغادرة Raisons de sortie						الهجرة على مستوى المقتمديات migration au niveau délégation				الحراك العام Mobilité générale	المقتمدية
	أسباب أخرى Autres	الدراسة études	مصاحبة الأسرة Accompagnement de la famille	الزواج mariage	اقتناء مسكن و تحسين ظروف السكن acquisition logement ou meilleur condition de vie	العمل emploi	صافي الهجرة Solde migratoire	المغادرون Sortants	الوافدون Entrants			
Manouba	--	--	--	--	--	--	--	--	--	--	منوبة	
Donar Hicher	0,00	0,00	35,90	35,90	28,21	0,00	29	39	68	121	دوار هيشير	
Oued Elil	0,00	0,00	41,98	46,91	8,64	2,47	386	81	467	917	واد الليل	
Mornaguia	2,70	0,00	34,23	41,44	14,41	7,21	697	111	808	1457	المرتاقيّة	
Borj Amri	3,52	4,23	39,44	46,48	2,82	3,52	124	142	266	442	برج العامري	
Jedeida	4,55	0,00	32,47	53,25	6,49	3,25	400	154	554	966	الجديدة	
Tebourba	3,23	0,92	29,49	58,53	4,61	3,23	124	217	341	992	طبرية	
El Battane	0,00	1,06	15,96	72,34	4,26	6,38	134	94	228	441	البطان	
Total	2,63	1,07	32,34	52,63	7,40	3,94	1894	838	2732	5336	المجموع	
Total Tunisie	2,34	4,27	30,51	40,34	6,79	-1707	52213	50506	141842	مجموع الجمهورية		

الجزيرة الخارجية: توزيع الوافدين و المغادرين خلال الفترة 2009 - 2014 حسب معتمدية الإقامة وأسباب المغادرة والجنس والوسط
Répartition des immigrants et des émigrants selon la délegation de résidence, les raisons de d'émigration, sexe et milieu entre 2009 et 2014 (%)

Délégation	أسباب المغادرة للخارج (%)										الهجرة الخارجية			المعتمدية
	Raisons d'émigration (%)										migration internationale			
	أسباب أخرى Autres	الدراسة études	مصاحبة الأسرة Accompagnement de la famille	الزواج mariage	تحسين ظروف السكن acquisition logement ou meilleur condition de vie	اقتناء مسكن و تحسين ظروف السكن acquisition logement ou meilleur condition de vie	العمل emploi	صافي الهجرة Solde migratoire	المغادرون الخارج émigrants	الوافدون من الخارج immigrants	الوافدون من الخارج émigrants			
Manouba	0,00	26,43	1,20	17,12	0,60	0,60	54,65	-66	332	266	منوبة			
Douar Hicher	3,20	8,19	0,36	9,25	0,00	0,00	79,00	-148	281	133	دوار هيشر			
Oued ElH	0,85	15,54	0,28	9,04	0,00	0,00	74,29	-183	354	171	واد الليل			
Mornaguia	0,47	14,69	1,42	9,95	1,42	1,42	72,04	-57	211	154	المرنقية			
Borj Amri	3,33	26,67	3,33	6,67	3,33	3,33	56,67	-15	30	15	برج العاصري			
Jedeida	1,87	11,21	0,00	7,48	0,00	0,00	79,44	-21	107	86	الحديدة			
Tebourba	0,00	7,94	1,40	10,75	0,00	0,00	79,91	-111	213	102	طبرية			
El Battane	2,56	14,10	0,00	2,56	0,00	0,00	80,77	-17	78	61	البطان			
Total	1,12	15,24	0,81	10,63	0,37	0,37	71,83	-618	1606	988	المجموع			
Total Tunisie								-22281	65924	43643	مجموع الجمهورية			

الجزيرة الخارجية: توزيع الوافدين و المغادرين خلال الفترة 2009 - 2014 حسب معتمدية الإقامة وأسباب المغادرة والجنس والوسط
Répartition des immigrants et des émigrants selon la délegation de résidence, les raisons de d'émigration, sexe et milieu entre 2009 et 2014 (%)

Délégation	أسباب المغادرة للخارج (%)										الهجرة الخارجية			المعتمدية
	Raisons d'émigration (%)										migration internationale			
	أسباب أخرى Autres	الدراسة études	مصاحبة الأسرة Accompagnement de la famille	الزواج mariage	تحسين ظروف السكن acquisition logement ou meilleur condition de vie	اقتناء مسكن و تحسين ظروف السكن acquisition logement ou meilleur condition de vie	العمل emploi	صافي الهجرة Solde migratoire	المغادرون الخارج émigrants	الوافدون من الخارج immigrants	الوافدون من الخارج émigrants			
Manouba	0,00	24,47	0,42	8,44	0,84	0,84	65,82	-86	236	150	منوبة			
Donar Hicher	1,35	7,21	0,00	3,60	0,00	0,00	87,84	-147	222	75	دوار هيشر			
Oued ElH	1,05	12,20	0,35	4,53	0,00	0,00	81,88	-186	287	101	واد الليل			
Mornaguia	0,00	14,91	0,00	0,62	1,86	1,86	82,61	-75	161	86	المرنقية			
Borj Amri	0,00	26,09	0,00	0,00	0,00	0,00	73,91	-14	23	9	برج العاصري			
Jedeida	2,25	11,24	0,00	4,49	0,00	0,00	82,02	-41	89	48	الحديدة			
Tebourba	0,00	6,67	1,11	3,33	0,00	0,00	88,89	-122	179	57	طبرية			
El Battane	2,94	7,35	0,00	1,47	0,00	0,00	88,24	-45	68	23	البطان			
Total	0,79	13,10	0,32	4,18	0,39	0,39	81,22	-716	1265	549	المجموع			
Total Tunisie	1,01	12,11	0,45	4,32	0,54	0,54	81,57	-30237	54952	24715	مجموع الجمهورية			

(%) الهجرة الخارجية: توزيع الوافدين و المغادرين خلال الفترة 2009 - 2014 حسب معتمدية الإقامة وأسباب المغادرة والجنس والوسط
Répartition des immigrants et des émigrants selon la délégation de résidence, les raisons de d'émigration, sexe et milieu entre 2009 et 2014 (%)

Total Féminin Total milieu

مجموع الإناث مجموع الواسطين

Délégation	أسباب المغادرة للخارج (%)						الهجرة الخارجية			المعتمدية
	أسباب أخرى	الدراسة	مصاحبة الأسرة	الزواج	اقتناء مسكن و تحسين ظروف السكن	اقتناء مسكن و تحسين ظروف السكن	المغادرة الدولية	المغادرون الى الخارج	الوافدون من الخارج	
Manouba	0,00	31,25	3,13	38,54	0,00	27,08	20	96	116	منوبة
Donar Hicher	10,17	11,86	1,69	30,51	0,00	45,76	-1	59	58	دوار هيشر
Oued Elil	0,00	29,85	0,00	28,36	0,00	41,79	3	67	70	واد الليل
Mornaguia	2,00	14,00	6,00	40,00	0,00	38,00	18	50	68	المرنقية
Borj Amri	14,29	28,57	14,29	28,57	14,29	0,00	-1	7	6	برج العامري
Jedeida	0,00	11,11	0,00	22,22	0,00	66,67	20	18	38	الجديدة
Tebourba	0,00	14,71	2,94	50,00	0,00	32,35	11	34	45	طرية
El Battane	0,00	60,00	0,00	10,00	0,00	30,00	28	10	38	البطان
Total	2,35	23,17	2,64	34,60	0,29	36,95	98	341	439	المجموع
Total Tunisie	2,03	24,67	4,12	36,45	0,42	32,31	7956	10972	18928	مجموع الجمهورية

أسباب المغادرة للخارج وأسباب معتمدية الإقامة حسب معتمدية الإقامة خلال الفترة 2009 - 2014 حسب معتمدية الإقامة والجنس والوسط

2009 Répartition des immigrants et des émigrants selon la délégation de résidence, les raisons de d'émigration, sexe et milieu entre 2009 et 2014 (%)

Milieu Communal Total sexe

وسط بلدي مجموع الجنسين

Délégation	أسباب المغادرة للخارج (%)						الهجرة الخارجية			المعتمدية
	أسباب أخرى	الدراسة	مصاحبة الأسرة	الزواج	اقتناء مسكن و تحسين ظروف السكن	اقتناء مسكن و تحسين ظروف السكن	المغادرة الدولية	المغادرون الى الخارج	الوافدون من الخارج	
Manouba	0,00	26,43	1,20	17,12	0,60	54,65	-66	332	266	منوبة
Donar Hicher	3,20	8,19	0,36	9,25	0,00	79,00	-148	281	133	دوار هيشر
Oued Elil	1,07	15,66	0,36	10,68	0,00	72,24	-141	281	140	واد الليل
Mornaguia	0,72	19,57	2,17	15,22	0,00	62,32	-4	138	134	المرنقية
Borj Amri	0,00	37,50	6,25	0,00	6,25	50,00	-4	16	12	برج العامري
Jedeida	1,43	8,57	0,00	7,14	0,00	82,86	0	70	70	الجديدة
Tebourba	0,00	10,24	0,00	10,84	0,00	78,92	-83	166	83	طرية
El Battane	8,00	12,00	0,00	0,00	0,00	80,00	-5	25	20	البطان
Total	1,22	16,34	0,76	11,98	0,23	69,47	-451	1309	858	المجموع
Total Tunisie	1,29	18,22	1,18	11,80	0,52	66,98	-7868	47014	39146	مجموع الجمهورية

(%) الهجرة الخارجية: توزيع الوافدين والمغادرين خلال الفترة 2009 - 2014 حسب مقعدية الإقامة وأسباب المغادرة والجنس والوسط
Répartition des immigrants et des émigrants selon la délégation de résidence, les raisons de d'émigration, sexe et milieu entre 2009 et 2014 (%)

Milieu Communal Masculin

وسط بلدي ذكور

Délégation	أسباب المغادرة للخارج (%)						الهجرة الخارجية				المقعدية
	أسباب أخرى	الدراسة	مصاحبة الأسرة	الزواج	تحسين ظروف السكن	اقتناء مسكن أو acquisition logement ou meilleur condition de vie	المغادرة	صافي الهجرة	المغادرون إلى الخارج	الوافدون من الخارج	
Manouba	0,00	24,47	0,42	8,44	0,84	65,82	-86	236	150	منوبة	
Donar Hicher	1,35	7,21	0,00	3,60	0,00	87,84	-147	222	75	دوار هيشير	
Oued Elil	1,37	11,42	0,46	5,48	0,00	81,28	-137	219	82	واد الليل	
Mornaguia	0,00	21,98	0,00	1,10	0,00	76,92	-17	91	74	المرنقية	
Borj Amri	0,00	33,33	0,00	0,00	0,00	66,67	-4	12	8	برج العامري	
Jedeida	1,72	10,34	0,00	5,17	0,00	82,76	-22	58	36	الجديدة	
Tebourba	0,00	8,63	0,00	3,60	0,00	87,77	-93	139	46	طرية	
El Bartane	9,52	0,00	0,00	0,00	0,00	90,48	-12	21	9	البطان	
Total	0,90	14,11	0,20	4,90	0,20	79,68	-518	998	480	المجموع	
Total Tunisie	1,13	16,09	0,50	5,41	0,55	76,32	-15403	37427	22024	مجموع الجمهورية	

(%) الهجرة الخارجية: توزيع الوافدين والمغادرين خلال الفترة 2009 - 2014 حسب مقعدية الإقامة وأسباب المغادرة والجنس والوسط
Répartition des immigrants et des émigrants selon la délégation de résidence, les raisons de d'émigration, sexe et milieu entre 2009 et 2014 (%)

Milieu Communal Féminin

وسط بلدي إناث

Délégation	أسباب المغادرة للخارج (%)						الهجرة الخارجية				المقعدية
	أسباب أخرى	الدراسة	مصاحبة الأسرة	الزواج	تحسين ظروف السكن	اقتناء مسكن أو acquisition logement ou meilleur condition de vie	المغادرة	صافي الهجرة	المغادرون إلى الخارج	الوافدون من الخارج	
Manouba	0,00	31,25	3,13	38,54	0,00	27,08	20	96	116	منوبة	
Donar Hicher	10,17	11,86	1,69	30,51	0,00	45,76	-1	59	58	دوار هيشير	
Oued Elil	0,00	30,65	0,00	29,03	0,00	40,32	-4	62	58	واد الليل	
Mornaguia	2,13	14,89	6,38	42,55	0,00	34,04	13	47	60	المرنقية	
Borj Amri	0,00	50,00	25,00	0,00	25,00	0,00	0	4	4	برج العامري	
Jedeida	0,00	0,00	0,00	16,67	0,00	83,33	22	12	34	الجديدة	
Tebourba	0,00	18,52	0,00	48,15	0,00	33,33	10	27	37	طرية	
El Bartane	0,00	75,00	0,00	0,00	0,00	25,00	7	4	11	البطان	
Total	2,25	23,47	2,57	34,73	0,32	36,66	67	311	378	المجموع	
Total Tunisie	1,92	26,54	3,84	36,78	0,41	30,51	7535	9587	17122	مجموع الجمهورية	

(%) الهجرة الخارجية: توزيع الوافدين و المغادرين خلال الفترة 2009 - 2014 حسب معتمدية الإقامة وأسباب المغادرة والجنس والوسط
Répartition des immigrants et des émigrants selon la délégation de résidence, les raisons de d'émigration, sexe et milieu entre 2009 et 2014 (%)

Total Milieu Total sexe

وسط غير بلدي مجموع الجنسين

Délégation	أسباب المغادرة للخارج (%)						الهجرة الخارجية			المعتمدية
	أسباب أخرى Autres	الدراسة études	مصاحبة الأسرة Accompagnement de la famille	الزواج mariage	اقتناء مسكن و تحسين ظروف السكن acquisition logement ou meilleur condition de vie	العمل emploi	صافي الهجرة Solde migratoire	المغادرون الى الخارج émigrants	الوافدون من الخارج immigrants	
Manouba	--	--	--	--	--	--	--	--	--	منوبة
Donar Hicher	0	0	0	0	0	0	0	0	0	دوار هيشير
Oued Elil	0,00	15,07	0,00	2,74	0,00	82,19	-42	73	31	واد الليل
Mornaguia	0,00	5,48	0,00	0,00	4,11	90,41	-53	73	20	المرتقية
Borj Amri	7,14	14,29	0,00	14,29	0,00	64,29	-11	14	3	برج العاصري
Jedeida	2,70	16,22	0,00	8,11	0,00	72,97	-21	37	16	الجديدة
Tebourba	0,00	0,00	6,25	10,42	0,00	83,33	-28	47	19	طبرية
El Battane	0,00	15,09	0,00	3,77	0,00	81,13	-12	53	41	البطان
Total	0,67	10,40	1,01	4,70	1,01	82,21	-167	297	130	المجموع
Total Tunisie	0,90	4,22	0,76	4,34	0,52	89,26	-14413	18910	4497	مجموع الجمهورية

أسباب المغادرة للخارج وأسباب معتمدية الإقامة حسب معتمدية الإقامة خلال الفترة 2009 - 2014 حسب معتمدية الإقامة والجنس والوسط

2009 Répartition des immigrants et des émigrants selon la délégation de résidence, les raisons de d'émigration, sexe et milieu entre 2009 et 2014 (%)

Milieu non Communal Masculin

وسط غير بلدي نكور

Délégation	أسباب المغادرة للخارج (%)						الهجرة الخارجية			المعتمدية
	أسباب أخرى Autres	الدراسة études	مصاحبة الأسرة Accompagnement de la famille	الزواج mariage	اقتناء مسكن و تحسين ظروف السكن acquisition logement ou meilleur condition de vie	العمل emploi	صافي الهجرة Solde migratoire	المغادرون الى الخارج émigrants	الوافدون من الخارج immigrants	
Manouba	--	--	--	--	--	--	--	--	--	منوبة
Donar Hicher	0	0	0	0	0	0	0	0	0	دوار هيشير
Oued Elil	0,00	14,71	0,00	1,47	0,00	83,82	-49	68	19	واد الليل
Mornaguia	0,00	5,71	0,00	0,00	4,29	90,00	-58	70	12	المرتقية
Borj Amri	0,00	18,18	0,00	0,00	0,00	81,82	-10	11	1	برج العاصري
Jedeida	3,23	12,90	0,00	3,23	0,00	80,65	-19	31	12	الجديدة
Tebourba	0,00	0,00	4,88	2,44	0,00	92,68	-29	40	11	طبرية
El Battane	0,00	10,64	0,00	2,13	0,00	87,23	-33	47	14	البطان
Total	0,37	9,33	0,75	1,49	1,12	86,94	-198	267	69	المجموع
Total Tunisie	0,75	3,63	0,34	1,99	0,52	92,78	-14834	17525	2691	مجموع الجمهورية

(%) الهجرة الخارجية: توزيع الوافدين و المغادرين خلال الفترة 2009 - 2014 حسب معتمدية الإقامة وأسباب المغادرة والجنس والوسط
Répartition des immigrants et des émigrants selon la délégation de résidence, les raisons de d'émigration, sexe et milieu entre 2009
et 2014 (%)

Milieu non Communal Féminin

وسط غير بلدي إناث

Délégation	أسباب المغادرة للخارج (%)						الهجرة الخارجية				المعتمدية
	أسباب أخرى	الدراسة	مصاحبه الأسرة	الزواج	تحسين ظروف السكن	اقتناء مسكن و تحسين ظروف السكن	المغادرة	المغادرون الى الخارج	الوافدون من الخارج	المغادرة الخارجية	
	Autres	etudes	Accompagnement de la famille	mariage	acquisition logement ou meilleur condition de vie	emploi	Solde migratoire	émigrants	immigrants	migration internationale	
Manouba	--	--	--	--	--	--	--	--	--	--	منوبة
Donar Hicher	0	0	0	0	0	0	0	0	0	0	دوار هيشر
Oued Elh	0,00	20,00	0,00	20,00	0,00	60,00	7	5	12	7	واد الليل
Mornaguia	0,00	0,00	0,00	0,00	0,00	100,00	5	3	8	5	المرناقية
Borj Amri	33,33	0,00	0,00	66,67	0,00	0,00	-1	3	2	3	برج العامري
Jedeida	0,00	33,33	0,00	33,33	0,00	33,33	-2	6	4	6	الحديدة
Tebourba	0,00	0,00	14,29	57,14	0,00	28,57	1	7	8	7	طرية
El Battane	0,00	50,00	0,00	16,67	0,00	33,33	21	6	27	6	البطان
Total	3,33	20,00	3,33	33,33	0,00	40,00	31	30	61	31	المجموع
Total Tunisie	2,82	11,77	6,06	34,15	0,51	44,69	421	1385	1806	421	مجموع الجمهورية

Liste des tableaux	قائمة الجداول
Caractéristiques démographiques de la population	الخصائص الديموغرافية للسكان
Répartition de la population par groupe d'âge, Total milieu Total sexe selon la délégation	التوزيع النسبي للسكان حسب الفئة العمرية و مجموع الواسطين و مجموع الجنسين على مستوى المعتمدية
Répartition de la population par groupe d'âge, Masculin Total milieu selon la délégation	التوزيع النسبي للسكان حسب الفئة العمرية و مجموع الذكور و مجموع الواسطين على مستوى المعتمدية
Répartition de la population par groupe d'âge, Feminin Total milieu selon la délégation	التوزيع النسبي للسكان حسب الفئة العمرية و مجموع الإناث و مجموع الواسطين على مستوى المعتمدية
Répartition de la population par groupe d'âge, Milieu communal Total sexe selon la délégation	التوزيع النسبي للسكان حسب الفئة العمرية و وسط بلدي و مجموع الجنسين على مستوى المعتمدية
Répartition de la population par groupe d'âge, Milieu communal Masculin selon la délégation	التوزيع النسبي للسكان حسب الفئة العمرية و وسط بلدي ذكور على مستوى المعتمدية
Répartition de la population par groupe d'âge, Milieu communal Feminin selon la délégation	التوزيع النسبي للسكان حسب الفئة العمرية و وسط بلدي إناث على مستوى المعتمدية
Répartition de la population par groupe d'âge, Milieu Non Communal Total sexe selon la délégation	التوزيع النسبي للسكان حسب الفئة العمرية و وسط غير بلدي مجموع الجنسين على مستوى المعتمدية
Répartition de la population par groupe d'âge, Milieu non communal Masculin selon la délégation	التوزيع النسبي للسكان حسب الفئة العمرية و وسط غير بلدي ذكور على مستوى المعتمدية
Répartition de la population par groupe d'âge, Milieu non communal Feminin selon la délégation	التوزيع النسبي للسكان حسب الفئة العمرية و وسط غير بلدي إناث على مستوى المعتمدية
Répartition de la population 15 ans et plus par état matrimonial Total milieu Total sexe selon la délégation	التوزيع النسبي للسكان 15 سنة فما فوق حسب الحالة الزوجية مجموع الواسطين و مجموع الجنسين على مستوى المعتمدية
Répartition de la population 15 ans et plus par état matrimonial Masculin Total milieu selon la délégation	التوزيع النسبي للسكان 15 سنة فما فوق حسب الحالة الزوجية مجموع الذكور و مجموع الواسطين على مستوى المعتمدية
Répartition de la population 15 ans et plus par état matrimonial Feminin Total milieu selon la délégation	التوزيع النسبي للسكان 15 سنة فما فوق حسب الحالة الزوجية مجموع الإناث و مجموع الواسطين على مستوى المعتمدية
Répartition de la population 15 ans et plus par état matrimonial Milieu communal Total sexe selon la délégation	التوزيع النسبي للسكان 15 سنة فما فوق حسب الحالة الزوجية وسط بلدي و مجموع الجنسين على مستوى المعتمدية
Répartition de la population 15 ans et plus par état matrimonial Milieu communal Masculin selon la délégation	التوزيع النسبي للسكان 15 سنة فما فوق حسب الحالة الزوجية وسط بلدي ذكور على مستوى المعتمدية
Répartition de la population 15 ans et plus par état matrimonial Milieu communal Feminin selon la délégation	التوزيع النسبي للسكان 15 سنة فما فوق حسب الحالة الزوجية وسط بلدي إناث على مستوى المعتمدية
Répartition de la population 15 ans et plus par état matrimonial Milieu Non Communal Total sexe selon la délégation	التوزيع النسبي للسكان 15 سنة فما فوق حسب الحالة الزوجية وسط غير بلدي مجموع الجنسين على مستوى المعتمدية
Répartition de la population 15 ans et plus par état matrimonial Milieu non communal Masculin selon la délégation	التوزيع النسبي للسكان 15 سنة فما فوق حسب الحالة الزوجية وسط غير بلدي ذكور على مستوى المعتمدية
Répartition de la population 15 ans et plus par état matrimonial Milieu non communal Feminin selon la délégation	التوزيع النسبي للسكان 15 سنة فما فوق حسب الحالة الزوجية وسط غير بلدي إناث على مستوى المعتمدية
Caractéristiques éducationnelles de la population	الخصائص التربوية للسكان
Répartition de la population 10 ans et plus par Niveau d'instruction, Total milieu Total sexe selon la délégation	التوزيع النسبي للسكان 10 سنوات فما فوق حسب المستوى التعليمي مجموع الواسطين و مجموع الجنسين على مستوى المعتمدية
Répartition de la population 10 ans et plus par Niveau d'instruction, Masculin Total milieu selon la délégation	التوزيع النسبي للسكان 10 سنوات فما فوق حسب المستوى التعليمي مجموع الذكور و مجموع الواسطين على مستوى المعتمدية

Répartition de la population 10 ans et plus par Niveau d'instruction, Feminin Total milieu selon la délégation	التوزيع النسبي للسكان 10 سنوات فما فوق حسب المستوى التعليمي مجموع الإناث و مجموع الواسطين على مستوى المعتمدية
Répartition de la population 10 ans et plus par Niveau d'instruction, Milieu communal Total sexe selon la délégation	التوزيع النسبي للسكان 10 سنوات فما فوق حسب المستوى التعليمي وسط بلدي و مجموع الجنسين على مستوى المعتمدية
Répartition de la population 10 ans et plus par Niveau d'instruction, Masculin Total milieu selon la délégation	التوزيع النسبي للسكان 10 سنوات فما فوق حسب المستوى التعليمي وسط بلدي ذكور على مستوى المعتمدية
Répartition de la population 10 ans et plus par Niveau d'instruction, Feminin Total milieu selon la délégation	التوزيع النسبي للسكان 10 سنوات فما فوق حسب المستوى التعليمي وسط بلدي إناث
Répartition de la population 10 ans et plus par Niveau d'instruction, Milieu Non Communal Total sexe selon la délégation	التوزيع النسبي للسكان 10 سنوات فما فوق حسب المستوى التعليمي وسط غير بلدي مجموع الجنسين
Répartition de la population 10 ans et plus par Niveau d'instruction, Milieu non communal Masculin selon la délégation	التوزيع النسبي للسكان 10 سنوات فما فوق حسب المستوى التعليمي وسط غير بلدي ذكور على مستوى المعتمدية
Répartition de la population 10 ans et plus par Niveau d'instruction, Milieu non communal Feminin selon la délégation	التوزيع النسبي للسكان 10 سنوات فما فوق حسب المستوى التعليمي وسط غير بلدي إناث على مستوى المعتمدية
Répartition de la population selon les indicateurs éducationnel, Total milieu Total sexe selon la délégation	التوزيع النسبي للسكان حسب المؤشرات التربوية مجموع الواسطين و مجموع الجنسين على مستوى المعتمدية
Répartition de la population selon les indicateurs éducationnel, Masculin Total milieu selon la délégation	التوزيع النسبي للسكان حسب المؤشرات التربوية مجموع الذكور و مجموع الواسطين على مستوى المعتمدية
Répartition de la population selon les indicateurs éducationnel, Feminin Total milieu selon la délégation	التوزيع النسبي للسكان حسب المؤشرات التربوية مجموع الإناث و مجموع الواسطين على مستوى المعتمدية
Répartition de la population selon les indicateurs éducationnel, Milieu communal Total sexe selon la délégation	التوزيع النسبي للسكان حسب المؤشرات التربوية وسط بلدي و مجموع الجنسين على مستوى المعتمدية
Répartition de la population selon les indicateurs éducationnel, Milieu communal Masculin selon la délégation	التوزيع النسبي للسكان حسب المؤشرات التربوية وسط بلدي ذكور على مستوى المعتمدية
Répartition de la population selon les indicateurs éducationnel, Milieu communal Feminin selon la délégation	التوزيع النسبي للسكان حسب المؤشرات التربوية وسط بلدي إناث على مستوى المعتمدية
Répartition de la population selon les indicateurs éducationnel, Milieu non communal Total sexe selon la délégation	التوزيع النسبي للسكان حسب المؤشرات التربوية وسط غير بلدي و مجموع الجنسين على مستوى المعتمدية
Répartition de la population selon les indicateurs éducationnel, Milieu non communal Masculin selon la délégation	التوزيع النسبي للسكان حسب المؤشرات التربوية وسط غير بلدي ذكور على مستوى المعتمدية
Répartition de la population selon les indicateurs éducationnel, Milieu non communal Feminin selon la délégation	التوزيع النسبي للسكان حسب المؤشرات التربوية وسط غير بلدي إناث على مستوى المعتمدية
Caractéristiques économiques de la population	الخصائص الإقتصادية للسكان
Répartition de la population 15 ans et plus selon l'activité, Total milieu Total sexe selon la délégation	لتوزيع النسبي للسكان 15 سنة فما فوق حسب النشاط مجموع الواسطين و مجموع الجنسين على مستوى المعتمدية

Répartition des chômeurs par groupe d'âge, Milieu communal Feminin selon la délégation	التوزيع النسبي للعاطلين عن العمل 15 سنة فما فوق حسب الفئة العمرية ووسط بلدي إناث على مستوى المعتمدية
Répartition des chômeurs par groupe d'âge, Milieu non communal Total sexe selon la délégation	التوزيع النسبي للعاطلين عن العمل 15 سنة فما فوق حسب الفئة العمرية ووسط غير بلدي مجموع الجنسين على مستوى المعتمدية
Répartition des chômeurs par groupe d'âge, Milieu non communal Masculin selon la délégation	التوزيع النسبي للعاطلين عن العمل 15 سنة فما فوق حسب الفئة العمرية ووسط غير بلدي ذكور على مستوى المعتمدية
Répartition des chômeurs par groupe d'âge, Milieu non communal Feminin selon la délégation	التوزيع النسبي للعاطلين عن العمل 15 سنة فما فوق حسب الفئة العمرية ووسط غير بلدي إناث على مستوى المعتمدية
Caractéristiques des ménages et leurs conditions de vie	خصائص الأسر وظروف عيشها
Répartition des ménages selon source d'eau potable, Total milieu selon la délégation	توزيع الأسر حسب مصادر التزود بالماء الصالح للشرب مجموع الوسطين على مستوى المعتمدية
Répartition des ménages selon source d'eau potable, Milieu communal selon la délégation	توزيع الأسر حسب مصادر التزود بالماء الصالح للشرب وسط بلدي على مستوى المعتمدية
Répartition des ménages selon source d'eau potable, Milieu non communal selon la délégation	توزيع الأسر حسب مصادر التزود بالماء الصالح للشرب وسط غير بلدي على مستوى المعتمدية
Répartition des ménages selon source d'énergie et son utilisation, Total milieu selon la délégation	توزيع الأسر حسب مصادر الطاقة واستعمالاتها مجموع الوسطين على مستوى المعتمدية
Répartition des ménages selon source d'énergie et son utilisation, Milieu communal selon la délégation	توزيع الأسر حسب مصادر الطاقة واستعمالاتها وسط بلدي على مستوى المعتمدية
Répartition des ménages selon source d'énergie et son utilisation, Milieu non communal selon la délégation	توزيع الأسر حسب مصادر الطاقة واستعمالاتها وسط غير بلدي على مستوى المعتمدية
Répartition des ménages selon mode d'occupation, mode propriété, Total milieu selon la délégation	توزيع الأسر حسب صفة سكن الأسرة وكيفية الملكية مجموع الوسطين على مستوى المعتمدية
Répartition des ménages selon mode d'occupation, mode propriété, Milieu communal selon la délégation	توزيع الأسر حسب صفة سكن الأسرة وكيفية الملكية وسط بلدي على مستوى المعتمدية
Répartition des ménages selon mode d'occupation, mode propriété, Milieu non communal selon la délégation	توزيع الأسر حسب صفة سكن الأسرة وكيفية الملكية وسط غير بلدي على مستوى المعتمدية
Répartition des ménages par Possession des moyens de loisir, Total milieu selon la délégation	توزيع الأسر حسب نسبة امتلاك وسائل الترفيه مجموع الوسطين على مستوى المعتمدية
Répartition des ménages par Possession des moyens de loisir, Milieu communal selon la délégation	توزيع الأسر حسب نسبة امتلاك وسائل الترفيه وسط بلدي على مستوى المعتمدية
Répartition des ménages par Possession des moyens de loisir, Milieu non communal selon la délégation	توزيع الأسر حسب نسبة امتلاك وسائل الترفيه وسط غير بلدي على مستوى المعتمدية
Répartition des ménages selon possession des Electro ménager, Total milieu selon la délégation	توزيع الأسر حسب نسبة امتلاك مواد التجهيز المنزلي مجموع الوسطين على مستوى المعتمدية
Répartition des ménages selon possession des Electro ménager, Milieu communal selon la délégation	توزيع الأسر حسب نسبة امتلاك مواد التجهيز المنزلي وسط بلدي على مستوى المعتمدية
Répartition des ménages selon possession des Electro ménager, Milieu non communal selon la délégation	توزيع الأسر حسب نسبة امتلاك مواد التجهيز المنزلي وسط غير بلدي على مستوى المعتمدية

Répartition des ménages selon Possession des moyens d'information et communication, Total milieu selon la délégation	توزيع الأسر حسب نسبة امتلاك وسائل الاتصال مجموع الواسطين على مستوى المعتمدية
Répartition des ménages selon Possession des moyens d'information et communication, Milieu communal selon la délégation	توزيع الأسر حسب نسبة امتلاك وسائل الاتصال وسط بلدي على مستوى المعتمدية
Répartition des ménages selon Possession des moyens d'information et communication, Milieu non communal selon la délégation	توزيع الأسر حسب نسبة امتلاك وسائل الاتصال وسط غير بلدي على مستوى المعتمدية
Caractéristiques des logements	خصائص المساكن
Répartition des logements par type, Total milieu selon la délégation	توزيع المساكن حسب النوع مجموع الواسطين على مستوى المعتمدية
Répartition des logements par type, Milieu communal selon la délégation	توزيع المساكن حسب النوع وسط بلدي على مستوى المعتمدية
Répartition des logements par type, Milieu non communal selon la délégation	توزيع المساكن حسب النوع وسط غير بلدي على مستوى المعتمدية
Répartition des logements par nombre de pièces, Total milieu selon la délégation	توزيع المساكن حسب عدد الغرف مجموع الواسطين على مستوى المعتمدية
Répartition des logements par nombre de pièces, Milieu communal selon la délégation	توزيع المساكن حسب عدد الغرف وسط بلدي على مستوى المعتمدية
Répartition des logements par nombre de pièces, Milieu non communal selon la délégation	توزيع المساكن حسب عدد الغرف وسط غير بلدي على مستوى المعتمدية
Répartition des logements par superficie couverte, Total milieu selon la délégation	توزيع المساكن حسب المساحة المغطاة مجموع الواسطين على مستوى المعتمدية
Répartition des logements par superficie couverte, Milieu communal selon la délégation	توزيع المساكن حسب المساحة المغطاة وسط بلدي على مستوى المعتمدية
Répartition des logements par superficie couverte, Milieu non communal selon la délégation	توزيع المساكن حسب المساحة المغطاة وسط غير بلدي على مستوى المعتمدية
Répartition des logements par mode d'occupation, Total milieu selon la délégation	توزيع المساكن حسب الاستغلال مجموع الواسطين على مستوى المعتمدية
Répartition des logements par mode d'occupation, Milieu communal selon la délégation	توزيع المساكن حسب الاستغلال وسط بلدي على مستوى المعتمدية
Répartition des logements par mode d'occupation, Milieu non communal selon la délégation	توزيع المساكن حسب الاستغلال وسط غير بلدي على مستوى المعتمدية
Répartition des logements par raccordements aux réseaux de services d'infrastructures, Total milieu selon la délégation	توزيع المساكن حسب الارتباط بشبكات خدمات البنية الأساسية مجموع الواسطين على مستوى المعتمدية
Répartition des logements par raccordements aux réseaux de services d'infrastructures, Milieu communal selon la délégation	توزيع المساكن حسب الارتباط بشبكات خدمات البنية الأساسية وسط بلدي على مستوى المعتمدية
Répartition des logements par raccordements aux réseaux de services d'infrastructures, Milieu non communal selon la délégation	توزيع المساكن حسب الارتباط بشبكات خدمات البنية الأساسية وسط غير بلدي على مستوى المعتمدية
Pourcentage des logements équipés de facilités et le nombre des logements sans facilités, Total milieu selon la délégation	نسبة المساكن المجهزة بالمرافق و عدد المساكن الغير مجهزة مجموع الواسطين على مستوى المعتمدية

Pourcentage des logements équipés de facilités et le nombre des logements sans facilités, Milieu communal selon la délégation	نسبة المساكن المجهزة بالمرافق و عدد المساكن الغير مجهزة وسط بلدي على مستوى المعتمدية
Pourcentage des logements équipés de facilités et le nombre des logements sans facilités, Milieu non communal selon la délégation	نسبة المساكن المجهزة بالمرافق و عدد المساكن الغير مجهزة وسط غير بلدي على مستوى المعتمدية
Répartition des logements selon la distance séparant le logement du plus proche jardin d'enfant et école primaire, Total milieu	التوزيع النسبي للمساكن حسب المسافة التي تفصل المسكن عن أقرب روضة أو محضنة أطفال و مدرسة ابتدائية مجموع الواسطين على مستوى المعتمدية
Répartition des logements selon la distance séparant le logement du plus proche jardin d'enfant et école primaire, Milieu communal selon la délégation	التوزيع النسبي للمساكن حسب المسافة التي تفصل المسكن عن أقرب روضة أو محضنة أطفال و مدرسة ابتدائية وسط بلدي على مستوى المعتمدية
Répartition des logements selon la distance séparant le logement du plus proche jardin d'enfant et école primaire, Milieu non communal selon la délégation	التوزيع النسبي للمساكن حسب المسافة التي تفصل المسكن عن أقرب روضة أو محضنة أطفال و مدرسة ابتدائية وسط غير بلدي على مستوى المعتمدية
Répartition des logements selon la distance séparant le logement du plus proche collège ou lycée , Total milieu	التوزيع النسبي للمساكن حسب المسافة التي تفصل المسكن عن أقرب مدرسة اعدادية والمعهد مجموع الواسطين على مستوى المعتمدية
Répartition des logements selon la distance séparant le logement du plus proche collège ou lycée , Milieu communal selon la délégation	التوزيع النسبي للمساكن حسب المسافة التي تفصل المسكن عن أقرب مدرسة اعدادية والمعهد وسط بلدي على مستوى المعتمدية
Répartition des logements selon la distance séparant le logement du plus proche collège ou lycée , Milieu non communal selon la délégation	التوزيع النسبي للمساكن حسب المسافة التي تفصل المسكن عن أقرب مدرسة اعدادية والمعهد وسط غير بلدي على مستوى المعتمدية
Répartition des logements selon la distance séparant le logement du plus proche Dispensaire ou hopital local , Total milieu	التوزيع النسبي للمساكن حسب المسافة التي تفصل المسكن عن أقرب مستوصف أو مستشفى محلي مجموع الواسطين على مستوى المعتمدية
Répartition des logements selon la distance séparant le logement du plus proche Dispensaire ou hopital local , Milieu communal selon la délégation	التوزيع النسبي للمساكن حسب المسافة التي تفصل المسكن عن أقرب مستوصف أو مستشفى محلي وسط بلدي على مستوى المعتمدية
Répartition des logements selon la distance séparant le logement du plus proche Dispensaire ou hopital local , Milieu non communal selon la délégation	التوزيع النسبي للمساكن حسب المسافة التي تفصل المسكن عن أقرب مستوصف أو مستشفى محلي وسط غير بلدي على مستوى المعتمدية
Répartition des logements selon la distance séparant le logement du plus proche Etabl sportif et des jeunes , Total milieu selon la délégation	التوزيع النسبي للمساكن حسب المسافة التي تفصل المسكن عن أقرب منشأة شبابية أو رياضية مجموع الواسطين على مستوى المعتمدية
Répartition des logements selon la distance séparant le logement du plus proche Etabl sportif et des jeunes , Milieu communal selon la délégation	التوزيع النسبي للمساكن حسب المسافة التي تفصل المسكن عن أقرب منشأة شبابية أو رياضية وسط بلدي على مستوى المعتمدية
Répartition des logements selon la distance séparant le logement du plus proche Etabl sportif et des jeunes , Milieu non communal selon la délégation	التوزيع النسبي للمساكن حسب المسافة التي تفصل المسكن عن أقرب منشأة شبابية أو رياضية وسط غير بلدي على مستوى المعتمدية
Caractéristiques migratoire entre 2009-2014	خصائص الهجرة بين 2009-2014
Répartition des migrants selon la délégation de résidence en 2014 et raisons de sortie, Total milieu Total sexe selon la délégation	توزيع المهاجرين حسب معتمدية الإقامة سنة 2014 وأسباب المغادرة مجموع الواسطين و مجموع الجنسين على مستوى المعتمدية
Répartition des migrants selon la délégation de résidence en 2014 et raisons de sortie, Masculin Total milieu	توزيع المهاجرين حسب معتمدية الإقامة سنة 2014 وأسباب المغادرة مجموع الذكور و مجموع الواسطين على مستوى المعتمدية
Répartition des migrants selon la délégation de résidence en 2014 et raisons de sortie, Feminin Total milieu	توزيع المهاجرين حسب معتمدية الإقامة سنة 2014 وأسباب المغادرة مجموع الإناث و مجموع الواسطين على مستوى المعتمدية

Répartition des migrants selon la délégation de résidence en 2014 et raisons de sortie, Milieu communal Total sexe selon la délégation	توزيع المهاجرين حسب معتمدية الإقامة سنة 2014 وأسباب المغادرة وسط بلدي و مجموع الجنسين على مستوى المعتمدية
Répartition des migrants selon la délégation de résidence en 2014 et raisons de sortie, Milieu communal Masculin	توزيع المهاجرين حسب معتمدية الإقامة سنة 2014 وأسباب المغادرة وسط بلدي ذكور على مستوى المعتمدية على مستوى المعتمدية
Répartition des migrants selon la délégation de résidence en 2014 et raisons de sortie, Milieu communal Féminin	توزيع المهاجرين حسب معتمدية الإقامة سنة 2014 وأسباب المغادرة وسط بلدي إناث على مستوى المعتمدية على مستوى المعتمدية
Répartition des migrants selon la délégation de résidence en 2014 et raisons de sortie, Milieu non communal Total sexe	توزيع المهاجرين حسب معتمدية الإقامة سنة 2014 وأسباب المغادرة وسط غير بلدي مجموع الجنسين على مستوى المعتمدية
Répartition des migrants selon la délégation de résidence en 2014 et raisons de sortie, Milieu non communal Masculin	توزيع المهاجرين حسب معتمدية الإقامة سنة 2014 وأسباب المغادرة وسط غير بلدي ذكور على مستوى المعتمدية
Répartition des migrants selon la délégation de résidence en 2014 et raisons de sortie, Milieu non communal Féminin	توزيع المهاجرين حسب معتمدية الإقامة سنة 2014 وأسباب المغادرة وسط غير بلدي إناث على مستوى المعتمدية
Répartition des immigrants et des émigrants selon la délégation de résidence, les raisons de d'émigration , Total milieu Total sexe	الهجرة الخارجية: توزيع الوافدين و المغادرين خلال الفترة 2009 - 2014 حسب معتمدية الاقامة وأسباب المغادرة مجموع الوستين و مجموع الجنسين
Répartition des immigrants et des émigrants selon la délégation de résidence, les raisons de d'émigration , Total milieu Total sexe	الهجرة الخارجية: توزيع الوافدين و المغادرين خلال الفترة 2009 - 2014 حسب معتمدية الاقامة وأسباب المغادرة مجموع الذكور و مجموع الوستين
Répartition des immigrants et des émigrants selon la délégation de résidence, les raisons de d'émigration , Milieu communal Total sexe	الهجرة الخارجية: توزيع الوافدين و المغادرين خلال الفترة 2009 - 2014 حسب معتمدية الاقامة وأسباب المغادرة مجموع الإناث و مجموع الوستين
Répartition des immigrants et des émigrants selon la délégation de résidence, les raisons de d'émigration , Milieu communal Masculin selon la délégation	الهجرة الخارجية: توزيع الوافدين و المغادرين خلال الفترة 2009 - 2014 حسب معتمدية الاقامة وأسباب المغادرة وسط بلدي و مجموع الجنسين
Répartition des immigrants et des émigrants selon la délégation de résidence, les raisons de d'émigration , Milieu communal Masculin selon la délégation	الهجرة الخارجية: توزيع الوافدين و المغادرين خلال الفترة 2009 - 2014 حسب معتمدية الاقامة وأسباب المغادرة وسط بلدي ذكور
Répartition des immigrants et des émigrants selon la délégation de résidence, les raisons de d'émigration , Milieu communal Féminin	الهجرة الخارجية: توزيع الوافدين و المغادرين خلال الفترة 2009 - 2014 حسب معتمدية الاقامة وأسباب المغادرة وسط بلدي إناث
Répartition des immigrants et des émigrants selon la délégation de résidence, les raisons de d'émigration , Milieu non communal Total sexe	الهجرة الخارجية: توزيع الوافدين و المغادرين خلال الفترة 2009 - 2014 حسب معتمدية الاقامة وأسباب المغادرة وسط غير بلدي و مجموع الجنسين
Répartition des immigrants et des émigrants selon la délégation de résidence, les raisons de d'émigration , Milieu non communal Masculin	الهجرة الخارجية: توزيع الوافدين و المغادرين خلال الفترة 2009 - 2014 حسب معتمدية الاقامة وأسباب المغادرة وسط غير بلدي ذكور
Répartition des immigrants et des émigrants selon la délégation de résidence, les raisons de d'émigration , Milieu non communal Féminin	الهجرة الخارجية: توزيع الوافدين و المغادرين خلال الفترة 2009 - 2014 حسب معتمدية الاقامة وأسباب المغادرة وسط غير بلدي إناث