

# المهدية

من خلال التعداد العام للسكان والسكنى لسنة 2014

## MAHDIA

A travers le recensement général de la population 2014



<b>Préface</b>		<b>توطئة</b>
<b>Caractéristiques démographiques de la population</b>		<b>الخصائص الديموغرافية للسكان</b>
Répartition de la population par groupe d'âge, milieu et sexe	3	التوزيع النسبي للسكان حسب الفئة العمرية والوسط والجنس
Répartition de la population 15 ans et plus par état matrimonial	8	التوزيع النسبي للسكان 15 سنة فما فوق حسب الحالة الزوجية
<b>Caractéristiques éducationnelles de la population</b>		<b>الخصائص التربوية للسكان</b>
Répartition de la population 10 ans et plus par niveau d'instruction, milieu et sexe	15	التوزيع النسبي للسكان 10 سنوات فما فوق حسب المستوى التعليمي والوسط والجنس
Répartition de la population selon les indicateurs éducationnels , selon le milieu et le sexe	21	التوزيع النسبي للسكان حسب المؤشرات التربوية حسب الوسط والجنس
<b>Caractéristiques économiques de la population</b>		<b>الخصائص الإقتصادية للسكان</b>
Répartition de la population 15 ans et plus selon l'activité, milieu et sexe	28	التوزيع النسبي للسكان 15 سنة فما فوق حسب النشاط والوسط والجنس
Répartition des occupés 15 ans et plus selon le niveau d'instruction, milieu et sexe	33	التوزيع النسبي للسكان المشغولين 15 سنة فما فوق حسب المستوى التعليمي والوسط والجنس
Répartition des occupés 15 ans et plus selon le secteur d'activité, milieu et sexe	38	التوزيع النسبي للسكان المشغولين 15 سنة فما فوق حسب قطاع النشاط والوسط والجنس
Répartition des chômeurs 15 ans et plus selon le niveau d'instruction, milieu et sexe	44	التوزيع النسبي للسكان العاطلين عن العمل 15 سنة فما فوق حسب المستوى التعليمي والوسط والجنس
Répartition des chômeurs par groupe d'âge, milieu et sexe	49	التوزيع النسبي للسكان العاطلين عن العمل 15 سنة فما فوق حسب الفئة العمرية والوسط والجنس
<b>Caractéristiques des ménages et leurs conditions de vie</b>		<b>خصائص الأسر وظروف عيشها</b>
Répartition des ménages selon la source d'eau potable au niveau délégation et milieu	56	توزيع الأسر حسب مصادر التزود بالماء الصالح للشرب على مستوى المعتمدية والوسط
Répartition des ménages selon la source d'énergie et son utilisation au niveau délégation et milieu	59	توزيع الأسر حسب مصادر الطاقة واستعمالاتها على مستوى المعتمدية والوسط
Répartition des ménages selon le mode d'occupation, mode propriété au niveau délégation et milieu	62	توزيع الأسر حسب صفة سكن الأسرة وكيفية الملكية على مستوى المعتمدية والوسط
Répartition des ménages par la possession des moyens de loisir, au niveau délégation et milieu	64	توزيع الأسر حسب نسبة إمتلاك وسائل الترفيه على مستوى المعتمدية والوسط
Répartition des ménages selon la possession des électro ménagers au niveau délégation et milieu	66	توزيع الأسر حسب نسبة إمتلاك مواد التجهيز المنزلي على مستوى المعتمدية والوسط
Répartition des ménages selon la possession des moyens d'information et de communication au niveau de délégation et milieu	68	توزيع الأسر حسب نسبة إمتلاك وسائل الإتصال على مستوى المعتمدية والوسط
<b>Caractéristiques des logements</b>		<b>خصائص المساكن</b>
Répartition des logements par type au niveau délégation et milieu	71	توزيع المساكن حسب النوع على مستوى المعتمدية والوسط
Répartition des logements par nombre de pièces au niveau délégation et milieu	73	توزيع المساكن حسب عدد الغرف على مستوى المعتمدية والوسط
Répartition des logements par superficie couverte au niveau délégation et milieu	75	توزيع المساكن حسب المساحة المغطاة على مستوى المعتمدية والوسط
Répartition des logements par mode d'occupation au niveau délégation et milieu	78	توزيع المساكن حسب الإستغلال على مستوى المعتمدية والوسط
Répartition des logements par raccordements aux réseaux de services d'infrastructures au niveau délégation et milieu	81	توزيع المساكن حسب الإرتباط بشبكات خدمات البنية الأساسية على مستوى المعتمدية والوسط

Pourcentage des logements équipés de facilités et le nombre des logements sans facilités par délégation et milieu	83	توزيع المساكن حسب المجهزة بالمرافق وعدد المساكن الغير المجهزة على مستوى المعتمدية والوسط
Répartition des logements selon la distance séparant le logement du plus proche jardin d'enfant et école primaire par délégation et milieu	85	توزيع المساكن حسب المسافة التي تفصل المسكن عن أقرب روضة أو محضنة أطفال ومدرسة إبتدائية على مستوى المعتمدية والوسط
Répartition des logements selon la distance séparant le logement du plus proche collège ou lycée , par délégation et milieu	87	توزيع المساكن حسب المسافة التي تفصل المسكن عن أقرب مدرسة إعدادية والمعهد على مستوى المعتمدية والوسط
Répartition des logements selon la distance séparant le logement du plus proche Dispensaire ou hopital local , par délégation et milieu	89	توزيع المساكن حسب المسافة التي تفصل المسكن عن أقرب مستوصف أو مستشفى محلي على مستوى المعتمدية والوسط
Répartition des logements selon la distance séparant le logement du plus proche établissement sportif et des jeunes , par délégation et milieu	91	توزيع المساكن حسب المسافة التي تفصل المسكن عن أقرب منشأة شبابية أو رياضية على مستوى المعتمدية والوسط
<b>Caractéristiques migratoire entre 2009-2014</b>		<b>خصائص الهجرة بين 2009-2014</b>
Répartition des migrants selon la délégation de résidence en 2014 et raisons de sortie, sexe et milieu entre 2009 et 2014	95	توزيع المهاجرين حسب معتمدية الإقامة سنة 2014 وأسباب المغادرة والجنس والوسط بين 2009-2014
Répartition des immigrants et des émigrants selon la délégation de résidence, les raisons d'émigration , sexe et milieu entre 2009 et 2014	100	الهجرة الخارجية: توزيع الوافدين والمغادرين خلال فترة 2009-2014 حسب معتمدية الإقامة وأسباب المغادرة والجنس والوسط
Liste des tableaux	121	قائمة الجداول

L'Institut National de la Statistique a réalisé les travaux de dénombrement entre 23 Avril et 20 Mai 2014. Dans une première phase, il a commencé l'exploitation des données en produisant les premiers indicateurs relatifs au nombre de la population, logements et ménages au niveau de toutes les divisions administratives (Gouvernorat, Délégation, Secteur, Municipalité et arrondissement). Ces indicateurs sont désagrégés par milieu.

Au deuxième phase, l'INS a démarré l'exploitation de 23% des questionnaires du recensement afin de diffuser les premiers résultats relatifs aux caractéristiques démographiques, éducationnelles et économiques, et les caractéristiques de la migration interne et externe, et le transport et la couverture sociale de la population ainsi que leurs conditions de vie et ceci par gouvernorat et par milieu.

Dans une troisième phase, l'INS a poursuivi l'exploitation exhaustive des questionnaires du recensement qui a abouti à des résultats détaillés au niveau de toutes les divisions administratives, objet de cette publication contenant les indicateurs relatifs aux thèmes suivants :

- Caractéristiques démographiques relatives aux structures par âge et par état matrimonial de la population
- Caractéristiques éducationnelles relatives aux niveaux d'instruction, an alphabétisation, utilisation de l'internet et taux de scolarisation,
- Caractéristiques économiques relatives à la population active occupée et chômeurs,
- Conditions d'habitat,
- Conditions de vie des ménages relatives à l'infrastructure et la possession d'équipements,
- La migration interne et ses raisons,
- La migration externe et ses raisons.

Tous ces indicateurs sont présentés selon le milieu communal et non communal et une désagrégation par sexe pour les individus.

A chaque gouvernorat est consacré un livret contenant tous ces indicateurs classés par thème (24 livrets).

أنجز المعهد الوطني للإحصاء الأشغال الميدانية للتعداد العام للسكان والسكنى خلال الفترة المتراوحة بين 23 أبريل و 20 ماي 2014، ثم انطلق في معالجة المعطيات واستغلال نتائجها ونشرها، ثم قام المعهد في مرحلة أولى بنشر النتائج المتعلقة بعدد السكان والمساكن والأسر على مستوى الوحدات الإدارية المتمثلة في الولاية والمعتمدية والمنطقة أو العمادة ميوبة حسب الوسط.

وتم في مرحلة ثانية استغلال عينة متكونة من خمس استمارات التعداد واستخراج النتائج الأولى المتعلقة بالخصائص الديمغرافية والتربوية والاقتصادية وخصائص الهجرة الداخلية والخارجية والنقل والتغطية الاجتماعية وظروف عيش الأسر وذلك على مستوى الولايات والوسط.

وفي مرحلة ثالثة عمل المعهد على استغلال كلّ استمارات التعداد بشكل شامل مكن من استخراج النتائج المفصلة على مستوى كلّ الوحدات الإدارية وتهم كلّ المحاور الواردة بالاستمارة موضوع هذه النشرة التي تتضمن بيانات ومؤشرات على مستوى المعتمديات وتتعلق أساسا بـ:

- الخصائص الديمغرافية للسكان من حيث الهيكلية العمرية والحالة المدنية،
- الخصائص التربوية للسكان من حيث المستوى التعليمي ومستوى الأمية واستعمال الأنترنت ونسب التمدرس،
- الاشتغال حسب القطاعات والمستوى التعليمي والبطالة حسب المستوى التعليمي والهيكلية العمرية للسكان،
- ظروف السكن من حيث خاصية المسكن،
- ظروف عيش الأسرة من حيث ولوجها للخدمات الأساسية وامتلاكها للتجهيزات الضرورية،
- الهجرة الداخلية وأسبابها،
- الهجرة الخارجية وأسبابها،

وتجدر الإشارة إلى أنّ هذه المعطيات ميوبة حسب الوسط (بلدي وغير بلدي) وحسب الجنس بالنسبة للبيانات المتعلقة بالسكان. بالإضافة إلى أنّه وقع إعداد نشرات تتضمن هذه المؤشرات لكلّ ولاية من ولايات الجمهورية (24 نشرية).



الخصائص الديموغرافية للسكان

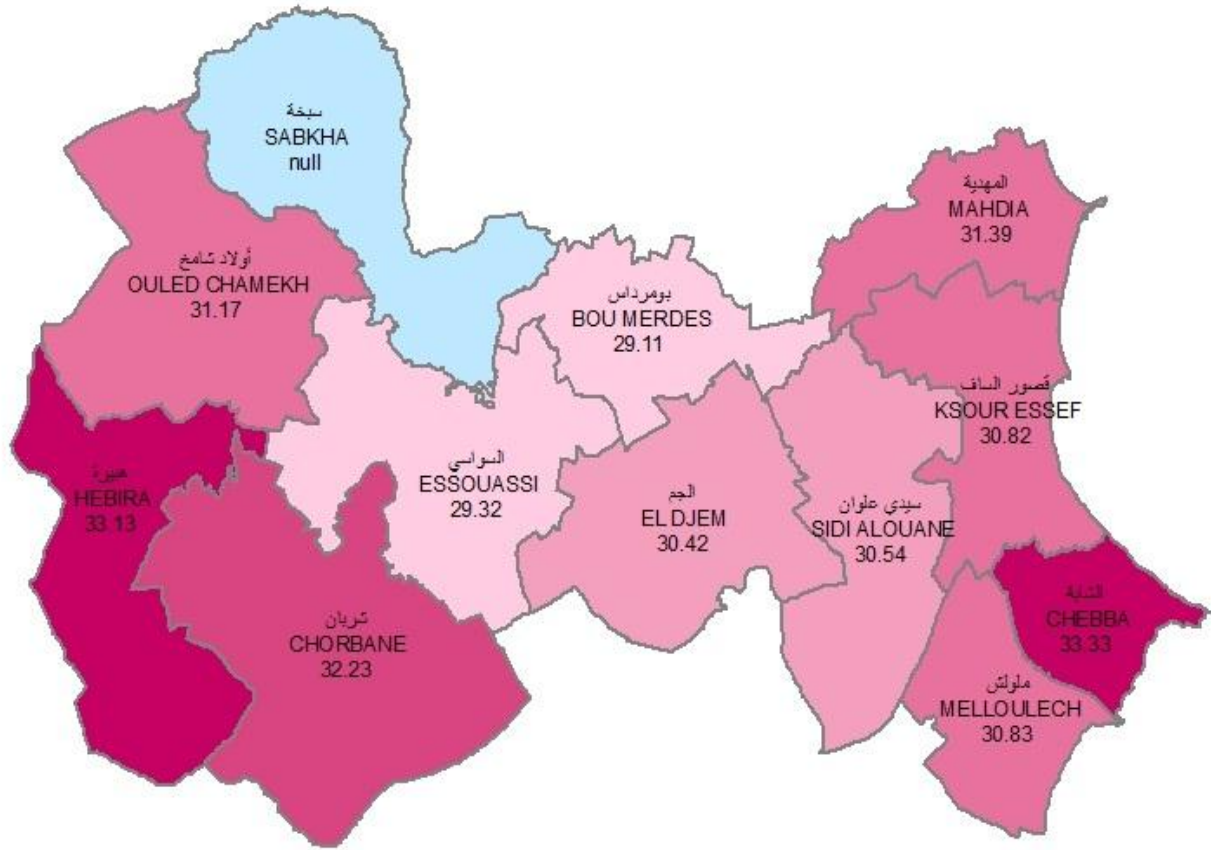
**Caractéristiques démographiques**





## متوسط العمر

## Age moyen



### البيانات

حدود المعتمديات

سبخة

### متوسط العمر ( سنة )

[29.32 - 29.11]

[30.54 - 29.33]

[31.39 - 30.55]

[32.23 - 31.40]

[33.33 - 32.24]

0 5 10 20 Km

التوزيع النسبي للسكان حسب الفئة العمرية و الوسط و الجنس (%)  
Répartition de la population par groupe d'âge, milieu et sexe (%)

Délégation	Total milieu Total sexe										عدد السكان Population	المعتدية	
	60 سنة فما فوق et plus	59 - 50 سنة/ans	49- 40 سنة/ans	39 - 30 سنة/ans	29 - 20 سنة/ans	19 - 15 سنة/ans	14 - 10 سنة/ans	9 - 5 سنوات/ans	4 - 0 سنوات/ans	مجموع الجنسين			مجموع الوسطين
Mahdia	10,82	10,41	12,80	15,06	17,54	7,87	7,74	8,55	9,22	8,55	9,22	79545	المهدية
Bou Merdès	9,66	8,38	11,04	14,91	18,02	8,09	8,32	10,00	11,57	10,00	11,57	33890	بومرداس
Ouled Chamekh	12,96	8,75	10,85	14,18	16,22	8,98	8,48	9,07	10,52	9,07	10,52	23020	اولاد شامخ
Chorbène	13,37	10,13	12,28	14,29	14,96	7,64	8,08	8,96	10,28	8,96	10,28	25935	شربان
Hebira	14,33	10,63	13,50	14,11	12,48	8,08	8,79	8,74	9,34	8,74	9,34	10654	هيرة
Esouassi	9,57	8,57	11,19	14,65	18,46	8,79	8,42	9,34	11,01	9,34	11,01	50424	السواسي
El Djem	10,36	9,10	11,69	15,26	18,24	8,55	7,89	8,83	10,09	8,83	10,09	48611	الجم
Chorbène	13,64	11,39	14,12	13,95	13,66	7,94	8,02	8,66	8,61	8,66	8,61	24515	الثبابة
Meloulech	11,00	8,85	12,10	15,01	18,19	8,27	7,94	8,74	9,90	8,74	9,90	22085	ملوش
Sidi Alouane	11,64	9,10	11,35	14,50	16,10	8,43	8,43	9,78	10,66	9,78	10,66	37767	سدي علوان
Ksour Essef	11,66	10,45	11,47	13,04	15,71	9,10	8,76	9,18	10,63	9,18	10,63	54366	قصور الساف
Total	11,25	9,62	11,94	14,51	16,84	8,37	8,21	9,07	10,20	9,07	10,20	410812	المجموع
Total Tunisie	11,38	10,64	12,95	15,77	17,17	7,77	7,27	7,83	9,21	7,83	9,21	10982476	مجموع الجمهورية

التوزيع النسبي للسكان حسب الفئة العمرية و الوسط و الجنس (%)

Répartition de la population par groupe d'âge, milieu et sexe (%)

Délégation	Total Masculin Total milieu										عدد السكان Population	المعتدية	
	60 سنة فما فوق et plus	59 - 50 سنة/ans	49- 40 سنة/ans	39 - 30 سنة/ans	29 - 20 سنة/ans	19 - 15 سنة/ans	14 - 10 سنة/ans	9 - 5 سنوات/ans	4 - 0 سنوات/ans	مجموع الذكور			مجموع الوسطين
Mahdia	10,16	10,33	12,81	14,39	17,79	8,04	8,02	8,80	9,66	8,80	9,66	39153	المهدية
Bou Merdès	9,65	7,93	10,48	14,46	17,91	8,48	8,64	10,40	12,06	10,40	12,06	16895	بومرداس
Ouled Chamekh	13,30	7,47	10,27	12,59	15,78	9,58	9,38	9,86	11,77	9,86	11,77	10550	اولاد شامخ
Chorbène	13,32	9,66	11,91	13,73	15,16	7,52	8,67	9,27	10,77	9,27	10,77	12485	شربان
Hebira	14,32	10,10	12,75	12,53	11,99	8,74	9,67	9,30	10,61	9,30	10,61	5139	هيرة
Esouassi	9,26	8,55	10,94	13,70	18,24	8,78	8,84	10,09	11,60	10,09	11,60	24730	السواسي
El Djem	9,90	8,87	11,64	14,96	17,76	8,78	8,25	9,32	10,53	9,32	10,53	24132	الجم
Chorbène	12,81	11,72	14,01	13,22	13,19	8,51	8,37	8,86	9,30	8,86	9,30	12026	الثبابة
Meloulech	10,42	8,52	11,31	14,39	18,40	8,37	8,66	9,32	10,60	9,32	10,60	10732	ملوش
Sidi Alouane	11,41	8,72	10,81	13,09	15,13	8,66	9,17	11,04	11,96	11,04	11,96	17671	سدي علوان
Ksour Essef	11,10	10,22	10,92	11,95	15,22	9,44	9,53	9,92	11,70	9,92	11,70	26287	قصور الساف
Total	10,85	9,36	11,61	13,69	16,62	8,61	8,71	9,63	10,91	9,63	10,91	199800	المجموع
Total Tunisie	11,19	10,69	12,79	15,30	16,90	7,93	7,53	8,13	9,55	8,13	9,55	5472251	مجموع الجمهورية

التوزيع النسبي للسكان حسب الفئة العمرية و الوسط و الجنس (%)  
Répartition de la population par groupe d'âge, milieu et sexe (%)  
Total Féminin Total milieu

Délegation	60 سنة فما فوق et plus	59 - 50 سنة/ans	49 - 40 سنة/ans	39 - 30 سنة/ans	29 - 20 سنة/ans	19 - 15 سنة/ans	14 - 10 سنة/ans	9 - 5 سنوات/ans	4 - 0 سنوات/ans	عدد السكان Population	المعتدية
Mahdia	11,46	10,50	12,80	15,70	17,29	7,70	7,46	8,31	8,78	40392	المهدية
Bou Merdès	9,68	8,83	11,60	15,35	18,13	7,71	8,01	9,61	11,08	16995	بومرداس
Ouled Chamekh	12,66	9,82	11,35	15,53	16,59	8,47	7,72	8,40	9,46	12470	اولاد شامخ
Chorbène	13,42	10,57	12,63	14,80	14,78	7,76	7,53	8,68	9,82	13450	شربان
Hebra	14,34	11,12	14,20	15,58	12,95	7,47	7,98	8,21	8,16	5515	هيرة
Esouassi	9,87	8,58	11,42	15,56	18,67	8,79	8,03	8,62	10,45	25694	السواسي
El Djem	10,81	9,33	11,74	15,56	18,71	8,32	7,53	8,34	9,66	24479	الجم
Chorbène	14,44	11,07	14,23	14,65	14,11	7,40	7,69	8,46	7,95	12489	الثبابة
Meloulech	11,55	9,16	12,85	15,60	17,99	8,17	7,25	8,19	9,25	11353	ملوش
Sidi Alouane	11,85	9,44	11,83	15,74	16,95	8,22	7,78	8,67	9,51	20096	سدي علوان
Ksour Essef	12,18	10,66	11,98	14,06	16,18	8,78	8,04	8,49	9,63	28079	قصور الساف
Total	11,63	9,86	12,24	15,29	17,04	8,15	7,73	8,54	9,52	211012	المجموع
Total Tunisie	11,57	10,58	13,11	16,25	17,44	7,62	7,02	7,54	8,87	5510222	مجموع الجمهورية

التوزيع النسبي للسكان حسب الفئة العمرية و الوسط و الجنس (%)

Répartition de la population par groupe d'âge, milieu et sexe (%)

Milieu Communal Total sexe

وسط بلدي مجموع الجنسين

Délegation	60 سنة فما فوق et plus	59 - 50 سنة/ans	49 - 40 سنة/ans	39 - 30 سنة/ans	29 - 20 سنة/ans	19 - 15 سنة/ans	14 - 10 سنة/ans	9 - 5 سنوات/ans	4 - 0 سنوات/ans	عدد السكان Population	المعتدية
Mahdia	10,97	10,80	13,31	15,10	17,92	7,67	7,36	8,15	8,72	62114	المهدية
Bou Merdès	10,00	8,82	11,88	15,30	16,61	7,65	8,37	10,07	11,29	11805	بومرداس
Ouled Chamekh	11,16	9,30	10,51	14,19	15,87	9,44	9,36	9,01	11,16	5120	اولاد شامخ
Chorbène	13,23	11,61	13,49	12,82	13,63	8,28	8,46	9,00	9,47	5700	شربان
Hebra	14,69	10,81	13,92	14,75	11,79	7,39	8,56	9,02	9,08	3248	هيرة
Esouassi	7,94	9,46	12,45	15,26	16,60	7,99	8,53	9,74	12,03	5381	السواسي
El Djem	10,08	9,50	12,54	15,25	17,18	8,18	8,17	8,82	10,28	21544	الجم
Chorbène	13,68	11,65	14,28	14,01	13,41	7,97	8,01	8,57	8,43	22227	الثبابة
Meloulech	11,57	9,39	12,65	14,04	17,67	8,38	8,16	8,64	9,50	6919	ملوش
Sidi Alouane	10,96	10,28	11,65	12,77	17,36	8,49	8,69	9,61	10,20	7500	سدي علوان
Ksour Essef	12,03	10,96	12,15	13,29	15,45	8,73	8,23	8,95	10,20	36246	قصور الساف
Total	11,40	10,53	12,85	14,42	16,38	8,10	7,99	8,74	9,59	187804	المجموع
Total Tunisie	10,96	11,13	13,38	16,05	17,23	7,50	7,06	7,66	9,03	7437551	مجموع الجمهورية

التوزيع النسبي للسكان حسب الفئة العمرية و الوسط و الجنس (%)  
Répartition de la population par groupe d'âge, milieu et sexe (%)

## Milieu Communal Masculin

## وسط بلدي نكور

Délegation	60 ans سنة فما فوق et plus	59 - 50 ans/سنة	49- 40 ans/سنة	39 - 30 ans/سنة	29 - 20 ans/سنة	19 - 15 ans/سنة	14 - 10 ans/سنة	9 - 5 ans/سنة	4 - 0 ans/سنة	عدد السكان Population	المعتدية
Mahdia	10,22	10,82	13,22	14,49	18,45	7,87	7,53	8,39	9,01	30894	المهدية
Bou Merdès	9,79	8,68	11,77	14,57	16,02	7,59	8,68	10,76	12,13	5862	بومرداس
Ouled Chamekh	12,21	8,18	11,01	12,12	14,60	10,44	10,31	9,29	11,85	2262	اولاد شامخ
Chorbène	13,47	11,78	13,02	11,89	13,95	7,65	9,04	9,68	9,53	2665	شربان
Hebira	15,45	9,57	13,83	12,99	10,86	8,47	8,47	9,70	10,67	1547	هبيرة
Esouassi	8,72	9,19	12,83	13,84	15,72	7,74	8,92	10,44	12,59	2557	السواسي
El Djem	9,08	9,75	12,73	15,10	16,59	8,44	8,59	9,07	10,66	10904	الجم
Chorbène	12,80	11,92	14,34	13,35	12,94	8,52	8,26	8,77	9,11	10863	الثبابة
Meloulech	10,75	8,62	11,92	13,26	17,34	8,32	9,61	9,37	10,81	3338	ملوش
Sidi Alouane	11,00	10,05	11,16	11,68	16,80	8,37	9,54	10,48	10,92	3690	سدي علوان
Ksour Essef	11,21	10,76	11,95	12,45	15,40	8,98	8,84	9,33	11,08	17774	قصور الساف
Total	10,79	10,46	12,77	13,71	16,31	8,31	8,39	9,10	10,17	92356	المجموع
Total Tunisie	10,72	11,31	13,32	15,55	16,90	7,66	7,29	7,92	9,34	3713504	مجموع الجمهورية

## التوزيع النسبي للسكان حسب الفئة العمرية و الوسط و الجنس (%)

## Répartition de la population par groupe d'âge, milieu et sexe (%)

## Milieu Communal Féminin

## وسط بلدي إناث

Délegation	60 ans سنة فما فوق et plus	59 - 50 ans/سنة	49- 40 ans/سنة	39 - 30 ans/سنة	29 - 20 ans/سنة	19 - 15 ans/سنة	14 - 10 ans/سنة	9 - 5 ans/سنة	4 - 0 ans/سنة	عدد السكان Population	المعتدية
Mahdia	11,71	10,78	13,40	15,70	17,39	7,47	7,20	7,90	8,43	31220	المهدية
Bou Merdès	10,21	8,95	12,00	16,02	17,20	7,71	8,06	9,39	10,47	5943	بومرداس
Ouled Chamekh	10,33	10,19	10,12	15,83	16,88	8,65	8,61	8,79	10,61	2858	اولاد شامخ
Chorbène	13,02	11,47	13,91	13,65	13,35	8,83	7,94	8,40	9,43	3035	شربان
Hebira	13,99	11,93	13,99	16,34	12,64	6,41	8,64	8,41	7,64	1701	هبيرة
Esouassi	7,23	9,71	12,11	16,54	17,39	8,22	8,18	9,10	11,51	2824	السواسي
El Djem	11,10	9,25	12,34	15,40	17,79	7,92	7,75	8,56	9,89	10640	الجم
Chorbène	14,52	11,39	14,21	14,63	13,86	7,45	7,78	8,38	7,78	11364	الثبابة
Meloulech	12,34	10,10	13,34	14,76	17,97	8,43	6,81	7,95	8,29	3581	ملوش
Sidi Alouane	10,92	10,50	12,12	13,83	17,90	8,61	7,87	8,76	9,50	3810	سدي علوان
Ksour Essef	12,83	11,16	12,34	14,09	15,50	8,49	7,65	8,59	9,35	18472	قصور الساف
Total	12,00	10,60	12,92	15,11	16,45	7,89	7,60	8,38	9,03	95448	المجموع
Total Tunisie	11,21	10,96	13,43	16,54	17,55	7,34	6,83	7,41	8,72	3724047	مجموع الجمهورية

التوزيع النسبي للسكان حسب الفئة العمرية و الوسط و الجنس (%)  
Répartition de la population par groupe d'âge, milieu et sexe (%)

Milieu non Communal Total sexe

وسط غير بلدي مجموع الجنسين

Délégation	60 سنة فما فوق et plus	59 - 50 سنة/ans	49- 40 سنة/ans	39 - 30 سنة/ans	29 - 20 سنة/ans	19 - 15 سنة/ans	14 - 10 سنة/ans	9 - 5 سنوات/ans	4 - 0 سنوات/ans	عدد السكان Population	المعتدية
Mahdia	10,28	9,03	10,99	14,89	16,18	8,59	9,08	9,98	10,98	17431	المهدية
Bou Merdès	9,48	8,15	10,59	14,70	18,77	8,33	8,30	9,97	11,71	22085	بومرداس
Ouled Chamekh	13,47	8,59	10,95	14,18	16,32	8,84	8,23	9,08	10,34	17900	اولاد شامخ
Chorbène	13,41	9,71	11,94	14,70	15,34	7,46	7,97	8,95	10,51	20235	شربان
Hebira	14,18	10,55	13,31	13,83	12,79	8,39	8,90	8,61	9,45	7406	هيرة
Esouassi	9,77	8,46	11,04	14,57	18,68	8,88	8,41	9,30	10,89	45043	السواسي
El Djem	10,58	8,79	11,01	15,27	19,08	8,84	7,65	8,84	9,94	27067	الجم
Chorbène	13,32	8,86	12,62	13,41	16,07	7,64	8,12	9,52	10,44	2288	الثابة
Meloulech	10,75	8,60	11,85	15,45	18,43	8,21	7,83	8,79	10,09	15166	ملولش
Sidi Alouane	11,81	8,81	11,28	14,93	15,79	8,41	8,37	9,82	10,77	30267	سبدي علوان
Ksour Essef	10,91	9,41	10,11	12,54	16,24	9,83	9,82	9,64	11,49	18120	قصور الساف
Total	11,12	8,84	11,17	14,58	17,22	8,61	8,39	9,36	10,71	223008	المجموع
Total Tunisie	12,25	9,59	12,06	15,21	17,06	8,35	7,72	8,19	9,58	3544922	مجموع الجمهورية

التوزيع النسبي للسكان حسب الفئة العمرية و الوسط و الجنس (%)

Répartition de la population par groupe d'âge, milieu et sexe (%)

Milieu non Communal Masculin

وسط غير بلدي ذكور

Délégation	60 سنة فما فوق et plus	59 - 50 سنة/ans	49- 40 سنة/ans	39 - 30 سنة/ans	29 - 20 سنة/ans	19 - 15 سنة/ans	14 - 10 سنة/ans	9 - 5 سنوات/ans	4 - 0 سنوات/ans	عدد السكان Population	المعتدية
Mahdia	9,93	8,49	11,27	14,00	15,33	8,68	9,89	10,32	12,09	8259	المهدية
Bou Merdès	9,57	7,53	9,80	14,40	18,91	8,95	8,61	10,21	12,02	11033	بومرداس
Ouled Chamekh	13,60	7,28	10,06	12,72	16,11	9,34	9,12	10,02	11,75	8288	اولاد شامخ
Chorbène	13,28	9,08	11,61	14,23	15,49	7,48	8,56	9,15	11,11	9820	شربان
Hebira	13,84	10,33	12,28	12,33	12,47	8,85	10,19	9,13	10,58	3592	هيرة
Esouassi	9,33	8,48	10,72	13,68	18,53	8,90	8,83	10,05	11,48	22173	السواسي
El Djem	10,57	8,15	10,73	14,84	18,73	9,06	7,96	9,53	10,42	13228	الجم
Chorbène	12,97	9,79	10,91	12,03	15,55	8,42	9,45	9,71	11,17	1163	الثابة
Meloulech	10,28	8,48	11,03	14,90	18,88	8,38	8,24	9,30	10,51	7394	ملولش
Sidi Alouane	11,52	8,37	10,72	13,47	14,69	8,73	9,08	11,18	12,24	13981	سبدي علوان
Ksour Essef	10,89	9,09	8,76	10,90	14,85	10,40	10,98	11,15	12,98	8513	قصور الساف
Total	10,91	8,41	10,62	13,67	16,88	8,87	8,99	10,09	11,56	107444	المجموع
Total Tunisie	12,18	9,38	11,66	14,76	16,92	8,50	8,04	8,57	9,99	1758747	مجموع الجمهورية

التوزيع النسبي للسكان حسب الفئة العمرية و الوسط و الجنس (%)  
Répartition de la population par groupe d'âge, milieu et sexe (%)

Milieu non Communal Féminin

وسط غير بلدي إناث

المعتدية	عدد السكان	4 - 0 سنوات/ans	5- 9 سنوات/ans	10 - 14 سنوات/ans	15 - 19 سنوات/ans	20 - 29 سنوات/ans	30 - 39 سنوات/ans	40 - 49 سنوات/ans	50 - 59 سنوات/ans	60 سنة فما فوق et plus	دélégation
المهدية	9172	9,99	9,68	8,35	8,51	16,94	15,69	10,73	9,52	10,59	Mahdia
بومرداس	11052	11,41	9,72	7,99	7,72	18,64	14,99	11,39	8,76	9,39	Bou Merdès
اولاد شامخ	9612	9,11	8,28	7,46	8,42	16,51	15,44	11,71	9,72	13,36	Outled Chamekh
شربان	10415	9,94	8,77	7,41	7,44	15,20	15,14	12,26	10,30	13,54	Chorbène
هبيزة	3814	8,39	8,13	7,68	7,94	13,08	15,23	14,29	10,75	14,50	Hebira
السنواسي	22870	10,32	8,57	8,01	8,86	18,82	15,44	11,34	8,44	10,20	Esouassi
الجم	13839	9,48	8,17	7,36	8,63	19,41	15,68	11,28	9,39	10,59	El Djem
الثبابة	1125	9,68	9,33	6,75	6,84	16,61	14,83	14,39	7,90	13,68	Chorbène
ملوش	7772	9,69	8,30	7,45	8,05	18,00	15,98	12,62	8,72	11,19	Meloulech
سدي علوان	16286	9,52	8,65	7,76	8,13	16,73	16,19	11,76	9,19	12,07	Sidi Alouane
قصور الساف	9607	10,17	8,31	8,80	9,33	17,48	14,00	11,31	9,69	10,92	Ksour Essef
المجموع	115564	9,93	8,68	7,83	8,36	17,53	15,43	11,67	9,24	11,33	Total
مجموع الجمهورية	1786175	9,18	7,81	7,40	8,20	17,20	15,65	12,45	9,80	12,32	Total Tunisie

التوزيع النسبي للسكان 15 سنة فما فوق حسب الحالة الزوجية (%)  
Répartition de la population 15 ans et plus par état matrimonial (%)

Total milieu Total sexe مجموع الوسطين مجموع الجنسين

Délégation	مطلق Divorcé	أرمل Veuf	متزوج Marié	أعزب célibataire	عدد السكان 15 سنة فما فوق Population 15 ans et plus	المعدية
Mahdia	1,46	5,76	57,03	35,75	59259	المهدية
Bou Merdès	0,59	4,53	57,54	37,34	23761	بومرداس
Ouled Chamekh	1,12	5,74	55,05	38,09	16560	اولاد شامخ
Chorbène	0,69	5,86	58,20	35,25	18849	شربان
Hebira	0,98	6,19	58,95	33,89	7790	هيرة
Esouassi	0,97	4,27	55,23	39,53	35910	السواسي
El Djem	0,73	5,08	53,66	40,54	35583	الجم
Chorbène	1,50	6,35	62,80	29,36	18313	الشابة
Meloulech	0,67	5,33	51,73	42,28	16213	ملوش
Sidi Alouane	0,58	5,43	56,03	37,96	26863	سبدي علوان
Ksour Essef	0,78	6,25	57,03	35,95	38832	قصور الساف
Total	0,95	5,46	56,44	37,14	297933	المجموع
Total Tunisie	1,26	5,12	56,81	36,81	8312215	مجموع الجمهورية

التوزيع النسبي للسكان 15 سنة فما فوق حسب الحالة الزوجية (%)  
Répartition de la population 15 ans et plus par état matrimonial (%)

Total Masculin Total milieu مجموع الذكور مجموع الوسطين

Délégation	مطلق Divorcé	أرمل Veuf	متزوج Marié	أعزب célibataire	عدد السكان 15 سنة فما فوق Population 15 ans et plus	المعدية
Mahdia	0,69	0,92	57,12	41,26	28784	المهدية
Bou Merdès	0,37	0,80	57,03	41,80	11642	بومرداس
Ouled Chamekh	0,48	1,54	57,71	40,27	7279	اولاد شامخ
Chorbène	0,44	1,17	59,18	39,22	8902	شربان
Hebira	0,53	0,97	62,56	35,95	3619	هيرة
Esouassi	0,44	0,97	55,83	42,76	17180	السواسي
El Djem	0,35	0,95	53,40	45,30	17353	الجم
Chorbène	0,57	0,96	63,43	35,04	8834	الشابة
Meloulech	0,40	1,07	52,79	45,73	7662	ملوش
Sidi Alouane	0,28	1,06	57,83	40,83	11986	سبدي علوان
Ksour Essef	0,30	1,01	56,68	42,01	18099	قصور الساف
Total	0,45	1,00	56,96	41,58	141340	المجموع
Total Tunisie	0,66	1,16	56,97	41,21	4092719	مجموع الجمهورية

التوزيع النسبي للسكان 15 سنة فما فوق حسب الحالة الزوجية (%)  
Répartition de la population 15 ans et plus par état matrimonial (%)

Total Féminin Total milieu

مجموع الإناث مجموع الوسطين

Délégation	مطلق Divorcé	أرمل Veuf	متزوج Marié	أعزب célibataire	عدد السكان 15 سنة فما فوق Population 15 ans et plus	المعدية
Mahdia	2,19	10,33	56,95	30,53	30475	المهدية
Bou Merdès	0,81	8,11	58,03	33,05	12119	بومرداس
Ouled Chamekh	1,62	9,03	52,97	36,39	9281	اولاد شامخ
Chorbène	0,91	10,06	57,32	31,70	9947	شربان
Hebira	1,37	10,72	55,81	32,10	4171	هيرة
Esouassi	1,45	7,30	54,68	36,57	18730	السواسي
El Djem	1,09	9,01	53,90	36,01	18230	الجم
Chorbène	2,36	11,36	62,20	24,07	9479	الشابة
Meloulech	0,90	9,14	50,77	39,18	8551	ملوش
Sidi Alouane	0,83	8,95	54,58	35,65	14877	سبدي طوان
Ksour Essef	1,19	10,82	57,33	30,66	20733	قصور الساف
Total	1,41	9,49	55,97	33,13	156593	المجموع
Total Tunisie	1,84	8,96	56,66	32,54	4219496	مجموع الجمهورية

التوزيع النسبي للسكان 15 سنة فما فوق حسب الحالة الزوجية (%)  
Répartition de la population 15 ans et plus par état matrimonial (%)

Milieu Communal Total sexe

وسط بلدي مجموع الجنسين

Délégation	مطلق Divorcé	أرمل Veuf	متزوج Marié	أعزب célibataire	عدد السكان 15 سنة فما فوق Population 15 ans et plus	المعدية
Mahdia	1,62	5,95	56,47	35,96	47065	المهدية
Bou Merdès	0,63	4,88	58,70	35,80	8296	بومرداس
Ouled Chamekh	1,19	5,49	55,06	38,27	3609	اولاد شامخ
Chorbène	1,03	6,48	58,98	33,51	4165	شربان
Hebira	0,97	6,97	60,48	31,58	2381	هيرة
Esouassi	1,71	4,00	59,32	34,98	3750	السواسي
El Djem	0,72	5,51	54,35	39,43	15670	الجم
Chorbène	1,54	6,52	62,93	29,01	16667	الشابة
Meloulech	0,90	5,77	51,53	41,80	5099	ملوش
Sidi Alouane	0,86	4,98	60,88	33,28	5362	سبدي طوان
Ksour Essef	0,83	6,52	57,72	34,93	26321	قصور الساف
Total	1,20	5,94	57,55	35,31	138385	المجموع
Total Tunisie	1,51	5,18	57,11	36,20	5670820	مجموع الجمهورية



التوزيع النسبي للسكان 15 سنة فما فوق حسب الحالة الزوجية (%)  
Répartition de la population 15 ans et plus par état matrimonial (%)

Milieu Communal Masculin

وسط بلدي ذكور

Délégation	مطلق Divorcé	أرمل Veuf	متزوج Marié	أعزب célibataire	عدد السكان 15 سنة فما فوق Population 15 ans et plus	المهدية
Mahdia	0,77	0,91	56,39	41,93	23192	
Bou Merdès	0,37	0,97	59,07	39,58	4011	بومرداس
Ouled Chamakh	0,32	1,16	58,74	39,78	1551	اولاد شامخ
Chorbène	0,52	1,20	62,26	36,02	1913	شربان
Hebira	0,64	0,91	63,94	34,51	1101	هبيرة
Esouassi	0,40	0,81	60,84	37,95	1739	السواسي
El Djem	0,32	0,97	53,48	45,23	7817	الجم
Chorbène	0,57	0,98	63,67	34,78	8023	الشابة
Meloulech	0,38	1,28	53,63	44,71	2343	ملوش
Sidi Alouane	0,27	0,82	60,87	38,03	2548	سبدي علوان
Ksour Essef	0,37	0,88	57,80	40,94	12575	قصور الساف
Total	0,53	0,94	57,89	40,63	66813	المجموع
Total Tunisie	0,79	1,12	57,30	40,79	2801908	مجموع الجمهورية

التوزيع النسبي للسكان 15 سنة فما فوق حسب الحالة الزوجية (%)

التوزيع النسبي للسكان 15 ans et plus par état matrimonial (%)

Milieu Communal Féminin

وسط بلدي إناث

Délégation	مطلق Divorcé	أرمل Veuf	متزوج Marié	أعزب célibataire	عدد السكان 15 سنة فما فوق Population 15 ans et plus	المهدية
Mahdia	2,45	10,85	56,55	30,16	23873	المهدية
Bou Merdès	0,86	8,54	58,34	32,25	4285	بومرداس
Ouled Chamakh	1,85	8,75	52,28	37,12	2058	اولاد شامخ
Chorbène	1,46	10,96	56,19	31,38	2252	شربان
Hebira	1,25	12,19	57,50	29,06	1280	هبيرة
Esouassi	2,83	6,76	58,00	32,41	2011	السواسي
El Djem	1,12	10,02	55,21	33,65	7853	الجم
Chorbène	2,43	11,66	62,26	23,66	8644	الشابة
Meloulech	1,34	9,58	49,75	39,33	2756	ملوش
Sidi Alouane	1,39	8,74	60,89	28,99	2814	سبدي علوان
Ksour Essef	1,24	11,68	57,64	29,43	13746	قصور الساف
Total	1,83	10,60	57,24	30,33	71572	المجموع
Total Tunisie	2,21	9,14	56,93	31,72	2868912	مجموع الجمهورية

التوزيع النسبي للسكان 15 سنة فما فوق حسب الحالة الزوجية (%)  
Répartition de la population 15 ans et plus par état matrimonial (%)

Milieu non Communal Total sexe وسط غير بلدي مجموع الجنسين

المعتدية	أعزب	متزوج	أرمل	مطلق	مطلقة	عدد السكان 15 سنة فما فوق	Population 15 ans et plus	المعتدية
المهدية	34,91	59,18	5,04	0,86		12194		
بومرداس	38,17	56,92	4,34	0,58		15465		
اولاد شامخ	38,05	55,05	5,81	1,10		12951		
شربان	35,74	57,98	5,69	0,59		14684		
هيرة	34,90	58,27	5,84	0,98		5409		
السواسي	40,06	54,75	4,31	0,88		32160		
الجم	41,42	53,11	4,74	0,73		19913		
الشابة	32,95	61,40	4,56	1,09		1646		
مطاش	42,50	51,82	5,13	0,56		11114		
سبي طوان	39,12	54,82	5,54	0,52		21501		
قصور الساف	38,09	55,58	5,67	0,66		12511		
المجموع	38,73	55,47	5,05	0,74		159548		
مجموع الجمهورية	38,11	56,18	4,98	0,73		2641395		

التوزيع النسبي للسكان 15 سنة فما فوق حسب الحالة الزوجية (%)  
Répartition de la population 15 ans et plus par état matrimonial (%)

Milieu non Communal Masculin وسط غير بلدي ذكور

المعتدية	أعزب	متزوج	أرمل	مطلق	مطلقة	عدد السكان 15 سنة فما فوق	Population 15 ans et plus	المعتدية
المهدية	38,48	60,12	1,00	0,39		5592		
بومرداس	42,97	55,96	0,71	0,37		7631		
اولاد شامخ	40,41	57,43	1,64	0,52		5728		
شربان	40,09	58,33	1,16	0,41		6989		
هيرة	36,58	61,95	0,99	0,48		2518		
السواسي	43,31	55,26	0,99	0,44		15441		
الجم	45,36	53,34	0,93	0,37		9536		
الشابة	37,65	61,11	0,74	0,49		811		
مطاش	46,18	52,43	0,98	0,41		5319		
سبي طوان	41,58	57,01	1,12	0,29		9438		
قصور الساف	44,44	54,13	1,29	0,14		5524		
المجموع	42,43	56,13	1,06	0,38		74527		
مجموع الجمهورية	42,12	56,26	1,23	0,39		1290811		

التوزيع النسبي للسكان 15 سنة فما فوق حسب الحالة الزوجية (%)  
Répartition de la population 15 ans et plus par état matrimonial (%)

Milieu non Communal Féminin

وسط غير بلدي إناث

المعتدية	عدد السكان 15 سنة فما فوق Population 15 ans et plus	أعزب célibataire	متزوج Marié	أرمل Veuf	مطلق Divorcé	Delegation
المهدية	6602	31,88	58,39	8,47	1,26	Mahdia
بومرداس	7834	33,49	57,86	7,88	0,78	Bou Merdes
أولاد شامخ	7223	36,18	53,16	9,11	1,55	Ouled Chamekh
شربان	7695	31,80	57,65	9,80	0,75	Chorbène
هيرة	2891	33,45	55,07	10,07	1,42	Hebira
السواسي	16719	37,07	54,28	7,37	1,29	Esouassi
الجم	10377	37,80	52,91	8,24	1,06	El Djem
الثبابة	835	28,38	61,68	8,26	1,68	Chorbène
ملوش	5795	39,11	51,26	8,94	0,69	Meloulech
سبدي علوان	12063	37,20	53,11	8,99	0,70	Sidi Alouane
قصور الساف	6987	33,06	56,73	9,13	1,07	Ksour Essef
المجموع	85021	35,49	54,90	8,56	1,05	Total
مجموع الجمهورية	1350584	34,28	56,10	8,57	1,06	Total Tunisie



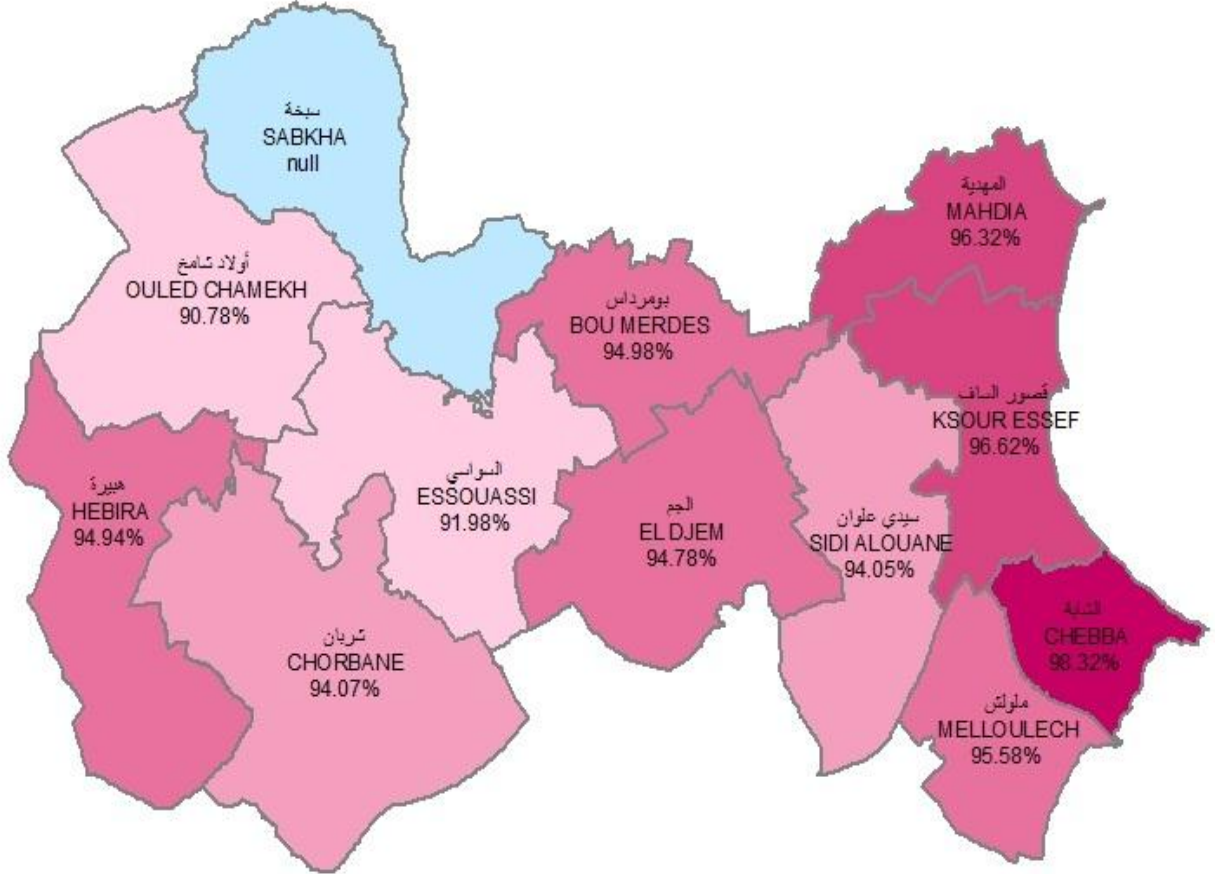
# الخصائص التربوية للسكان

## Caractéristiques éducationnelles de la population



## نسبة التمدرس (6 - 14 سنة)

### Taux de scolarisation (6 - 14 ans)



#### البيانات

حدود المعتمديات



سبخة



#### نسبة التمدرس %

[91.98 - 90.77]



[94.07 - 91.99]



[95.58 - 94.08]



[96.61 - 95.59]



[98.32 - 96.62]



0 5 10 20 Km

التوزيع النسبي للسكان 10 سنوات فما فوق حسب المستوى التعليمي و الوسط و الجنس (%)  
Répartition de la population 10 ans et plus par Niveau d'instruction, milieu et sexe (%)  
**Total milieu Total sexe**

المستعدية	السكان 10 سنوات فأكثر	لا شيء	ابتدائي	ثانوي	عالي	المستعدية
Délégation	Population 10 ans et plus	Néant	Primaire	Secondaire	Supérieur	المستعدية
Mahdia	65415	13,37	34,08	39,50	13,06	المهدية
Bou Merdès	26580	19,39	40,70	33,78	6,12	بومرداس
Ouled Chamekh	18512	33,83	36,67	24,61	4,89	اولاد شامخ
Chorhène	20942	28,58	40,06	26,06	5,30	شربان
Hebira	8728	31,28	36,00	27,38	5,34	هبيرة
Esouassi	40157	28,88	37,46	28,68	4,98	السواسي
El Djem	39417	22,54	37,90	32,63	6,92	الجم
Chorhène	20282	16,87	32,57	38,44	12,12	الشابة
Melouleh	17965	26,13	35,51	31,60	6,76	ملولش
Sidi Alouane	30049	26,43	39,34	29,18	5,05	سدي علوان
Ksour Essel	43596	18,74	36,68	35,94	8,63	قصور السافل
Total	331643	22,19	36,85	33,02	7,94	المجموع
Total Tunisie	9111076	19,34	31,99	36,57	12,10	مجموع الجمهورية

التوزيع النسبي للسكان 10 سنوات فما فوق حسب المستوى التعليمي و الوسط و الجنس (%)  
Répartition de la population 10 ans et plus par Niveau d'instruction, milieu et sexe (%)  
**Total Masculin Total milieu**

المستعدية	السكان 10 سنوات فأكثر	لا شيء	ابتدائي	ثانوي	عالي	المستعدية
Délégation	Population 10 ans et plus	Néant	Primaire	Secondaire	Supérieur	المستعدية
Mahdia	31925	7,57	35,64	43,49	13,30	المهدية
Bou Merdès	13099	10,76	44,42	38,89	5,93	بومرداس
Ouled Chamekh	8268	21,57	43,01	30,01	5,42	اولاد شامخ
Chorhène	9982	17,10	47,68	29,43	5,79	شربان
Hebira	4116	18,39	41,76	33,97	5,88	هبيرة
Esouassi	19365	19,02	42,62	33,11	5,25	السواسي
El Djem	19343	14,30	42,46	36,48	6,75	الجم
Chorhène	9843	10,27	35,33	42,24	12,15	الشابة
Melouleh	8592	13,66	40,65	38,06	7,62	ملولش
Sidi Alouane	13607	15,26	43,59	35,28	5,88	سدي علوان
Ksour Essel	20604	10,31	39,75	41,18	8,76	قصور السافل
Total	158744	13,17	40,81	37,78	8,23	المجموع
Total Tunisie	4504915	12,87	34,85	40,28	12,01	مجموع الجمهورية



التوزيع النسبي للسكان 10 سنوات فما فوق حسب المستوى التعليمي و الوسط و الجنس (%)  
 Répartition de la population 10 ans et plus par Niveau d'instruction, milieu et sexe (%)  
 Total Féminin Total milieu مجموع الإناث مجموع الوسطين

المستهدفة	السكان 10 سنوات فأكثر	لا شيء	ابتدائي	ثانوي	عالي	المستهدفة
Délégation	Population 10 ans et plus	Néant	Primaire	Secondaire	Supérieur	المستهدفة
Mahdia	33,490	18,89	32,59	35,69	12,82	المهدية
Bou Merdès	13,481	27,79	37,09	28,83	6,30	بومرداس
Ouled Chamekh	10,244	43,73	31,56	20,25	4,46	اولاد شامخ
Chorhène	10,960	39,04	33,12	22,99	4,84	شريان
Hebira	4,612	42,78	30,85	21,51	4,86	هبيرة
Esouassi	20,792	38,05	32,66	24,55	4,74	السواسي
El Djem	2,007,4	30,48	33,51	28,92	7,09	الجم
Chorhène	10,439	23,09	29,96	34,85	12,10	الثنية
Melouleh	9,373	37,55	30,79	25,68	5,97	ملولش
Sidi Alouane	16,442	35,68	35,82	24,14	4,36	سدي علوان
Ksour Essel	22,992	26,30	33,94	31,24	8,52	قصور السافل
Total	172,899	30,47	33,21	28,65	7,67	المجموع
Total Tunisie	4,606,161	25,68	29,20	32,94	12,18	مجموع الجمهورية

التوزيع النسبي للسكان 10 سنوات فما فوق حسب المستوى التعليمي و الوسط و الجنس (%)  
 Répartition de la population 10 ans et plus par Niveau d'instruction, milieu et sexe (%)

Milieu Communal Total sexe وسط بلدي مجموع الجنسين

المستهدفة	السكان 10 سنوات فأكثر	لا شيء	ابتدائي	ثانوي	عالي	المستهدفة
Délégation	Population 10 ans et plus	Néant	Primaire	Secondaire	Supérieur	المستهدفة
Mahdia	51,638	10,71	31,56	42,15	15,58	المهدية
Bou Merdès	9,283	16,17	38,55	37,51	7,77	بومرداس
Ouled Chamekh	4,087	28,75	35,70	27,48	8,07	اولاد شامخ
Chorhène	4,646	24,28	38,57	29,75	7,40	شريان
Hebira	2,660	23,31	37,41	29,77	9,51	هبيرة
Esouassi	4,209	17,27	33,78	36,18	12,76	السواسي
El Djem	1,743,1	15,03	37,34	38,12	9,52	الجم
Chorhène	18,450	15,81	32,53	38,94	12,72	الثنية
Melouleh	5,663	23,06	34,84	34,47	7,63	ملولش
Sidi Alouane	6,014	12,62	37,89	40,19	9,29	سدي علوان
Ksour Essel	29,305	15,67	35,46	38,54	10,33	قصور السافل
Total	153,386	14,91	34,36	38,83	11,90	المجموع
Total Tunisie	6,196,024	13,07	30,51	40,91	15,51	مجموع الجمهورية

التوزيع النسبي للسكان 10 سنوات فما فوق حسب المستوى التعليمي و الوسط و الجنس (%)  
Répartition de la population 10 ans et plus par Niveau d'instruction, milieu et sexe (%)  
وسط بلدي ذكور  
وسط بلدي إناث

المستعدية	السكان 10 سنوات فأكثر	لا شيء	ابتدائي	ثانوي	عالي	المستعدية
Délégation	Population 10 ans et plus	Néant	Primaire	Secondaire	Supérieur	المستعدية
Mahdia	25516	6,14	32,42	45,83	15,61	المهدية
Bou Merdès	4519	9,27	42,24	41,00	7,48	بومرداس
Ouled Chamekh	1784	18,89	41,54	31,78	7,79	اولاد شامخ
Chorhène	2153	14,72	44,59	33,12	7,57	شربان
Hebira	1232	12,18	39,77	36,61	11,44	هبيرة
Esouassi	1967	10,37	35,43	40,16	14,03	السواسي
El Djem	8754	9,33	42,02	39,91	8,74	الجم
Chorhène	8922	9,37	35,18	42,80	12,64	الثغاية
Melouleh	2664	9,83	41,29	40,84	8,03	ملولش
Sidi Alouane	2900	5,93	37,48	46,34	10,24	سدي علوان
Ksour Essel	14145	8,17	37,99	43,68	10,16	قصور السافل
Total	74556	8,36	36,82	42,91	11,91	المجموع
Total Tunisie	3072628	8,04	32,15	44,44	15,37	مجموع الجمهورية

التوزيع النسبي للسكان 10 سنوات فما فوق حسب المستوى التعليمي و الوسط و الجنس (%)  
Répartition de la population 10 ans et plus par Niveau d'instruction, milieu et sexe (%)  
وسط بلدي إناث

المستعدية	السكان 10 سنوات فأكثر	لا شيء	ابتدائي	ثانوي	عالي	المستعدية
Délégation	Population 10 ans et plus	Néant	Primaire	Secondaire	Supérieur	المستعدية
Mahdia	26122	15,17	30,73	38,56	15,55	المهدية
Bou Merdès	4764	22,71	35,05	34,19	8,04	بومرداس
Ouled Chamekh	2303	36,39	31,18	24,14	8,29	اولاد شامخ
Chorhène	2493	32,53	33,37	26,84	7,26	شربان
Hebira	1428	32,91	35,36	23,88	7,84	هبيرة
Esouassi	2242	23,33	32,34	32,69	11,64	السواسي
El Djem	8677	20,78	32,61	36,30	10,30	الجم
Chorhène	9528	21,84	30,04	35,33	12,79	الثغاية
Melouleh	2999	34,81	29,11	28,81	7,27	ملولش
Sidi Alouane	3114	18,85	38,28	34,46	8,41	سدي علوان
Ksour Essel	15160	22,66	33,10	33,75	10,49	قصور السافل
Total	78830	21,10	32,03	34,97	11,89	المجموع
Total Tunisie	3123396	18,02	28,89	37,44	15,65	مجموع الجمهورية

التوزيع النسبي للسكان 10 سنوات فما فوق حسب المستوى التعليمي و الوسط و الجنس (%)  
Répartition de la population 10 ans et plus par Niveau d'instruction, milieu et sexe (%)  
وسط غير بلدي مجموع الجنسين  
Milieu non Communal Total sexe

المعتدية	السكان 10 سنوات فأكثر	لا شيء	ابتدائي	ثانوي	عالي	المعتدية
Délégation	Population 10 ans et plus	Néant	Primaire	Secondaire	Supérieur	المعتدية
Mahdia	13777	23,34	43,51	29,56	3,60	المهدية
Bou Merdès	17297	21,13	41,86	31,79	5,23	بومرداس
Ouled Chamekh	14425	35,27	36,95	23,79	3,99	اولاد شامخ
Chorbène	16296	29,81	40,48	25,01	4,69	شربان
Hebira	6068	34,77	35,38	26,33	3,51	هبيرة
Esouassi	35948	30,24	37,89	27,80	4,07	السواسي
El Djem	21986	28,50	38,35	28,29	4,87	الجم
Chorbène	1832	27,51	33,02	33,35	6,11	القلبية
Melouleh	12302	27,54	35,82	30,28	6,36	ملولش
Sidi Alouane	24035	29,89	39,70	26,43	3,99	سدي علوان
Ksour Essel	14291	25,06	39,19	30,60	5,15	قصور السافل
Total	178257	28,45	39,00	28,02	4,53	المجموع
Total Tunisie	2915052	32,67	35,15	27,34	4,84	مجموع الجمهورية

التوزيع النسبي للسكان 10 سنوات فما فوق حسب المستوى التعليمي و الوسط و الجنس (%)  
Répartition de la population 10 ans et plus par Niveau d'instruction, milieu et sexe (%)  
وسط غير بلدي ذكر  
Milieu non Communal Masculin

المعتدية	السكان 10 سنوات فأكثر	لا شيء	ابتدائي	ثانوي	عالي	المعتدية
Délégation	Population 10 ans et plus	Néant	Primaire	Secondaire	Supérieur	المعتدية
Mahdia	6409	13,26	48,46	34,19	4,09	المهدية
Bou Merdès	8580	11,54	45,57	37,77	5,12	بومرداس
Ouled Chamekh	6484	22,30	43,41	29,52	4,77	اولاد شامخ
Chorbène	7829	17,75	48,52	28,42	5,30	شربان
Hebira	2884	21,05	42,61	32,84	3,50	هبيرة
Esouassi	17398	20,00	43,43	32,31	4,25	السواسي
El Djem	10589	18,42	42,83	33,65	5,11	الجم
Chorbène	921	19,00	36,81	36,81	7,38	القلبية
Melouleh	5928	15,38	40,37	36,81	7,44	ملولش
Sidi Alouane	10707	17,78	45,24	32,28	4,70	سدي علوان
Ksour Essel	6459	15,00	43,60	35,70	5,70	قصور السافل
Total	84188	17,43	44,36	33,24	4,97	المجموع
Total Tunisie	1432287	23,22	40,64	31,35	4,79	مجموع الجمهورية

التوزيع النسبي للسكان 10 سنوات فما فوق حسب المستوى التعليمي و الوسط و الجنس (%)  
Répartition de la population 10 ans et plus par Niveau d'instruction, milieu et sexe (%)

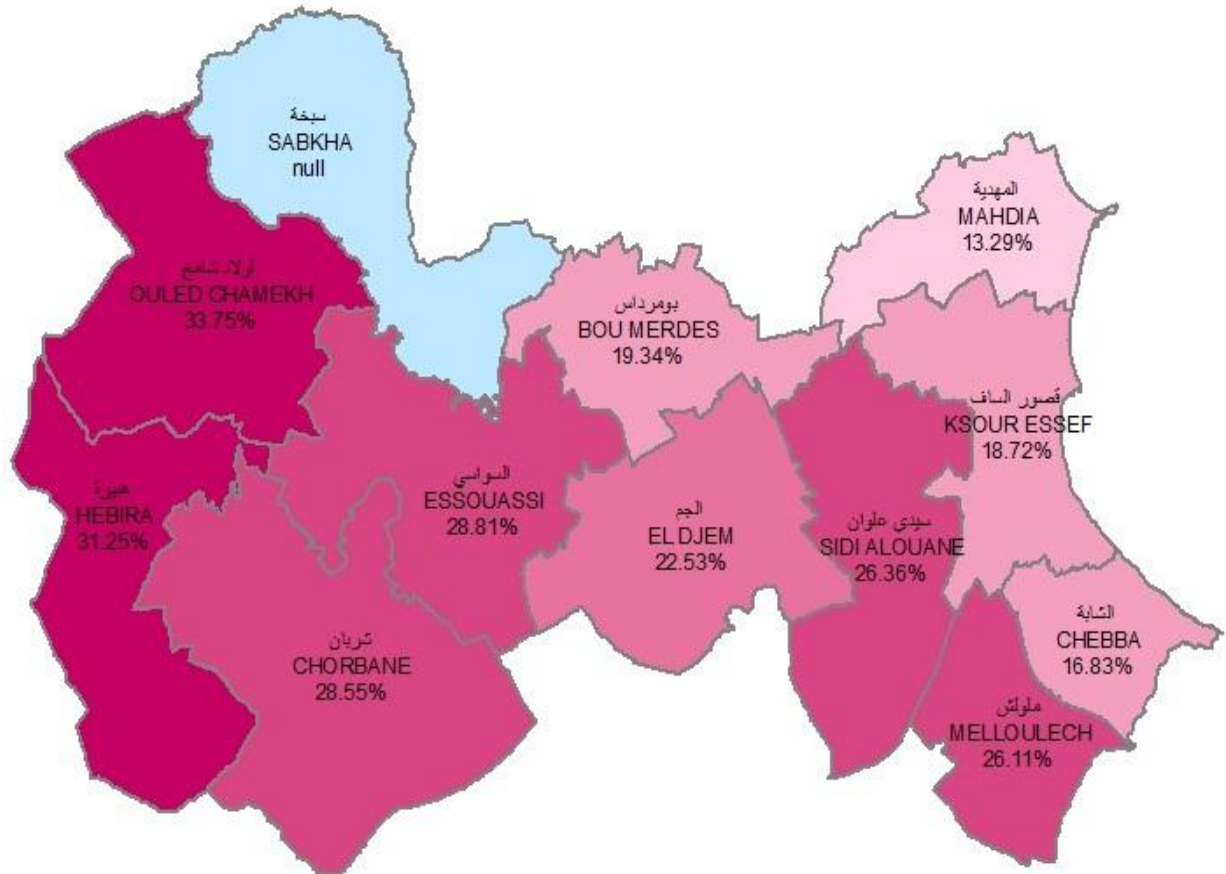
Milieu non Communal Féminin

وسط غير بلدي إناث

المستعمدية	السكان 10 سنوات فأكثر	لا شيء	ابتدائي	ثانوي	عالي	المستعمدية
Population 10 ans et plus	Néant	Primaire	Secondaire	Supérieur		
المهدية	7368	32,10	39,20	25,53	3,18	Mahdia
بومرداس	8717	30,56	38,20	25,89	5,35	Bou Merdès
اولاد شامخ	7941	45,86	31,67	19,12	3,35	Ouled Chamekh
شريان	8467	40,96	33,05	21,86	4,13	Chorbène
هبيرة	3184	47,20	28,83	20,45	3,52	Hebira
السواسي	18550	39,83	32,70	23,57	3,90	Esouassi
الجم	11397	37,87	34,18	23,30	4,64	El Djem
الغاية	911	36,11	29,20	29,86	4,83	Chorbène
ملولش	6374	38,85	31,58	24,21	5,37	Meloulech
سبي عطوان	13328	39,62	35,24	21,73	3,41	Sidi Alouane
قصور الساف	7832	33,35	35,56	26,39	4,70	Ksour Essel
المجموع	94069	38,32	34,20	23,35	4,14	Total
مجموع الجمهورية	1482765	41,80	29,84	23,46	4,89	Total Tunisie

## نسبة الامية (10 سنوات فما فوق)

### Taux d'Analphabétisme (10 ans et plus)



#### البيانات

حدود المصمديات

سبخة

#### نسبة الامية %

[13.29 - 13.29]

[19.33 - 13.30]

[22.53 - 19.34]

[28.80 - 22.54]

[33.74 - 28.81]

0 5 10 20 Km

التوزيع النسبي للسكان حسب المؤشرات التربوية حسب الوسط و الجنس (%)

Répartition de la population selon les indicateurs éducationnels , selon le milieu et le sexe (%)

Total milieu Total sexe مجموع الوسطين مجموع الجنسين

Délégation	نسبة استعمال الإنترنت 10 سنوات فما فوق % Utilisation internet 10 ans et plus%	نسبة التمدرس بالتعليم العالي 24 - 19 سنة Scolarisation au supérieur 19 ans 24 -	نسبة التمدرس 6 - 14 سنة scolarisation 6-14ans	نسبة أمية الشباب 29-15 سنة Analph.jeunes 15-29ans	نسبة الأمية 10 سنوات فما فوق % Analphabète	نسبة الأمية 10 سنوات فما فوق % Analphabète	المعهدية
Mahdia	43,02	44,21	96,32	2,44	13,29	المهدية	
Bou Merdès	28,07	25,23	94,98	2,34	19,34	بومرداس	
Ouled Chamekh	21,91	25,72	90,78	6,34	33,75	اولاد شامخ	
Chorbène	18,70	27,18	94,07	4,01	28,55	شربان	
Hebira	21,28	31,16	94,94	6,39	31,25	هيرة	
Esouassi	19,80	19,31	91,98	6,36	28,81	السواسي	
El Djem	28,58	26,04	94,78	4,52	22,53	الجم	
Chorbène	41,67	41,07	98,32	2,74	16,83	الشابة	
Meloulech	23,25	30,96	95,58	4,57	26,11	ملولش	
Sidi Alouane	25,97	21,14	94,05	4,93	26,36	سدي علوان	
Ksour Essef	34,42	34,11	96,62	2,67	18,72	قصور الساف	
Total	30,18	30,44	94,91	3,99	22,14	المجموع	
Total Tunisie	36,87	40,87	95,93	4,76	19,27	مجموع الجمهورية	

التوزيع النسبي للسكان حسب المؤشرات التربوية حسب الوسط و الجنس (%)

Répartition de la population selon les indicateurs éducationnels , selon le milieu et le sexe (%)

Total Masculin Total milieu

مجموع الذكور مجموع الوسطين

Délégation	نسبة استعمال الإنترنت 10 سنوات فما فوق % Utilisation internet 10 ans et plus%	نسبة التمدرس بالتعليم العالي 24 - 19 سنة Scolarisation au supérieur 19 ans 24 -	نسبة التمدرس 6 - 14 سنة scolarisation 6-14ans	نسبة أمية الشباب 29-15 سنة Analph.jeunes 15-29ans	نسبة الأمية 10 سنوات فما فوق % Analphabète	المعهدية
Mahdia	47,18	42,06	96,07	2,17	7,52	المهدية
Bou Merdès	33,30	19,80	94,89	1,95	10,73	بومرداس
Ouled Chamekh	27,61	21,25	90,74	4,15	21,44	اولاد شامخ
Chorbène	22,31	23,21	93,91	3,35	17,08	شربان
Hebira	24,78	24,14	95,15	3,57	18,37	هيرة
Esouassi	23,53	16,47	92,08	4,88	18,98	السواسي
El Djem	33,42	22,72	94,79	3,65	14,30	الجم
Chorbène	45,30	34,30	97,90	2,64	10,25	الشابة
Meloulech	28,41	28,33	96,00	3,03	13,64	ملولش
Sidi Alouane	32,28	21,24	95,00	3,66	15,18	سدي علوان
Ksour Essef	39,88	29,82	96,39	2,14	10,29	قصور الساف
Total	34,95	27,30	94,92	3,10	13,13	المجموع
Total Tunisie	39,90	36,33	95,72	3,89	12,81	مجموع الجمهورية

التوزيع النسبي للسكان حسب المؤشرات التربوية حسب الوسط و الجنس (%)  
Répartition de la population selon les indicateurs éducationnels , selon le milieu et le sexe (%)  
**Total Féminin Total milieu**

Délégation	نسبة الاستعمال الإنترنت 10 سنوات فما فوق % Utilisation internet 10 ans et plus%	نسبة التمدرس بالتعليم العالي 24 - 19 سنة Scolarisation au supérieur 19 ans 24 -	نسبة التمدرس 6 - 14 سنة scolarisation 6-14ans	نسبة أمية الشباب 29-15 سنة Analphabètes 15-29ans	نسبة الأمية 10 سنوات فما فوق % Analphabète	نسبة الأمية 10 سنوات فما فوق % Analphabète	نسبة الأمية 10 سنوات فما فوق % Analphabète	المهنية
Mahdia	39,1	46,5	96,6	2,7	18,8			المهنية
Bou Merdès	23,0	31,1	95,1	2,7	27,7			بومرداس
Ouled Chamekh	17,3	29,5	90,8	8,2	43,7			اولاد شامخ
Chorbène	15,4	31,0	94,2	4,6	39,0			شربان
Hebira	18,2	37,7	94,7	9,1	42,7			هيرة
Esouassi	16,3	22,0	91,9	7,8	38,0			السواسي
El Djem	23,9	29,3	94,8	5,4	30,5			الجم
Chorbène	38,2	47,5	98,8	2,8	23,0			الشابة
Meloulech	18,5	33,7	95,1	6,1	37,5			ملوش
Sidi Alouane	20,8	21,1	93,0	6,0	35,6			سدي علوان
Ksour Essef	29,5	38,3	96,9	3,2	26,3			قصور الساف
Total	25,8	33,5	94,9	4,8	30,4			المجموع
Total Tunisie	33,9	45,4	96,1	5,6	25,6			مجموع الجمهورية

التوزيع النسبي للسكان حسب المؤشرات التربوية حسب الوسط و الجنس (%)

Répartition de la population selon les indicateurs éducationnels , selon le milieu et le sexe (%)

**Milieu Communal Total sexe**

Délégation	نسبة الاستعمال الإنترنت 10 سنوات فما فوق % Utilisation internet 10 ans et plus%	نسبة التمدرس بالتعليم العالي 24 - 19 سنة Scolarisation au supérieur 19 ans 24 -	نسبة التمدرس 6 - 14 سنة scolarisation 6-14ans	نسبة أمية الشباب 29-15 سنة Analphabètes 15-29ans	نسبة الأمية 10 سنوات فما فوق % Analphabète	نسبة الأمية 10 سنوات فما فوق % Analphabète	نسبة الأمية 10 سنوات فما فوق % Analphabète	المهنية
Mahdia	50,13	51,25	97,16	2,14	10,63			المهنية
Bou Merdès	36,44	34,70	97,24	1,50	16,16			بومرداس
Ouled Chamekh	29,89	29,53	91,00	4,56	28,74			اولاد شامخ
Chorbène	26,88	37,50	94,52	2,96	24,19			شربان
Hebira	30,83	39,83	97,67	0,96	23,31			هيرة
Esouassi	36,98	29,16	96,92	4,61	17,24			السواسي
El Djem	37,42	33,44	96,70	3,31	15,01			الجم
Chorbène	43,14	42,04	98,44	2,59	15,78			الشابة
Meloulech	27,51	35,68	96,91	4,16	23,04			ملوش
Sidi Alouane	46,31	31,13	97,57	2,22	12,59			سدي علوان
Ksour Essef	38,26	38,67	97,75	1,92	15,64			قصور الساف
Total	41,83	41,65	97,13	2,47	14,87			المجموع
Total Tunisie	45,37	47,64	97,62	2,37	13,00			مجموع الجمهورية

التوزيع النسبي للسكان حسب المؤشرات التربوية حسب الوسط و الجنس (%)  
Répartition de la population selon les indicateurs éducationnels , selon le milieu et le sexe (%)

## Milieu Communal

## وسط بلدي تـكـور

Délégation	نسبة الاستعمال الإنترنت 10 سنوات فما فوق % Utilisation internet 10 ans et plus%	نسبة التمدرس بالتعليم العالي 24 - 19 سنة Scolarisation au supérieur 19 ans 24 -	نسبة التمدرس 6 - 14 سنة scolarisation 6-14ans	نسبة أمية الشباب 29-15 سنة Analphabètes 15-29ans	نسبة الأمية 10 سنوات فما فوق % Analphabète	المعتدية
Mahdia	53,98	48,14	96,87	2,12	6,08	المهدية
Bou Merdès	40,71	25,21	97,14	0,94	9,27	بومرداس
Ouled Chamekh	34,85	23,29	89,65	3,89	18,89	اولاد شامخ
Chorbène	29,55	30,80	92,77	3,65	14,68	شربان
Hebira	35,63	33,02	96,74	0,33	12,18	هيرة
Esouassi	41,45	20,16	96,34	4,33	10,32	السواسي
El Djem	40,96	27,68	95,74	3,12	9,31	الجم
Chorbène	46,76	34,13	98,03	2,49	9,36	الشابة
Meloulech	33,46	28,98	96,92	2,92	9,80	ملولش
Sidi Alouane	51,95	30,05	97,40	1,83	5,90	سدي علوان
Ksour Essef	42,82	33,62	97,27	1,96	8,15	قصور الساف
Total	46,06	36,94	96,66	2,31	8,33	المجموع
Total Tunisie	48,65	43,03	97,26	2,09	7,99	مجموع الجمهورية

## التوزيع النسبي للسكان حسب المؤشرات التربوية حسب الوسط و الجنس (%)

## Répartition de la population selon les indicateurs éducationnels , selon le milieu et le sexe (%)

## Milieu Communal

## وسط بلدي إنـاتـ

Délégation	نسبة الاستعمال الإنترنت 10 سنوات فما فوق % Utilisation internet 10 ans et plus%	نسبة التمدرس بالتعليم العالي 24 - 19 سنة Scolarisation au supérieur 19 ans 24 -	نسبة التمدرس 6 - 14 سنة scolarisation 6-14ans	نسبة أمية الشباب 29-15 سنة Analphabètes 15-29ans	نسبة الأمية 10 سنوات فما فوق % Analphabète	المعتدية
Mahdia	46,37	54,81	97,45	2,16	15,07	المهدية
Bou Merdès	32,40	44,66	97,34	2,03	22,69	بومرداس
Ouled Chamekh	26,04	34,65	92,18	5,08	36,37	اولاد شامخ
Chorbène	24,58	43,70	96,28	2,38	32,41	شربان
Hebira	26,68	45,19	98,58	1,54	32,91	هيرة
Esouassi	33,05	37,55	97,52	4,84	23,33	السواسي
El Djem	33,86	39,02	97,77	3,51	20,76	الجم
Chorbène	39,75	49,44	98,85	2,68	21,80	الشابة
Meloulech	22,23	42,05	96,91	5,29	34,80	ملولش
Sidi Alouane	41,05	32,18	97,77	2,57	18,82	سدي علوان
Ksour Essef	34,01	43,94	98,28	1,87	22,63	قصور الساف
Total	37,82	46,54	97,62	2,63	21,05	المجموع
Total Tunisie	42,14	52,27	98,00	2,64	17,92	مجموع الجمهورية



التوزيع النسبي للسكان حسب المؤشرات التربوية حسب الوسط و الجنس (%)  
Répartition de la population selon les indicateurs éducationnels , selon le milieu et le sexe (%)

## Milieu non Communal Total sexe

## وسط غير بلدي مجموع الجنسين

Délégation	نسبة الاستعمال الإنترنت 10 سنوات فما فوق % Utilisation internet 10 ans et plus%	نسبة التمدرس بالتعليم العالي 24 - 19 سنة Scolarisation au supérieur 19 ans 24 -	نسبة التمدرس 6 - 14 سنة scolarisation 6-14ans	نسبة أمية الشباب 29-15 سنة Analphabètes 15-29ans	نسبة الأمية 10 سنوات فما فوق % Analphabète	المعتدية
Mahdia	16,39	16,71	93,84	3,57	23,29	المهدية
Bou Merdès	23,57	20,90	93,72	2,74	21,04	بومرداس
Ouled Chamekh	19,64	24,60	90,71	6,86	35,16	اولاد شامخ
Chorbène	16,37	24,34	93,94	4,29	29,79	شربان
Hebira	17,09	27,69	93,73	8,55	34,73	هيرة
Esouassi	17,79	18,30	91,35	6,54	30,16	السواسي
El Djem	21,58	20,73	93,14	5,40	28,50	الجم
Chorbène	26,78	33,62	97,21	4,05	27,42	الشابة
Meloulech	21,28	28,88	94,97	4,75	27,52	ملوش
Sidi Alouane	20,89	18,20	93,14	5,65	29,81	سدي علوان
Ksour Essef	26,53	25,30	94,58	4,06	25,03	قصور الساف
Total	20,16	21,42	93,09	5,21	28,40	المجموع
Total Tunisie	18,82	27,18	92,53	9,64	32,59	مجموع الجمهورية

## التوزيع النسبي للسكان حسب المؤشرات التربوية حسب الوسط و الجنس (%)

## Répartition de la population selon les indicateurs éducationnels , selon le milieu et le sexe (%)

## Milieu non Communal Masculin

## وسط غير بلدي ذكور

Délégation	نسبة الاستعمال الإنترنت 10 سنوات فما فوق % Utilisation internet 10 ans et plus%	نسبة التمدرس بالتعليم العالي 24 - 19 سنة Scolarisation au supérieur 19 ans 24 -	نسبة التمدرس 6 - 14 سنة scolarisation 6-14ans	نسبة أمية الشباب 29-15 سنة Analphabètes 15-29ans	نسبة الأمية 10 سنوات فما فوق % Analphabète	المعتدية
Mahdia	20,08	14,25	93,67	2,42	13,23	المهدية
Bou Merdès	29,39	17,39	93,62	2,41	11,50	بومرداس
Ouled Chamekh	25,62	20,67	91,05	4,22	22,15	اولاد شامخ
Chorbène	20,32	21,15	94,24	3,28	17,74	شربان
Hebira	20,15	21,00	94,49	4,83	21,01	هيرة
Esouassi	21,50	16,10	91,55	4,93	19,96	السواسي
El Djem	27,19	19,21	93,95	4,05	18,42	الجم
Chorbène	31,20	35,54	96,82	3,94	18,91	الشابة
Meloulech	26,14	28,07	95,54	3,08	15,37	ملوش
Sidi Alouane	26,95	18,39	94,36	4,18	17,69	سدي علوان
Ksour Essef	33,46	21,52	94,87	2,51	14,99	قصور الساف
Total	25,12	19,18	93,51	3,74	17,39	المجموع
Total Tunisie	21,13	22,60	92,64	7,56	23,15	مجموع الجمهورية

التوزيع النسبي للسكان حسب المؤشرات التربوية حسب الوسط و الجنس (%)  
Répartition de la population selon les indicateurs éducationnels , selon le milieu et le sexe (%)

## Milieu non Communal Féminin

## وسط غير بلدي، إناث

Delegation	نسبة استعمال الإنترنت 10 سنوات فما فوق، % Utilisation internet 10 ans et plus%	نسبة التمدرس بالتعليم العالي 19 - 24 سنة Scolarisation au supérieur 19 - 24 ans	نسبة التمدرس 6 - 14 سنة scolarisation 6-14ans	نسبة أمية الشباب 15-29 سنة Analphabètes 15-29ans	نسبة الأمية 10 سنوات فما فوق % Analphabète %	نسبة الأمية 10 سنوات فما فوق وسلط غير بلدي، إناث
Mahdia	13,17	18,78	94,01	4,54	32,03	المهدية
Bou Merdès	17,83	24,77	93,82	3,09	30,43	بورمرداس
Ouled Chamekh	14,77	28,00	90,35	9,18	45,79	اولاد شامخ
Chorbène	12,71	27,39	93,63	5,26	40,94	شربان
Hebira	14,33	34,32	92,84	12,09	47,16	هيرة
Esouassi	14,31	20,41	91,12	8,09	39,73	السواسي
El Djem	16,36	22,24	92,27	6,67	37,87	الجم
Chorbène	22,31	31,48	97,70	4,17	36,00	الشابة
Meloulech	16,76	29,76	94,36	6,42	38,82	ملوش
Sidi Alouane	16,01	18,05	91,84	6,84	39,55	سدي طوان
Ksour Essef	20,80	28,44	94,26	5,36	33,31	قصور الساف
Total	15,72	23,54	92,65	6,56	38,25	المجموع
Total Tunisie	16,59	31,69	92,41	11,70	41,72	مجموع الجمهورية

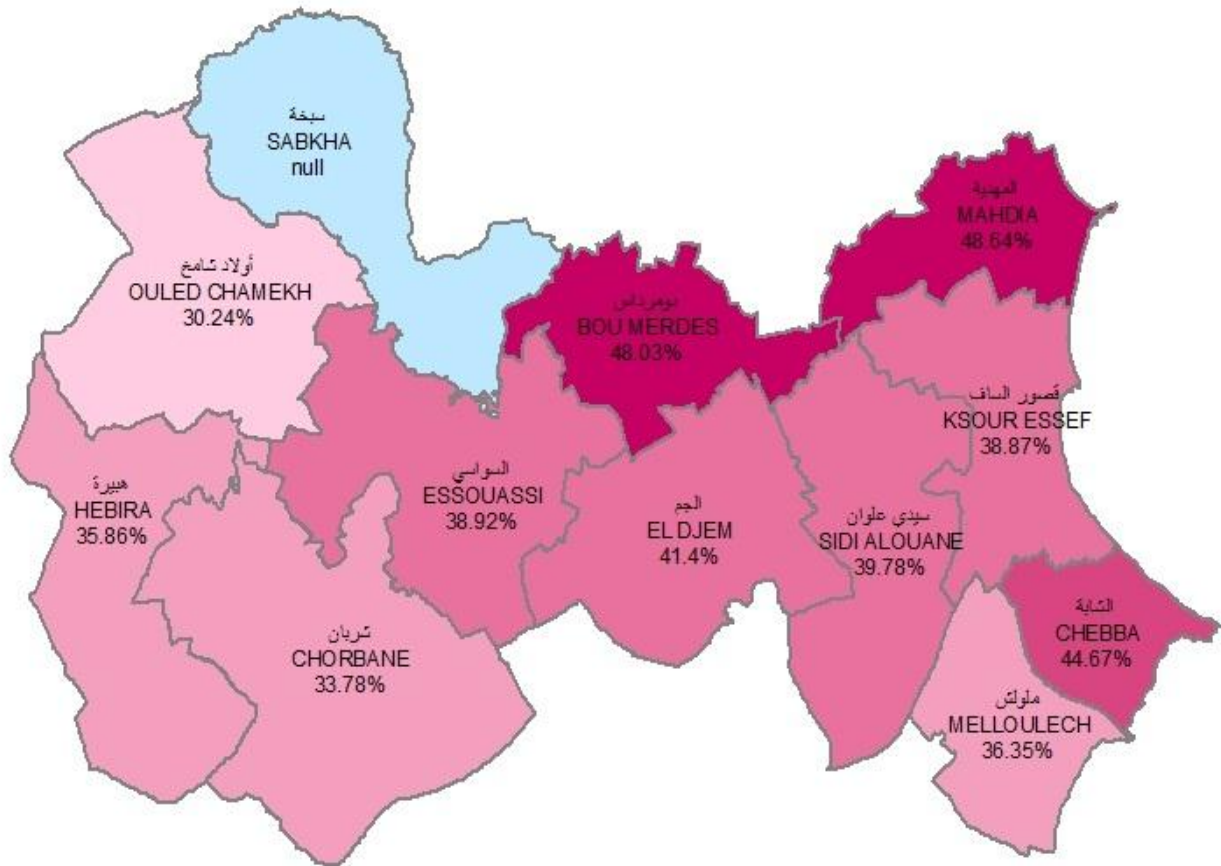
الخصائص الاقتصادية للسكان

**Caractéristiques économiques de la  
population**



## نسبة النشاط (15 سنة فما فوق)

### Taux d'Activité (15 ans et plus)



#### البيانات

حدود المعتمديات

سبخة

#### نسبة النشاط %

[30.24 - 30.24]

[36.35 - 30.25]

[41.39 - 36.36]

[44.67 - 41.40]

[48.63 - 44.68]

0 5 10 20 Km

التوزيع النسبي للسكان 15 سنة فما فوق حسب النشاط والوسط والجنس (%)

Répartition de la population 15 ans et plus selon l'activité, milieu et sexe (%)

Délégation	Total milieu Total sexe		مجموع الوسطين مجموع الجنسين				عدد السكان 15 سنة فما فوق Population 15 ans et plus	المعتدية
	نسبة البطالة تأخر البطالة	نسبة النشاط تأخر النشاط	غير النشطين Non actifs	المطلوبون Chômeurs	النشطين المشتغلون Actifs Occupés	عدد السكان 15 سنة فما فوق Population 15 ans et plus		
Mahdia	10,60	48,64	30436	3056	25767	59259	المهدية	
Bou Merdes	13,53	48,03	12348	1544	9869	23761	بومرداس	
Ouled Chamekh	17,89	30,24	11551	896	4113	16560	اولاد شامخ	
Chorbène	19,48	33,78	12483	1240	5126	18849	شربان	
Hebira	10,17	35,86	4997	284	2509	7790	هيرة	
Esouassi	12,09	38,92	21935	1690	12285	35910	السواسي	
El Djem	12,73	41,40	20852	1875	12856	35583	الجم	
Chorbène	9,09	44,67	10131	744	7438	18313	الشابة	
Meloulech	12,76	36,35	10319	752	5142	16213	ملوش	
Sidi Alouane	12,00	39,78	16176	1282	9405	26863	سبدي علوان	
Ksour Essef	9,83	38,87	23739	1483	13610	38832	قصور الساف	
Total	12,07	41,27	174967	14846	108120	297933	المجموع	
Total Tunisie	14,82	46,55	4442935	573315	3295965	8312215	المجموع الجمهورية	

Répartition de la population 15 ans et plus selon l'activité, milieu et sexe (%)

Total Masculin Total milieu

مجموع الذكور مجموع الوسطين

Délégation	نسبة البطالة تأخر البطالة		نسبة النشاط تأخر النشاط		غير النشطين Non actifs		المطلوبون Chômeurs		النشطين المشتغلون Actifs Occupés		عدد السكان 15 سنة فما فوق Population 15 ans et plus	المعتدية
	تأخر البطالة	تأخر البطالة	تأخر النشاط	تأخر النشاط	غير النشطين Non actifs	المطلوبون Chômeurs	النشطين المشتغلون Actifs Occupés	عدد السكان 15 سنة فما فوق Population 15 ans et plus				
Mahdia	8,66	64,85	10117	1616	17051	28784	المهدية					
Bou Merdes	13,24	67,34	3802	1038	6802	11642	بومرداس					
Ouled Chamekh	13,52	55,28	3255	544	3480	7279	اولاد شامخ					
Chorbène	15,65	59,80	3580	833	4489	8902	شربان					
Hebira	7,89	56,42	1578	161	1880	3619	هيرة					
Esouassi	9,54	64,94	6023	1064	10093	17180	السواسي					
El Djem	9,52	66,80	5762	1103	10488	17353	الجم					
Chorbène	6,33	62,79	3287	351	5196	8834	الشابة					
Meloulech	10,63	58,43	3185	476	4001	7662	ملوش					
Sidi Alouane	12,85	62,63	4478	965	6543	11986	سبدي علوان					
Ksour Essef	7,95	59,41	7346	855	9898	18099	قصور الساف					
Total	10,13	62,92	52413	9006	79921	141340	المجموع					
Total Tunisie	11,43	65,47	1413313	306143	2373263	4092719	المجموع الجمهورية					

التوزيع النسبي للسكان 15 سنة فما فوق حسب النشاط و الوسط و الجنس (%)  
Répartition de la population 15 ans et plus selon l'activité, milieu et sexe (%)

Délégation	Total Féminin		Total milieu		مجموع الإناث مجموع الوسطين		عدد السكان 15 سنة فما فوق Population 15 ans et plus	عدد السكان 15 سنة فما فوق Population 15 ans et plus	المعتدية
	نسبة البطالة taux de Chômage	نسبة النشاط taux d'activité	غير النشطين Non actifs	المطلون Chômeurs	النشطين المشغولون Actifs Occupés	النشطين المشغولون Actifs Occupés			
Mahdia	14,18	33,33	20319	1440	8716	30475	30475	المهدية	
Bou Merdès	14,16	29,48	8546	506	3067	12119	12119	بورمرداس	
Ouled Chamekh	35,74	10,61	8296	352	633	9281	9281	اولاد شامخ	
Chorbène	38,98	10,50	8903	407	637	9947	9947	شربان	
Hebira	16,36	18,02	3419	123	629	4171	4171	هيرة	
Esouassi	22,21	15,04	15912	626	2192	18730	18730	السواسي	
El Djem	24,59	17,22	15090	772	2368	18230	18230	الجم	
Chorbène	14,91	27,79	6844	393	2242	9479	9479	الشابة	
Meloulech	19,48	16,57	7134	276	1141	8551	8551	ملولش	
Sidi Alouane	9,97	21,37	11698	317	2862	14877	14877	سبدي علوان	
Ksour Essef	14,47	20,93	16393	628	3712	20733	20733	قصور الساف	
Total	17,16	21,73	122554	5840	28199	156593	156593	المجموع	
Total Tunisie	22,45	28,20	3029622	267172	922702	4219496	4219496	المجموع الجمهورية	

التوزيع النسبي للسكان 15 سنة فما فوق حسب النشاط و الوسط و الجنس (%)  
Répartition de la population 15 ans et plus selon l'activité, milieu et sexe (%)

Délégation	Milieu Communal		Total sexe		وسط بلدي مجموع الجنسين		عدد السكان 15 سنة فما فوق Population 15 ans et plus	عدد السكان 15 سنة فما فوق Population 15 ans et plus	المعتدية
	نسبة البطالة taux de Chômage	نسبة النشاط taux d'activité	غير النشطين Non actifs	المطلون Chômeurs	النشطين المشغولون Actifs Occupés	النشطين المشغولون Actifs Occupés			
Mahdia	10,60	50,28	23402	2508	21155	47065	47065	المهدية	
Bou Merdès	12,43	49,06	4226	506	3564	8296	8296	بورمرداس	
Ouled Chamekh	20,36	37,94	2239	279	1091	3609	3609	اولاد شامخ	
Chorbène	18,37	38,66	2554	296	1315	4165	4165	شربان	
Hebira	10,24	47,98	1238	117	1026	2381	2381	هيرة	
Esouassi	17,26	48,81	1919	316	1515	3750	3750	السواسي	
El Djem	11,27	43,92	8787	776	6107	15670	15670	الجم	
Chorbène	8,90	45,22	9130	671	6866	16667	16667	الشابة	
Meloulech	10,87	35,18	3305	195	1599	5099	5099	ملولش	
Sidi Alouane	8,54	42,11	3103	193	2066	5362	5362	سبدي علوان	
Ksour Essef	9,24	41,13	15495	1000	9826	26321	26321	قصور الساف	
Total	10,89	45,51	75398	6857	56130	138385	138385	المجموع	
Total Tunisie	14,39	49,16	2883131	401264	2386425	5670820	5670820	المجموع الجمهورية	

التوزيع النسبي للسكان 15 سنة فما فوق حسب النشاط والوسط والجنس (%)  
Répartition de la population 15 ans et plus selon l'activité, milieu et sexe (%)

## Milieu Communal Masculin

## وسط بلدي ذكر

مهدية	نسبة البطالة	نسبة النشاط	غير النشطين	العاطلون	النشيطون المشغولون	عدد السكان 15 سنة فما فوق	المعتدية
Délegation	taux de Chômage	taux d'activité	Non actifs	Chômeurs	Actifs Occupés	Population 15 ans et plus	
Mahdia	8,14	65,45	8013	1235	13944	23192	المهدية
Bou Merdes	12,52	66,32	1351	333	2327	4011	بورمداس
Ouled Chamekh	13,72	57,28	662	122	767	1551	اولاد شامخ
Chorbène	13,70	61,42	738	161	1014	1913	شربان
Hebira	7,81	65,12	384	56	661	1101	هيرة
Esouassi	14,45	70,04	521	176	1042	1739	السواسي
El Djem	8,34	67,63	2531	441	4845	7817	الجم
Chorbène	6,25	63,04	2965	316	4742	8023	الشابة
Meloulech	8,20	56,76	1013	109	1221	2343	ملولش
Sidi Alouane	7,57	62,17	963	120	1465	2548	سدي علوان
Ksour Essef	7,04	60,99	4906	540	7129	12575	قصور الساف
Total	8,44	64,01	24047	3609	39157	66813	المجموع
Total Tunisie	10,88	66,26	945499	201912	1654497	2801908	مجموع الجمهورية

الترتيب النسبي للسكان حسب السن والوسط والجنس (%)

Répartition de la population 15 ans et plus selon l'activité, milieu et sexe (%)

## Milieu Communal Féminin

## وسط بلدي أنثى

مهدية	نسبة البطالة	نسبة النشاط	غير النشطين	العاطلون	النشيطون المشغولون	عدد السكان 15 سنة فما فوق	المعتدية
Délegation	taux de Chômage	taux d'activité	Non actifs	Chômeurs	Actifs Occupés	Population 15 ans et plus	
Mahdia	15,00	35,54	15389	1273	7211	23873	المهدية
Bou Merdes	12,27	32,91	2875	173	1237	4285	بورمداس
Ouled Chamekh	32,64	23,36	1577	157	324	2058	اولاد شامخ
Chorbène	30,96	19,32	1816	135	301	2252	شربان
Hebira	14,32	33,26	854	61	365	1280	هيرة
Esouassi	22,84	30,45	1398	140	473	2011	السواسي
El Djem	20,98	20,32	6256	335	1262	7853	الجم
Chorbène	14,32	28,68	6165	355	2124	8644	الشابة
Meloulech	18,53	16,84	2292	86	378	2756	ملولش
Sidi Alouane	10,83	23,95	2140	73	601	2814	سدي علوان
Ksour Essef	14,57	22,97	10589	460	2697	13746	قصور الساف
Total	16,06	28,25	51351	3248	16973	71572	المجموع
Total Tunisie	21,41	32,46	1937632	199352	731928	2868912	مجموع الجمهورية



التوزيع السكاني حسب السن و الوسيط و الجنس (%)

Répartition de la population 15 ans et plus selon l'activité, milieu et sexe (%)

Milieu Non Communal Total sexe

وسط غير بلدي مجموع الجنسين

المعتدية	عدد السكان 15 سنة فما فوق	النشيطون المشغولون	المطلوبون	غير النشيطين	نسبة النشاط	نسبة البطالة	المعتدية
	Population 15 ans et plus	Actifs Occupés	Chômeurs	Non actifs	taux d'activité	taux de Chômage	
المهدية	12194	4612	548	7034	42,32	10,62	Mahdia
بورمداس	15465	6305	1038	8122	47,48	14,14	Bou Merdes
اولاد شامخ	12951	3022	617	9312	28,10	16,96	Ouled Chamekh
شربان	14684	3811	944	9929	32,40	19,85	Chorbène
هيرة	5409	1483	167	3759	30,52	10,12	Hebira
السواسي	32160	10770	1374	20016	37,76	11,31	Esouassi
الجم	19913	6749	1099	12065	39,41	14,00	El Djem
الشابة	1646	572	73	1001	39,13	11,32	Chorbène
ملوقش	11114	3543	557	7014	36,89	13,59	Meloulech
سبي طوان	21501	7339	1089	13073	39,20	12,92	Sidi Alouane
قصور الساف	12511	3784	483	8244	34,10	11,32	Ksour Essef
المجموع	159548	51990	7989	99569	37,59	13,32	Total
المجموع الجهوية	2641395	909540	172051	1559804	40,95	15,91	Total Tunisie

التوزيع السكاني حسب السن و الوسيط و الجنس (%)

Répartition de la population 15 ans et plus selon l'activité, milieu et sexe (%)

Milieu non Communal Masculin

وسط غير بلدي ذكور

المعتدية	عدد السكان 15 سنة فما فوق	النشيطون المشغولون	المطلوبون	غير النشيطين	نسبة النشاط	نسبة البطالة	المعتدية
	Population 15 ans et plus	Actifs Occupés	Chômeurs	Non actifs	taux d'activité	taux de Chômage	
المهدية	5592	3107	381	2104	62,37	10,92	Mahdia
بورمداس	7631	4475	705	2451	67,88	13,61	Bou Merdes
اولاد شامخ	5728	2713	422	2593	54,74	13,46	Ouled Chamekh
شربان	6989	3475	672	2842	59,35	16,20	Chorbène
هيرة	2518	1219	105	1194	52,62	7,93	Hebira
السواسي	15441	9051	888	5502	64,37	8,93	Esouassi
الجم	9536	5643	662	3231	66,12	10,50	El Djem
الشابة	811	454	35	322	60,30	7,16	Chorbène
ملوقش	5319	2780	367	2172	59,17	11,66	Meloulech
سبي طوان	9438	5078	845	3515	62,76	14,27	Sidi Alouane
قصور الساف	5524	2769	315	2440	55,83	10,21	Ksour Essef
المجموع	74527	40764	5397	28366	61,94	11,69	Total
المجموع الجهوية	1290811	718766	104231	467814	63,76	12,66	Total Tunisie

التوزيع السكاني حسب السن و الجنس (%)  
Répartition de la population 15 ans et plus selon l'activité, milieu et sexe (%)

## Milieu non Communal Féminin

## وسط غير بلدي إناث

المعتدية	عدد السكان 15 سنة فما فوق	التشغول المشغولون	المطلون	غير النشطين	نسبة النشاط	نسبة البطالة	المعتدية
	Population 15 ans et plus	Actifs Occupés	Chômeurs	Non actifs	taux d'activité	taux de chômage	
المهدية	6602	1505	167	4930	25,33	9,99	Mahdia
بومرداس	7834	1830	333	5671	27,60	15,40	Bou Merdès
اولاد شامخ	7223	309	195	6719	6,98	38,69	Ouled Chamekh
شربان	7695	336	272	7087	7,91	44,74	Chorbène
هيرة	2891	264	62	2565	11,28	19,02	Hebira
السواسي	16719	1719	486	14514	13,19	22,04	Esouassi
الجم	10377	1106	437	8834	14,87	28,32	El Djem
الثابية	835	118	38	679	18,56	24,36	Chorbène
ملوش	5795	763	190	4842	16,45	19,94	Meloulech
سبي علوان	12063	2261	244	9558	20,76	9,74	Sidi Alouane
قصور الساف	6987	1015	168	5804	16,93	14,20	Ksour Essef
المجموع	85021	11226	2592	71203	16,25	18,76	Total
المجموع الجهوية	1350584	190774	67820	1091990	19,15	20,20	Total Tunisie

التوزيع النسبي للسكان المشتغلين 15 سنة فما فوق حسب المستوى التعليمي و الوسط و الجنس (%)  
 Répartition des occupés 15 ans et plus selon le niveau d'instruction, milieu et sexe (%)  
**Total milieu Total sexe** **مجموع الوسطين مجموع الجنسين**

Délégation	عالي Supérieur	ثانوي Secondaire	ابتدائي Primaire	لا شيء Néant	المشتغلون 15 سنة فما فوق les occupés 15ans et plus	المهنية المهنية
Mahdia	22,17	40,38	31,24	6,21	25767	المهنية
Bou Merdès	10,48	40,06	41,53	7,93	9869	بومرداس
Ouled Chamekh	12,40	29,95	43,58	14,07	4113	اولاد شامخ
Chorbène	12,35	31,49	46,27	9,89	5126	شربان
Hebira	13,28	32,54	37,84	16,35	2509	هيرة
Esouassi	9,07	34,36	40,20	16,37	12285	السواسي
El Djem	12,54	37,62	40,38	9,45	12856	الجم
Chorbène	21,66	42,03	30,30	6,01	7438	الثانية ملولش
Meloulech	12,23	36,66	40,14	10,97	5142	ملولش
Sidi Alouane	9,56	37,54	41,55	11,35	9405	سيدي علوان
Ksour Esset	16,51	41,00	36,38	6,11	13610	قصور الساف
Total	15,11	38,11	37,52	9,26	108120	المجموع
Total Tunisie	20,70	38,62	30,43	10,25	3295965	مجموع الجمهورية

التوزيع النسبي للسكان المشتغلين 15 سنة فما فوق حسب المستوى التعليمي و الوسط و الجنس (%)  
 Répartition des occupés 15 ans et plus selon le niveau d'instruction, milieu et sexe (%)  
**Total Masculin Total milieu** **مجموع الذكور مجموع الوسطين**

Délégation	عالي Supérieur	ثانوي Secondaire	ابتدائي Primaire	لا شيء Néant	المشتغلون 15 سنة فما فوق les occupés 15ans et plus	المهنية المهنية
Mahdia	18,22	42,14	34,61	5,04	17051	المهنية
Bou Merdès	8,42	40,92	44,26	6,39	6802	بومرداس
Ouled Chamekh	8,70	30,28	46,68	14,33	3480	اولاد شامخ
Chorbène	9,40	31,41	49,57	9,62	4489	شربان
Hebira	10,47	35,46	41,52	12,55	1880	هيرة
Esouassi	6,91	33,90	42,46	16,72	10093	السواسي
El Djem	8,92	37,74	43,86	9,48	10488	الجم
Chorbène	16,51	42,56	34,46	6,47	5196	الثانية ملولش
Meloulech	9,87	37,74	43,34	9,05	4001	ملولش
Sidi Alouane	8,48	38,16	43,43	9,93	6543	سيدي علوان
Ksour Esset	12,50	42,16	39,41	5,93	9898	قصور الساف
Total	11,61	38,63	40,91	8,86	79921	المجموع
Total Tunisie	16,42	39,76	33,86	9,96	2373263	مجموع الجمهورية

التوزيع النسبي للسكان المشتغلين 15 سنة فما فوق حسب المستوى التعليمي و الوسط و الجنس (%)  
 Répartition des occupés 15 ans et plus selon le niveau d'instruction, milieu et sexe (%)  
 مجموع الإناث مجموع الوسطين Total féminin Total milieu

المهنية	المشتغلون 15 سنة فما فوق les occupés 15ans et plus	لا شيء Néant	ابتدائي Primaire	ثانوي Secondaire	عالي Supérieur	المهنية
المهنية	8716	8,50	24,64	36,95	29,91	Mahdia
بومرداس	3067	11,35	35,47	38,15	15,03	Bou Merdès
اولاد شامخ	633	12,64	26,54	28,12	32,70	Ouled Chamekh
شريان	637	11,77	23,08	32,03	33,12	Chorbène
هيرة	629	27,75	26,79	23,76	21,69	Hebira
السواسي	2192	14,74	29,79	36,50	18,98	Esouassi
الجم	2368	9,34	24,97	37,09	28,60	El Djem
الشاية	2242	4,95	20,66	40,79	33,60	Chorbène
ملولش	1141	17,70	28,92	32,87	20,51	Meloulech
سبي عطان	2862	14,60	37,27	36,12	12,02	Sidi Alouane
قصور الساف	3712	6,57	28,31	37,92	27,20	Ksour Essef
المجموع	28199	10,42	27,92	36,64	25,02	Total
مجموع الجمهورية	922702	11,00	21,61	35,67	31,72	Total Tunisie

التوزيع النسبي للسكان المشتغلين 15 سنة فما فوق حسب المستوى التعليمي و الوسط و الجنس (%)  
 Répartition des occupés 15 ans et plus selon le niveau d'instruction, milieu et sexe (%)  
 وسط بلدي مجموع الجنسين Milieu Communal Total sexe

المهنية	المشتغلون 15 سنة فما فوق les occupés 15ans et plus	لا شيء Néant	ابتدائي Primaire	ثانوي Secondaire	عالي Supérieur	المهنية
المهنية	21155	5,40	27,88	41,07	25,66	Mahdia
بومرداس	3564	6,20	37,67	42,44	13,69	Bou Merdès
اولاد شامخ	1091	12,10	38,68	32,08	17,14	Ouled Chamekh
شريان	1315	9,13	40,18	33,03	17,66	Chorbène
هيرة	1026	14,54	34,93	31,02	19,51	Hebira
السواسي	1515	11,87	26,91	36,87	24,34	Esouassi
الجم	6107	6,08	37,73	39,76	16,43	El Djem
الشاية	6866	5,18	30,24	42,25	22,33	Chorbène
ملولش	1599	7,32	39,02	39,40	14,26	Meloulech
سبي عطان	2066	2,18	31,79	49,35	16,69	Sidi Alouane
قصور الساف	9826	4,61	33,78	42,73	18,88	Ksour Essef
المجموع	56130	5,85	31,96	41,05	21,14	Total
مجموع الجمهورية	2386425	6,13	26,87	41,51	25,49	Total Tunisie

التوزيع النسبي للسكان المشتغلين 15 سنة فما فوق حسب المستوى التعليمي و الوسط و الجنس (%)  
Répartition des occupés 15 ans et plus selon le niveau d'instruction, milieu et sexe (%)  
وسط بلدي تذكور  
Milieu Communal Masculin

Délégation	عالي Supérieur	ثانوي Secondaire	ابتدائي Primaire	لا شيء Néant	المشتغلون 15 سنة فما فوق les occupés 15ans et plus	المهديّة
Mahdia	20,96	43,35	31,16	4,53	13944	المهديّة
Bou Merdès	10,95	42,18	41,24	5,63	2327	بومرداس
Ouled Chamekh	11,99	32,72	42,89	12,39	767	اولاد شامخ
Chorbène	12,44	33,07	46,00	8,49	1014	شربان
Hebira	17,85	36,61	38,58	6,96	661	هبيرة
Esouassi	19,94	40,65	29,63	9,78	1042	السواسي
El Djem	11,54	40,30	42,01	6,15	4845	الجم
Chorbène	16,95	43,04	34,46	5,55	4742	الشابة
Meloulech	10,24	40,54	43,00	6,22	1221	ملولش
Sidi Alouane	14,06	49,97	34,06	1,91	1465	سيدي علوان
Ksour Essel	14,07	43,93	37,41	4,59	7129	قصور السافل
Total	16,39	42,47	35,81	5,32	39157	المجموع
Total Tunisie	20,80	43,39	30,08	5,73	1654497	مجموع الجمهورية

التوزيع النسبي للسكان المشتغلين 15 سنة فما فوق حسب المستوى التعليمي و الوسط و الجنس (%)  
Répartition des occupés 15 ans et plus selon le niveau d'instruction, milieu et sexe (%)  
وسط بلدي أنثى  
Milieu Communal Féminin

Délégation	عالي Supérieur	ثانوي Secondaire	ابتدائي Primaire	لا شيء Néant	المشتغلون 15 سنة فما فوق les occupés 15ans et plus	المهديّة
Mahdia	34,73	36,65	21,53	7,09	7211	المهديّة
Bou Merdès	18,84	42,93	30,96	7,28	1237	بومرداس
Ouled Chamekh	29,32	30,56	28,70	11,42	324	اولاد شامخ
Chorbène	35,22	32,89	20,60	11,30	301	شربان
Hebira	22,53	20,88	28,30	28,30	365	هبيرة
Esouassi	34,04	28,54	20,93	16,49	473	السواسي
El Djem	35,18	37,72	21,32	5,78	1262	الجم
Chorbène	34,32	40,49	20,81	4,38	2124	الشابة
Meloulech	27,25	35,71	26,19	10,85	378	ملولش
Sidi Alouane	23,09	47,84	26,25	2,82	601	سيدي علوان
Ksour Essel	31,58	39,55	24,20	4,67	2697	قصور السافل
Total	32,10	37,76	23,06	7,09	16973	المجموع
Total Tunisie	36,08	37,26	19,62	7,04	731928	مجموع الجمهورية

التوزيع النسبي للسكان المشتغلين 15 سنة فما فوق حسب المستوى التعليمي والوسط والجنس (%)  
Répartition des occupés 15 ans et plus selon le niveau d'instruction, milieu et sexe (%)

Milieu non Communal Total sexe **وسط غير بلدي مجموع الجنسين**

Délégation	عالي Supérieur	ثانوي Secondaire	ابتدائي Primaire	لا شيء Néant	المشتغلون 15 سنة فما فوق les occupés 15ans et plus	المهنية المهنية
Mahdia	6,20	37,24	46,63	9,93	4612	المهنية
Bou Merdès	8,66	38,72	43,71	8,91	6305	بومرداس
Ouled Chamekh	10,68	29,18	45,35	14,79	3022	اولاد شامخ
Chorbène	10,52	30,95	48,37	10,15	3811	شربان
Hebira	8,97	33,58	39,85	17,60	1483	هبيرة
Esouassi	6,92	34,01	42,07	17,00	10770	السواسي
El Djem	9,02	35,68	42,78	12,51	6749	الجم
Chorbène	13,64	39,34	31,12	15,91	572	الشابة
Meloulech	11,32	35,42	40,64	12,62	3543	ملولش
Sidi Alouane	7,55	34,21	44,31	13,94	7339	سبي عطوان
Ksour Essel	10,36	36,52	43,13	9,99	3784	قصور الساف
Total	8,59	34,93	43,53	12,94	51990	المجموع
Total Tunisie	8,14	31,01	39,78	21,06	909540	مجموع الجمهورية

التوزيع النسبي للسكان المشتغلين 15 سنة فما فوق حسب المستوى التعليمي والوسط والجنس (%)  
Répartition des occupés 15 ans et plus selon le niveau d'instruction, milieu et sexe (%)

Milieu non Communal Masculin **وسط غير بلدي ذكور**

Délégation	عالي Supérieur	ثانوي Secondaire	ابتدائي Primaire	لا شيء Néant	المشتغلون 15 سنة فما فوق les occupés 15ans et plus	المهنية المهنية
Mahdia	5,92	36,68	50,06	7,34	3107	المهنية
Bou Merdès	7,11	40,27	45,83	6,79	4475	بومرداس
Ouled Chamekh	7,77	29,59	47,75	14,89	2713	اولاد شامخ
Chorbène	8,52	30,93	50,60	9,95	3475	شربان
Hebira	6,48	34,84	43,11	15,57	1219	هبيرة
Esouassi	5,41	33,12	43,94	17,52	9051	السواسي
El Djem	6,66	35,55	45,45	12,33	5643	الجم
Chorbène	11,87	37,58	34,51	16,04	454	الشابة
Meloulech	9,71	36,51	43,49	10,29	2780	ملولش
Sidi Alouane	6,87	34,75	46,13	12,25	5078	سبي عطوان
Ksour Essel	8,45	37,59	44,56	9,39	2769	قصور الساف
Total	7,02	34,93	45,80	12,25	40764	المجموع
Total Tunisie	6,33	31,39	42,58	19,70	718766	مجموع الجمهورية

التوزيع النسبي للسكان المشتغلين 15 سنة فما فوق حسب المستوى التعليمي و الوسط و الجنس (%)  
 Répartition des occupés 15 ans et plus selon le niveau d'instruction, milieu et sexe (%)  
 وسط غير بلدي (أنثى) Milieu non Communal Féminin

المستهدفة	المشتغلون 15 سنة فما فوق les occupés 15 ans et plus	لا شيء Néant	ابتدائي Primaire	ثانوي Secondaire	عالي Supérieur	المهدية
المهدية	1505	15,28	39,53	38,41	6,78	
بومرداس	1830	14,10	38,52	34,92	12,46	
اولاد شامخ	309	13,92	24,27	25,57	36,25	
شربان	336	12,20	25,30	31,25	31,25	
هيرة	264	27,00	24,71	27,76	20,53	
السواسي	1719	14,25	32,23	38,69	14,83	
الجم	1106	13,39	29,14	36,38	21,09	
الشاية	118	15,38	17,95	46,15	20,51	
ملوش	763	21,10	30,28	31,45	17,17	
سيدي عمران	2261	17,74	40,20	32,99	9,07	
قصور الساف	1015	11,63	39,21	33,60	15,57	
المجموع	11226	15,45	35,28	34,95	14,32	
مجموع الجمهورية	190774	26,19	29,25	29,60	14,96	

التوزيع النسبي للسكان المشتغلين 15 سنة فما فوق حسب قطاع النشاط والوسط والجنس (%)  
Répartition des occupés 15 ans et plus selon le secteur d'activité, milieu et sexe (%)

Délegation	غير مصرح به Non Déclaré	خدمات أخرى Autres services	Total milieu Total sexe		التربية و الصحة والخدمات الإدارية Education, Santé et services administratifs	النقل و المواصلات Transport	التجارة Commerce	البناء و الأشغال العامة Batiment et travaux publiques	الصناعات المعلمية Industrie manufacturière	المناجم و الطاقة Mines et énergie	الصيد البحري Agriculture et peche	المشتغلون 15 سنة فما فوق les occupés 15ans et plus	المتمتعبة
			توزيع النسبي للجنس	مجموع الوسطين									
Mahdia	0,26	14,67	26,45	3,33	9,47	14,21	21,34	1,19	9,08	25767	المهدية		
Bou Merdès	0,19	6,72	11,61	2,90	12,68	21,09	35,31	0,31	9,19	9869	بومرداس		
Ouled Chamekh	0,17	7,91	17,52	3,04	16,08	32,34	8,76	0,39	13,80	4113	اولاد شامخ		
Chorbène	0,25	5,44	19,16	2,73	22,79	33,48	8,00	0,51	7,63	5126	شربان		
Hebira	0,16	4,11	27,17	2,83	9,42	18,56	5,39	0,44	31,92	2509	هيرة		
Esouassi	0,25	8,20	12,69	3,02	25,35	23,89	16,76	0,61	9,22	12285	السواسي		
El Djem	0,20	8,14	15,40	2,67	26,08	25,02	15,40	0,64	6,45	12856	الجم		
Chorbène	0,26	8,98	24,85	2,81	9,35	10,70	17,79	0,89	24,38	7438	الغاية		
Meloulech	0,12	6,49	17,38	3,32	8,53	16,29	13,78	0,43	33,65	5142	ملولش		
Sidi Alouane	0,17	6,22	11,87	3,00	10,07	25,93	27,35	0,36	15,04	9405	سدي علوان		
Ksour Essef	0,14	9,10	20,06	3,93	15,73	21,29	20,33	0,60	8,82	13610	قصور الساف		
Total	0,21	9,28	18,94	3,14	15,21	20,69	19,70	0,70	12,14	108120	المجموع		
Total Tunisie	0,16	11,75	25,15	4,87	13,15	14,45	18,29	1,71	10,47	3295965	مجموع الجمهورية		

التوزيع النسبي للسكان المشتغلين 15 سنة فما فوق حسب قطاع النشاط والوسط والجنس (%)  
Répartition des occupés 15 ans et plus selon le secteur d'activité, milieu et sexe (%)

Délegation	غير مصرح به Non Déclaré	خدمات أخرى Autres services	Total Masculin Total milieu		التربية و الصحة والخدمات الإدارية Education, Santé et services administratifs	النقل و المواصلات Transport	التجارة Commerce	البناء و الأشغال العامة Batiment et travaux publiques	الصناعات المعلمية Industrie manufacturière	المناجم و الطاقة Mines et énergie	الصيد البحري Agriculture et peche	المشتغلون 15 سنة فما فوق les occupés 15ans et plus	المتمتعبة
			توزيع النسبي للجنس	مجموع الوسطين									
Mahdia	0,25	15,27	20,41	4,67	10,79	21,15	14,63	1,56	11,28	17051	المهدية		
Bou Merdès	0,12	8,19	11,10	4,04	16,87	30,27	21,48	0,43	7,51	6802	بومرداس		
Ouled Chamekh	0,09	7,48	13,48	3,48	17,19	37,81	4,74	0,37	15,35	3480	اولاد شامخ		
Chorbène	0,18	5,10	14,86	3,05	24,73	37,78	5,55	0,58	8,18	4489	شربان		
Hebira	0,21	3,94	22,57	3,62	10,70	24,64	5,64	0,37	28,31	1880	هيرة		
Esouassi	0,23	7,93	10,83	3,61	29,05	28,65	9,26	0,70	9,74	10093	السواسي		
El Djem	0,14	8,16	11,66	3,13	29,26	30,08	10,29	0,73	6,53	10488	الجم		
Chorbène	0,27	8,56	18,92	3,77	9,82	15,01	8,49	1,17	33,99	5196	الغاية		
Meloulech	0,05	6,89	15,88	4,10	9,59	20,83	5,99	0,52	36,14	4001	ملولش		
Sidi Alouane	0,14	7,80	12,14	4,17	13,15	36,67	11,24	0,49	14,22	6543	سدي علوان		
Ksour Essef	0,07	9,91	15,99	5,20	18,42	28,91	10,94	0,75	9,80	9898	قصور الساف		
Total	0,17	9,50	15,15	4,05	18,11	27,60	11,25	0,85	13,32	79921	المجموع		
Total Tunisie	0,13	11,05	20,85	6,29	14,78	19,71	13,67	2,08	11,45	2373263	مجموع الجمهورية		



التوزيع النسبي للسكان المشتغلين 15 سنة فما فوق حسب قطاع النشاط و الوسط و الجنس (%)  
Répartition des occupés 15 ans et plus selon le secteur d'activité, milieu et sexe (%)

## Total Féminin Total milieu

## مجموع الإناث مجموع الوسطين

Delegation	غير مصرح به Non Declaré	خدمات أخرى Autres services	التربية و الصحة و الخدمات الإدارية Education, Santé et services administratifs	النقل و المواصلات Transport	التجارة Commerce	البناء و الأشغال العامة Batiment et travaux publics	الصناعات المعلمية Industrie manufacturière	المنجم و الطاقة Mines et énergie	الزراعة و الصيد البحري Agriculture et peche	المشتغلون 15 سنة فما فوق les occupés 15ans et plus	المعتدية
Mahdia	0,29	13,51	38,27	0,70	6,89	0,62	34,48	0,47	4,77	8716	المهدية
Bou Merdès	0,36	3,46	12,76	0,36	3,36	0,72	66,00	0,07	12,92	3067	بومرداس
Ouled Chamnekh	0,63	10,28	39,72	0,63	9,97	2,22	30,85	0,47	5,22	633	اولاد شامخ
Chorbène	0,79	7,86	49,53	0,47	9,12	3,14	25,31	0,00	3,77	637	شربان
Hebira	0,00	4,63	40,99	0,48	5,58	0,32	4,63	0,64	42,74	629	هيرة
Esouassi	0,37	9,45	21,27	0,32	8,31	1,96	51,30	0,18	6,85	2192	السواسي
El Djem	0,46	8,03	31,99	0,63	11,96	2,58	38,04	0,21	6,09	2368	الجم
Chorbène	0,22	9,95	38,60	0,58	8,26	0,71	39,36	0,22	2,10	2242	الثلية
Meloulech	0,35	5,09	22,63	0,61	4,82	0,35	41,14	0,09	24,91	1141	ملوش
Sidi Alouane	0,24	2,62	11,25	0,31	3,04	1,36	64,19	0,07	16,91	2862	سبي عوان
Ksour Essef	0,32	6,95	30,91	0,54	8,54	0,97	45,35	0,22	6,20	3712	قصور الساف
Total	0,33	8,65	29,68	0,54	6,98	1,10	43,67	0,27	8,78	28199	المجموع
Total Tunisie	0,23	13,56	36,20	1,23	8,96	0,92	30,19	0,75	7,95	922702	مجموع الجمهورية

التوزيع النسبي للسكان المشتغلين 15 سنة فما فوق حسب قطاع النشاط و الوسط و الجنس (%)  
Répartition des occupés 15 ans et plus selon le secteur d'activité, milieu et sexe (%)

## Milieu Communal Total sexe

## وسط بلدي مجموع الجنسين

Delegation	غير مصرح به Non Declaré	خدمات أخرى Autres services	التربية و الصحة و الخدمات الإدارية Education, Santé et services administratifs	النقل و المواصلات Transport	التجارة Commerce	البناء و الأشغال العامة Batiment et travaux publics	الصناعات المعلمية Industrie manufacturière	المنجم و الطاقة Mines et énergie	الزراعة و الصيد البحري Agriculture et peche	المشتغلون 15 سنة فما فوق les occupés 15ans et plus	المعتدية
Mahdia	0,28	15,95	30,24	3,47	10,12	12,46	18,73	1,36	7,40	21155	المهدية
Bou Merdès	0,25	6,96	16,19	2,30	10,38	17,09	42,70	0,36	3,76	3564	بومرداس
Ouled Chamnekh	0,27	11,18	28,32	3,21	24,01	16,68	13,02	0,27	3,02	1091	اولاد شامخ
Chorbène	0,23	6,93	35,49	3,12	17,52	19,50	9,98	0,61	6,63	1315	شربان
Hebira	0,29	4,49	37,66	2,54	8,00	11,71	7,02	0,39	27,90	1026	هيرة
Esouassi	0,33	16,31	37,45	2,44	17,90	9,38	14,33	0,73	1,12	1515	السواسي
El Djem	0,33	10,73	17,90	2,83	38,38	11,17	15,38	0,72	2,56	6107	الجم
Chorbène	0,28	9,15	25,34	2,83	9,53	10,53	17,90	0,90	23,55	6866	الثلية
Meloulech	0,06	7,31	23,24	3,31	10,18	12,43	16,49	0,50	26,48	1599	ملوش
Sidi Alouane	0,05	9,24	19,75	3,10	12,49	25,46	26,48	0,53	2,90	2066	سبي عوان
Ksour Essef	0,11	9,60	22,71	4,07	18,10	18,80	20,06	0,67	5,88	9826	قصور الساف
Total	0,24	11,87	25,92	3,27	15,24	14,12	19,59	0,92	8,83	56130	المجموع
Total Tunisie	0,16	14,03	29,29	5,31	14,38	11,35	19,83	1,94	3,72	2386425	مجموع الجمهورية

التوزيع النسبي للسكان المشتغلين 15 سنة فما فوق حسب قطاع النشاط و الوسط و الجنس (%)  
Répartition des occupés 15 ans et plus selon le secteur d'activité, milieu et sexe (%)

## Milieu Communal Masculin

## وسط بلدي تكثر

Delegation	غير مصرح به Non Declaré	خدمات أخرى Autres services	التربية و الصحة و الخدمات الإدارية Education, Santé et services administratifs	النقل و المواصلات Transport	التجارة Commerce	البناء و الأشغال العامة Bâtiment et travaux publiques	الصناعات المعلمية Industrie manufacturière	المتاجم و الطاقة Mines et énergie	الزراعة و الصيد البحري Agriculture et peche	المشتغلين 15 سنة فما فوق les occupés 15ans et plus	المعهدية
Mahdia	0,29	16,16	22,80	4,82	11,40	18,58	14,02	1,76	10,17	13944	المهدية
Bou Merdès	0,13	8,63	14,95	3,22	13,49	25,82	28,78	0,52	4,47	2327	بومرداس
Ouled Chamakh	0,13	10,69	22,69	4,43	29,73	23,21	4,82	0,13	4,17	767	اولاد شامخ
Chorbène	0,10	6,02	27,44	4,05	20,73	25,07	7,90	0,79	7,90	1014	شربان
Hebra	0,45	4,99	35,25	3,63	9,23	17,85	9,53	0,30	18,76	661	هبيرة
Esouassi	0,29	16,41	32,53	3,55	21,40	13,63	9,88	0,96	1,34	1042	السواسي
El Djem	0,23	10,82	11,91	3,36	44,10	13,81	11,85	0,85	3,08	4845	الجم
Chorbène	0,30	8,73	19,13	3,82	10,02	14,93	8,37	1,20	33,51	4742	الثالبية
Meloulech	0,08	7,60	19,79	4,25	10,63	16,27	7,36	0,57	33,44	1221	ملوش
Sidi Alouane	0,07	10,93	17,62	4,10	15,23	35,04	12,30	0,75	3,96	1465	سدي علوان
Ksour Essef	0,04	10,27	17,44	5,36	21,51	25,69	11,35	0,84	7,51	7129	قصور الساف
Total	0,21	12,06	19,86	4,40	18,19	19,93	12,66	1,16	11,52	39157	المجموع
Total Tunisie	0,14	13,46	24,14	7,02	16,50	16,03	15,64	2,42	4,65	1654497	مجموع الجمهورية

التوزيع النسبي للسكان المشتغلين 15 سنة فما فوق حسب قطاع النشاط و الوسط و الجنس (%)  
Répartition des occupés 15 ans et plus selon le secteur d'activité, milieu et sexe (%)

## Milieu Communal Féminin

## وسط بلدي إناث

Delegation	غير مصرح به Non Declaré	خدمات أخرى Autres services	التربية و الصحة و الخدمات الإدارية Education, Santé et services administratifs	النقل و المواصلات Transport	التجارة Commerce	البناء و الأشغال العامة Bâtiment et travaux publiques	الصناعات المعلمية Industrie manufacturière	المتاجم و الطاقة Mines et énergie	الزراعة و الصيد البحري Agriculture et peche	المشتغلين 15 سنة فما فوق les occupés 15ans et plus	المعهدية
Mahdia	0,28	15,54	44,64	0,85	7,64	0,62	27,83	0,57	2,04	7211	المهدية
Bou Merdès	0,49	3,80	18,53	0,57	4,53	0,65	68,93	0,08	2,43	1237	بومرداس
Ouled Chamakh	0,62	12,35	41,67	0,31	10,49	1,23	32,41	0,62	0,31	324	اولاد شامخ
Chorbène	0,67	10,00	62,67	0,00	6,67	0,67	17,00	0,00	2,33	301	شربان
Hebra	0,00	3,57	42,03	0,55	5,77	0,55	2,47	0,55	44,51	365	هبيرة
Esouassi	0,42	16,10	48,31	0,00	10,17	0,00	24,15	0,21	0,64	473	السواسي
El Djem	0,71	10,39	40,92	0,79	16,42	1,03	28,95	0,24	0,56	1262	الجم
Chorbène	0,24	10,08	39,22	0,61	8,43	0,71	39,17	0,24	1,32	2124	الثالبية
Meloulech	0,00	6,35	34,39	0,26	8,73	0,00	46,03	0,26	3,97	378	ملوش
Sidi Alouane	0,00	5,15	24,92	0,66	5,81	2,16	60,96	0,00	0,33	601	سدي علوان
Ksour Essef	0,30	7,82	36,63	0,67	9,08	0,59	43,08	0,22	1,59	2697	قصور الساف
Total	0,32	11,42	39,89	0,69	8,42	0,70	35,58	0,37	2,62	16973	المجموع
Total Tunisie	0,23	15,31	40,93	1,42	9,59	0,77	29,29	0,84	1,62	731928	مجموع الجمهورية

التوزيع النسبي للسكان المشتغلين 15 سنة فما فوق حسب قطاع النشاط و الوسط و الجنس (%)  
Répartition des occupés 15 ans et plus selon le secteur d'activité, milieu et sexe  
وسط غير بلدي مجموع الجنسين

Delegation	غير مصرح به Non Declaré	خدمات أخرى Autres services	الطبقة و الصحة و الخدمات الإدارية Education, Santé et services administratifs	النقل و المواصلات Transport	التجارة Commerce	البناء و الأشغال العامة Bâtiment et travaux publiques	الصناعات المعلمية Industrie manufacturière	المناجم و الطاقة Mines et énergie	الزراعة و الصيد Agriculture et peche	المشتغلين 15 سنة فما فوق les occupés 15ans et plus	المهنية المعمدية
Mahdia	0,15	8,82	9,06	2,71	6,46	22,20	33,35	0,43	16,80	4612	المهنية
Bou Merdès	0,16	6,58	9,03	3,24	13,98	23,35	31,12	0,29	12,26	6305	بومرداس
Ouled Chamnekh	0,13	6,72	13,61	2,98	13,22	37,99	7,22	0,43	17,69	3022	اولاد شامخ
Chorbène	0,26	4,93	13,54	2,60	24,61	38,30	7,32	0,47	7,97	3811	شربان
Hebra	0,07	3,85	19,92	3,04	10,40	23,30	4,25	0,47	34,71	1483	هيرة
Esouassi	0,24	7,06	9,21	3,10	26,40	25,93	17,10	0,59	10,36	10770	السواسي
El Djem	0,09	5,79	13,14	2,52	14,95	37,55	15,41	0,56	9,97	6749	الج
Chorbène	0,00	7,01	18,91	2,63	7,18	12,78	16,46	0,70	34,33	572	الثالية
Meloulech	0,14	6,12	14,73	3,33	7,79	18,04	12,56	0,40	36,89	3543	ملوش
Sidi Alouane	0,20	5,37	9,65	2,97	9,39	26,06	27,60	0,31	18,45	7339	سدي علوان
Ksour Essef	0,21	7,82	13,19	3,57	9,57	27,76	21,02	0,42	16,44	3784	قصور الساف
Total	0,18	6,48	11,40	2,99	15,18	27,80	19,82	0,45	15,71	51990	المجموع
Total Tunisie	0,14	5,78	14,29	3,73	9,90	22,60	14,26	1,12	28,18	909540	مجموع الجمهورية

التوزيع النسبي للسكان المشتغلين 15 سنة فما فوق حسب قطاع النشاط و الوسط و الجنس (%)  
Répartition des occupés 15 ans et plus selon le secteur d'activité, milieu et sexe (%)  
وسط غير بلدي نكور

## Milieu non Communal Masculin

Delegation	غير مصرح به Non Declaré	خدمات أخرى Autres services	الطبقة و الصحة و الخدمات الإدارية Education, Santé et services administratifs	النقل و المواصلات Transport	التجارة Commerce	البناء و الأشغال العامة Bâtiment et travaux publiques	الصناعات المعلمية Industrie manufacturière	المناجم و الطاقة Mines et énergie	الزراعة و الصيد Agriculture et peche	المشتغلين 15 سنة فما فوق les occupés 15ans et plus	المهنية المعمدية
Mahdia	0,06	11,26	9,69	4,02	8,01	32,67	17,35	0,64	16,29	3107	المهنية
Bou Merdès	0,11	7,96	9,09	4,47	18,64	32,58	17,68	0,38	9,09	4475	بومرداس
Ouled Chamnekh	0,07	6,57	10,88	3,21	13,65	41,94	4,72	0,44	18,52	2713	اولاد شامخ
Chorbène	0,20	4,83	11,19	2,76	25,89	41,48	4,86	0,52	8,26	3475	شربان
Hebra	0,08	3,37	15,68	3,61	11,49	28,33	3,53	0,41	33,50	1219	هيرة
Esouassi	0,22	6,95	8,33	3,61	29,93	30,38	9,19	0,67	10,71	9051	السواسي
El Djem	0,07	5,88	11,45	2,92	16,53	44,05	8,95	0,64	9,50	5643	الج
Chorbène	0,00	6,83	16,74	3,30	7,71	15,86	9,69	0,88	38,99	454	الثالية
Meloulech	0,04	6,58	14,17	4,03	9,13	22,83	5,39	0,50	37,32	2780	ملوش
Sidi Alouane	0,16	6,89	10,56	4,19	12,54	37,14	10,93	0,41	17,17	5078	سدي علوان
Ksour Essef	0,14	8,99	12,28	4,80	10,47	37,20	9,90	0,51	15,71	2769	قصور الساف
Total	0,13	7,03	10,62	3,72	18,03	34,97	9,89	0,54	15,06	40764	المجموع
Total Tunisie	0,11	5,49	13,28	4,59	10,80	28,20	9,12	1,31	27,10	718766	مجموع الجمهورية

التوزيع النسبي للسكان المشتغلين 15 سنة فما فوق حسب قطاع النشاط والوسط والجنس (%)  
Répartition des occupés 15 ans et plus selon le secteur d'activité, milieu et sexe (%)

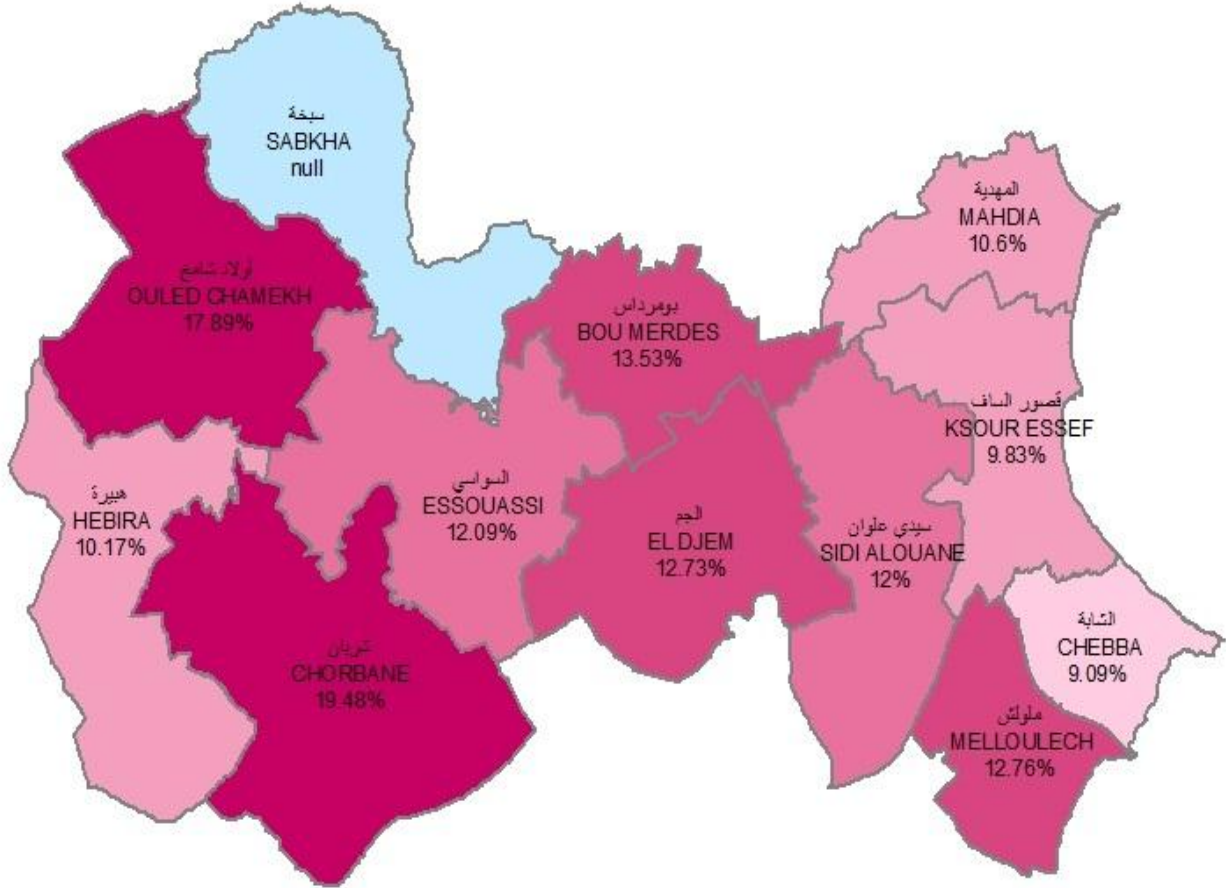
## Milieu non Communal Féminin

## وسط غير بلدي (أنثى)

المهنية	المشتغلون 15 سنة فما فوق les occupés 15ans et plus	الزراعة و الصيد البحري Agriculture et peche	المناجم و الطاقة Mines et énergie	الصناعات المعملية manufacturiere	البناء و الأشغال العامة Batiment et travaux publics	التجارة Commerce	النقل و المواصلات Transport	الصحة و الخدمات الإدارية Education, Santé et services administratifs	خدمات أخرى Autres services	غير مصرح به Non Declaré	المهنية
المهنية	1505	17,87	0,00	66,38	0,60	3,26	0,00	7,77	3,79	0,33	المهنية
بومرداس	1830	20,01	0,05	64,02	0,77	2,57	0,22	8,86	3,23	0,27	بومرداس
اولاد شامخ	309	10,39	0,32	29,22	3,25	9,42	0,97	37,66	8,12	0,65	اولاد شامخ
شربان	336	5,06	0,00	32,74	5,36	11,31	0,89	37,80	5,95	0,89	شربان
هيرة	264	40,30	0,76	7,60	0,00	5,32	0,38	39,54	6,08	0,00	هيرة
السواسي	1719	8,55	0,17	58,76	2,50	7,80	0,41	13,85	7,62	0,35	السواسي
الحم	1106	12,40	0,18	48,42	4,34	6,88	0,45	21,81	5,34	0,18	الحم
الغابية	118	16,24	0,00	42,74	0,85	5,13	0,00	27,35	7,69	0,00	الغابية
ملاش	763	35,30	0,00	38,71	0,52	2,89	0,79	16,80	4,46	0,52	ملاش
سبي علوان	2261	21,33	0,09	65,04	1,15	2,30	0,22	7,61	1,95	0,31	سبي علوان
قصور المساف	1015	18,44	0,20	51,38	1,97	7,10	0,20	15,68	4,64	0,39	قصور المساف
الجموع	11226	18,10	0,12	55,90	1,72	4,80	0,32	14,23	4,47	0,34	الجموع
مجموع الجمهورية	190774	32,26	0,38	33,65	1,51	6,52	0,50	18,06	6,86	0,25	مجموع الجمهورية

## نسبة البطالة (15 سنة فما فوق)

### Taux de Chomage (15 ans et plus)



#### البيانات

حدود المعتمديات

سبخة

#### نسبة البطالة %

[9.09 - 9.09]

[10.60 - 9.10]

[12.09 - 10.61]

[13.52 - 12.10]

[19.47 - 13.53]

0 5 10 20 Km

التوزيع النسبي للعاطلين عن العمل 15 سنة فما فوق حسب المستوى التعليمي و الوسط و الجنس (%)  
Répartition des chômeurs 15 ans et plus selon le niveau d'instruction, milieu et sexe (%)

Délégation	نسبة بطالة أصحاب الشهادات العليا Taux de chômage des diplômés du supérieurs	Total milieu Total sexe				لا شيء Néant	عدد السكان العاطلين عن العمل 15 سنة فما فوق Population au chômage 15 ans et plus	مجموع الوسطين مجموع الجنسين
		عالي Supérieur	ثانوي Secondaire	ابتدائي Primaire	لا شيء Néant			
Mahdia	16,63	37,75	36,67	21,12	4,45	3056	المهدية	
Bou Merdès	24,11	21,05	44,82	29,60	4,53	1544	بومرداس	
Ouled Chamekh	29,19	23,21	33,59	32,48	10,71	896	اولاد شامخ	
Chorbène	28,15	19,66	35,54	36,66	8,14	1240	شربان	
Hebira	16,80	23,32	38,87	28,62	9,19	284	هيرة	
Esouassi	26,30	22,91	36,83	31,26	9,00	1690	السواسي	
El Djem	23,44	26,01	35,74	29,38	8,87	1875	الجم	
Chorbène	16,65	45,91	33,29	16,24	4,56	744	الثانية	
Meloulech	32,09	40,29	32,85	20,88	5,98	752	ملوش	
Sidi Alouane	22,75	20,33	35,81	36,90	6,96	1282	سيدي علوان	
Ksour Essef	21,68	41,94	35,20	18,21	4,65	1483	قصور الساف	
Total	21,08	29,63	36,60	27,14	6,63	14846	المجموع	
Total Tunisie	20,06	30,49	40,82	21,61	7,08	573315	مجموع الجمهورية	

التوزيع النسبي للعاطلين عن العمل 15 سنة فما فوق حسب المستوى التعليمي و الوسط و الجنس (%)  
Répartition des chômeurs 15 ans et plus selon le niveau d'instruction, milieu et sexe (%)

Délégation	نسبة بطالة أصحاب الشهادات العليا Taux de chômage des diplômés du supérieurs	Total Masculin Total milieu				لا شيء Néant	عدد السكان العاطلين عن العمل 15 سنة فما فوق Population au chômage 15 ans et plus	مجموع الوسطين مجموع الجنسين
		عالي Supérieur	ثانوي Secondaire	ابتدائي Primaire	لا شيء Néant			
Mahdia	11,74	25,70	42,91	27,24	4,15	1616	المهدية	
Bou Merdès	14,36	9,54	50,58	35,36	4,53	1038	بومرداس	
Ouled Chamekh	19,24	14,00	36,46	37,94	11,60	544	اولاد شامخ	
Chorbène	15,81	9,95	36,81	44,36	8,87	833	شربان	
Hebira	9,09	13,04	46,58	34,16	6,21	161	هيرة	
Esouassi	17,77	13,36	41,39	37,35	7,90	1064	السواسي	
El Djem	14,63	14,34	40,83	36,03	8,80	1103	الجم	
Chorbène	10,64	33,14	41,93	20,11	4,82	351	الثانية	
Meloulech	23,46	27,31	39,08	27,52	6,09	476	ملوش	
Sidi Alouane	15,76	11,31	38,59	42,74	7,37	965	سيدي علوان	
Ksour Essef	14,02	24,65	44,74	25,12	5,49	855	قصور الساف	
Total	13,99	17,33	41,94	33,99	6,73	9006	المجموع	
Total Tunisie	21,11	18,32	47,40	26,87	7,40	306143	مجموع الجمهورية	

التوزيع النسبي للعاطلين عن العمل 15 سنة فما فوق حسب المستوى التعليمي و الوسط و الجنس (%)

Répartition des chômeurs 15 ans et plus selon le niveau d'instruction, milieu et sexe (%)

Délégation	نسبة بطالة أصحاب الشهادات العليا Taux de chômage des diplômés du supérieurs	Total Féminin Total milieu					عدد السكان العاطلين عن العمل 15 سنة فما فوق Population au chômage 15 ans et plus	المهدية
		عالي Supérieur	ثانوي Secondaire	ابتدائي Primaire	لا شيء Néant	مجموع الإناث مجموع الوسطين		
Mahdia	21,97	51,29	29,67	14,25	4,79	1440	المهدية	
Bou Merdès	34,38	44,66	33,00	17,79	4,55	506	بومرداس	
Ouled Chamekh	39,69	37,39	29,18	24,08	9,35	352	اولاد شامخ	
Chorbène	43,70	39,56	32,92	20,88	6,63	407	شربان	
Hebira	26,06	36,89	28,69	21,31	13,11	123	هيرة	
Esouassi	36,43	39,14	29,07	20,93	10,86	626	السواسي	
El Djem	33,08	42,73	28,44	19,87	8,96	772	الجم	
Chorbène	22,81	57,40	25,51	12,76	4,34	393	الثانية	
Meloulech	43,32	62,68	22,10	9,42	5,80	276	ملولش	
Sidi Alouane	31,63	47,94	27,30	19,05	5,71	317	سيدي علوان	
Ksour Essef	29,89	65,55	22,17	8,77	3,51	628	قصور الساف	
Total	28,95	48,62	28,34	16,56	6,48	5840	المجموع	
Total Tunisie	45,74	44,44	33,28	15,57	6,70	267172	مجموع الجمهورية	

التوزيع النسبي للعاطلين عن العمل 15 سنة فما فوق حسب المستوى التعليمي و الوسط و الجنس (%)

Répartition des chômeurs 15 ans et plus selon le niveau d'instruction, milieu et sexe (%)

Milieu Communal Total sexe و وسط بلدي مجموع الجنسين

Délégation	نسبة بطالة أصحاب الشهادات العليا Taux de chômage des diplômés du supérieurs	Total Féminin Total milieu					عدد السكان العاطلين عن العمل 15 سنة فما فوق Population au chômage 15 ans et plus	المهدية
		عالي Supérieur	ثانوي Secondaire	ابتدائي Primaire	لا شيء Néant	مجموع الإناث مجموع الوسطين		
Mahdia	16,29	42,64	36,26	17,35	3,75	2508	المهدية	
Bou Merdès	20,63	23,72	50,79	21,94	3,56	506	بومرداس	
Ouled Chamekh	23,40	24,73	31,90	33,69	9,68	279	اولاد شامخ	
Chorbène	18,32	17,57	39,86	32,43	10,14	296	شربان	
Hebira	13,81	27,83	36,52	24,35	11,30	117	هيرة	
Esouassi	18,47	27,44	38,80	27,44	6,31	316	السواسي	
El Djem	20,61	32,65	36,39	25,81	5,16	776	الجم	
Chorbène	16,58	48,58	32,94	14,31	4,17	671	الثانية	
Meloulech	28,94	50,77	30,77	15,38	3,08	195	ملولش	
Sidi Alouane	16,36	38,74	34,55	23,04	3,66	193	سيدي علوان	
Ksour Essef	21,02	48,45	35,44	14,21	1,90	1000	قصور الساف	
Total	18,13	38,90	36,80	19,89	4,41	6857	المجموع	
Total Tunisie	18,25	34,64	42,79	18,30	4,27	401264	مجموع الجمهورية	

التوزيع النسبي للعاطلين عن العمل 15 سنة فما فوق حسب المستوى التعليمي و الوسط و الجنس (%)  
Répartition des chomeurs 15 ans et plus selon le niveau d'instruction, milieu et sexe (%)  
وسط بلدي نكور  
Milieu Communal Masculin

Delegation	نسبة بطالة أصحاب الشهادات العليا Taux de chômage des diplômés du supérieurs	عالي Supérieur	ثانوي Secondaire	ابتدائي Primaire	لا شيء Néant	عدد السكان العاطلين عن العمل 15 سنة فما فوق Population au chômage 15 ans et plus	المهديّة
Mahdia	11,29	30,69	43,81	21,94	3,56	1235	المهديّة
Bou Merdès	13,86	11,41	58,86	26,43	3,30	333	بومرداس
Ouled Chamekh	13,21	17,21	31,15	41,80	9,84	122	اولاد شامخ
Chorbène	9,45	8,70	44,72	37,89	8,70	161	شربان
Hebira	10,83	25,45	43,64	27,27	3,64	56	هيرة
Esouassi	14,16	18,64	49,15	27,12	5,08	176	السواسي
El Djem	12,50	17,46	43,08	32,88	6,58	441	الجم
Chorbène	10,69	35,33	42,59	17,67	4,42	316	الثانية
Meloulech	20,73	34,86	42,20	21,10	1,83	109	ملولش
Sidi Alouane	11,57	26,89	39,50	27,73	5,88	120	سبدي علوان
Ksour Essef	13,42	28,70	49,07	20,56	1,67	540	قصور الساف
Total	12,07	25,30	45,47	24,99	4,24	3609	المجموع
Total Tunisie	10,85	21,73	51,23	22,95	4,09	201912	مجموع الجمهورية

التوزيع النسبي للعاطلين عن العمل 15 سنة فما فوق حسب المستوى التعليمي و الوسط و الجنس (%)  
Répartition des chomeurs 15 ans et plus selon le niveau d'instruction, milieu et sexe (%)  
وسط بلدي اناث  
Milieu Communal Féminin

Delegation	نسبة بطالة أصحاب الشهادات العليا Taux de chômage des diplômés du supérieurs	عالي Supérieur	ثانوي Secondaire	ابتدائي Primaire	لا شيء Néant	عدد السكان العاطلين عن العمل 15 سنة فما فوق Population au chômage 15 ans et plus	المهديّة
Mahdia	21,66	54,25	28,93	12,89	3,93	1273	المهديّة
Bou Merdès	27,17	47,40	35,26	13,29	4,05	173	بومرداس
Ouled Chamekh	31,78	30,57	32,48	27,39	9,55	157	اولاد شامخ
Chorbène	26,67	28,15	34,07	25,93	11,85	135	شربان
Hebira	17,78	30,00	30,00	21,67	18,33	61	هيرة
Esouassi	23,23	38,57	25,71	27,86	7,86	140	السواسي
El Djem	29,09	52,69	27,54	16,47	3,29	335	الجم
Chorbène	22,51	60,45	24,29	11,30	3,95	355	الثانية
Meloulech	38,10	70,93	16,28	8,14	4,65	86	ملولش
Sidi Alouane	22,49	58,33	26,39	15,28	0,00	73	سبدي علوان
Ksour Essef	28,71	71,68	19,39	6,75	2,18	460	قصور الساف
Total	24,49	54,04	27,14	14,22	4,60	3248	المجموع
Total Tunisie	26,40	47,71	34,25	13,59	4,45	199352	مجموع الجمهورية



التوزيع النسبي للعاطلين عن العمل 15 سنة فما فوق حسب المستوى التعليمي و الوسط و الجنس (%)  
Répartition des chômeurs 15 ans et plus selon le niveau d'instruction, milieu et sexe (%)  
**Milieu non Communal Total sexe**  
**وسط غير بلدي مجموع الجنسين**

Delegation	نسبة بطالة أصحاب الشهادات العليا Taux de chômage des diplômés du supérieurs	عالي Supérieur	ثانوي Secondaire	ابتدائي Primaire	لا شيء Néant	عدد السكان العاطلين عن العمل 15 سنة فما فوق Population au chômage 15 ans et plus	المهدية
Mahdia	23,05	15,36	38,57	38,39	7,68	548	المهدية
Bou Merdès	27,07	19,75	41,91	33,33	5,01	1038	بومرداس
Ouled Chamekh	32,33	22,53	34,36	31,93	11,18	617	اولاد شامخ
Chorbène	33,20	20,32	34,18	37,99	7,51	944	شربان
Hebira	20,92	20,24	40,48	31,55	7,74	167	هيرة
Esouassi	30,11	21,87	36,37	32,14	9,62	1374	السواسي
El Djem	28,03	21,33	35,28	31,91	11,49	1099	الجم
Chorbène	18,07	21,62	36,49	33,78	8,11	73	الثانية
Meloulech	33,88	36,62	33,57	22,80	7,00	557	ملولش
Sidi Alouane	26,61	17,10	36,03	39,34	7,54	1089	سيدي علوان
Ksour Esséf	24,70	28,51	34,71	26,45	10,33	483	قصور الساف
Total	28,55	21,69	36,42	33,35	8,54	7989	المجموع
Total Tunisie	12,12	20,82	36,23	29,33	13,62	172051	مجموع الجمهورية

التوزيع النسبي للعاطلين عن العمل 15 سنة فما فوق حسب المستوى التعليمي و الوسط و الجنس (%)  
Répartition des chômeurs 15 ans et plus selon le niveau d'instruction, milieu et sexe (%)  
**Milieu non Communal Masculin**  
**وسط غير بلدي ذكور**

Delegation	نسبة بطالة أصحاب الشهادات العليا Taux de chômage des diplômés du supérieurs	عالي Supérieur	ثانوي Secondaire	ابتدائي Primaire	لا شيء Néant	عدد السكان العاطلين عن العمل 15 سنة فما فوق Population au chômage 15 ans et plus	المهدية
Mahdia	18,97	9,47	40,00	44,47	6,05	381	المهدية
Bou Merdès	14,75	8,65	46,67	39,57	5,11	705	بومرداس
Ouled Chamekh	21,94	13,06	38,00	36,82	12,11	422	اولاد شامخ
Chorbène	18,48	10,25	34,92	45,91	8,92	672	شربان
Hebira	6,41	6,60	48,11	37,74	7,55	105	هيرة
Esouassi	19,45	12,30	39,84	39,39	8,47	888	السواسي
El Djem	17,88	12,25	39,33	38,12	10,29	662	الجم
Chorbène	9,80	13,89	36,11	41,67	8,33	35	الثانية
Meloulech	24,84	25,07	38,15	29,43	7,36	367	ملولش
Sidi Alouane	18,31	9,11	38,46	44,85	7,57	845	سيدي علوان
Ksour Esséf	16,38	17,72	37,34	32,91	12,03	315	قصور الساف
Total	18,44	12,01	39,58	40,01	8,40	5397	المجموع
Total Tunisie	28,80	11,71	39,99	34,48	13,82	104231	مجموع الجمهورية

التوزيع النسبي للعاطلين عن العمل 15 سنة فما فوق حسب المستوى التعليمي و الوسط و الجنس (%)  
Répartition des chômeurs 15 ans et plus selon le niveau d'instruction, milieu et sexe (%)

**Milieu non Communal Féminin**

**وسط غير بلدي إناث**

Delegation	نسبة بطالة أصحاب الشهادات العليا Taux de chômage des diplômés du supérieurs	عالي Supérieur	ثانوي Secondaire	ابتدائي Primaire	لا شيء Néant	عدد السكان العاطلين عن العمل 15 سنة فما فوق Population au chômage 15 ans et plus	المهدية
Mahdia	29,37	28,74	35,33	24,55	11,38	167	المهدية
Bou Merdès	41,00	43,24	31,83	20,12	4,80	333	بومرداس
Ouled Chamekh	44,90	42,86	26,53	21,43	9,18	195	اولاد شامخ
Chorbène	54,85	45,22	32,35	18,38	4,04	272	شربان
Hebira	36,00	43,55	27,42	20,97	8,06	62	هيرة
Esouassi	43,23	39,30	30,04	18,93	11,73	486	السواسي
El Djem	39,94	35,09	29,13	22,48	13,30	437	الجم
Chorbène	31,25	28,95	36,84	26,32	7,89	38	الشبية
Melouleh	46,70	58,95	24,74	10,00	6,32	190	ملوش
Sidi Alouane	37,14	44,86	27,57	20,16	7,41	244	سيدي علوان
Ksour Essef	36,23	48,81	29,76	14,29	7,14	168	قصور الساف
Total	41,50	41,84	29,83	19,49	8,84	2592	المجموع
Total Tunisie	32,89	34,81	30,45	21,41	13,33	67820	مجموع الجمهورية

التوزيع النسبي للعاطلين عن العمل 15 سنة فما فوق حسب الفئة العمرية و الوسط و الجنس (%)  
Répartition des chômeurs par groupe d'âge, milieu et sexe (%)

## Total milieu Total sexe

## مجموع الوسطين مجموع الجنسين

Délegation	60 سنة فما فوق ans et plus	59 - 50 ans/سنة	49 - 45 ans/سنة	44 - 40 ans/سنة	39 - 35 ans/سنة	34 - 30 ans/سنة	29 - 25 ans/سنة	24 - 20 ans/سنة	19 - 15 ans/سنة	عدد السكان العاطلين عن العمل 15 سنة فما فوق Population au Chômage 15 ans et plus	المهدية المستعمدية
Mahdia	0,82	3,24	3,31	4,29	8,32	17,20	31,22	22,01	9,60	3056	المهدية
Bou Merdès	1,49	4,40	3,30	4,66	5,51	12,50	26,04	25,39	16,71	1544	بومرداس
Ouled Chamekh	1,90	5,47	3,35	3,79	8,37	14,84	24,44	21,76	16,07	896	اولاد شامخ
Chorbène	3,40	8,58	6,72	7,45	10,93	13,28	21,30	18,22	10,12	1240	شربان
Hebira	2,12	7,07	7,42	7,07	6,01	13,07	26,50	20,85	9,89	284	هيرة
Esouassi	1,30	5,26	3,01	3,25	8,33	13,82	23,45	27,17	14,41	1690	السواسي
El Djem	1,65	4,43	3,09	4,06	7,90	14,41	26,36	23,53	14,57	1875	الجم
Chorbène	1,61	4,03	3,49	4,70	8,86	18,39	32,89	19,19	6,85	744	الثابية
Meloulech	1,07	2,67	3,33	3,47	8,80	19,47	32,93	19,73	8,53	752	ملولش
Sidi Alouane	1,49	7,66	4,69	5,55	8,99	14,70	22,99	20,02	13,92	1282	سبدي علوان
Ksour Essel	1,49	4,33	3,18	3,72	7,10	16,24	32,14	22,80	9,00	1483	قصور السالف
Total	1,53	4,90	3,73	4,50	8,14	15,29	27,40	22,44	12,08	14846	المجموع
Total Tunisie	1,36	4,00	3,33	4,80	8,88	17,98	29,36	22,02	8,27	573315	مجموع الجمهورية

التوزيع النسبي للعاطلين عن العمل 15 سنة فما فوق حسب الفئة العمرية و الوسط و الجنس (%)  
Répartition des chômeurs par groupe d'âge, milieu et sexe (%)

## Total Masculin Total milieu

## مجموع الذكور مجموع الوسطين

Délegation	60 سنة فما فوق ans et plus	59 - 50 ans/سنة	49 - 45 ans/سنة	44 - 40 ans/سنة	39 - 35 ans/سنة	34 - 30 ans/سنة	29 - 25 ans/سنة	24 - 20 ans/سنة	19 - 15 ans/سنة	عدد السكان العاطلين عن العمل 15 سنة فما فوق Population au Chômage 15 ans et plus	المهدية المستعمدية
Mahdia	1,24	4,09	3,59	3,78	7,87	15,18	26,52	25,28	12,45	1616	المهدية
Bou Merdès	1,93	6,26	4,72	5,39	5,59	11,37	20,33	26,20	18,21	1038	بومرداس
Ouled Chamekh	2,21	8,29	4,79	4,79	7,55	12,34	22,28	19,34	18,42	544	اولاد شامخ
Chorbène	4,93	11,31	8,30	8,18	12,39	11,67	15,28	17,33	10,59	833	شربان
Hebira	3,70	5,56	8,64	8,02	7,41	8,64	23,46	24,07	10,49	161	هيرة
Esouassi	1,88	7,22	3,85	3,56	7,41	12,10	19,79	27,86	16,32	1064	السواسي
El Djem	2,26	6,07	2,90	4,98	8,33	13,32	21,92	23,55	16,67	1103	الجم
Chorbène	1,99	6,53	5,11	2,56	5,97	14,77	31,25	20,45	11,36	351	الثابية
Meloulech	1,27	4,01	4,01	4,22	7,59	17,72	29,75	21,10	10,34	476	ملولش
Sidi Alouane	1,77	9,55	5,71	6,54	9,87	12,88	19,73	18,90	15,06	965	سبدي علوان
Ksour Essel	2,23	6,57	4,58	4,69	6,22	13,38	27,93	22,77	11,62	855	قصور السالف
Total	2,14	6,81	4,67	4,99	7,97	13,23	22,86	23,04	14,29	9006	المجموع
Total Tunisie	1,92	5,35	3,74	4,85	8,12	15,54	26,23	23,89	10,35	306143	مجموع الجمهورية

التوزيع النسبي للعاطلين عن العمل 15 سنة فما فوق حسب الفئة العمرية و الوسط و الجنس (%)  
Répartition des chômeurs par groupe d'âge, milieu et sexe (%)

Total Féminin Total milieu

مجموع الإناث مجموع الوسطين

Délegation	60 سنة فما فوق ans et plus	59 - 50 ans/سنة	49 - 45 ans/سنة	44 - 40 ans/سنة	39 - 35 ans/سنة	34 - 30 ans/سنة	29 - 25 ans/سنة	24 - 20 ans/سنة	19 - 15 ans/سنة	عدد السكان العاطلين عن العمل 15 سنة فما فوق Population au Chômage 15 ans et plus	
Mahdia	0,35	2,29	2,99	4,86	8,83	19,46	36,48	18,35	6,39	1440	المهدية
Bou Merdès	0,59	0,59	0,40	3,16	5,34	14,82	37,75	23,72	13,64	506	بومرداس
Ouled Chamekh	1,42	1,13	1,13	2,27	9,63	18,70	27,76	25,50	12,46	352	اولاد شامخ
Chorbène	0,25	2,97	3,47	5,94	7,92	16,58	33,66	20,05	9,16	407	شربان
Hebira	0,00	9,09	5,79	5,79	4,13	19,01	30,58	29,67	9,09	123	هيرة
Esouassi	0,32	1,91	1,59	2,71	9,89	16,75	29,67	26,00	11,16	626	السواسي
El Djem	0,78	2,08	3,38	2,73	7,27	15,97	32,73	23,51	11,56	772	الجم
Chorbène	1,27	1,78	2,04	6,62	11,45	21,63	34,35	18,07	2,80	393	الثانية
Meloulech	0,72	0,36	2,17	2,17	10,87	22,46	38,41	17,39	5,43	276	ملولش
Sidi Alouane	0,63	1,90	1,58	2,53	6,33	20,25	32,91	23,42	10,44	317	سبدي علوان
Ksour Esset	0,48	1,28	1,28	2,40	8,31	20,13	37,86	22,84	5,43	628	قصور الساف
Total	0,58	1,94	2,28	3,74	8,40	18,45	34,42	21,52	8,66	5840	المجموع
Total Tunisie	0,71	2,44	2,85	4,75	9,74	20,77	32,95	19,89	5,90	267172	مجموع الجمهورية

التوزيع النسبي للعاطلين عن العمل 15 سنة فما فوق حسب الفئة العمرية و الوسط و الجنس (%)  
Répartition des chômeurs par groupe d'âge, milieu et sexe (%)

Milieu Communal Total sexe

وسط بلدي مجموع الجنسين

Délegation	60 سنة فما فوق ans et plus	59 - 50 ans/سنة	49 - 45 ans/سنة	44 - 40 ans/سنة	39 - 35 ans/سنة	34 - 30 ans/سنة	29 - 25 ans/سنة	24 - 20 ans/سنة	19 - 15 ans/سنة	عدد السكان العاطلين عن العمل 15 سنة فما فوق Population au Chômage 15 ans et plus	
Mahdia	0,68	3,03	2,87	4,15	7,74	18,50	33,37	22,29	7,38	2508	المهدية
Bou Merdès	0,99	3,37	1,39	4,36	6,34	13,66	30,89	25,15	13,86	506	بومرداس
Ouled Chamekh	1,80	2,52	2,16	3,24	8,63	10,43	24,46	25,90	20,86	279	اولاد شامخ
Chorbène	2,74	7,19	7,19	8,56	11,64	13,01	19,18	21,23	9,25	296	شربان
Hebira	0,00	10,34	8,62	7,76	2,59	16,38	24,14	22,41	7,76	117	هيرة
Esouassi	1,26	3,79	3,79	1,89	7,57	17,03	21,77	29,97	12,93	316	السواسي
El Djem	1,03	1,55	1,94	2,84	7,74	17,42	31,35	24,77	11,35	776	الجم
Chorbène	1,64	3,28	3,43	4,62	8,35	17,59	33,98	19,97	7,15	671	الثانية
Meloulech	1,55	3,61	2,06	2,06	9,79	23,71	30,93	20,62	5,67	195	ملولش
Sidi Alouane	1,06	4,76	4,76	4,23	3,17	17,99	33,33	21,16	9,52	193	سبدي علوان
Ksour Esset	1,00	3,21	2,00	3,31	7,31	17,13	36,47	23,45	6,11	1000	قصور الساف
Total	1,07	3,32	2,91	3,99	7,67	17,20	31,74	23,10	9,00	6857	المجموع
Total Tunisie	1,08	3,43	3,10	4,72	8,99	19,10	31,09	21,80	6,70	401264	مجموع الجمهورية

التوزيع النسبي للعاطلين عن العمل 15 سنة فما فوق حسب الفئة العمرية و الوسط و الجنس (%)  
Répartition des chômeurs par groupe d'âge, milieu et sexe (%)

وسط بلدي ذكور  
وسط بلدي إناث

Délégation	60 سنة فما فوق ans et plus	Milieu Communal Masculin										عدد السكان العاطلين عن العمل 15 سنة فما فوق Population au Chômage 15 ans et plus	المهديّة
		59 - 50 ans/سنة	49 - 45 ans/سنة	44 - 40 ans/سنة	39 - 35 ans/سنة	34 - 30 ans/سنة	29 - 25 ans/سنة	24 - 20 ans/سنة	19 - 15 ans/سنة	التوزيع النسبي للعاطلين عن العمل 15 سنة فما فوق حسب الفئة العمرية و الوسط و الجنس (%)			
Mahdia	1,13	3,81	2,75	3,08	6,80	16,28	29,23	27,13	9,80	1235			
Bou Merdès	1,51	5,12	1,51	4,52	6,63	11,14	25,30	28,01	16,27	333			
Ouled Chamekh	2,48	4,96	3,31	3,31	5,79	5,79	24,79	22,31	27,27	122			
Chorbène	4,40	8,18	8,18	6,92	9,43	10,69	13,84	27,04	11,32	161			
Hebira	0,00	5,36	8,93	7,14	5,36	10,71	26,79	28,57	7,14	56			
Esouassi	1,69	5,08	3,39	1,13	3,39	11,86	20,90	35,59	16,95	176			
El Djem	0,68	1,36	2,49	3,39	8,60	17,19	26,24	25,34	14,71	441			
Chorbène	2,22	5,06	4,75	2,85	5,38	14,24	32,28	21,20	12,03	316			
Meloulech	1,85	5,56	1,85	2,78	7,41	23,15	27,78	21,30	8,33	109			
Sidi Alouane	1,69	6,78	6,78	5,93	4,24	15,25	29,66	17,80	11,86	120			
Ksour Esset	1,48	4,82	2,78	3,90	5,57	14,66	32,65	25,60	8,53	540			
Total	1,50	4,36	3,28	3,58	6,52	14,77	27,98	26,03	11,99	3609			
Total Tunisie	1,51	4,44	3,30	4,55	7,80	16,33	28,47	24,69	8,90	201912			

التوزيع النسبي للعاطلين عن العمل 15 سنة فما فوق حسب الفئة العمرية و الوسط و الجنس (%)  
Répartition des chômeurs par groupe d'âge, milieu et sexe (%)

وسط بلدي إناث  
وسط بلدي ذكور

Délégation	60 سنة فما فوق ans et plus	Milieu Communal Féminin										عدد السكان العاطلين عن العمل 15 سنة فما فوق Population au Chômage 15 ans et plus	المهديّة
		59 - 50 ans/سنة	49 - 45 ans/سنة	44 - 40 ans/سنة	39 - 35 ans/سنة	34 - 30 ans/سنة	29 - 25 ans/سنة	24 - 20 ans/سنة	19 - 15 ans/سنة	التوزيع النسبي للعاطلين عن العمل 15 سنة فما فوق حسب الفئة العمرية و الوسط و الجنس (%)			
Mahdia	0,24	2,28	2,99	5,18	8,64	20,66	37,39	17,60	5,03	1273			
Bou Merdès	0,00	0,00	1,16	4,05	5,78	18,50	41,62	19,65	9,25	173			
Ouled Chamekh	1,27	0,64	1,27	3,18	10,83	14,01	24,20	28,66	15,92	157			
Chorbène	0,75	6,02	6,02	10,53	14,29	15,79	25,56	14,29	6,77	135			
Hebira	0,00	15,00	8,33	8,33	0,00	21,67	21,67	16,67	8,33	61			
Esouassi	0,71	2,14	4,29	2,86	12,86	23,57	22,86	22,86	7,86	140			
El Djem	1,50	1,80	1,20	2,10	6,61	17,72	38,14	24,02	6,91	335			
Chorbène	1,13	1,69	2,25	6,20	10,99	20,56	35,49	18,87	2,82	355			
Meloulech	1,16	1,16	2,33	1,16	12,79	24,42	34,88	19,77	2,33	86			
Sidi Alouane	0,00	1,41	1,41	1,41	1,41	22,54	39,44	26,76	5,63	73			
Ksour Esset	0,44	1,31	1,09	2,61	9,37	20,04	40,96	20,92	3,27	460			
Total	0,59	2,16	2,50	4,44	8,95	19,91	35,93	19,85	5,68	3248			
Total Tunisie	0,63	2,40	2,89	4,89	10,18	21,91	33,74	18,87	4,48	199352			

التوزيع النسبي للعاطلين عن العمل 15 سنة فما فوق حسب الفئة العمرية و الوسط و الجنس (%)

Milieu non Communal Total sexe

وسط غير بلدي مجموع الجنسين

Délegation	60 سنة فما فوق ans et plus	59 - 50 ans/سنة	49- 45 ans/سنة	44 - 40 ans/سنة	39 - 35 ans/سنة	34 - 30 ans/سنة	29 - 25 ans/سنة	24 - 20 ans/سنة	19 - 15 ans/سنة	عدد السكان العاطلين عن العمل 15 سنة فما فوق Population au Chômage 15 ans et plus	
Mahdia	1,47	4,22	5,32	4,95	11,01	11,19	21,28	20,73	19,82	548	المهدية
Bou Merdès	1,73	4,91	4,23	4,81	5,10	11,93	23,68	25,51	18,09	1038	بومرداس
Ouled Chamekh	1,94	6,80	3,88	4,05	8,25	16,83	24,43	19,90	13,92	617	اولاد شامخ
Chorbène	3,61	9,01	6,57	7,10	10,71	13,36	21,95	17,29	10,39	944	شربان
Hebira	3,59	4,79	6,59	6,59	8,38	10,78	28,14	19,76	11,38	167	هيرة
Esouassi	1,31	5,60	2,83	3,56	8,50	13,08	23,84	26,53	14,75	1374	السواسي
El Djem	2,09	6,46	3,91	4,91	8,01	12,28	22,84	22,66	16,83	1099	الجم
Chorbène	1,35	10,81	4,05	5,41	13,51	25,68	22,97	12,16	4,05	73	الثنية
Meloulech	0,90	2,34	3,78	3,96	8,45	17,99	33,63	19,42	9,53	557	ملولش
Sidi Alouane	1,56	8,17	4,68	5,78	10,00	14,13	21,19	19,82	14,68	1089	سدي علوان
Ksour Esset	2,50	6,67	5,63	4,58	6,67	14,38	23,13	21,46	15,00	483	قصور الساف
Total	1,93	6,25	4,43	4,93	8,54	13,65	23,69	21,87	14,71	7989	المجموع
Total Tunisie	2,01	5,33	3,86	5,00	8,63	15,35	25,34	22,55	11,94	172051	مجموع الجمهورية

التوزيع النسبي للعاطلين عن العمل 15 سنة فما فوق حسب الفئة العمرية و الوسط و الجنس (%)

Milieu non Communal Masculin

وسط غير بلدي ذكور

Délegation	60 سنة فما فوق ans et plus	59 - 50 ans/سنة	49- 45 ans/سنة	44 - 40 ans/سنة	39 - 35 ans/سنة	34 - 30 ans/سنة	29 - 25 ans/سنة	24 - 20 ans/سنة	19 - 15 ans/سنة	عدد السكان العاطلين عن العمل 15 سنة فما فوق Population au Chômage 15 ans et plus	
Mahdia	1,58	5,01	6,33	6,07	11,35	11,61	17,68	19,26	21,11	381	المهدية
Bou Merdès	2,12	6,80	6,23	5,81	5,10	11,47	17,99	25,35	19,12	705	بومرداس
Ouled Chamekh	2,13	9,24	5,21	5,21	8,06	14,22	21,56	18,48	15,88	422	اولاد شامخ
Chorbène	5,06	12,05	8,33	8,48	13,10	11,90	15,63	15,03	10,42	672	شربان
Hebira	5,66	5,66	8,49	8,49	8,49	7,55	21,70	21,70	12,26	105	هيرة
Esouassi	1,91	7,65	3,94	4,05	8,21	12,15	19,57	26,32	16,20	888	السواسي
El Djem	3,32	9,21	3,17	6,04	8,16	10,73	19,03	22,36	17,98	662	الجم
Chorbène	0,00	19,44	8,33	0,00	11,11	19,44	22,22	13,89	5,56	35	الثنية
Meloulech	1,09	3,55	4,64	4,64	7,65	16,12	30,33	21,04	10,93	367	ملولش
Sidi Alouane	1,78	9,94	5,56	6,63	10,65	12,54	18,34	19,05	15,50	845	سدي علوان
Ksour Esset	3,51	9,58	7,67	6,07	7,35	11,18	19,81	17,89	16,93	315	قصور الساف
Total	2,58	8,45	5,60	5,93	8,93	12,21	19,44	21,03	15,83	5397	المجموع
Total Tunisie	2,71	7,12	4,58	5,43	8,75	14,01	21,91	22,34	13,17	104231	مجموع الجمهورية

التوزيع النسبي للعاطلين عن العمل 15 سنة فما فوق حسب الفئة العمرية و الوسط و الجنس (%)

Répartition des chômeurs par groupe d'âge, milieu et sexe (%)

Délégation	Milieu non Communal Féminin													عدد السكان العاطلين عن العمل 15 سنة فما فوق Population au Chômage 15 ans et plus	المهديّة
	60 - سنة فما فوق ans et plus	59 - 50 سنة/ans	49 - 45 سنة/ans	44 - 40 سنة/ans	39 - 35 سنة/ans	34 - 30 سنة/ans	29 - 25 سنة/ans	24 - 20 سنة/ans	19 - 15 سنة/ans	وسط غير بلدي إناث	وسيط غير بلدي إناث				
Mahdia	1,20	2,41	3,01	2,41	10,24	10,24	29,52	24,10	16,87				167	المهديّة	
Bou Merdès	0,90	0,90	0,00	2,70	5,11	12,91	35,74	25,83	15,92				333	بومرداس	
Ouled Chamakh	1,53	1,53	1,02	1,53	8,67	22,45	30,61	22,96	9,69				195	الاولاد شامخ	
Chorbène	0,00	1,48	2,21	3,69	4,80	16,97	37,64	22,88	10,33				272	شربان	
Hebira	0,00	3,28	3,28	3,28	8,20	16,39	39,34	16,39	9,84				62	هيرة	
Esouassi	0,21	1,85	0,82	2,67	9,03	14,78	31,62	26,90	12,11				486	السواسي	
El Djem	0,23	2,29	5,03	3,20	7,78	14,65	28,60	23,11	15,10				437	الجم	
Chorbène	2,63	2,63	0,00	10,53	15,79	31,58	23,68	10,53	2,63				38	الثقبة	
Meloulech	0,53	0,00	2,11	2,63	10,00	21,58	40,00	16,32	6,84				190	ملولش	
Sidi Alouane	0,82	2,04	1,63	2,86	7,76	19,59	31,02	22,45	11,84				244	سدي علوان	
Ksour Essef	0,60	1,20	1,80	1,80	5,39	20,36	29,34	28,14	11,38				168	كسور الساف	
Total	0,58	1,66	2,01	2,86	7,72	16,63	32,54	23,62	12,39				2592	المجموع	
Total Tunisie	0,93	2,59	2,76	4,33	8,44	17,41	30,61	22,88	10,06				67820	مجموع الجمهورية	





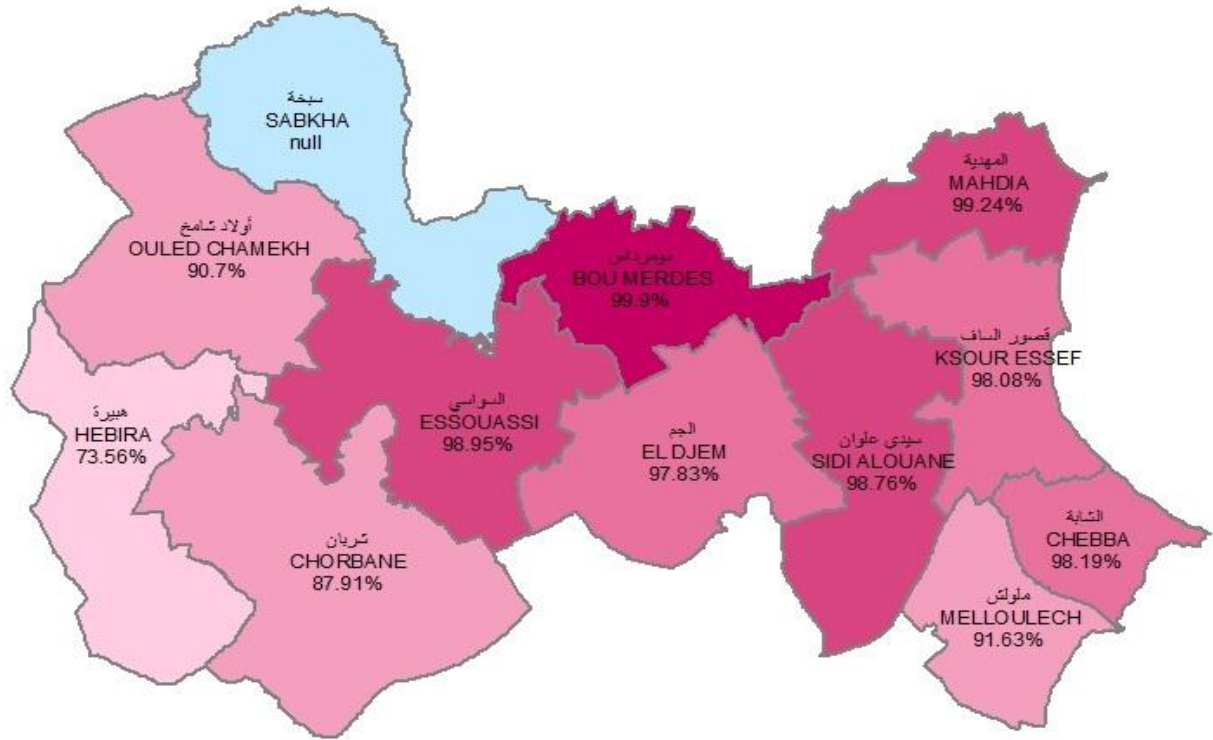
خصائص الأسر وظروف عيشها

**Caractéristiques des ménages et leurs  
conditions de vie**



## تزود الاسر بماء السبالة

### Desserte des menages en eau du robinet



#### البيانات

حدود المجتمعات

سبخة

تزود الاسر بماء السبالة %

[73.56 - 73.56]

[91.63 - 73.57]

[98.19 - 91.64]

[99.24 - 98.20]

[99.90 - 99.25]

0 5 10 20 Km

توزيع الأسر حسب مصادر التزود بالماء الصالح للشرب على مستوى المقعدية و الوسط (%)  
 Répartition des ménages selon source d'eau potable au niveau délégation et milieu (%)  
**Total milieu**  
 نسبة الأسر التي:

Délégation	نسبة الأسر التي:		نسبة التزود بـ (%)				Eau robinet	عدد الأسر Nombre ménages	المقعدية
	تبعد أكثر من 1 كم عن أقرب نقطة ماء loin plus que 1 km de la plus proche source d'eau lié au SONEDDE ou GR	تبعد أكثر من 1 كم عن أقرب نقطة ماء loin plus que 1 km de la plus proche source d'eau lié au SONEDDE ou GR	عن غير مهياة source non contrôlée	مورد آخر خاص أو عمومي autre source privée ou public	مورد عمومي أو عن طريق جمعية مائية source public ou association	مورد غير مهياة عين غير contrôlée			
Mahdia	0,09	0,00	0,66	0,10	0,10	99,24	20447	المهدية	
Bou Merdès	0,03	0,00	0,00	0,10	0,10	99,90	7283	بومرداس	
Ouled Chamekh	0,68	0,00	0,67	8,63	8,63	90,70	4916	اولاد شامخ	
Chorhène	0,75	0,02	11,49	0,58	0,58	87,91	5882	شربان	
Hebira	1,31	0,00	2,66	23,79	23,79	73,56	2523	هيرة	
Esonassi	0,03	0,02	0,08	0,95	0,95	98,96	10327	السواسي	
El Djem	0,31	0,00	1,44	0,74	0,74	97,83	10858	الجم	
Chorhène	0,14	0,00	1,34	0,48	0,48	98,18	6978	الشابة	
Meloulch	0,38	0,04	5,63	2,71	2,71	91,62	4766	ملولش	
Sidi Alouane	0,13	0,00	1,23	0,01	0,01	98,76	8569	سيدي علوان	
Ksour Esset	0,31	0,01	0,62	1,29	1,29	98,08	12917	قصور الساف	
Total	0,26	0,01	0,02	0,02	0,02	90,27	95466	المجموع	
Total Tunisie	2,26	1,76	4,86	4,10	4,10	89,27	2712974	مجموع الجمهورية	

توزيع الأسر حسب مصادر التزود بالماء الصالح للشرب على مستوى المقعدية و الوسط (%)  
 Répartition des ménages selon source d'eau potable au niveau délégation et milieu (%)  
**Milieu Communal**  
 نسبة الأسر التي:

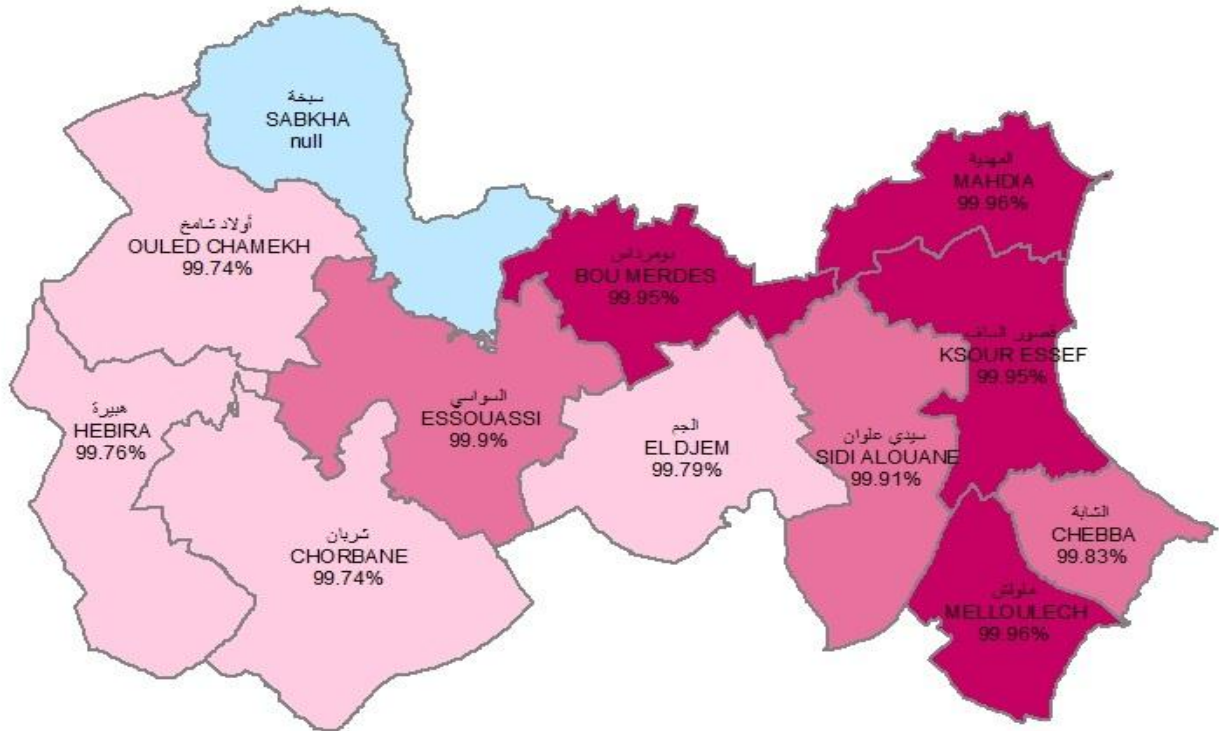
Délégation	نسبة الأسر التي:		نسبة التزود بـ (%)				Eau robinet	عدد الأسر Nombre ménages	المقعدية
	تبعد أكثر من 1 كم عن أقرب نقطة ماء loin plus que 1 km de la plus proche source d'eau lié au SONEDDE ou GR	تبعد أكثر من 1 كم عن أقرب نقطة ماء loin plus que 1 km de la plus proche source d'eau lié au SONEDDE ou GR	مورد غير مهياة عين غير contrôlée	مورد آخر خاص أو عمومي autre source privée ou public	مورد عمومي أو عن طريق جمعية مائية source public ou association	مورد غير مهياة عين غير contrôlée			
Mahdia	0,09	0,00	0,62	0,03	0,03	99,34	16569	المهدية	
Bou Merdès	0,00	0,00	0,00	0,00	0,00	100,00	2713	بومرداس	
Ouled Chamekh	0,00	0,00	0,00	0,00	0,00	100,00	1126	اولاد شامخ	
Chorhène	0,07	0,00	1,78	0,07	0,07	98,14	1344	شربان	
Hebira	0,26	0,00	0,66	13,12	13,12	86,22	762	هيرة	
Esonassi	0,00	0,00	0,00	0,00	0,00	100,00	1400	السواسي	
El Djem	0,08	0,00	1,82	0,04	0,04	98,14	4878	الجم	
Chorhène	0,09	0,00	1,31	0,00	0,00	98,69	6320	الشابة	
Meloulch	0,07	0,00	0,91	4,44	4,44	94,64	1536	ملولش	
Sidi Alouane	0,00	0,00	0,16	0,00	0,00	99,84	1820	سيدي علوان	
Ksour Esset	0,01	0,00	0,20	0,02	0,02	99,78	8606	قصور الساف	
Total	0,06	0,00	0,72	0,38	0,38	98,90	47074	المجموع	
Total Tunisie	0,16	0,02	0,87	0,16	0,16	98,95	1901363	مجموع الجمهورية	

توزيع الأسر حسب مصادر التزود بالماء الصالح للشرب على مستوى المعتبرية و الوسط (%)  
 Répartition des ménages selon source d'eau potable au niveau délégation et milieu (%)  
 وسط غير بلدي  
 Milieu non Communal

Délégation	نسبة الأسر التي:		نسبة التزود ب (%)					عدد الأسر Nombre ménages	المعتبرية
	تبع أكثر من 1 كم عن أقرب نقطة ماء loin plus que 1 km de la plus proche source d'eau lié au SONEDD ou GR	عن غير مهياة source non contrôlée	مورد الفر خاص أو عمومي	مورد الفر خاصة autre source privée ou public	مورد عمومي أو عن طريق جمعية مانبة source public ou association	ماء السبالة Eau robinet			
Mahdia	0,10	0,00	0,80	0,41	0,41	98,80	3878	المهية	
Bou Merdes	0,04	0,00	0,00	0,15	0,15	99,85	4570	بومرداس	
Ouled Chamekh	0,88	0,00	0,87	11,20	11,20	87,93	3790	اولاد شامخ	
Chorbène	0,96	0,02	14,36	0,73	0,73	84,88	4538	شربان	
Hebira	1,76	0,00	3,52	28,40	28,40	68,07	1761	هيرة	
Esonassi	0,03	0,02	0,09	1,09	1,09	98,79	8927	السواسي	
El Djem	0,50	0,00	1,12	1,30	1,30	97,57	5980	الجم	
Chorbène	0,60	0,00	1,63	5,07	5,07	93,31	658	الشابة	
Meloulech	0,53	0,06	7,87	1,89	1,89	90,18	3230	ملولش	
Sidi Alouane	0,16	0,00	1,51	0,01	0,01	98,47	6749	سيدي علوان	
Ksour Esset	0,90	0,02	1,46	3,83	3,83	94,69	4311	قصور الساف	
<b>Total</b>	<b>0,45</b>	<b>0,01</b>	<b>2,65</b>	<b>2,93</b>	<b>2,93</b>	<b>94,41</b>	<b>48392</b>	<b>المجموع</b>	
<b>Total Tunisie</b>	<b>7,17</b>	<b>5,83</b>	<b>14,23</b>	<b>13,34</b>	<b>13,34</b>	<b>66,60</b>	<b>811611</b>	<b>مجموع الجمهورية</b>	

## تزود الاسر بالكهرباء للاستنارة

### Raccordement au réseau d'électricité steg



#### البيانات

حدود المعتمديات

سيخة

تزود الاسر بالكهرباء للاستنارة %

[99.79 - 99.74]

[99.91 - 99.80]

[99.96 - 99.92]

0 5 10 20 Km

توزيع الأسر حسب مصادر الطاقة و استعمالاتها على مستوى المقتدبة و الوسط (%)  
 Répartition des ménages selon source d'énergie et son utilisation au niveau délégation et milieu (%)

## Total milieu

## مجموع الوسطين

Délégation	نسبة التزود بغاز القارورة أو الغاز الطبيعي للتدفئة Gaz bouteille et gaz naturel pour chauffage%	نسبة التزود بغاز القارورة أو الغاز الطبيعي لتسخين الماء Gaz bouteille et gaz naturel pour chauffage d'eau %	نسبة التزود بغاز القارورة أو الغاز الطبيعي للطبخ Gaz bouteille et gaz naturel pour cuisson %	نسبة التزود من مصادر أخرى للاستنارة Utilisation d'autre source pour éclairage %	نسبة التزود بالكهرباء للاستنارة Electricité pour éclairage %	عدد الأسر Nombre ménages	المقتدبة
Mahdia	21,14	94,80	99,64	0,04	100,0	20447	المهدية
Bou Merdès	5,08	81,40	99,54	0,05	99,9	7283	بومرداس
Ouled Chamkeh	1,85	79,22	99,37	0,26	99,7	4916	اولاد شامخ
Chorbène	2,23	79,59	99,66	0,26	99,7	5882	شربان
Hebira	0,95	63,27	99,68	0,24	99,8	2523	هيرة
Esouassi	7,95	89,33	99,67	0,10	99,9	10327	السواسي
El Djem	8,27	89,10	99,49	0,21	99,8	10858	الجم
Chorbène	6,49	85,96	99,72	0,17	99,8	6978	الشابة
Meloulech	4,57	87,36	99,54	0,04	100,0	4766	ملوش
Sidi Alouane	3,54	90,13	99,51	0,09	99,9	8569	سيدي علوان
Ksour Essef	14,02	88,19	99,52	0,05	99,9	12917	قصور الساف
Total	9,89	87,63	99,58	0,11	99,9	95466	المجموع
Total Tunisie	31,60	88,85	99,47	0,20	99,8	2712974	مجموع الجمهورية

توزيع الأسر حسب مصادر الطاقة و استعمالاتها على مستوى المقتدبة و الوسط (%)  
 Répartition des ménages selon source d'énergie et son utilisation au niveau délégation et milieu (%)

## Milieu Communal

## وسط بلدي

Délégation	نسبة التزود بغاز القارورة أو الغاز الطبيعي للتدفئة Gaz bouteille et gaz naturel pour chauffage%	نسبة التزود بغاز القارورة أو الغاز الطبيعي لتسخين الماء Gaz bouteille et gaz naturel pour chauffage d'eau %	نسبة التزود بغاز القارورة أو الغاز الطبيعي للطبخ Gaz bouteille et gaz naturel pour cuisson %	نسبة التزود من مصادر أخرى للاستنارة Utilisation d'autre source pour éclairage %	نسبة التزود بالكهرباء للاستنارة Electricité pour éclairage %	عدد الأسر Nombre ménages	المقتدبة
Mahdia	25,24	97,50	99,70	0,02	99,98	16569	المهدية
Bou Merdès	4,09	84,89	99,64	0,11	99,89	2713	بومرداس
Ouled Chamkeh	3,29	80,02	99,02	0,00	100,00	1126	اولاد شامخ
Chorbène	4,06	87,23	99,93	0,37	99,63	1344	شربان
Hebira	2,10	73,06	99,61	0,00	100,00	762	هيرة
Esouassi	10,88	93,74	100,00	0,00	100,00	1400	السواسي
El Djem	9,90	94,03	99,63	0,06	99,94	4878	الجم
Chorbène	6,86	86,40	99,78	0,03	99,97	6320	الشابة
Meloulech	4,35	85,50	99,48	0,00	100,00	1536	ملوش
Sidi Alouane	8,75	94,26	99,67	0,00	100,00	1820	سيدي علوان
Ksour Essef	18,60	91,40	99,70	0,06	99,94	8606	قصور الساف
Total	15,50	92,07	99,69	0,04	99,96	47074	المجموع
Total Tunisie	40,33	91,97	99,59	0,06	99,94	1901363	مجموع الجمهورية

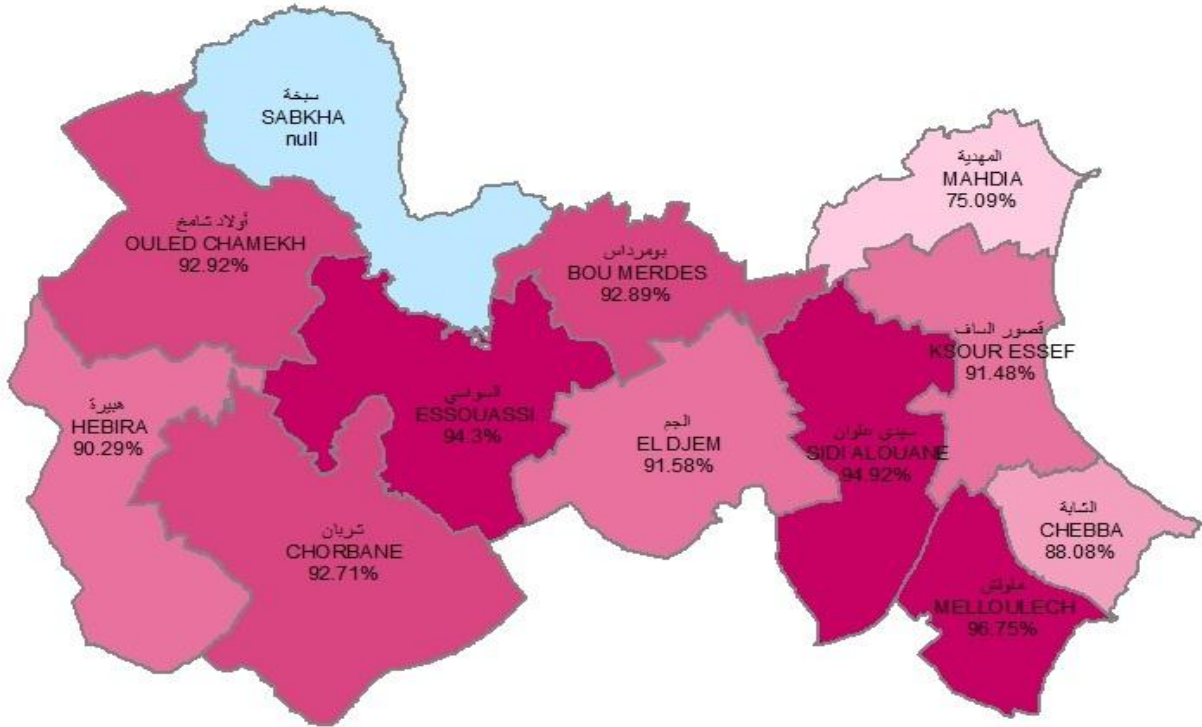
توزيع الأسر حسب مصادر الطاقة واستخداماتها على مستوى المنطقة و الوسط (%)  
 Répartition des ménages selon source d'énergie et son utilisation au niveau délégation et milieu (%)  
 Milieu non Communal  
 وسط غير بلدي

Délegation	نسبة التزود بغاز القارورة أو الغاز الطبيعي للتدفئة Gaz bouteille et gaz naturel pour chauffage %	نسبة التزود بغاز القارورة أو الغاز الطبيعي لتسخين الماء Gaz bouteille et gaz naturel pour chauffage d'eau %	نسبة التزود بغاز القارورة أو الغاز الطبيعي للطبخ Gaz bouteille et gaz naturel pour cuisson %	نسبة التزود من مصادر أخرى للاستنارة Utilisation d'autre source pour éclairage %	نسبة التزود بالكهرباء للاستنارة Electricité pour éclairage %	عدد الأسر Nombre ménages	المتمدينة
Mahdia	3,63	83,28	99,36	0,13	99,87	3878	المهدية
Bou Merdès	5,67	79,33	99,48	0,02	99,98	4570	بومرداس
Ouled Chamekh	1,42	78,98	99,47	0,34	99,66	3790	اولاد شامخ
Chorbène	1,68	77,33	99,58	0,22	99,78	4538	شربان
Hebira	0,45	59,04	99,72	0,34	99,66	1761	هيرة
Esouassi	7,49	88,64	99,62	0,11	99,89	8927	السواسي
El Djem	6,94	85,07	99,37	0,33	99,67	5980	الجم
Chorbène	2,99	81,73	99,15	1,52	98,48	658	الشابة
Meloulech	4,67	88,25	99,57	0,06	99,94	3230	ملوش
Sidi Alouane	2,14	89,02	99,47	0,12	99,88	6749	سبدي عوان
Ksour Essef	4,88	81,80	99,17	0,05	99,95	4311	قصور الساف
Total	4,43	83,32	99,47	0,18	99,82	48392	المجموع
Total Tunisie	11,17	81,53	99,19	0,39	99,61	811611	المجموع الجمهورية



## الاسر المالكة لمسكنها

### Menages propriétaires de leurs logements



#### البيانات

حدود المجتمعات

سيخة

#### % الاسر المالكة لمسكنها

[75.09 - 75.09]

[88.08 - 75.10]

[91.58 - 88.09]

[92.92 - 91.59]

[96.75 - 92.93]

0 5 10 20 Km

توزيع الأسر حسب صفة السكن والأسرة وكيفية الملكية على مستوى المتعدية و الوسط (%)  
Répartition des ménages selon mode d'occupation, mode propriété au niveau délégation et milieu (%)  
مجموع الوسطين

Délégation	كيفية الملكية بالنسبة للملاحة			صفة السكن (%)			عدد الأسر Nombre ménages	المتعدية
	Mode propriété pour les propriétaires			Mode d'occupation du logement (%)				
	أخرى Autre	شراء (%) Achat	بناء ذاتي (%) Auto construction	صفة أخرى Autre mode	كأريه Locataire	ملاحة Propriétaire		
Mahdia	22,22	5,65	72,13	4,18	20,73	75,09	20447	المهدية
Bou Merdes	6,38	2,64	90,98	3,58	3,52	92,90	7283	بومرداس
Ouled Chamekh	5,30	0,31	94,39	4,00	3,07	92,93	4916	اولاد شامخ
Chorbène	14,57	0,36	85,07	3,70	3,59	92,71	5882	شربان
Hebira	5,27	0,80	93,93	3,97	5,76	90,27	2523	هبيرة
Esonassi	8,99	1,12	89,89	1,42	4,28	94,30	10327	السواسي
El Djem	11,99	1,90	86,11	2,29	6,13	91,59	10858	الجم
Chorbène	9,82	2,36	87,82	3,60	8,33	88,07	6978	الشابية
Meloulech	1,97	0,20	97,83	1,87	1,39	96,74	4766	ملولش
Sidi Alouane	6,78	0,64	92,59	2,51	2,56	94,93	8569	سبدي علوان
Ksour Esset	21,38	1,80	76,82	4,05	4,46	91,48	12917	قصور السلف
Total	12,78	2,14	85,08	3,25	7,91	88,84	95466	المجموع
Total Tunisie	15,53	7,63	76,84	5,04	17,73	77,23	2712974	مجموع الجمهورية

توزيع الأسر حسب صفة السكن والأسرة وكيفية الملكية على مستوى المتعدية و الوسط (%)  
Répartition des ménages selon mode d'occupation, mode propriété au niveau délégation et milieu (%)  
وسط بلدي

Délégation	كيفية الملكية بالنسبة للملاحة			صفة السكن (%)			عدد الأسر Nombre ménages	المتعدية
	Mode propriété pour les propriétaires			Mode d'occupation du logement (%)				
	أخرى Autre	شراء (%) Achat	بناء ذاتي (%) Auto construction	صفة أخرى Autre mode	كأريه Locataire	ملاحة Propriétaire		
Mahdia	25,64	7,26	67,09	3,83	25,26	70,92	16569	المهدية
Bou Merdes	10,15	7,02	82,83	4,30	7,53	88,17	2713	بومرداس
Ouled Chamekh	8,61	0,41	90,98	2,93	10,39	86,68	1126	اولاد شامخ
Chorbène	27,15	0,96	71,89	4,38	11,59	84,03	1344	شربان
Hebira	7,98	2,66	89,35	1,94	13,37	84,70	762	هبيرة
Esonassi	26,12	9,05	64,84	2,73	27,14	70,13	1400	السواسي
El Djem	22,63	3,93	73,43	2,17	12,65	85,19	4878	الجم
Chorbène	10,64	2,56	86,80	3,29	8,99	87,72	6320	الشابية
Meloulech	1,58	0,41	98,01	2,49	3,08	94,44	1536	ملولش
Sidi Alouane	13,26	0,30	86,43	2,01	8,78	89,21	1820	سبدي علوان
Ksour Esset	30,67	2,67	66,66	4,60	6,17	89,22	8606	قصور السلف
Total	21,08	4,34	74,58	3,57	15,01	81,42	47074	المجموع
Total Tunisie	20,22	11,09	68,69	5,25	23,70	71,05	1901363	مجموع الجمهورية

توزيع الأسر حسب صفة السكن والأسرة وكيفية الملكية على مستوى المتعدية و الوسط (%)  
**وسيط غير بلدي**  
**Milieu non Communal**

Répartition des ménages selon mode d'occupation, mode propriété au niveau délégation et milieu (%)

Délégation	كيفية الملكية بالنسبة للملكة			صفة السكن (%)			عدد الأسر Nombre ménages	المتعدية
	أخرى Autre	شراء (%) Achat	بناء ذاتي (%) Auto construction	صفة أخرى Autre mode	كأريّة Locataire	ملاحة Propriétaire		
Mahdia	11,07	0,39	88,55	5,70	1,38	92,92	3878	المهدية
Bou Merdès	4,31	0,25	95,44	3,15	1,14	95,70	4570	بومرداس
Ouled Chamekh	4,40	0,28	95,32	4,32	0,89	94,79	3790	اولاد شامخ
Chorbène	11,28	0,21	88,51	3,50	1,22	95,28	4538	شربان
Hebira	4,19	0,06	95,75	4,85	2,46	92,68	1761	هيرة
Esonassi	7,07	0,23	92,70	1,22	0,69	98,09	8927	السواسي
El Djem	4,35	0,43	95,21	2,39	0,81	96,81	5980	الجم
Chorbène	2,27	0,60	97,14	6,56	2,01	91,44	658	الشابة
Meloubech	2,15	0,10	97,75	1,57	0,59	97,84	3230	ملوش
Sidi Alouane	5,16	0,72	94,12	2,64	0,89	96,47	6749	سيدي طوات
Ksour Esset	4,14	0,19	95,67	2,96	1,05	95,99	4311	قصور السلف
<b>Total</b>	<b>5,94</b>	<b>0,33</b>	<b>93,73</b>	<b>2,94</b>	<b>1,00</b>	<b>96,05</b>	<b>48392</b>	<b>المجموع</b>
<b>Total Tunisie</b>	<b>7,01</b>	<b>1,35</b>	<b>91,64</b>	<b>4,56</b>	<b>3,74</b>	<b>91,70</b>	<b>811611</b>	<b>مجموع الجمهورية</b>

توزيع الأسر حسب نسبة امتلاك وسائل الترفيه على مستوى المقتمدية و الوسط (%)  
Répartition des ménages par Possession des moyens de loisir, au niveau délégation et milieu (%)

Total milieu

مجموع الوسطين

المقتمدية	عدد الأسر Nombre ménages	سيارة voiture	راديو مسجلة Radio/ cassette	تلفاز TV	هوائي Parabole	مكتبة Bibliothèque	المقتمدية
المهدية	20447	24,36	63,06	96,12	93,06	14,93	
بومرداس	7283	19,17	56,86	96,32	92,05	5,06	
اولاد شامخ	4916	28,65	62,10	96,19	90,32	5,05	
مشرين	5882	20,84	39,82	94,17	87,73	4,50	
هيرة	2523	21,22	40,55	96,05	92,39	6,74	
السواسي	10327	28,44	63,54	96,41	91,80	8,84	
الجم	10858	25,46	68,06	95,65	90,51	9,13	
الثابية	6978	23,99	50,92	96,55	93,02	13,85	
ملوش	4766	18,14	36,77	93,31	86,57	5,42	
سيدي عوان	8569	19,62	71,16	95,46	90,10	5,65	
قصور السالف	12917	26,75	78,60	96,61	90,49	8,44	
المجموع	95466	24,01	61,76	95,89	91,13	9,23	
مجموع الجمهورية	2712974	27,21	54,12	94,76	90,46	14,18	

توزيع الأسر حسب نسبة امتلاك وسائل الترفيه على مستوى المقتمدية و الوسط (%)  
Répartition des ménages par Possession des moyens de loisir, au niveau délégation et milieu (%)

Milieu Communal

وسط بلدي

المقتمدية	عدد الأسر Nombre ménages	سيارة voiture	راديو مسجلة Radio/ cassette	تلفاز TV	هوائي Parabole	مكتبة Bibliothèque	المقتمدية
المهدية	16569	26,3	62,2	96,4	94,0	17,7	
بومرداس	2713	20,7	66,5	97,0	94,5	7,8	
اولاد شامخ	1126	38,1	54,6	96,8	93,3	7,7	
مشرين	1344	19,0	56,1	97,0	89,9	8,9	
هيرة	762	19,7	39,5	96,3	92,9	16,3	
السواسي	1400	25,1	63,1	95,2	93,4	14,3	
الجم	4878	36,4	78,7	96,2	93,1	16,9	
الثابية	6320	25,2	51,0	97,0	93,7	15,0	
ملوش	1536	17,8	45,5	93,2	84,0	8,2	
سيدي عوان	1820	28,7	75,9	97,5	94,9	7,7	
قصور السالف	8606	29,6	80,5	97,2	92,4	9,3	
المجموع	47074	27,2	65,3	96,6	93,2	13,8	
مجموع الجمهورية	1901363	31,4	59,1	95,84	92,42	17,1	

توزيع الأسر حسب نسبة امتلاك وسائل الترفيه على مستوى المتعدية و الوسط (%)  
Répartition des ménages par Possession des moyens de loisir, au niveau délégation et milieu (%)

Milieu non Communal

وسط غير بلدي

دélégation	مكتبة Bibliothèque	هوائي Parabole	تلفاز TV	راديو مسجلة Radio/ cassette	سيارة voiture	عدد الأسر Nombre ménages	المتعدية
Mahdia	3,07	88,86	94,75	66,65	16,24	3878	المهدية
Bou Merdès	3,44	90,57	95,90	51,13	18,26	4570	بومرداس
Ouled Chamekh	4,26	89,42	96,01	64,32	25,84	3790	اولاد شامخ
Chorbène	3,20	87,09	93,34	35,00	21,37	4538	شربان
Hebira	2,61	92,16	95,95	41,02	21,87	1761	هيرة
Esouassi	7,98	91,55	96,60	63,62	28,96	8927	السواسي
El Djem	2,75	88,41	95,20	59,42	16,50	5980	الجم
Chorbène	2,73	86,32	92,75	50,13	12,11	658	الشابة
Meloutech	4,09	87,80	93,37	32,62	18,31	3230	ملوش
Sidi Alouane	5,11	88,80	94,89	69,86	17,17	6749	سيدي طوان
Ksour Esséf	6,71	86,59	95,40	74,88	21,11	4311	قصور الساف
<b>Total</b>	<b>4,73</b>	<b>89,14</b>	<b>95,22</b>	<b>58,33</b>	<b>20,89</b>	<b>48392</b>	<b>المجموع</b>
<b>Total Tunisie</b>	<b>7,26</b>	<b>85,88</b>	<b>92,71</b>	<b>42,44</b>	<b>17,34</b>	<b>811611</b>	<b>المجموع الجهوية</b>

توزيع الأسر حسب نسبة امتلاك مواد التجهيز المنزلي على مستوى المقتمدية و الوسط (%)  
Répartition des ménages selon possession des Electro ménage au niveau délégation et milieu (%)

Total milieu

مجموع الوسطين

المقتمدية	عدد الأسر Nombre ménages	ثلاجة Réfrigérateur	آلة طبخ بالفرن آلة طبخ بالفرن four	آلة غسل ثياب Machine à laver	آلة غسل أواني Lave vaisselle	مكيف هوائي Climatiseur	التدفئة المركزية Chauffage centrale	المقتمدية
المهدية	20447	97,08	79,99	79,08	2,64	21,22	4,77	Mahdia
بومرداس	7283	95,34	71,41	68,83	0,95	15,51	2,00	Bou Merdes
اولاد شامخ	4916	93,94	53,44	48,43	1,44	21,12	0,81	Ouled Chamekh
شربان	5882	92,65	54,90	44,22	0,65	15,22	2,34	Chorène
هيرة	2523	94,77	54,10	45,62	1,27	20,28	0,98	Hebira
السواسي	10327	95,17	60,46	53,67	1,68	22,17	2,82	Esonassi
الجم	10858	94,12	65,89	60,72	1,86	24,57	3,63	El Djem
ملزق	6978	97,24	73,02	78,33	1,75	17,63	3,59	Chorène
سبيي عوان	4766	93,48	59,57	56,32	1,41	6,89	1,20	Meloulech
قصور الساف	8569	94,11	61,04	54,81	1,49	15,19	1,85	Sidi Alouane
المجموع	12917	96,30	71,85	71,01	2,59	14,77	3,00	Ksour Esset
المجموع	95466	95,37	67,69	64,39	1,86	18,48	3,00	Total
المجموع الجهوية	2712974	94,97	69,44	71,69	3,59	27,23	7,08	Total Tunisie

توزيع الأسر حسب نسبة امتلاك مواد التجهيز المنزلي على مستوى المقتمدية و الوسط (%)  
Répartition des ménages selon possession des Electro ménage au niveau délégation et milieu (%)

Milieu Communal

وسط بلدي

المقتمدية	عدد الأسر Nombre ménages	ثلاجة Réfrigérateur	آلة طبخ بالفرن آلة طبخ بالفرن four	آلة غسل ثياب Machine à laver	آلة غسل أواني Lave vaisselle	مكيف هوائي Climatiseur	التدفئة المركزية Chauffage centrale	المقتمدية
المهدية	16569	97,78	83,15	84,01	2,95	24,73	5,56	Mahdia
بومرداس	2713	97,68	87,24	83,74	1,51	26,72	3,80	Bou Merdes
اولاد شامخ	1126	95,56	71,40	61,63	2,40	23,53	0,98	Ouled Chamekh
شربان	1344	95,69	68,36	65,55	0,89	21,27	4,30	Chorène
هيرة	762	96,12	66,66	53,15	0,79	17,54	1,32	Hebira
السواسي	1400	98,06	81,88	78,86	4,07	42,41	2,76	Esonassi
الجم	4878	97,87	84,53	84,62	3,24	41,45	6,53	El Djem
الثقاية	6320	97,81	74,22	80,41	1,90	18,93	3,85	Chorène
ملزق	1536	94,30	66,21	66,99	1,37	7,87	1,56	Meloulech
سبيي عوان	1820	97,92	74,82	84,12	2,25	32,49	3,46	Sidi Alouane
قصور الساف	8606	97,84	79,22	80,25	3,02	17,03	3,30	Ksour Esset
المجموع	47074	97,56	79,73	80,62	2,62	24,42	4,41	Total
المجموع الجهوية	1901363	96,79	77,98	81,60	4,64	35,09	9,41	Total Tunisie

توزيع الأسر حسب نسبة امتلاك مواد التجهيز المنزلي على مستوى المتعدية و الوسط (%)  
Répartition des ménages selon possession des Electro ménager au niveau délégation et milieu (%)

Milieu non Communal

وسط غير بلدي

المعدية	عدد الأسر Nombre ménages	ثلاجة Réfrigérateur	آلة طبخ بالفرن Cuisinière avec four	آلة غسل ثياب Machine à laver	آلة غسل أواني Lave vaisselle	مكيف هوائي Climatiseur	التففة المركزية Chauffage centrale	المعدية
المهدية	3878	94,12	66,47	57,99	1,29	6,25	1,39	
بومرداس	4570	93,96	62,02	59,98	0,61	8,86	0,94	
اولاد شامخ	3790	93,46	48,10	44,51	1,16	20,40	0,76	
شربان	4538	91,76	50,92	37,90	0,57	13,43	1,76	
هيرة	1761	94,18	48,66	42,36	1,48	21,46	0,84	
السواسي	8927	94,72	57,10	49,71	1,31	18,99	2,83	
الجم	5980	91,05	50,68	41,22	0,74	10,81	1,27	
الشابة	658	91,80	61,51	58,36	0,30	5,19	1,05	
ملولش	3230	93,10	56,41	51,24	1,42	6,43	1,02	
سيدي طولان	6749	93,08	57,32	46,91	1,29	10,52	1,42	
قصور السلف	4311	93,22	57,14	52,59	1,74	10,27	2,41	
المجموع	48392	93,24	55,98	48,60	1,13	12,70	1,63	
مجموع الجمهورية	811611	90,69	49,46	48,41	1,12	8,82	1,63	

توزيع الأسر حسب نسبة امتلاك وسائل الاتصال على مستوى المتمدنية و الوسط (%)  
Répartition des ménages selon Possession des moyens d'information et communication au niveau de délégation et milieu (%)

## Total milieu

## مجموع الوسطين

Délégation	أسرة مرتبطة بالانترنات Ménage connecté à l'internet	حاسوب Ordinateur	الأسرة هاتف جوال على الأقل Le ménage a au moins 1 Tel portable	هاتف قار Tel. fixe	عدد الأسر Nombre ménages	المتمدنية
Mahdia	34,32	39,99	97,74	23,02	20447	المهدية
Bou Merdès	10,92	14,23	96,24	4,58	7283	بومرداس
Ouled Chamekh	7,34	10,64	97,15	3,04	4916	اولاد شامخ
Chorbène	5,59	9,18	95,69	1,62	5882	شربان
Hebira	5,56	10,19	96,10	3,73	2523	هيرة
Esouassi	5,82	9,02	97,15	3,70	10327	السواسي
El Djem	12,84	16,88	95,75	8,38	10858	الجم
Chorbène	29,03	35,34	97,27	25,42	6978	الشابة
Meloulech	19,58	11,72	95,92	5,28	4766	ملولش
Sidi Alouane	10,34	14,90	95,19	9,05	8569	سبدي علوان
Ksour Essef	18,98	26,91	96,99	17,68	12917	قصور الساف
Total	17,74	22,08	96,68	12,32	95466	المجموع
Total Tunisie	28,75	33,08	97,09	20,36	2712974	مجموع الجمهورية

توزيع الأسر حسب نسبة امتلاك وسائل الاتصال على مستوى المتمدنية و الوسط (%)  
Répartition des ménages selon Possession des moyens d'information et communication au niveau de délégation et milieu (%)

## Milieu Communal

## وسط بلدي

Délégation	أسرة مرتبطة بالانترنات Ménage connecté à l'internet	حاسوب Ordinateur	الأسرة هاتف جوال على الأقل Le ménage a au moins 1 Tel portable	هاتف قار Tel. fixe	عدد الأسر Nombre ménages	المتمدنية
Mahdia	40,83	47,06	98,23	27,74	16569	المهدية
Bou Merdès	20,20	24,67	96,48	10,74	2713	بومرداس
Ouled Chamekh	19,27	20,52	97,87	9,15	1126	اولاد شامخ
Chorbène	12,73	17,02	96,96	6,14	1344	شربان
Hebira	15,03	20,14	97,53	10,40	762	هيرة
Esouassi	25,96	32,04	98,73	18,01	1400	السواسي
El Djem	25,08	30,26	98,26	17,25	4878	الجم
Chorbène	30,85	37,39	97,84	27,17	6320	الشابة
Meloulech	46,95	15,29	95,59	6,99	1536	ملولش
Sidi Alouane	31,11	39,37	97,28	32,24	1820	سبدي علوان
Ksour Essef	23,97	33,14	97,81	22,72	8606	قصور الساف
Total	31,23	36,48	97,84	22,54	47074	المجموع
Total Tunisie	37,89	43,02	98,08	27,21	1901363	مجموع الجمهورية



توزيع الأسر حسب نسبة امتلاك وسائل الاتصال على مستوى المقتمدية و الوسط (%)  
Répartition des ménages selon Possession des moyens d'information et communication au niveau de délégation et milieu (%)

## Milieu non Communal

## وسط غير بلدي

المقتمدية	عدد الأسر Nombre ménages	هاتف قر Tel. fixe	الأسرة هاتف جوال على الأقل Le ménage a au moins 1 Tel portable	حاسوب Ordinateur	أسرة مرتبطة بالإنترنت à l'Internet	المقتمدية
المهدية	3878	2,88	95,61	9,75	6,52	Mahdia
بومرداس	4570	0,92	96,10	8,04	5,41	Bou Merdès
اولاد شامخ	3790	1,23	96,93	7,70	3,80	Ouled Chamekh
شربان	4538	0,29	95,32	6,86	3,48	Chorbène
هيرة	1761	0,85	95,49	5,88	1,47	Hebira
السواسي	8927	1,46	96,90	5,41	2,67	Esoouassi
الجم	5980	1,15	93,70	5,98	2,85	El Djem
الثابية	658	8,63	91,81	15,69	11,51	Chorbène
ملولش	3230	4,47	96,07	10,01	6,56	Meloutch
سبدي علوان	6749	2,80	94,63	8,30	4,74	Sidi Alouane
قصور الساف	4311	7,63	95,37	14,47	9,03	Ksour Essef
المجموع	48392	2,37	95,55	8,07	4,61	Total
مجموع الجمهورية	811611	4,29	94,78	9,77	7,33	Total Tunisie



خصائص المساكن

Caractéristiques des logements



توزيع المساكن حسب النوع على مستوى المقعدية والوسط (%)  
Répartition des logements par type au niveau délégation et milieu (%)

Total milieu

مجموع الوسطين

Délégation	التوزيع النسبي للمساكن حسب النوع (%)						عدد المساكن Nombre Logement	المقعدية
	مسكن بدائي Logement Rudimentaire	شقة بعلمرة Appar Ou Studio	فيلا أو طبق فيلا Villa ou duplex	مسكن ملاصق أو طبق مسكن ملاصق logement jumelé ou étage log jumelet	مسكن ملاصق أو طبق مسكن ملاصق logement jumelé ou étage log jumelet	دار عربي/حوس/برج/ستيبو Houch/Dar Arbi/Borj/Studio		
Mahdia	0,32	11,26	20,21	41,02	27,19	29205	المهدية	
Bou Merdès	0,21	0,21	28,72	8,35	62,52	8280	بومرداس	
Ouled Chamekh	0,30	0,59	11,48	11,96	75,67	5735	أولاد شامخ	
Chorbène	0,27	0,04	32,49	5,41	61,80	7049	شربان	
Hebira	0,45	0,16	20,85	12,67	65,87	3104	هيرة	
Esonassi	0,34	0,77	21,44	11,12	66,32	12136	السواسي	
El Djem	0,43	1,81	21,97	15,22	60,57	13293	الجم	
Chorbène	0,47	1,94	44,71	30,47	22,41	10207	القباية	
Meloulech	0,44	0,44	44,94	6,71	47,46	5874	ملوش	
Sidi Alouane	0,30	0,41	33,96	3,47	61,85	10630	سدي علوان	
Ksour Essel	0,31	1,08	50,08	11,99	36,54	19445	قصور الساف	
Total	0,34	3,33	30,37	18,97	46,99	124958	المجموع	
Total Tunisie	0,41	7,61	26,52	38,74	26,72	3289901	مجموع الجمهورية	

توزيع المساكن حسب النوع على مستوى المقعدية والوسط (%)  
Répartition des logements par type au niveau délégation et milieu (%)

Milieu Communal

وسط بلدي

Délégation	التوزيع النسبي للمساكن حسب النوع (%)						عدد المساكن Nombre Logement	المقعدية
	مسكن بدائي Logement Rudimentaire	شقة بعلمرة Appar Ou Studio	فيلا أو طبق فيلا Villa ou duplex	مسكن ملاصق أو طبق مسكن ملاصق logement jumelé ou étage log jumelet	مسكن ملاصق أو طبق مسكن ملاصق logement jumelé ou étage log jumelet	دار عربي/حوس/برج/ستيبو Houch/Dar Arbi/Borj/Studio		
Mahdia	0,29	13,39	18,74	46,80	20,78	24550	المهدية	
Bou Merdès	0,00	0,49	38,73	14,02	46,76	3287	بومرداس	
Ouled Chamekh	0,14	1,83	13,66	36,20	48,17	1420	أولاد شامخ	
Chorbène	0,13	0,13	24,74	10,90	64,10	1560	شربان	
Hebira	0,10	0,52	33,26	22,31	43,80	959	هيرة	
Esonassi	0,10	4,74	41,37	44,00	9,79	1982	السواسي	
El Djem	0,49	3,56	29,89	27,77	38,30	6381	الجم	
Chorbène	0,25	2,11	43,54	32,51	21,59	9370	القباية	
Meloulech	0,15	1,18	47,07	14,33	37,27	2030	ملوش	
Sidi Alouane	0,04	1,72	46,73	6,86	44,65	2506	سدي علوان	
Ksour Essel	0,31	1,49	49,84	14,33	34,04	14072	قصور الساف	
Total	0,26	6,07	33,35	30,85	29,46	68117	المجموع	
Total Tunisie	0,29	10,44	25,91	47,79	15,58	2339845	مجموع الجمهورية	

توزيع المساكن حسب النوع على مستوى المعتمدية والوسط (%)  
Répartition des logements par type au niveau délégation et milieu (%)

Milieu non Communal

وسط غير بلدي

Délégation	التوزيع النسبي للمساكن حسب النوع (%)						عدد المساكن Nombre Logement	المعتمدية
	مسكن بلدي Logement Rudimentaire	شقة بعقولة Appar - Ou Studio	فيلا أو طابق فيلا Villa ou duplex	مسكن ملاصق logement jumelé ou étage log jumelet	مسكن ملاصق أو طابق مسكن ملاصق logement jumelé ou étage log	دار عربي/حوس/برج/استيبو Houch/Dar Arbi/Borj/Studio		
Mahdia	0,47	0,00	27,97	10,57	60,99	4655	المهدية	
Bou Merdès	0,34	0,02	22,13	4,61	72,90	4993	بومرداس	
Ouled Chamekh	0,35	0,19	10,76	3,99	84,72	4315	اولاد شامخ	
Chorbène	0,31	0,02	34,69	3,84	61,14	5489	شربان	
Hebira	0,61	0,00	15,30	8,35	75,75	2145	هيرة	
Esouassi	0,38	0,00	17,55	4,71	77,36	10154	السواسي	
El Djem	0,38	0,20	14,67	3,63	81,12	6912	الجم	
Chorbène	2,99	0,00	57,78	7,66	31,58	837	القبية	
Meloulech	0,60	0,05	43,82	2,68	52,85	3844	ملوش	
Sidi Alouane	0,38	0,01	30,03	2,43	67,15	8124	سبدي علوان	
Ksour Essef	0,32	0,00	50,72	5,88	43,09	5373	قصور الساف	
Total	0,43	0,05	26,80	4,74	67,99	56841	المجموع	
Total Tunisie	0,71	0,62	28,03	16,46	54,17	950056	مجموع الجمهورية	

توزيع المساكن حسب عدد الغرف على مستوى المتعدية والوسط (%)  
 Répartition des logements par nombre de pièces au niveau délégation et milieu (%)  
 مجموع الواسطين Total milieu

Délégation	التوزيع النسبي للمساكن حسب عدد الغرف (%) Répartition des logements par nombre de pièces (%)					عدد المساكن Nombre Logement	المعدية
	خمس غرف فأكثر Cinq pièces et plus	أربع غرف Cinq pièces	ثلاث غرف Trois Pièces	غرفتان Deux Pièces	غرفة واحدة Une Pièce		
Mahdia	9,7	27,1	40,7	19,5	3,1	29205	المهدية
Bou Merdès	7,7	23,0	41,4	23,3	4,6	8280	بومرداس
Ouled Chamekh	15,8	27,3	27,0	22,3	7,6	5735	اولاد شامخ
Chorbène	9,8	22,2	37,1	23,7	7,3	7049	شربان
Hebira	21,4	28,2	27,7	17,2	5,6	3104	هيرة
Esonassi	15,5	25,1	34,4	21,0	3,9	12136	السواسي
El Djem	8,4	19,0	37,6	28,7	6,3	13293	الجم
Chorbène	9,9	26,0	40,2	19,1	4,9	10207	القبية
Meloulech	10,5	23,4	38,3	21,0	6,8	5874	ملواش
Sidi Alouane	10,6	25,9	40,4	19,3	3,8	10630	سبدي علوان
Ksour Essef	8,4	24,5	41,3	20,8	5,0	19445	قصور الساف
Total	10,5	24,7	38,5	21,4	4,8	124958	المجموع
Total Tunisie	8,2	22,7	41,5	23,0	4,6	3289901	مجموع الجمهورية

توزيع المساكن حسب عدد الغرف على مستوى المتعدية والوسط (%)  
 Répartition des logements par nombre de pièces au niveau délégation et milieu (%)  
 وسط بلدي Milieu Communal

Délégation	التوزيع النسبي للمساكن حسب عدد الغرف (%) Répartition des logements par nombre de pièces (%)					عدد المساكن Nombre Logement	المعدية
	خمس غرف فأكثر Cinq pièces et plus	أربع غرف Cinq pièces	ثلاث غرف Trois Pièces	غرفتان Deux Pièces	غرفة واحدة Une Pièce		
Mahdia	8,98	26,63	41,47	19,86	3,05	24550	المهدية
Bou Merdès	8,73	26,34	44,53	17,44	2,96	3287	بومرداس
Ouled Chamekh	15,45	30,51	32,76	18,18	3,10	1420	اولاد شامخ
Chorbène	9,26	24,90	36,97	23,61	5,26	1560	شربان
Hebira	14,95	32,37	32,51	18,26	1,91	959	هيرة
Esonassi	10,43	26,63	40,77	21,24	0,93	1982	السواسي
El Djem	12,24	21,97	37,57	23,00	5,21	6381	الجم
Chorbène	10,33	26,69	40,17	18,66	4,15	9370	القبية
Meloulech	12,35	25,56	36,84	18,60	6,65	2030	ملواش
Sidi Alouane	8,96	29,38	44,39	15,68	1,59	2506	سبدي علوان
Ksour Essef	7,76	23,32	42,45	21,25	5,22	14072	قصور الساف
Total	9,58	25,70	40,81	20,04	3,88	68117	المجموع
Total Tunisie	8,73	24,06	43,29	20,70	3,22	2339845	مجموع الجمهورية

توزيع المساكن حسب عدد الغرف على مستوى المقعدية والوسط (%)  
Répartition des logements par nombre de pièces au niveau délégation et milieu (%)

Milieu non Communal

وسط غير بلدي

Délégation	التوزيع النسبي للمساكن حسب عدد الغرف (%)					عدد المساكن Nombre Logement	المعمدية
	خمس غرف فأكثر Cinq pièces et plus	أربع غرف Cinq pièces	ثلاث غرف Trois Pièces	غرفتان Deux Pièces	غرفة واحدة Une Pièce		
Mahdia	13,71	29,36	36,42	17,28	3,24	4655	المهدية
Bou Merdès	7,03	20,76	39,37	27,18	5,66	4993	بومرداس
Ouled Chamekh	15,95	26,29	25,12	23,60	9,04	4315	اولاد شامخ
Chorbène	9,91	21,42	37,12	23,73	7,83	5489	شربان
Hebira	24,28	26,32	25,48	16,67	7,25	2145	هبيرة
Esouassi	16,50	24,86	33,17	20,95	4,52	10154	السواسي
El Djem	4,81	16,24	37,59	34,03	7,33	6912	الجم
Chorbène	4,96	17,64	40,23	24,09	13,08	837	الغابة
Meloulech	9,57	22,25	39,13	22,21	6,84	3844	ملولش
Sidi Alouane	11,07	24,85	39,13	20,44	4,51	8124	سدي علوان
Ksour Essef	10,17	27,42	38,24	19,58	4,59	5373	كسور الساف
<b>Total</b>	<b>11,62</b>	<b>23,61</b>	<b>35,84</b>	<b>23,02</b>	<b>5,91</b>	<b>56841</b>	<b>المجموع</b>
<b>Total Tunisie</b>	<b>6,79</b>	<b>19,31</b>	<b>37,14</b>	<b>28,78</b>	<b>7,98</b>	<b>950056</b>	<b>مجموع الجمهورية</b>



توزيع المساكن حسب المساحة المغطاة على مستوى المتعدية والوسط (%)  
Répartition des logements par superficie couverte au niveau délégation et milieu (%)  
Total milieu مجموع الوسطين

Délégation	التوزيع النسبي للمساكن حسب المساحة المغطاة (%)				عدد المساكن Nombre Logement	المتعدية
	فأكثر من 200 م <sup>2</sup> plus 200 m <sup>2</sup>	بين 150 و 199 م <sup>2</sup> Entre 150 et 199 m <sup>2</sup>	بين 100 و 149 م <sup>2</sup> Entre 100 et 149 m <sup>2</sup>	بين 50 و 99 م <sup>2</sup> Entre 50 et 99 m <sup>2</sup>		
Mahdia	8,30	15,24	39,40	30,97	6,09	29205 المهدية
Bou Merdès	7,18	15,06	44,95	26,76	6,05	8280 بومرداس
Ouled Chamekh	29,57	26,49	22,70	13,77	7,46	5735 اولاد شامخ
Chorbène	8,46	13,87	40,88	24,57	12,22	7049 شربان
Hebira	12,58	17,15	35,13	23,66	11,47	3104 هيرة
Esouassi	10,46	17,16	37,60	24,94	9,85	12136 السواسي
El Djem	4,11	10,63	37,86	34,70	12,71	13293 الجم
Chorbène	9,85	17,09	44,87	22,51	5,68	10207 الغشاية
Meloulech	8,85	16,96	45,23	20,18	8,77	5874 ملوش
Sidi Alouane	5,49	16,76	52,33	20,06	5,36	10630 سدي علوان
Ksour Essef	6,38	16,03	45,63	23,55	8,42	19445 قصور الساف
Total	8,70	15,89	41,43	25,89	8,09	124958 المجموع
Total Tunisie	6,21	11,20	38,48	35,35	8,75	3289901 مجموع الجمهورية

توزيع المساكن حسب المساحة المغطاة على مستوى المتعدية والوسط (%)  
Répartition des logements par superficie couverte au niveau délégation et milieu (%)

## Milieu Communal

## وسط بلدي

Délégation	التوزيع النسبي للمساكن حسب المساحة المغطاة (%)				عدد المساكن Nombre Logement	المتعدية
	فأكثر من 200 م <sup>2</sup> plus 200 m <sup>2</sup>	بين 150 و 199 م <sup>2</sup> Entre 150 et 199 m <sup>2</sup>	بين 100 و 149 م <sup>2</sup> Entre 100 et 149 m <sup>2</sup>	بين 50 و 99 م <sup>2</sup> Entre 50 et 99 m <sup>2</sup>		
Mahdia	7,38	14,15	38,11	33,89	6,47	24550 المهدية
Bou Merdès	8,71	20,72	45,96	20,81	3,80	3287 بومرداس
Ouled Chamekh	26,13	33,67	25,04	10,23	4,93	1420 اولاد شامخ
Chorbène	20,74	18,76	23,18	27,32	10,00	1560 شربان
Hebira	4,02	9,99	48,19	27,24	10,55	959 هيرة
Esouassi	17,64	17,57	38,15	22,98	3,66	1982 السواسي
El Djem	6,36	13,98	35,06	29,70	14,89	6381 الجم
Chorbène	10,55	16,75	45,78	21,99	4,93	9370 الغشاية
Meloulech	7,37	18,07	47,90	20,62	6,03	2030 ملوش
Sidi Alouane	7,95	25,29	50,52	13,21	3,02	2506 سدي علوان
Ksour Essef	7,81	16,42	44,13	22,12	9,52	14072 قصور الساف
Total	8,84	16,36	40,78	26,59	7,43	68117 المجموع
Total Tunisie	7,18	11,75	38,54	35,80	6,72	2339845 مجموع الجمهورية

توزيع المساكن حسب المساحة المغطاة على مستوى المتعدية و الوسط (%)  
 Répartition des logements par superficie couverte au niveau délégation et milieu (%)

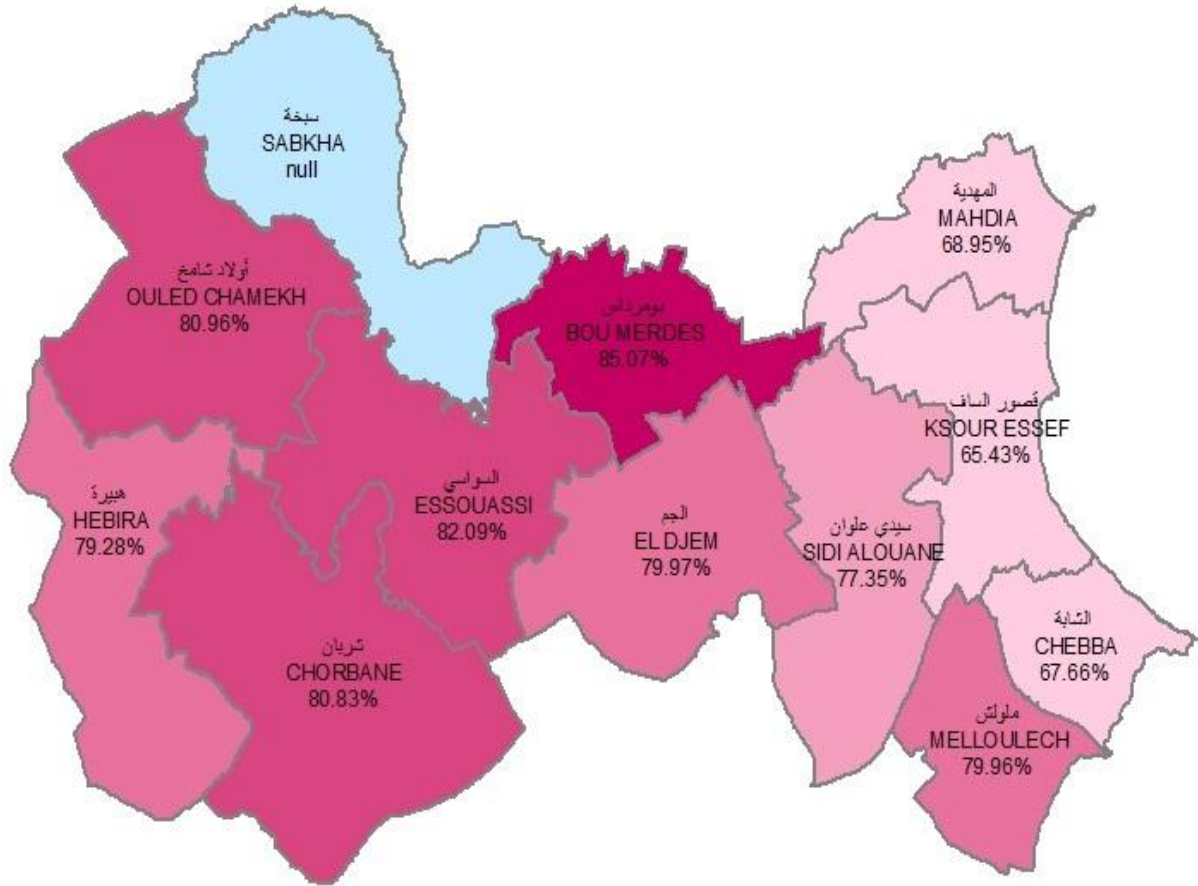
Milieu non Communal

وسط غير بلدي

Délégation	التوزيع النسبي للمساكن حسب المساحة المغطاة (%)					عدد المساكن Nombre Logement	المتعدية
	فأكثر من 200 م <sup>2</sup> plus 200 m <sup>2</sup>	بين 150 و 199 م <sup>2</sup> Entre 150 et 199 m <sup>2</sup>	بين 100 و 149 م <sup>2</sup> Entre 100 et 149 m <sup>2</sup>	بين 50 و 99 م <sup>2</sup> Entre 50 et 99 m <sup>2</sup>	أقل من 50 م <sup>2</sup> Moins de 50 m <sup>2</sup>		
Mahdia	13,16	20,97	46,23	15,52	4,12	4655	المهدية
Bou Merdès	6,17	11,34	44,28	30,67	7,53	4993	بومرداس
Ouled Chamekh	30,71	24,13	21,93	14,94	8,29	4315	اولاد شامخ
Chorbène	4,97	12,48	45,91	23,78	12,85	5489	شربان
Hebira	16,41	20,36	29,29	22,06	11,88	2145	هبيرة
Esouassi	9,06	17,08	37,49	25,33	11,05	10154	السواسي
El Djem	2,04	7,53	40,44	39,30	10,69	6912	الجم
Chorbène	1,93	20,88	34,74	28,36	14,08	837	القبابة
Meloulech	9,63	16,38	43,82	19,95	10,22	3844	ملولش
Sidi Alouane	4,73	14,13	52,88	22,18	6,08	8124	سدي علوان
Ksour Essef	2,63	15,01	49,55	27,27	5,54	5373	قصور الساف
Total	8,52	15,34	42,21	25,05	8,88	56841	المجموع
Total Tunisie	3,83	9,84	38,34	34,23	13,76	950056	مجموع الجمهورية

# نسبة المساكن الالهة بالسكان

## Nombre des logements habités



### البيانات

حدود المجتمعات

سيخة

### نسبة المساكن الالهة بالسكان %

[68.95 - 65.43]

[77.35 - 68.96]

[79.97 - 77.36]

[82.09 - 79.98]

[85.07 - 82.10]

0 5 10 20 Km

توزيع المساكن حسب الاستغلال على مستوى المعتمدية والوسط (%)  
Répartition des logements par mode d'occupation au niveau délégation et milieu (%)  
مجموع الوسيطين  
Total milieu

Délégation	التوزيع النسبي للمساكن حسب الاستغلال (%)						عدد المساكن Nombre Logement	المعتمدية
	مسكن في آخر مرحلة البناء Logement à l'étape finale de construction	مسكن مهجور Logement abandonné	مسكن شاغر Logement Vacant	التوزيع النسبي للمساكن حسب الاستغلال (%) التوزيع النسبي للمساكن حسب الاستغلال (%)	مسكن ثانوي أو على نعمة أسرة بالخارج Logement Secondaire ou logement Ménage à l'étranger	مسكن اهل بالمسكن Logement. Occupé		
Mahdia	2,08	1,02	12,55	15,40	68,95	29205	المهدية	
Bou Merdès	3,16	0,76	3,29	7,72	85,07	8280	بومرداس	
Ouled Chamekh	1,96	1,78	7,37	7,92	80,97	5735	اولاد شامخ	
Chorbène	2,78	1,90	4,33	10,16	80,84	7049	شربان	
Hebira	1,56	5,98	3,72	9,44	79,30	3104	هيرة	
Esonassi	1,89	0,97	5,60	9,46	82,08	12136	السواسي	
El Djem	3,21	2,57	7,69	6,57	79,96	13293	الجم	
Chorbène	2,37	1,92	5,95	22,10	67,67	10207	القبية	
Meloulech	5,59	1,98	4,42	8,06	79,95	5874	ملولش	
Sidi Alouane	3,38	1,56	3,32	14,39	77,35	10630	سبدي علوان	
Ksour Essef	2,86	2,15	6,01	23,55	65,43	19445	قصور الساف	
Total	2,70	1,71	7,10	13,97	74,52	124958	المجموع	
Total Tunisie	2,24	1,24	8,40	7,16	80,95	3289901	مجموع الجمهورية	

توزيع المساكن حسب الاستغلال على مستوى المعتمدية والوسط (%)  
Répartition des logements par mode d'occupation au niveau délégation et milieu (%)  
وسط بلدي  
Milieu Communal

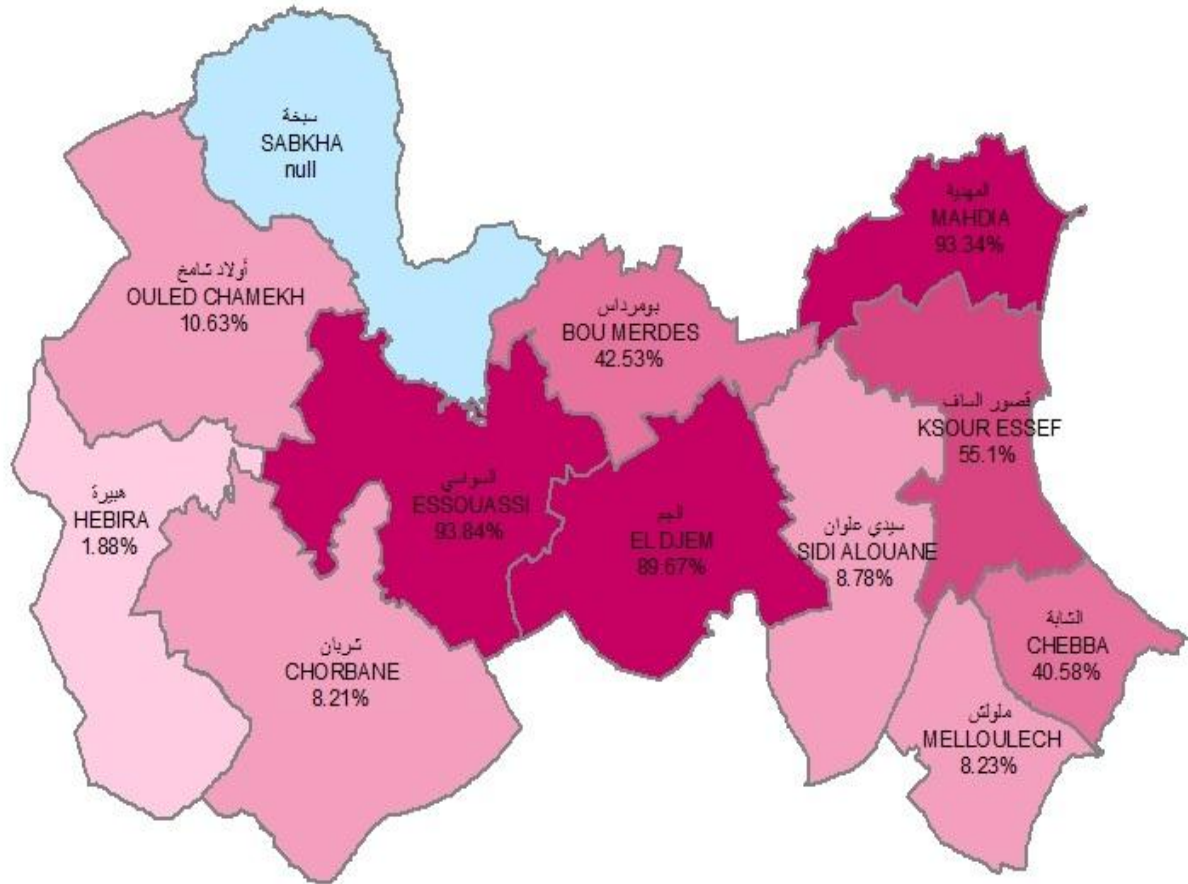
Délégation	التوزيع النسبي للمساكن حسب الاستغلال (%)						عدد المساكن Nombre Logement	المعتمدية
	مسكن في آخر مرحلة البناء Logement à l'étape finale de construction	مسكن مهجور Logement abandonné	مسكن شاغر Logement Vacant	التوزيع النسبي للمساكن حسب الاستغلال (%) التوزيع النسبي للمساكن حسب الاستغلال (%)	مسكن ثانوي أو على نعمة أسرة بالخارج Logement Secondaire ou logement Ménage à l'étranger	مسكن اهل بالمسكن Logement. Occupé		
Mahdia	2,03	1,02	13,99	15,96	67,00	24550	المهدية	
Bou Merdès	3,51	0,79	5,09	9,10	81,52	3287	بومرداس	
Ouled Chamekh	3,17	1,48	7,68	10,71	76,96	1420	اولاد شامخ	
Chorbène	1,03	1,22	7,00	7,32	83,44	1560	شربان	
Hebira	0,66	7,42	3,12	9,51	79,29	959,0	هيرة	
Esonassi	2,19	0,82	13,11	13,24	70,63	1982	السواسي	
El Djem	2,99	3,29	11,52	6,57	75,63	6381	الجم	
Chorbène	2,46	1,59	5,89	22,66	67,40	9370	القبية	
Meloulech	4,50	3,20	5,91	10,44	75,96	2030	ملولش	
Sidi Alouane	2,95	1,59	6,54	16,14	72,78	2506	سبدي علوان	
Ksour Essef	2,46	2,42	6,84	27,92	60,36	14072	قصور الساف	
Total	2,43	1,77	9,75	17,51	68,53	68117	المجموع	
Total Tunisie	2,25	0,84	9,36	7,40	80,15	2339845	مجموع الجمهورية	

توزيع المساكن حسب الاستغلال على مستوى المنطقة والوسط (%)  
 Répartition des logements par mode d'occupation au niveau délégation et milieu (%)  
 وسط غير بلدي ووسط غير بلدي

Délégation	التوزيع النسبي للمساكن حسب الاستغلال %						عدد المساكن Nombre Logement	المعتدية
	مسكن في اخر مرحلة البناء Logement à l'étape finale de construction	مسكن مهجور Logement abandonné	مسكن شاغر Logement Vacant	مسكن ثانوي أو على ذمة أسرة بالخارج Logement Secondaire ou logement Ménage à l'étranger	مسكن اهل بالسكن Logement. Occupé			
Mahdia	2,36	1,01	4,93	12,45	79,25	4655	المهيدية	
Bou Merdès	2,94	0,75	2,11	6,80	87,41	4993	بومرداس	
Ouled Chamekh	1,56	1,88	7,27	7,00	82,28	4315	اولاد شامخ	
Chorbène	3,28	2,09	3,57	10,96	80,10	5489	شربان	
Hebira	1,96	5,34	3,99	9,41	79,30	2145	هيرة	
Esonassi	1,83	0,99	4,13	8,72	84,32	10154	السواسي	
El Djem	3,41	1,90	4,15	6,57	83,97	6912	الجم	
Chorbène	1,29	5,60	6,60	15,83	70,67	837	الثنية	
Meloulech	6,16	1,34	3,64	6,80	82,06	3844	ملوش	
Sidi Alouane	3,51	1,56	2,32	13,85	78,76	8124	سدي علوان	
Ksour Essef	3,91	1,43	3,84	12,11	78,71	5373	قصور الساف	
Total	3,01	1,63	3,92	9,74	81,70	56841	المجموع	
Total Tunisie	2,23	2,23	6,04	6,58	82,93	950056	مجموع الجمهورية	

## نسبة المساكن المرتبطة بشبكة التطهير بالوسط البلدي

### Taux des logements raccordés à l'onas dans le milieu urbain



#### البيانات

حدود المعتمديات

سيخة

نسبة المساكن المرتبطة بشبكة التطهير بالوسط البلدي %

[1.88 - 1.88]

[10.63 - 1.89]

[42.53 - 10.64]

[55.10 - 42.54]

[93.84 - 55.11]

0 5 10 20 Km

توزيع المساكن حسب الارتباط بشبكات خدمات البنية الأساسية على مستوى المقعدية والوسط (%)  
 توزيع المساكن حسب الارتباط بشبكات خدمات البنية الأساسية على مستوى المقعدية والوسط (%)

## Total milieu

## مجموع الوسطين

Délégation	التوزيع النسبي المساكن حسب الارتباط بشبكات خدمات البنية الأساسية %				عدد المساكن Nombre Logement	المقعدية
	شبكة التطهير Assainissement ONAS	الماء الصالح للتراب Eau potable SONEDE	الغاز الطبيعي Gaz naturel	الكهرباء Electricité STEG		
Mahdia	79,51	94,61	37,02	97,55	29205	المهدية
Bou Merdès	21,51	93,90	0,00	96,68	8280	بومرداس
Ouled Chamekh	6,59	85,46	0,00	96,36	5735	اولاد شامخ
Chorbène	6,04	74,97	0,00	94,67	7049	شربان
Hebira	2,35	68,60	0,00	94,86	3104	هيرة
Esonassi	25,52	91,55	0,00	96,26	12136	السواسي
El Djem	46,84	91,39	6,00	96,17	13293	الجم
Chorbène	37,77	93,59	0,00	97,36	10207	الثابية
Melonlech	6,91	84,23	0,00	95,86	5874	ملولش
Sidi Alouane	6,67	89,33	0,00	96,12	10630	سيدي علوان
Ksour Essef	42,54	90,25	5,53	95,85	19445	قصور الساف
Total	38,77	90,05	10,15	96,45	124958	المجموع
Total Tunisie	61,41	84,61	22,33	96,55	3289901	مجموع الجمهورية

توزيع المساكن حسب الارتباط بشبكات خدمات البنية الأساسية على مستوى المقعدية والوسط (%)  
 توزيع المساكن حسب الارتباط بشبكات خدمات البنية الأساسية على مستوى المقعدية والوسط (%)

## Milieu Communal

## وسط بلدي

Délégation	التوزيع النسبي المساكن حسب الارتباط بشبكات خدمات البنية الأساسية %				عدد المساكن Nombre Logement	المقعدية
	شبكة التطهير Assainissement ONAS	الماء الصالح للتراب Eau potable SONEDE	الغاز الطبيعي Gaz naturel	الكهرباء Electricité STEG		
Mahdia	93,34	95,32	44,04	97,72	24550	المهدية
Bou Merdès	42,53	96,10	0,00	97,26	3287	بومرداس
Ouled Chamekh	10,63	93,23	0,00	97,88	1420	اولاد شامخ
Chorbène	8,21	91,09	0,00	96,54	1560	شربان
Hebira	1,88	90,61	0,00	94,21	959	هيرة
Esonassi	93,84	95,13	0,00	96,30	1982	السواسي
El Djem	89,67	93,54	12,49	96,44	6381	الجم
Chorbène	40,58	94,71	0,00	97,94	9370	الثابية
Melonlech	8,23	87,16	0,00	95,42	2030	ملولش
Sidi Alouane	8,78	93,95	0,00	97,89	2506	سيدي علوان
Ksour Essef	55,10	92,30	7,64	95,24	14072	قصور الساف
Total	64,79	93,98	18,62	96,92	68117	المجموع
Total Tunisie	82,26	94,66	30,27	97,66	2339845	مجموع الجمهورية

توزيع المساكن حسب الارتباط بشبكات خدمات البنية الأساسية على مستوى المعتمدية والوسط (%)  
 توزيع المساكن حسب الارتباط بشبكات خدمات البنية الأساسية على مستوى المعتمدية والوسط (%)

Milieu non Communal

وسط غير بلدي

Délégation	التوزيع النسبي للمساكن حسب الارتباط بشبكات خدمات البنية الأساسية %				عدد المساكن Nombre Logement	المعمدية
	شبكة التطهير Assainissement ONAS	الماء الصالح للشرب Eau potable SONEDE	الغاز الطبيعي Gaz naturel	الكهرباء Electricité STEG		
Mahdia	6,60	90,88	0,00	96,62	4655	المهدية
Bou Merdès	7,67	92,45	0,00	96,30	4993	بومرداس
Ouled Chamekh	5,26	82,91	0,00	95,86	4315	اولاد شامخ
Chorbène	5,43	70,39	0,00	94,13	5489	شربان
Hebira	2,57	58,76	0,00	95,16	2145	هيرة
Esouassi	12,18	90,86	0,00	96,26	10154	السواسي
El Djem	7,29	89,40	0,00	95,92	6912	الجم
Chorbène	6,44	80,98	0,00	90,90	837	الثانية
Meloulech	6,22	82,67	0,00	96,09	3844	ملوش
Sidi Alouane	6,02	87,90	0,00	95,58	8124	سبدي علوان
Ksour Essef	9,64	84,88	0,00	97,46	5373	قصور المساف
Total	7,58	85,34	0,00	95,90	56841	المجموع
Total Tunisie	10,23	59,87	2,78	93,84	950056	مجموع الجمهورية



نسبة المساكن المجهزة بالمرافق و عدد المساكن الغير مجهزة على مستوى المتعدديات والوسط

Pourcentage des logements équipés de facilités et le nombre des logements sans facilités par délégation et milieu

Total milieu

مجموع الوسطين

Délégation	عدد المساكن التي لا تحتوي على:			نسبة المساكن التي تحتوي على:			عدد المساكن Nombre Logement	المعتدية
	مطبخ Cuisine	مرحاض Toilette	بيت استحمام أو دوش Salle de bain ou douche	مطبخ Cuisine	مرحاض Toilette	بيت استحمام أو دوش Salle de bain ou douche		
Mahdia	537	271	1461	98,16	99,07	95,00	29205	المهدية
Bou Merdès	358	553	1248	95,67	93,32	84,92	8280	بومرداس
Ouled Chamekh	544	1852	1952	90,51	67,70	65,96	5735	اولاد شامخ
Chorbène	754	2068	2594	89,30	70,66	63,20	7049	شربان
Hebira	346	685	1042	88,87	77,93	66,42	3104	هيرة
Esouassi	842	1392	1995	93,06	88,53	83,56	12136	السواسي
El Djem	762	872	2360	94,27	93,44	82,24	13293	الجم
Chorbène	350	481	789	96,57	95,29	92,27	10207	الثابية
Meloulech	626	1092	1382	89,35	81,41	76,47	5874	ملوش
Sidi Alouane	520	605	1940	95,11	94,31	81,75	10630	سدي علوان
Ksour Essef	539	931	1758	97,23	95,21	90,96	19445	قصور الساف
Total	6178	10802	18522	95,06	91,36	85,18	124958	المجموع
Total Tunisie	163972	315449	625839	95,02	90,41	80,98	3289901	مجموع الجمهورية

نسبة المساكن المجهزة بالمرافق و عدد المساكن الغير مجهزة على مستوى المتعدديات والوسط

Pourcentage des logements équipés de facilités et le nombre des logements sans facilités par délégation et milieu

Milieu Communal

وسط بلدي

Délégation	عدد المساكن التي لا تحتوي على:			نسبة المساكن التي تحتوي على:			عدد المساكن Nombre Logement	المعتدية
	مطبخ Cuisine	مرحاض Toilette	بيت استحمام أو دوش Salle de bain ou douche	مطبخ Cuisine	مرحاض Toilette	بيت استحمام أو دوش Salle de bain ou douche		
Mahdia	258	102	704	98,95	99,58	97,13	24550	المهدية
Bou Merdès	48	100	244	98,54	96,95	92,59	3287	بومرداس
Ouled Chamekh	86	206	268	93,93	85,47	81,11	1420	اولاد شامخ
Chorbène	100	167	309	93,59	89,29	80,18	1560	شربان
Hebira	57	151	286	94,06	84,23	70,16	959	هيرة
Esouassi	39	36	88	98,05	98,19	95,56	1982	السواسي
El Djem	172	113	350	97,30	98,22	94,52	6381	الجم
Chorbène	274	298	576	97,08	96,82	93,85	9370	الثابية
Meloulech	187	309	394	90,80	84,77	80,57	2030	ملوش
Sidi Alouane	19	21	81	99,24	99,17	96,78	2506	سدي علوان
Ksour Essef	258	425	861	98,17	96,98	93,88	14072	قصور الساف
Total	1497	1930	4162	97,80	97,17	93,89	68117	المجموع
Total Tunisie	47864	47213	224125	97,95	97,98	90,42	2339845	مجموع الجمهورية

نسبة المساكن المجهزة بالمرافق و عدد المساكن الغير مجهزة على مستوى المتعديات والوسط

Pourcentage des logements équipés de facilités et le nombre des logements sans facilités par délégation et milieu

Milieu non Communal

وسط غير بلدي

Délégation	عدد المساكن التي لا تحتوي على:			نسبة المساكن التي تحتوي على:			عدد المساكن Nombre Logement	المتعدية
	مطبخ Cuisine	مرحاض Toilette	بيت الاستحمام أو دوش Salle de bain ou douche	مطبخ Cuisine	مرحاض Toilette	بيت استحمام أو دوش Salle de bain ou douche		
Mahdia	280	168	756	94,00	96,39	83,75	4655	المهدية
Bou Merdès	310	453	1005	93,79	90,92	79,88	4993	بومرداس
Ouled Chamekh	458	1646	1684	89,39	61,85	60,97	4315	اولاد شامخ
Chorbène	654	1901	2285	88,08	65,37	58,38	5489	شربان
Hebira	289	534	756	86,55	75,11	64,75	2145	هبيرة
Esouassi	804	1356	1907	92,09	86,65	81,22	10154	السواسي
El Djem	590	758	2011	91,46	89,03	70,91	6912	الجم
Chorbène	77	183	212	90,86	78,16	74,62	837	القبابة
Meloulech	439	783	988	88,58	79,63	74,30	3844	ملولش
Sidi Alouane	501	584	1859	93,84	92,81	77,12	8124	سدي علوان
Ksour Essef	281	506	897	94,77	90,58	83,31	5373	قصور الساف
<b>Total</b>	<b>4681</b>	<b>8872</b>	<b>14359</b>	<b>91,76</b>	<b>84,39</b>	<b>74,74</b>	<b>56841</b>	<b>المجموع</b>
<b>Total Tunisie</b>	<b>116108</b>	<b>268236</b>	<b>401714</b>	<b>87,78</b>	<b>71,77</b>	<b>57,72</b>	<b>950056</b>	<b>مجموع الجمهورية</b>

التوزيع النسبي للمساكن حسب المسافة التي تفصل المسكن عن أقرب روضة أو محضنة أطفال و مدرسة ابتدائية على مستوى المتعدية والوسط (%)  
 التوزيع النسبي للمساكن حسب المسافة التي تفصل المسكن عن أقرب روضة أو محضنة أطفال أو محضنة أطفال و مدرسة ابتدائية على مستوى المتعدية والوسط (%)  
 Répartition des logements selon la distance séparant le logement du plus proche jardin d'enfant et école primaire par délégation et milieu (%)  
 Répartition des logements selon la distance séparant le logement du plus proche jardin d'enfant et école primaire par délégation et milieu (%)  
**Total milieu** **مجموع الوسطين**

Délégation	المسافة التي تفصل المسكن عن المدرسة الابتدائية			المسافة التي تفصل المسكن عن الكتاب أو محضنة الأطفال			عدد المساكن Logement	المعدية
	أكثر من 2 كم plus de 2 Km	بين 1 و 2 كم entre 1 et 2Km	أقل من 1 كم moins de 1 Km	أكثر من 2 كم plus de 2 Km	بين 1 و 2 كم entre 1 et 2Km	أقل من 1 كم moins de 1 Km		
Mahdia	4,07	41,39	54,54	6,01	31,93	62,06	29205	المهدية
Bou Merdès	10,99	36,02	52,99	42,00	18,59	39,41	8280	بومرداس
Ouled Chamekh	32,38	47,72	19,90	66,48	22,00	11,51	5735	أولاد شامخ
Chorbène	38,17	41,89	19,94	70,71	18,83	10,46	7049	شربان
Hebira	26,75	40,86	32,39	50,31	24,16	25,53	3104	هبيرة
Esonassi	26,23	46,43	27,34	57,70	18,64	23,66	12136	السواسي
El Djem	19,61	48,91	31,49	28,94	35,66	35,41	13293	الجم
Chorbène	8,78	49,71	41,52	5,06	42,71	52,23	10207	ملواش
Meloulech	26,01	44,00	29,98	54,24	26,71	19,05	5874	ملواش
Sidi Alouane	19,15	51,65	29,21	49,13	29,24	21,63	10630	سبدي علوان
Ksour Essef	15,13	35,30	49,57	22,21	26,86	50,93	19445	قصور الساف
Total	16,54	43,36	40,10	31,76	28,38	39,86	124958	المجموع
<b>Total Tunisie</b>	<b>10,17</b>	<b>32,09</b>	<b>57,75</b>	<b>20,37</b>	<b>22,17</b>	<b>57,47</b>	<b>3289901</b>	<b>مجموع الجمهورية</b>

التوزيع النسبي للمساكن حسب المسافة التي تفصل المسكن عن أقرب روضة أو محضنة أطفال و مدرسة ابتدائية على مستوى المتعدية والوسط (%)

التوزيع النسبي للمساكن حسب المسافة التي تفصل المسكن عن الكتاب أو محضنة الأطفال

**Milieu Communal**

**وسط بلدي**

Délégation	المسافة التي تفصل المسكن عن المدرسة الابتدائية			المسافة التي تفصل المسكن عن الكتاب أو محضنة الأطفال			عدد المساكن Logement	المعدية
	أكثر من 2 كم plus de 2 Km	بين 1 و 2 كم entre 1 et 2Km	أقل من 1 كم moins de 1 Km	أكثر من 2 كم plus de 2 Km	بين 1 و 2 كم entre 1 et 2Km	أقل من 1 كم moins de 1 Km		
Mahdia	2,50	39,71	57,79	2,70	28,64	68,66	24550	المهدية
Bou Merdès	1,03	28,35	70,61	11,86	17,31	70,82	3287	بومرداس
Ouled Chamekh	14,74	49,42	35,85	20,99	50,07	28,94	1420	أولاد شامخ
Chorbène	14,19	49,04	36,77	43,71	28,54	27,75	1560	شربان
Hebira	20,15	31,16	48,69	36,99	23,39	39,62	959	هبيرة
Esonassi	7,77	13,51	78,71	4,33	10,79	84,89	1982	السواسي
El Djem	0,75	53,17	46,08	1,45	41,73	56,82	6381	الجم
Chorbène	5,88	50,88	43,24	1,47	45,08	53,45	9370	القبابة
Meloulech	7,39	53,57	39,04	29,11	37,29	33,61	2030	ملواش
Sidi Alouane	0,48	54,29	45,23	0,24	39,73	60,03	2506	سبدي علوان
Ksour Essef	11,70	31,56	56,74	20,31	21,18	58,51	14072	قصور الساف
Total	5,63	40,76	53,61	9,04	30,56	60,40	68117	المجموع
<b>Total Tunisie</b>	<b>2,66</b>	<b>27,98</b>	<b>69,36</b>	<b>4,43</b>	<b>22,84</b>	<b>72,73</b>	<b>2339845</b>	<b>مجموع الجمهورية</b>

التوزيع النسبي للمساكن حسب المسافة التي تفصل المسكن عن أقرب روضة أو محضنة أطفال و مستوى المتعدية والوسط (%)  
Répartition des logements selon la distance séparant le logement du plus proche jardin d'enfant et école primaire par délégation et milieu (%)

**Milieu non Communal**

وسط غير بلدي

Délégation	المسافة التي تفصل المسكن عن المدرسة الابتدائية			المسافة التي تفصل المسكن عن محضنة الأطفال			المسافة التي تفصل المسكن عن الكتاب أو محضنة الأطفال			عدد المساكن Nombre Logement	المتعدية
	أكثر من 2 كم plus de 2 Km	بين 1 و 2 كم entre 1 et 2Km	أقل من 1 كم moins de 1 Km	أكثر من 2 كم plus de 2 Km	بين 1 و 2 كم entre 1 et 2Km	أقل من 1 كم moins de 1 Km	أكثر من 2 كم plus de 2 Km	بين 1 و 2 كم entre 1 et 2Km	أقل من 1 كم moins de 1 Km		
Mahdia	12,34	50,28	37,38	23,52	49,24	27,24	4655		المهدية		
Bou Merdès	17,55	41,07	41,38	61,85	19,43	18,73	4993		بومرداس		
Ouled Chamekh	38,19	47,17	14,65	81,46	12,77	5,78	4315		اولاد شامخ		
Chorbène	44,98	39,86	15,15	78,38	16,07	5,54	5489		شربان		
Hebira	29,70	45,20	25,10	56,27	24,51	19,22	2145		هبيرة		
Esouassi	29,84	52,85	17,31	68,12	20,17	11,71	10154		السواسي		
El Djem	37,02	44,97	18,02	54,32	30,04	15,64	6912		الجم		
Chorbène	41,18	36,50	22,31	45,20	16,13	38,67	837		الثقبة		
Meloulech	35,85	38,95	25,20	67,51	21,12	11,37	3844		ملولش		
Sidi Alouane	24,91	50,83	24,26	64,21	26,00	9,79	8124		سدي علوان		
Ksour Essef	24,10	45,11	30,79	27,20	41,74	31,06	5373		قصور الساف		
<b>Total</b>	<b>29,62</b>	<b>46,47</b>	<b>23,91</b>	<b>58,99</b>	<b>25,77</b>	<b>15,24</b>	<b>56841</b>		<b>المجموع</b>		
<b>Total Tunisie</b>	<b>28,64</b>	<b>42,19</b>	<b>29,16</b>	<b>59,60</b>	<b>20,50</b>	<b>19,90</b>	<b>950056</b>		<b>مجموع الجمهورية</b>		

التوزيع النسبي للمساكن حسب المسافة التي تفصل المسكن عن أقرب مدرسة اعدادية والمعهد على مستوى المتعدية والوسط (%)  
 التوزيع النسبي للمساكن حسب المسافة التي تفصل المسكن عن أقرب مدرسة اعدادية والمعهد على مستوى المتعدية والوسط (%)  
**مجموع الوسطين**

Délegation	المسافة التي تفصل المسكن عن المعهد			المسافة التي تفصل المسكن عن الاعدادية			عدد المساكن Nombre Logement	المعهدية
	أكثر من 2 كم plus de 2 Km	بين 1 و 2 كم entre 1 et 2Km	أقل من 1 كم moins de 1 Km	أكثر من 2 كم plus de 2 Km	بين 1 و 2 كم entre 1 et 2Km	أقل من 1 كم moins de 1 Km		
Mahdia	24,41	57,44	18,15	15,43	53,84	30,73	29205	المهدية
Bou Merdès	61,55	29,21	9,25	56,97	22,96	20,07	8280	بومرداس
Ouled Chamekh	80,25	17,82	1,94	75,70	15,91	8,39	5735	اولاد شامخ
Chorbène	80,61	11,27	8,12	79,73	12,13	8,14	7049	شربان
Hebira	79,93	9,70	10,37	80,01	6,94	13,05	3104	هبيرة
Esouassi	76,80	12,31	10,89	71,41	14,06	14,53	12136	السواسي
El Djem	47,86	35,49	16,65	44,42	36,00	19,58	13293	الجم
Chorbène	34,84	53,90	11,26	36,30	53,60	10,10	10207	الثبابة
Meloulech	77,08	19,88	3,03	69,53	21,76	8,71	5874	ملوش
Sidi Alouane	64,63	29,18	6,19	57,46	38,32	4,23	10630	سدي علوان
Ksour Essef	48,10	33,99	17,92	30,74	41,63	27,63	19445	قصور الساف
<b>Total</b>	<b>52,00</b>	<b>35,14</b>	<b>12,86</b>	<b>44,91</b>	<b>36,03</b>	<b>19,07</b>	<b>124958</b>	<b>المجموع</b>
<b>Total Tunisie</b>	<b>35,10</b>	<b>39,70</b>	<b>25,20</b>	<b>28,31</b>	<b>38,17</b>	<b>33,53</b>	<b>3289901</b>	<b>مجموع الجمهورية</b>

التوزيع النسبي للمساكن حسب المسافة التي تفصل المسكن عن أقرب مدرسة اعدادية والمعهد على مستوى المتعدية والوسط (%)  
 التوزيع النسبي للمساكن حسب المسافة التي تفصل المسكن عن أقرب مدرسة اعدادية والمعهد على مستوى المتعدية والوسط (%)  
**وسط بلدي**

Délegation	المسافة التي تفصل المسكن عن المعهد			المسافة التي تفصل المسكن عن الاعدادية			عدد المساكن Nombre Logement	المعهدية
	أكثر من 2 كم plus de 2 Km	بين 1 و 2 كم entre 1 et 2Km	أقل من 1 كم moins de 1 Km	أكثر من 2 كم plus de 2 Km	بين 1 و 2 كم entre 1 et 2Km	أقل من 1 كم moins de 1 Km		
Mahdia	11,52	67,36	21,12	5,09	58,90	36,00	24550	المهدية
Bou Merdès	6,08	71,05	22,86	5,75	44,11	50,14	3287	بومرداس
Ouled Chamekh	26,20	67,04	6,76	23,80	46,76	29,44	1420	اولاد شامخ
Chorbène	43,39	26,09	30,52	43,00	26,43	30,57	1560	شربان
Hebira	38,10	29,09	32,81	37,09	20,98	41,93	959	هبيرة
Esouassi	15,46	28,76	55,78	12,36	22,23	65,42	1982	السواسي
El Djem	5,54	63,91	30,55	1,05	61,91	37,05	6381	الجم
Chorbène	29,71	58,05	12,24	31,28	57,78	10,94	9370	الثبابة
Meloulech	47,60	44,46	7,94	46,27	45,55	8,19	2030	ملوش
Sidi Alouane	1,92	84,45	13,63	2,08	86,07	11,85	2506	سدي علوان
Ksour Essef	35,76	42,06	22,18	16,33	50,85	32,81	14072	قصور الساف
<b>Total</b>	<b>20,46</b>	<b>58,04</b>	<b>21,51</b>	<b>13,71</b>	<b>54,66</b>	<b>31,64</b>	<b>68117</b>	<b>المجموع</b>
<b>Total Tunisie</b>	<b>14,39</b>	<b>51,47</b>	<b>34,13</b>	<b>8,25</b>	<b>47,08</b>	<b>44,66</b>	<b>2339845</b>	<b>مجموع الجمهورية</b>

التوزيع النسبي للمساكن حسب المسافة التي تفصل المسكن عن أقرب مدرسة اعدادية والمعهد على مستوى المتعدية والوسط (%)  
Répartition des logements selon la distance séparant le logement du plus proche collège ou lycée , par délégation et milieu (%)

## Milieu non Communal

وسط غير بلدي

Délégation	المسافة التي تفصل المسكن عن المعهد Distance séparant du lycée		المسافة التي تفصل المدرسة الإعدادية Distance séparant du collège		عدد المساكن Nombre Logement	المعدية		
	أكثر من 2 كم plus de 2 Km	بين 1 و 2 كم entre 1 et 2Km	أقل من 1 كم moins de 1 Km	أكثر من 2 كم plus de 2 Km			بين 1 و 2 كم entre 1 et 2Km	أقل من 1 كم moins de 1 Km
Mahdia	92,37	5,18	2,45	69,96	27,12	2,92	4655	المهدية
Bou Merdès	98,06	1,66	0,28	90,69	9,03	0,28	4993	بومرداس
Ouled Chamekh	98,03	1,62	0,35	92,78	5,76	1,46	4315	اولاد شامخ
Chorbène	91,19	7,06	1,75	90,16	8,07	1,77	5489	شربان
Hebira	98,63	1,03	0,34	99,19	0,67	0,14	2145	هبيرة
Esouassi	88,77	9,10	2,13	82,94	12,47	4,60	10154	السواسي
El Djem	86,93	9,25	3,82	84,45	12,09	3,46	6912	الجم
Chorbène	92,30	7,47	0,23	92,47	6,78	0,74	837	القبابة
Meloulech	92,66	6,90	0,44	81,82	9,19	8,99	3844	ملولش
Sidi Alouane	83,98	12,13	3,89	74,54	23,59	1,87	8124	سدي علوان
Ksour Essef	80,41	12,84	6,76	68,47	17,48	14,05	5373	قصور الساف
<b>Total</b>	<b>89,81</b>	<b>7,69</b>	<b>2,51</b>	<b>82,30</b>	<b>13,70</b>	<b>4,01</b>	<b>56841</b>	<b>المجموع</b>
<b>Total Tunisie</b>	<b>86,08</b>	<b>10,71</b>	<b>3,20</b>	<b>77,69</b>	<b>16,21</b>	<b>6,09</b>	<b>950056</b>	<b>مجموع الجمهورية</b>

التوزيع النسبي للمساكن حسب المسافة التي تفصل المسكن عن أقرب مستشفى محلي على مستوى المتعدية والوسط (%)  
 التوزيع النسبي للمساكن حسب المسافة التي تفصل المسكن عن أقرب مستشفى محلي على مستوى المتعدية والوسط (%)  
**Total milieu**  
**مجموع الوسطين**

Délégation	المسافة التي تفصل المسكن عن المستشفى المحلي			المسافة التي تفصل المسكن عن المستوصف			عدد المساكن	المعتدية
	أكثر من 2 كم	بين 1 و 2 كم	أقل من 1 كم	أكثر من 2 كم	بين 1 و 2 كم	أقل من 1 كم		
Mahdia	44,09	41,26	14,65	7,11	50,55	42,34	29205	المهدية
Bou Merdès	75,18	17,25	7,58	31,18	27,78	41,03	8280	بومرداس
Ouled Chamekh	76,78	14,42	8,81	61,43	27,85	10,72	5735	اولاد شامخ
Chorbène	82,91	8,89	8,20	62,08	22,49	15,43	7049	شربان
Hebira	79,59	7,86	12,56	60,55	21,34	18,11	3104	هيرة
Esouassi	77,56	9,89	12,55	49,34	31,12	19,54	12136	السواسي
El Djem	52,88	38,18	8,94	28,12	48,28	23,60	13293	الجم
Chorbène	20,09	64,66	15,25	16,90	59,06	24,04	10207	الثبابة
Meloulech	76,32	17,07	6,60	45,26	35,42	19,32	5874	ملوش
Sidi Alouane	70,59	23,81	5,61	32,08	46,56	21,36	10630	سدي علوان
Ksour Essef	65,13	19,33	15,54	26,03	41,32	32,65	19445	قصور الساف
<b>Total</b>	<b>59,99</b>	<b>28,28</b>	<b>11,73</b>	<b>29,63</b>	<b>41,77</b>	<b>28,61</b>	<b>124958</b>	<b>المجموع</b>
<b>Total Tunisie</b>	<b>56,64</b>	<b>31,27</b>	<b>12,09</b>	<b>23,06</b>	<b>42,75</b>	<b>34,19</b>	<b>3289901</b>	<b>مجموع الجمهورية</b>

التوزيع النسبي للمساكن حسب المسافة التي تفصل المسكن عن أقرب مستشفى محلي على مستوى المتعدية والوسط (%)  
 التوزيع النسبي للمساكن حسب المسافة التي تفصل المسكن عن أقرب مستشفى محلي على مستوى المتعدية والوسط (%)  
**Milieu Communal**  
**وسط بلدي**

Délégation	المسافة التي تفصل المسكن عن المستشفى المحلي			المسافة التي تفصل المسكن عن المستوصف			عدد المساكن	المعتدية
	أكثر من 2 كم	بين 1 و 2 كم	أقل من 1 كم	أكثر من 2 كم	بين 1 و 2 كم	أقل من 1 كم		
Mahdia	35,08	48,00	16,92	5,23	49,26	45,51	24550	المهدية
Bou Merdès	45,60	37,35	17,05	5,02	25,61	69,37	3287	بومرداس
Ouled Chamekh	23,31	47,61	29,08	21,20	50,77	28,03	1420	اولاد شامخ
Chorbène	43,45	26,10	30,45	41,90	26,16	31,94	1560	شربان
Hebira	38,55	21,94	39,51	89,96	4,83	5,21	959	هيرة
Esouassi	7,35	26,70	65,95	8,62	35,89	55,49	1982	السواسي
El Djem	6,18	76,66	17,16	4,92	60,55	34,53	6381	الجم
Chorbène	13,34	70,11	16,55	14,31	61,49	24,21	9370	الثبابة
Meloulech	54,97	30,18	14,85	26,65	55,20	18,14	2030	ملوش
Sidi Alouane	0,83	80,56	18,60	0,52	61,18	38,30	2506	سدي علوان
Ksour Essef	60,13	22,58	17,29	21,17	39,11	39,72	14072	قصور الساف
<b>Total</b>	<b>33,59</b>	<b>47,13</b>	<b>19,28</b>	<b>12,66</b>	<b>47,87</b>	<b>39,47</b>	<b>68117</b>	<b>المجموع</b>
<b>Total Tunisie</b>	<b>43,00</b>	<b>41,02</b>	<b>15,98</b>	<b>10,73</b>	<b>48,58</b>	<b>40,69</b>	<b>2339845</b>	<b>مجموع الجمهورية</b>

التوزيع النسبي للمساكن حسب المسافة التي تفصل المسكن عن أقرب مستشفى محلي على مستوى المتعدية والوسط (%)  
Répartition des logements selon la distance séparant le logement du plus proche Dispensaire ou hopital local , par délégation et milieu (%)

## Milieu non Communal

## وسط غير بلدي

Délégation	المسافة التي تفصل المسكن عن المستشفى المحلي Distance séparant de l'hopital local			المسافة التي تفصل المسكن عن المستوصف Distance séparant du Dispensaire			عدد المساكن Nombre Logement	المتعدية
	أكثر من 2 كم plus de 2 Km	بين 1 و 2 كم entre 1 et 2Km	أقل من 1 كم moins de 1 Km	أكثر من 2 كم plus de 2 Km	بين 1 و 2 كم entre 1 et 2Km	أقل من 1 كم moins de 1 Km		
Mahdia	91,60	5,71	2,69	17,03	57,31	25,66	4655	المهدية
Bou Merdès	94,65	4,01	1,34	48,41	29,21	22,38	4993	بومرداس
Ouled Chamekh	94,37	3,50	2,13	74,67	20,30	5,03	4315	اولاد شامخ
Chorbène	94,13	4,00	1,88	67,82	21,45	10,73	5489	شربان
Hebira	97,93	1,56	0,51	47,41	28,72	23,87	2145	هيرة
Esouassi	91,27	6,61	2,12	57,28	30,19	12,53	10154	السواسي
El Djem	95,98	2,66	1,36	49,53	36,96	13,51	6912	الجم
Chorbène	95,67	3,68	0,65	45,94	31,84	22,22	837	الثقبة
Meloulech	87,60	10,15	2,25	55,09	24,97	19,94	3844	ملوش
Sidi Alouane	92,10	6,30	1,60	41,82	42,05	16,13	8124	سدي علوان
Ksour Essef	78,22	10,82	10,96	38,76	47,10	14,13	5373	قصور الساف
<b>Total</b>	<b>91,63</b>	<b>5,70</b>	<b>2,67</b>	<b>49,95</b>	<b>34,46</b>	<b>15,58</b>	<b>56841</b>	<b>المجموع</b>
<b>Total Tunisie</b>	<b>90,22</b>	<b>7,25</b>	<b>2,52</b>	<b>53,43</b>	<b>28,37</b>	<b>18,20</b>	<b>950056</b>	<b>مجموع الجمهورية</b>



التوزيع النسبي للمساكن حسب المسافة التي تفصل المسكن عن أقرب منشأة شبابية أو رياضية على مستوى المتعدية والوسط (%)  
 التوزيع النسبي للمساكن حسب المسافة التي تفصل المسكن عن أقرب منشأة شبابية أو رياضية على مستوى المتعدية والوسط (%)  
**مجموع الواسطين**

Délégation	المسافة التي تفصل المسكن عن منشأة رياضية			المسافة التي تفصل المسكن عن منشأة شبابية			عدد المساكن Nombre Logement	المعدية
	أكثر من 2 كم plus de 2 Km	بين 1 و 2 كم entre 1 et 2Km	أقل من 1 كم moins de 1 Km	أكثر من 2 كم plus de 2 Km	بين 1 و 2 كم entre 1 et 2Km	أقل من 1 كم moins de 1 Km		
Mahdia	13,34	56,47	30,19	7,85	51,82	40,33	29205	المهدية
Bou Merdès	63,44	32,51	4,05	57,17	17,51	25,32	8280	بومرداس
Ouled Chamekh	76,09	16,91	6,99	76,97	15,50	7,53	5735	أولاد شامخ
Chorbène	83,99	9,12	6,89	81,04	12,42	6,54	7049	شربان
Hebira	61,57	20,11	18,32	59,95	12,47	27,58	3104	هيرة
Esouassi	79,92	10,02	10,06	76,98	11,28	11,73	12136	السواسي
El Djem	56,64	27,62	15,74	48,60	34,22	17,17	13293	الجم
Chorbène	22,69	57,42	19,89	22,69	60,09	17,23	10207	الثابة
Meloulech	70,41	18,31	11,29	62,24	21,10	16,67	5874	ملوش
Sidi Alouane	70,36	24,85	4,79	72,12	19,04	8,83	10630	سدي علوان
Ksour Essef	41,69	35,43	22,88	39,52	34,44	26,04	19445	قصور الساف
Total	48,50	34,23	17,26	44,93	32,61	22,46	124958	المجموع
Total Tunisie	37,13	38,37	24,50	34,26	39,59	26,15	3289901	مجموع الجمهورية

التوزيع النسبي للمساكن حسب المسافة التي تفصل المسكن عن أقرب منشأة شبابية أو رياضية على مستوى المتعدية والوسط (%)  
 التوزيع النسبي للمساكن حسب المسافة التي تفصل المسكن عن أقرب منشأة شبابية أو رياضية على مستوى المتعدية والوسط (%)  
**وسط بلدي**

Délégation	المسافة التي تفصل المسكن عن منشأة رياضية			المسافة التي تفصل المسكن عن منشأة شبابية			عدد المساكن Nombre Logement	المعدية
	أكثر من 2 كم plus de 2 Km	بين 1 و 2 كم entre 1 et 2Km	أقل من 1 كم moins de 1 Km	أكثر من 2 كم plus de 2 Km	بين 1 و 2 كم entre 1 et 2Km	أقل من 1 كم moins de 1 Km		
Mahdia	3,18	62,49	34,33	2,02	53,16	44,82	24550	المهدية
Bou Merdès	14,09	76,39	9,52	12,75	29,88	57,37	3287	بومرداس
Ouled Chamekh	32,68	50,07	17,25	23,17	54,86	21,97	1420	أولاد شامخ
Chorbène	43,52	27,14	29,34	43,78	28,61	27,61	1560	شربان
Hebira	35,32	43,03	21,65	35,53	14,07	50,41	959	هيرة
Esouassi	16,62	32,68	50,70	16,72	28,30	54,99	1982	السواسي
El Djem	14,30	55,54	30,16	5,09	63,50	31,41	6381	الجم
Chorbène	17,06	61,59	21,35	19,91	63,23	16,86	9370	الثابة
Meloulech	37,48	31,29	31,23	37,04	32,45	30,51	2030	ملوش
Sidi Alouane	1,14	84,42	14,44	0,59	65,24	34,16	2506	سدي علوان
Ksour Essef	37,02	40,09	22,89	40,43	32,32	27,25	14072	قصور الساف
Total	16,98	55,42	27,60	16,51	48,11	35,38	68117	المجموع
Total Tunisie	18,52	49,54	31,94	16,10	50,30	33,60	2339845	مجموع الجمهورية

التوزيع النسبي للمساكن حسب المسافة التي تفصل المسكن عن أقرب منشأة شبابية أو رياضية على مستوى المتعدية والوسط (%)

Répartition des logements selon la distance séparant le logement du plus proche Etabl sportif et des jeunes , par délégation et milieu (%)

**Milieu non Communal**

وسط غير بلدي

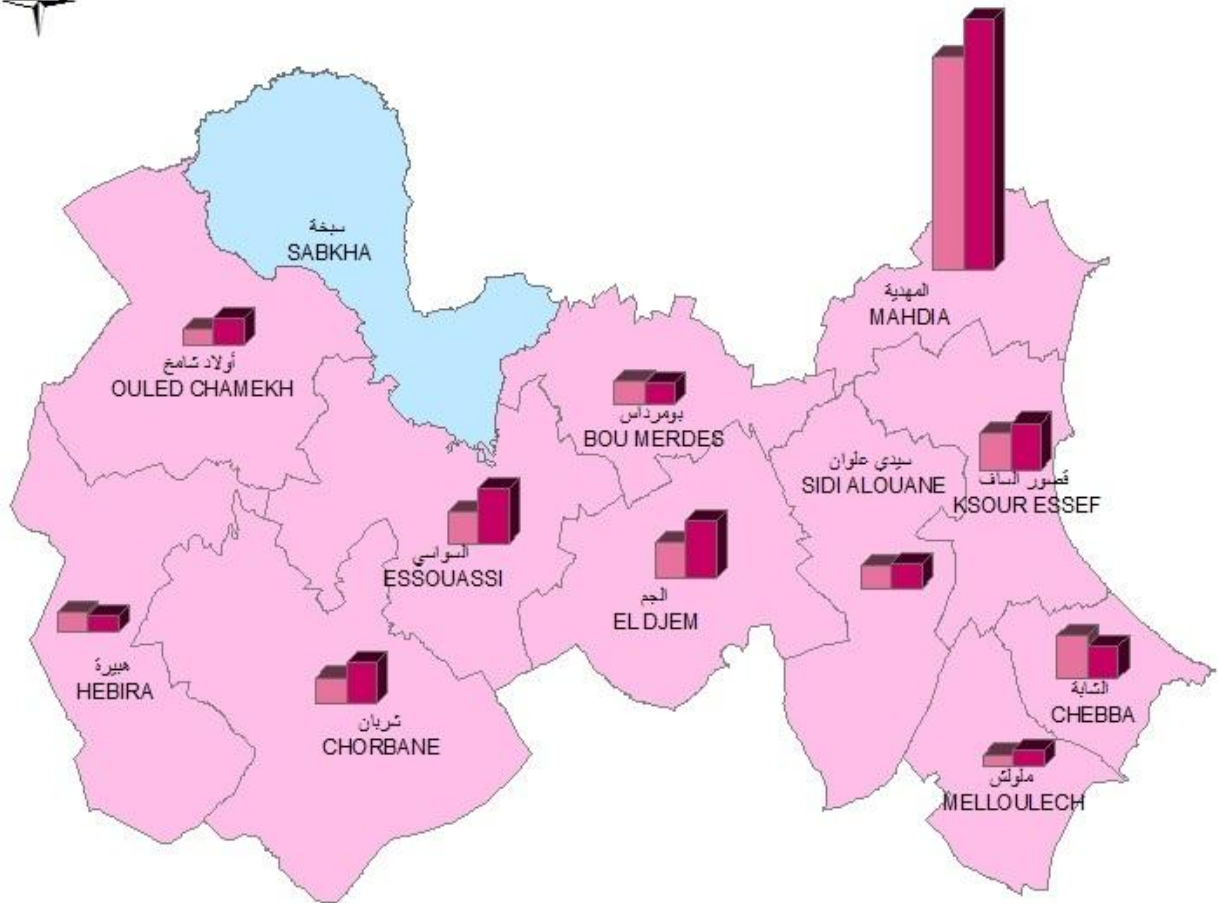
Délégation	المسافة التي تفصل المسكن عن منشأة رياضية Distance séparant de l'Etablissement sportif				المسافة التي تفصل المسكن عن منشأة شبابية Distance séparant Etab. Des jeunes				عدد المساكن Nombre Logement	المتعدية
	أكثر من 2 كم plus de 2 Km	بين 1 و 2 كم entre 1 et 2Km	أقل من 1 كم moins de 1 Km	أكثر من 2 كم plus de 2 Km	بين 1 و 2 كم entre 1 et 2Km	أقل من 1 كم moins de 1 Km	أكثر من 2 كم plus de 2 Km	بين 1 و 2 كم entre 1 et 2Km		
Mahdia	66,93	24,70	8,37	38,60	44,76	16,64	4655	المهدية		
Bou Merdès	95,93	3,62	0,44	86,42	9,36	4,23	4993	بومرداس		
Ouled Chamekh	90,38	6,00	3,62	94,67	2,55	2,78	4315	اولاد شامخ		
Chorbène	95,49	4,00	0,51	91,63	7,82	0,55	5489	شربان		
Hebira	73,30	9,87	16,83	70,88	11,75	17,37	2145	هيرة		
Esouassi	92,27	5,60	2,13	88,75	7,96	3,29	10154	المواسي		
El Djem	95,74	1,84	2,42	88,78	7,20	4,02	6912	الجم		
Chorbène	85,74	10,74	3,53	53,78	24,92	21,30	837	القبيلة		
Meloulech	87,79	11,45	0,76	75,55	15,10	9,36	3844	ملوش		
Sidi Alouane	91,71	6,47	1,82	94,19	4,79	1,02	8124	سبدي علوان		
Ksour Essef	53,93	23,23	22,84	37,13	40,00	22,87	5373	قصور الساف		
Total	86,29	8,83	4,88	78,98	14,03	6,99	56841	المجموع		
Total Tunisie	82,97	10,86	6,17	79,10	13,02	7,90	950056	مجموع الجمهورية		

**خصائص الهجرة  
بين 2014-2009**


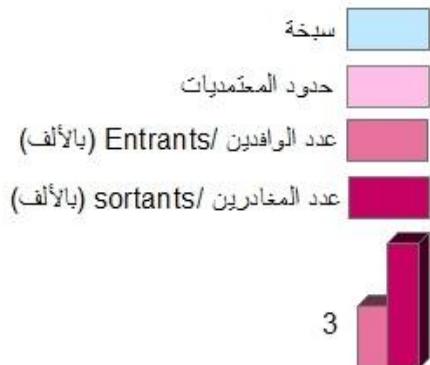
**Caractéristiques migratoires  
entre 2009-2014**



توزيع الوافدين و المغادرين حسب معتمدية الإقامة  
 خلال الفترة 2009-2014 ( ألف )  
 Répartition des entrants /sortants par délégations  
 de résidence entre 2009-2014 (milliers)



البيانات



توزيع المهاجرين حسب معتدية الإقامة سنة 2014 وأسباب المغادرة والجنس والوسط بين 2009 و2014(%)  
Répartition des migrants selon la délégation de résidence en 2014 et raisons de sortie, sexe et milieu entre 2009 et 2014(%)  
مجموع الواسطين مجموع الجنسين  
Total milieu Total sexe

Délégation	أسباب المغادرة						الهجرة على مستوى المقاطعات			الحراك العام	المعتدية
	أسباب أخرى Autres	الدراسة études	مصاحبة الأسرة Accompagnement de la famille	الزواج mariage	اقتناء مسكن و تحسين ظروف السكن acquisition logement ou meilleur condition de vie	العمل emploi	صافي الهجرة Solde migratoire	المغادرون Sortants	الوافدون Entrants		
Mahdia	2,91	15,90	20,80	27,66	7,19	25,54	-888	5980	5092	16875	المهنية
Bon Merdès	1,40	7,39	13,57	47,50	12,18	17,96	55	501	556	3250	بومرداس
Ouled Chamekh	2,87	8,12	21,18	21,02	7,32	39,49	-231	628	397	2367	اولاد شامخ
Chorbène	2,36	7,59	22,05	23,79	9,54	34,67	-343	975	632	2220	شربان
Hebira	1,06	5,56	26,98	29,89	7,14	29,37	97	378	475	1310	هبيرة
Esonassi	2,44	6,17	20,94	34,35	5,86	30,24	-567	1313	746	4487	السواسي
El Djem	1,69	10,31	21,28	34,68	9,79	22,24	-494	1358	864	3902	الجم
Chorbène	2,70	17,10	20,95	28,02	9,77	21,47	253	778	1031	3609	الشابية
Meloulech	3,34	12,34	12,85	41,65	11,57	18,25	-97	389	292	1273	ملولش
Sidi Alouane	1,03	7,86	23,76	44,79	7,01	15,56	-41	585	544	3218	سدي علوان
Ksour Essef	2,78	10,67	21,61	33,63	9,06	22,24	-225	1115	890	6027	كسور الساف
Total	2,51	12,15	20,85	30,77	8,07	25,64	-2481	14000	11519	48538	المجموع
Total Tunisie	3,23	5,90	29,09	25,52	19,09	17,17	0	688277	688277	1666036	مجموع الجمهورية

توزيع المهاجرين حسب معتدية الإقامة سنة 2014 وأسباب المغادرة والجنس والوسط بين 2009 و2014(%)  
Répartition des migrants selon la délégation de résidence en 2014 et raisons de sortie, sexe et milieu entre 2009 et 2014(%)  
مجموع الذكور مجموع الواسطين  
Total Masculin Total milieu

Délégation	أسباب المغادرة						الهجرة على مستوى المقاطعات			الحراك العام	المعتدية
	أسباب أخرى Autres	الدراسة études	مصاحبة الأسرة Accompagnement de la famille	الزواج mariage	اقتناء مسكن و تحسين ظروف السكن acquisition logement ou meilleur condition de vie	العمل emploi	صافي الهجرة Solde migratoire	المغادرون Sortants	الوافدون Entrants		
Mahdia	3,22	19,12	14,83	18,33	8,23	36,27	-199	2892	2693	8821	المهنية
Bon Merdès	1,49	9,95	11,94	31,84	15,42	29,35	27	201	228	1596	بومرداس
Ouled Chamekh	2,00	9,33	16,00	13,67	10,33	48,67	-137	300	163	1279	اولاد شامخ
Chorbène	1,68	10,55	20,86	18,94	11,51	36,45	-137	417	280	1013	شربان
Hebira	1,11	8,89	23,33	22,22	8,33	36,11	35	180	215	648	هبيرة
Esonassi	2,30	6,40	18,72	21,84	6,40	44,33	-299	609	310	2170	السواسي
El Djem	1,44	14,54	17,25	24,28	11,50	30,99	-222	626	404	2050	الجم
Chorbène	2,22	19,39	16,90	21,05	12,47	27,98	130	361	491	1860	الشابية
Meloulech	3,70	14,81	9,26	31,48	14,20	26,54	-34	162	128	694	ملولش
Sidi Alouane	1,27	12,66	20,68	28,27	8,02	29,11	-13	237	224	1860	سدي علوان
Ksour Essef	2,73	14,65	18,36	21,09	12,30	30,86	-119	512	393	3403	كسور الساف
Total	2,54	15,24	16,48	20,64	9,60	35,49	-968	6497	5529	25394	المجموع
Total Tunisie	3,42	6,63	22,24	19,90	23,78	24,03	0	332166	332166	836360	مجموع الجمهورية

توزيع المهاجرين حسب مقعدية الإقامة سنة 2009 و 2014 وأسباب المغادرة و الجنس والوسط بين 2009 و 2014 (%)  
 توزيع المهاجرين حسب مقعدية الإقامة سنة 2014 وأسباب المغادرة و الجنس والوسط بين 2009 و 2014 (%)  
**Total Féminin Total milieu**  
**مجموع الإناث مجموع الواسطين**

Délégation	أسباب المغادرة						الهجرة على مستوى المقعديات			الحراك العام	المقعدية
	أسباب أخرى Autres	الدراسة études	مصاحبة الأسرة Accompagnement de la famille	الزواج mariage	اقتناء سكن و تحسين ظروف السكن acquisition logement ou meilleur condition de vie	العمل emploi	صافي الهجرة Solde migratoire	المغادرون Sortants	الوافدون Entrants		
Mahdia	2,62	12,89	26,39	36,40	6,22	15,48	-689	3088	2399	8054	المهنية
Bon Merdès	1,33	5,67	14,67	58,00	10,00	10,33	28	300	328	1654	بومرداس
Ouled Chamekh	3,66	7,01	25,91	27,74	4,57	31,10	-94	328	234	1088	اولاد شامخ
Chorbène	2,87	5,38	22,94	27,42	8,06	33,33	-206	558	352	1207	شربان
Hebira	1,01	2,53	30,30	36,87	6,06	23,23	62	198	260	662	هبيرة
Esouassi	2,56	5,97	22,87	45,17	5,40	18,04	-268	704	436	2317	السواسي
El Djem	1,91	6,69	24,73	43,58	8,33	14,75	-272	732	460	1852	الجم
Chorbène	3,12	15,11	24,46	34,05	7,43	15,83	123	417	540	1749	الثابية
Meloulech	3,08	10,57	15,42	48,90	9,69	12,33	-63	227	164	579	ملولش
Sidi Alouane	0,86	4,60	25,86	56,03	6,32	6,32	-28	348	320	1358	سدي علوان
Ksour Essef	2,82	7,30	24,38	44,28	6,30	14,93	-106	603	497	2624	قصور الساف
Total	2,49	9,48	24,63	39,54	6,74	17,11	-1513	7503	5990	23144	المجموع
Total Tunisie	3,05	5,22	35,47	30,76	14,72	10,77	0	356111	356111	829676	مجموع الجمهورية

توزيع المهاجرين حسب مقعدية الإقامة سنة 2009 و 2014 وأسباب المغادرة و الجنس والوسط بين 2009 و 2014 (%)  
 توزيع المهاجرين حسب مقعدية الإقامة سنة 2014 وأسباب المغادرة و الجنس والوسط بين 2009 و 2014 (%)  
**Milieu Communal Total sexe**  
**وسط بلدي مجموع الجنسين**

Délégation	أسباب المغادرة						الهجرة على مستوى المقعديات			الحراك العام	المقعدية
	أسباب أخرى Autres	الدراسة études	مصاحبة الأسرة Accompagnement de la famille	الزواج mariage	اقتناء سكن و تحسين ظروف السكن acquisition logement ou meilleur condition de vie	العمل emploi	صافي الهجرة Solde migratoire	المغادرون Sortants	الوافدون Entrants		
Mahdia	3,03	17,34	19,85	26,60	7,35	25,83	-308	5214	4906	15104	المهنية
Bon Merdès	1,15	9,77	15,80	40,52	12,64	20,11	-73	348	275	1383	بومرداس
Ouled Chamekh	3,73	8,16	20,51	20,05	8,86	38,69	-258	429	171	876	اولاد شامخ
Chorbène	2,44	9,43	20,81	21,46	10,57	35,28	-389	615	226	874	شربان
Hebira	1,71	6,41	30,77	17,09	7,69	36,32	-22	234	212	579	هبيرة
Esouassi	3,44	7,45	23,28	26,83	7,80	31,19	-499	872	373	1521	السواسي
El Djem	2,01	11,96	22,92	28,04	10,05	25,02	-546	1095	549	2219	الجم
Chorbène	2,81	17,98	20,22	27,39	9,41	22,19	256	712	968	3408	الثابية
Meloulech	1,84	15,07	12,50	35,66	16,18	18,75	-137	272	135	514	ملولش
Sidi Alouane	1,71	10,26	28,77	35,04	7,98	16,24	-151	351	200	789	سدي علوان
Ksour Essef	2,01	11,93	22,28	30,41	9,82	23,55	-249	947	698	4332	قصور الساف
Total	2,70	14,07	20,94	27,32	8,64	26,33	-2376	11089	8713	31599	المجموع
Total Tunisie	3,38	6,02	29,50	24,46	20,74	15,90	4545	591979	596524	1389402	مجموع الجمهورية

توزيع المهاجرين حسب مقعدية الإقامة سنة 2014 وأسباب المغادرة والجنس والوسط بين 2009 و2014 (%)  
 Répartition des migrants selon la déléation de résidence en 2014 et raisons de sortie, sexe et milieu entre 2009 et 2014(%)  
 Milieu Communal Masculin وسط بلدي ذكور

Déléation	أسباب المغادرة						الهجرة على مستوى المقاعدات			الحراك العام	المقعدية
	أسباب أخرى Autres	الدراسة études	مصاحبة الأسرة Accompagnement de la famille	الزواج mariage	اقتناء سكن و تحسين ظروف السكن acquisition logement ou meilleur condition de vie	العمل emploi	صافي الهجرة Solde migratoire	المغادرون Sortants	الوافدون Entrants		
Mahdia	3,48	20,47	13,54	18,04	8,41	36,05	64	2555	2619	7854	المهنية
Bon Merdès	1,35	12,16	13,51	27,03	15,54	30,41	-32	148	116	708	بومرداس
Ouled Chamekh	2,94	7,84	13,73	15,20	12,25	48,04	-134	204	70	478	اولاد شامخ
Chorbène	1,54	13,90	18,92	17,76	12,74	35,14	-162	259	97	413	شربان
Hebira	1,69	11,02	22,03	15,25	9,32	40,68	-18	118	100	284	هبيرة
Esouassi	3,31	7,57	20,33	16,31	8,51	43,97	-245	423	178	743	السواسي
El Djem	1,72	15,71	18,01	19,54	11,30	33,72	-260	522	262	1124	الجم
Chorbène	2,42	19,94	16,31	20,85	12,08	28,40	130	331	461	1756	القنابية
Meloulech	2,63	16,67	11,40	23,68	20,18	25,44	-52	114	62	271	ملولش
Sidi Alouane	2,04	14,97	20,41	23,81	8,84	29,93	-58	147	89	415	سدي علوان
Ksour Essef	1,81	16,70	17,83	19,64	13,09	30,93	-131	443	312	2249	قصور الساف
Total	2,81	17,12	15,67	18,71	10,18	35,51	-898	5264	4366	16295	المجموع
Total Tunisie	3,59	6,69	22,29	19,55	25,66	22,21	2838	288081	290919	701563	مجموع الجمهورية

توزيع المهاجرين حسب مقعدية الإقامة سنة 2014 وأسباب المغادرة والجنس والوسط بين 2009 و2014 (%)  
 Répartition des migrants selon la déléation de résidence en 2014 et raisons de sortie, sexe et milieu entre 2009 et 2014(%)  
 Milieu Communal Féminin وسط بلدي إناث

Déléation	أسباب المغادرة						الهجرة على مستوى المقاعدات			الحراك العام	المقعدية
	أسباب أخرى Autres	الدراسة études	مصاحبة الأسرة Accompagnement de la famille	الزواج mariage	اقتناء سكن و تحسين ظروف السكن acquisition logement ou meilleur condition de vie	العمل emploi	صافي الهجرة Solde migratoire	المغادرون Sortants	الوافدون Entrants		
Mahdia	2,59	14,33	25,91	34,83	6,32	16,02	-372	2659	2287	7250	المهنية
Bon Merdès	1,00	8,00	17,50	50,50	10,50	12,50	-41	200	159	675	بومرداس
Ouled Chamekh	4,44	8,44	26,67	24,44	5,78	30,22	-124	225	101	398	اولاد شامخ
Chorbène	3,09	6,18	22,19	24,16	8,99	35,39	-227	356	129	461	شربان
Hebira	1,72	1,72	39,66	18,97	6,03	31,90	-4	116	112	295	هبيرة
Esouassi	3,56	7,35	26,06	36,75	7,13	19,15	-254	449	195	778	السواسي
El Djem	2,27	8,55	27,40	35,78	8,90	17,10	-286	573	287	1095	الجم
Chorbène	3,15	16,27	23,62	33,07	7,09	16,80	126	381	507	1652	القنابية
Meloulech	1,27	13,92	13,29	44,30	13,29	13,92	-85	158	73	243	ملولش
Sidi Alouane	1,47	6,86	34,80	43,14	7,35	6,37	-93	204	111	374	سدي علوان
Ksour Essef	2,18	7,74	26,19	39,88	6,94	17,06	-118	504	386	2083	قصور الساف
Total	2,59	11,31	25,70	35,11	7,24	18,04	-1478	5825	4347	15304	المجموع
Total Tunisie	3,18	5,38	36,32	29,12	16,08	9,92	1707	303898	305605	687839	مجموع الجمهورية



توزيع المهاجرين حسب معتدية الإقامة سنة 2014 وأسباب المغادرة و الجنس والوسط بين 2009 و2014 (%)  
 Répartition des migrants selon la déléation de résidence en 2014 et raisons de sortie, sexe et milieu entre 2009 et 2014(%)  
 Mifieu non Communal Total sexe  
 وسط غير بلدي مجموع الجنس

Déléation	أسباب المغادرة						الهجرة على مستوى المقاطعات			الحراك العام	المعتدية
	أسباب أخرى Autres	الدراسة études	مصاحبة الأسرة Accompagnement de la famille	الزواج mariage	اقتناء سكن و تحسين ظروف السكن acquisition logement ou meilleur condition de vie	العمل emploi	صافي الهجرة Solde migratoire	المغادرون Sortants	الوافدون Entrants		
Mahdia	2,09	6,14	27,28	34,86	6,14	23,50	-580	766	186	1771	المهدية
Bon Merdès	1,96	1,96	8,50	63,40	11,11	13,07	128	153	281	1867	بومرداس
Ouled Chamekh	1,01	8,04	22,61	23,12	4,02	41,21	27	199	226	1491	اولاد شامخ
Chorbène	2,22	4,44	24,17	27,78	7,78	33,61	46	360	406	1346	شربان
Hebira	0,00	4,17	20,83	50,69	6,25	18,06	119	144	263	731	هبيرة
Esouassi	0,45	3,63	16,33	49,21	2,04	28,34	-68	441	373	2966	السواسي
El Djem	0,38	3,42	14,45	62,36	8,75	10,65	52	263	315	1683	الجم
Chorbène	1,52	7,58	28,79	34,85	13,64	13,64	-3	66	63	201	الثقاية
Meloulech	6,84	5,98	13,68	55,56	0,85	17,09	40	117	157	759	ملولش
Sidi Alouane	0,00	4,27	16,24	59,40	5,56	14,53	110	234	344	2429	سدي علوان
Ksour Essel	7,14	3,57	17,86	51,79	4,76	14,88	24	168	192	1695	قصور الساف
Total	1,82	4,84	20,51	43,90	5,91	23,02	-105	2911	2806	16939	المجموع
Total Tunisie	2,34	5,16	26,56	32,01	8,96	24,97	-4545	96298	91753	276639	مجموع الجمهورية

توزيع المهاجرين حسب معتدية الإقامة سنة 2014 وأسباب المغادرة و الجنس والوسط بين 2009 و2014 (%)  
 Répartition des migrants selon la déléation de résidence en 2014 et raisons de sortie, sexe et milieu entre 2009 et 2014(%)  
 Milieu non Communal Masculin  
 وسط غير بلدي ذكر

Déléation	أسباب المغادرة						الهجرة على مستوى المقاطعات			الحراك العام	المعتدية
	أسباب أخرى Autres	الدراسة études	مصاحبة الأسرة Accompagnement de la famille	الزواج mariage	اقتناء سكن و تحسين ظروف السكن acquisition logement ou meilleur condition de vie	العمل emploi	صافي الهجرة Solde migratoire	المغادرون Sortants	الوافدون Entrants		
Mahdia	1,19	8,90	24,63	20,47	6,82	37,98	-263	337	74	967	المهدية
Bon Merdès	1,89	3,77	7,55	45,28	15,09	26,42	59	53	112	888	بومرداس
Ouled Chamekh	0,00	12,50	20,83	10,42	6,25	50,00	-3	96	93	801	اولاد شامخ
Chorbène	1,90	5,06	24,05	20,89	9,49	38,61	25	158	183	600	شربان
Hebira	0,00	4,84	25,81	35,48	6,45	27,42	53	62	115	364	هبيرة
Esouassi	0,00	3,76	15,05	34,41	1,61	45,16	-54	186	132	1427	السواسي
El Djem	0,00	8,65	13,46	48,08	12,50	17,31	38	104	142	926	الجم
Chorbène	0,00	13,33	23,33	23,33	16,67	23,33	0	30	30	104	الثقاية
Meloulech	6,25	10,42	4,17	50,00	0,00	29,17	18	48	66	423	ملولش
Sidi Alouane	0,00	8,89	21,11	35,56	6,67	27,78	45	90	135	1445	سدي علوان
Ksour Essel	8,70	1,45	21,74	30,43	7,25	30,43	12	69	81	1154	قصور الساف
Total	1,38	7,22	19,95	28,87	7,14	35,44	-70	1233	1163	9099	المجموع
Total Tunisie	2,33	6,22	21,89	22,15	11,53	35,87	-2839	44095	41247	134797	مجموع الجمهورية

توزيع المهاجرين حسب مقصدية الإقامة سنة 2014 وأسباب المغادرة و الجنس والوسط بين 2009 و2014 (%)  
Répartition des migrants selon la délégation de résidence en 2014 et raisons de sortie, sexe et milieu entre 2009 et 2014(%)

وسط غير بلدي (بات) **Milieu non Communal Féminin**

Délégation	أسباب المغادرة Raisons de sortie					الهجرة على مستوى المقاطعات migration au niveau délégation			الحراك العام Mobilité générale	المقصدية	
	أسباب أخرى Autres	الدراسة études	مصاحبة الأسرة Acompagnement de la famille	الزواج mariage	اقتناء سكن و تحسين ظروف السكن acquisition logement ou meilleur condition de vie	العمل emploi	صافي الهجرة Solde migratoire	المغادرون Sortants			الوافدون Entrants
Mahdia	2,80	3,96	29,37	46,15	5,59	12,12	-317	429	112	804	المهدية
Bou Merdès	2,00	1,00	9,00	73,00	9,00	6,00	69	100	169	979	بومرداس
Ouled Chamekh	1,94	3,88	24,27	34,95	1,94	33,01	30	103	133	690	أولاد شامخ
Chorbène	2,48	3,96	24,26	33,17	6,44	29,70	21	202	223	746	شربان
Hebira	0,00	3,66	17,07	62,20	6,10	10,98	66	82	148	367	هبيرة
Esouassi	0,78	3,53	17,25	60,00	2,35	16,08	-14	255	241	1539	السواسي
El Djem	0,63	0,00	15,09	71,70	6,29	6,29	14	159	173	757	الجم
Chorbène	2,78	2,78	33,33	44,44	11,11	5,56	-3	36	33	97	الغاية
Meloulech	7,25	2,90	20,29	59,42	1,45	8,70	22	69	91	336	ملولش
Sidi Alouane	0,00	1,39	13,19	74,31	4,86	6,25	65	144	209	984	سبدي علوان
Ksour Essel	6,06	5,05	15,15	66,67	3,03	4,04	12	99	111	541	قصور السافل
Total	2,15	3,10	20,92	54,95	5,01	13,89	-35	1678	1643	7840	المجموع
Total Tunisie	2,34	4,27	30,51	40,34	6,79	15,76	-1707	52213	50506	141842	مجموع الجمهورية

الهجرة الخارجية: توزيع الوافدين و المغادرين خلال الفترة 2009 - 2014 حسب معتمدية الإقامة و أسباب المغادرة و الجنس والوسط (%)  
 Répartition des immigrants et des émigrants selon la délégation de résidence, les raisons de d'émigration, sexe et milieu entre 2009 et 2014 (%)  
**Total milieu Total sexe** **مجموع الوسطين مجموع الجنسين**

Délégation	أسباب المغادرة للخارج							الهجرة الخارجية			المعمدية
	أسباب أخرى Autres	الدراسة études	مصاحبة الأسرة Accompagnement de la famille	الزواج mariage	تحسين ظروف السكن acquisition logement ou meilleur condition de vie	العمل emploi	صافي الهجرة Solde migratoire	المغادرون الى الخارج émigrants	الوافدون من الخارج immigrants		
Mahdia	0,86	10,07	1,47	8,11	0,25	79,24	-52	815	763	المهدية	
Bou Merdès	0,56	4,18	0,28	5,57	0,00	89,42	-240	359	119	بومرداس	
Ouled Chamekh	0,87	2,25	1,56	1,04	0,00	94,29	-507	578	71	اولاد شامخ	
Chorbène	0,00	4,17	0,00	0,52	0,00	95,31	-141	192	51	شربان	
Hebira	1,46	4,38	0,73	2,19	0,00	91,24	-99	138	39	هيرة	
Esouassi	1,10	3,13	1,84	1,65	0,74	91,54	-413	544	131	السواسي	
El Djem	0,30	3,95	0,00	3,04	0,91	91,79	-235	329	94	الجم	
Chorbène	1,42	22,75	0,47	5,21	0,47	69,67	-68	211	143	الشابة	
Meloulech	0,45	1,79	0,00	0,00	1,35	96,41	-159	223	64	ملولش	
Sidi Alouane	0,11	2,99	0,44	1,11	0,33	95,02	-764	904	140	سبدي علوان	
Ksour Essef	0,58	4,96	0,72	3,88	0,65	89,22	-1149	1393	244	قصور الساف	
<b>Total</b>	<b>0,63</b>	<b>5,32</b>	<b>0,84</b>	<b>3,34</b>	<b>0,44</b>	<b>89,42</b>	<b>-3827</b>	<b>5686</b>	<b>1859</b>	<b>المجموع</b>	
<b>Total Tunisie</b>	<b>1,18</b>	<b>14,20</b>	<b>1,06</b>	<b>9,66</b>	<b>0,52</b>	<b>73,38</b>	<b>-22281</b>	<b>65924</b>	<b>43643</b>	<b>مجموع الجمهورية</b>	

الهجرة الخارجية: توزيع الوافدين و المغادرين خلال الفترة 2009 - 2014 حسب معتمدية الإقامة و أسباب المغادرة و الجنس والوسط (%)  
 Répartition des immigrants et des émigrants selon la délégation de résidence, les raisons de d'émigration, sexe et milieu entre 2009 et 2014 (%)  
**Total Masculin Total milieu** **مجموع الذكور مجموع الوسطين**

Délégation	أسباب المغادرة للخارج							الهجرة الخارجية			المعمدية
	أسباب أخرى Autres	الدراسة études	مصاحبة الأسرة Accompagnement de la famille	الزواج mariage	تحسين ظروف السكن acquisition logement ou meilleur condition de vie	العمل emploi	صافي الهجرة Solde migratoire	المغادرون الى الخارج émigrants	الوافدون من الخارج immigrants		
Mahdia	0,83	8,43	0,97	5,39	0,28	84,12	-319	725	406	المهدية	
Bou Merdès	0,30	3,55	0,00	2,66	0,00	93,49	-266	338	72	بومرداس	
Ouled Chamekh	0,54	1,81	0,72	0,54	0,00	96,39	-512	554	42	اولاد شامخ	
Chorbène	0,00	3,24	0,00	0,00	0,00	96,76	-159	185	26	شربان	
Hebira	0,00	3,15	0,00	0,00	0,00	96,85	-103	128	25	هيرة	
Esouassi	0,59	2,95	1,18	1,18	0,79	93,32	-446	509	63	السواسي	
El Djem	0,00	4,33	0,00	1,00	1,00	93,67	-233	300	67	الجم	
Chorbène	1,60	21,81	0,00	3,72	0,53	72,34	-113	188	75	الشابة	
Meloulech	0,45	1,36	0,00	0,00	1,36	96,82	-184	220	36	ملولش	
Sidi Alouane	0,11	2,30	0,23	0,57	0,34	96,44	-798	871	73	سبدي علوان	
Ksour Essef	0,61	4,20	0,23	2,29	0,69	91,99	-1188	1312	124	قصور الساف	
<b>Total</b>	<b>0,49</b>	<b>4,51</b>	<b>0,41</b>	<b>1,91</b>	<b>0,47</b>	<b>92,21</b>	<b>-4321</b>	<b>5330</b>	<b>1009</b>	<b>المجموع</b>	
<b>Total Tunisie</b>	<b>1,01</b>	<b>12,11</b>	<b>0,45</b>	<b>4,32</b>	<b>0,54</b>	<b>81,57</b>	<b>-30237</b>	<b>54952</b>	<b>24715</b>	<b>مجموع الجمهورية</b>	

الهجرة الخارجية: توزيع الوافدين و المغادرين خلال الفترة 2009 - 2014 حسب معتمدية الإقامة و أسباب المغادرة و الجنس والوسط (%)  
 Répartition des immigrants et des émigrants selon la délégation de résidence, les raisons de d'émigration, sexe et milieu entre 2009 et 2014 (%)  
**مجموع الإناث مجموع الوافدين**  
**Total Féminin Total milieu**

Délégation	أسباب المغادرة للخارج										الهجرة الخارجية			المعمدية
	أسباب أخرى Autres	الدراسة études	مصاحبة الأسرة Accompagnement de la famille	الزواج mariage	اقتناء مسكن و تحسين ظروف السكن acquisition logement ou meilleur condition de vie	العمل emploi	صافي الهجرة Solde migratoire	المغادرون الى الخارج émigrants	الوافدون من الخارج immigrants	Raisons d'émigration		migration internationale		
Mahdia	1,11	23,33	5,56	30,00	0,00	40,00	267	90	357	Raisons d'émigration		migration internationale	المهدية	
Bou Merdès	4,76	14,29	4,76	52,38	0,00	23,81	26	21	47	Raisons d'émigration		migration internationale	بومرداس	
Ouled Chamekh	8,33	12,50	20,83	12,50	0,00	45,83	5	24	29	Raisons d'émigration		migration internationale	اولاد شامخ	
Chorbène	0,00	28,57	0,00	14,29	0,00	57,14	18	7	25	Raisons d'émigration		migration internationale	شربان	
Hebira	20,00	20,00	10,00	30,00	0,00	20,00	4	10	14	Raisons d'émigration		migration internationale	هيرة	
Esouassi	8,57	5,71	11,43	8,57	0,00	65,71	33	35	68	Raisons d'émigration		migration internationale	السواسي	
El Djem	3,45	0,00	0,00	24,14	0,00	72,41	-2	29	27	Raisons d'émigration		migration internationale	الجم	
Chorbène	0,00	30,43	4,35	17,39	0,00	47,83	45	23	68	Raisons d'émigration		migration internationale	الشابة	
Meloulech	0,00	33,33	0,00	0,00	0,00	66,67	25	3	28	Raisons d'émigration		migration internationale	ملوش	
Sidi Alouane	0,00	21,21	6,06	15,15	0,00	57,58	34	33	67	Raisons d'émigration		migration internationale	سبدي علوان	
Ksour Essef	0,00	17,50	8,75	30,00	0,00	43,75	39	81	120	Raisons d'émigration		migration internationale	قصور الساف	
<b>Total</b>	<b>2,82</b>	<b>17,46</b>	<b>7,32</b>	<b>24,79</b>	<b>0,00</b>	<b>47,61</b>	<b>494</b>	<b>356</b>	<b>850</b>	Raisons d'émigration		migration internationale	<b>المجموع</b>	
<b>Total Tunisie</b>	<b>2,03</b>	<b>24,67</b>	<b>4,12</b>	<b>36,45</b>	<b>0,42</b>	<b>32,31</b>	<b>7956</b>	<b>10972</b>	<b>18928</b>	Raisons d'émigration		migration internationale	<b>مجموع الجمهورية</b>	

الهجرة الخارجية: توزيع الوافدين و المغادرين خلال الفترة 2009 - 2014 حسب معتمدية الإقامة و أسباب المغادرة و الجنس والوسط (%)  
 Répartition des immigrants et des émigrants selon la délégation de résidence, les raisons de d'émigration, sexe et milieu entre 2009 et 2014 (%)  
**وسط بلدي مجموع الجنتين**  
**Milieu Communal Total sexe**

Délégation	أسباب المغادرة للخارج										الهجرة الخارجية			المعمدية
	أسباب أخرى Autres	الدراسة études	مصاحبة الأسرة Accompagnement de la famille	الزواج mariage	اقتناء مسكن و تحسين ظروف السكن acquisition logement ou meilleur condition de vie	العمل emploi	صافي الهجرة Solde migratoire	المغادرون الى الخارج émigrants	الوافدون من الخارج immigrants	Raisons d'émigration		migration internationale		
Mahdia	1,35	17,04	2,47	11,88	0,22	67,04	209	446	655	Raisons d'émigration		migration internationale	المهدية	
Bou Merdès	0,69	6,25	0,69	11,11	0,00	81,25	-53	144	91	Raisons d'émigration		migration internationale	بومرداس	
Ouled Chamekh	0,00	3,29	1,88	1,41	0,00	93,43	-187	213	26	Raisons d'émigration		migration internationale	اولاد شامخ	
Chorbène	0,00	8,00	0,00	1,33	0,00	90,67	-44	75	31	Raisons d'émigration		migration internationale	شربان	
Hebira	0,00	0,00	2,33	2,33	0,00	95,35	-39	43	4	Raisons d'émigration		migration internationale	هيرة	
Esouassi	0,00	4,49	2,25	2,25	1,12	89,89	-53	90	37	Raisons d'émigration		migration internationale	السواسي	
El Djem	0,00	13,24	0,00	8,82	1,47	76,47	-33	68	35	Raisons d'émigration		migration internationale	الجم	
Chorbène	1,49	23,88	0,50	5,47	0,50	68,16	-86	201	115	Raisons d'émigration		migration internationale	الشابة	
Meloulech	0,00	3,51	0,00	0,00	0,00	96,49	-23	57	34	Raisons d'émigration		migration internationale	ملوش	
Sidi Alouane	0,00	10,34	0,00	2,30	0,00	87,36	-41	87	46	Raisons d'émigration		migration internationale	سبدي علوان	
Ksour Essef	0,67	8,68	1,34	6,01	1,17	82,14	-432	599	167	Raisons d'émigration		migration internationale	قصور الساف	
<b>Total</b>	<b>0,69</b>	<b>10,98</b>	<b>1,38</b>	<b>6,48</b>	<b>0,54</b>	<b>79,92</b>	<b>-782</b>	<b>2023</b>	<b>1241</b>	Raisons d'émigration		migration internationale	<b>المجموع</b>	
<b>Total Tunisie</b>	<b>1,29</b>	<b>18,22</b>	<b>1,18</b>	<b>11,80</b>	<b>0,52</b>	<b>66,98</b>	<b>-7868</b>	<b>47014</b>	<b>39146</b>	Raisons d'émigration		migration internationale	<b>مجموع الجمهورية</b>	

الهجرة الخارجية: توزيع الوافدين و المغادرين خلال الفترة 2009 - 2014 حسب معتمدية الإقامة و أسباب المغادرة و الجنس والوسط (%)  
 Répartition des immigrants et des émigrants selon la délégation de résidence, les raisons de d'émigration , sexe et milieu entre 2009 et 2014 (%)  
**Milieu Communal Masculin** **وسط بلدي ذكور**

Délégation	أسباب المغادرة للخارج										الهجرة الخارجية			المعمدية
	أسباب أخرى Autres	الدراسة études	مصاحبة الأسرة Accompagnement de la famille	الزواج mariage	اقتناء مسكن و تحسين ظروف السكن acquisition logement ou meilleur condition de vie	العمل emploi	صافي الهجرة Solde migratoire	المغادرون الى الخارج émigrants	الوافدون من الخارج immigrants	Raisons d'émigration				
Mahdia	1,39	15,51	1,66	7,48	0,28	73,68	-14	361	347	Raisons d'émigration		المهدية		
Bou Merdès	0,00	4,65	0,00	5,43	0,00	89,92	-75	129	54	migration internationale		بومرداس		
Ouled Chamekh	0,00	1,96	1,96	0,00	0,00	96,08	-192	204	12	migration internationale		اولاد شامخ		
Chorbène	0,00	6,94	0,00	0,00	0,00	93,06	-58	72	14	migration internationale		شربان		
Hebira	0,00	0,00	0,00	0,00	0,00	100,00	-36	40	4	migration internationale		هيرة		
Esouassi	0,00	3,66	2,44	0,00	1,22	92,68	-73	83	10	migration internationale		السواسي		
El Djem	0,00	15,79	0,00	1,75	1,75	80,70	-37	57	20	migration internationale		الجم		
Chorbène	1,69	23,03	0,00	3,93	0,56	70,79	-114	178	64	migration internationale		الشابة		
Meloulech	0,00	1,82	0,00	0,00	0,00	98,18	-35	55	20	migration internationale		ملوش		
Sidi Alouane	0,00	8,86	0,00	0,00	0,00	91,14	-57	79	22	migration internationale		سبدي علوان		
Ksour Essef	0,74	7,42	0,37	2,23	1,30	87,94	-456	539	83	migration internationale		قصور الساف		
<b>Total</b>	<b>0,67</b>	<b>9,58</b>	<b>0,78</b>	<b>3,01</b>	<b>0,61</b>	<b>85,36</b>	<b>-1147</b>	<b>1797</b>	<b>650</b>	migration internationale		<b>المجموع</b>		
<b>Total Tunisie</b>	<b>1,13</b>	<b>16,09</b>	<b>0,50</b>	<b>5,41</b>	<b>0,55</b>	<b>76,32</b>	<b>-15403</b>	<b>37427</b>	<b>22024</b>	migration internationale		<b>مجموع الجمهورية</b>		

الهجرة الخارجية: توزيع الوافدين و المغادرين خلال الفترة 2009 - 2014 حسب معتمدية الإقامة و أسباب المغادرة و الجنس والوسط (%)  
 Répartition des immigrants et des émigrants selon la délégation de résidence, les raisons de d'émigration , sexe et milieu entre 2009 et 2014 (%)  
**Milieu Communal Féminin** **وسط بلدي إناث**

Délégation	أسباب المغادرة للخارج										الهجرة الخارجية			المعمدية
	أسباب أخرى Autres	الدراسة études	مصاحبة الأسرة Accompagnement de la famille	الزواج mariage	اقتناء مسكن و تحسين ظروف السكن acquisition logement ou meilleur condition de vie	العمل emploi	صافي الهجرة Solde migratoire	المغادرون الى الخارج émigrants	الوافدون من الخارج immigrants	Raisons d'émigration				
Mahdia	1,18	23,53	5,88	30,59	0,00	38,82	223	85	308	Raisons d'émigration		المهدية		
Bou Merdès	6,67	20,00	6,67	60,00	0,00	6,67	22	15	37	Raisons d'émigration		بومرداس		
Ouled Chamekh	0,00	33,33	0,00	33,33	0,00	33,33	5	9	14	Raisons d'émigration		اولاد شامخ		
Chorbène	0,00	33,33	0,00	33,33	0,00	33,33	14	3	17	Raisons d'émigration		شربان		
Hebira	0,00	0,00	33,33	33,33	0,00	33,33	-3	3	17	Raisons d'émigration		هيرة		
Esouassi	0,00	14,29	0,00	28,57	0,00	57,14	20	7	27	Raisons d'émigration		السواسي		
El Djem	0,00	0,00	0,00	45,45	0,00	54,55	4	11	15	Raisons d'émigration		الجم		
Chorbène	0,00	30,43	4,35	17,39	0,00	47,83	28	23	51	Raisons d'émigration		الشابة		
Meloulech	0,00	50,00	0,00	0,00	0,00	50,00	12	2	14	Raisons d'émigration		ملوش		
Sidi Alouane	0,00	25,00	0,00	25,00	0,00	50,00	16	8	24	Raisons d'émigration		سبدي علوان		
Ksour Essef	0,00	20,00	10,00	40,00	0,00	30,00	24	60	84	Raisons d'émigration		قصور الساف		
<b>Total</b>	<b>0,88</b>	<b>22,12</b>	<b>6,19</b>	<b>34,07</b>	<b>0,00</b>	<b>36,73</b>	<b>365</b>	<b>226</b>	<b>591</b>	Raisons d'émigration		<b>المجموع</b>		
<b>Total Tunisie</b>	<b>1,92</b>	<b>26,54</b>	<b>3,84</b>	<b>36,78</b>	<b>0,41</b>	<b>30,51</b>	<b>7535</b>	<b>9587</b>	<b>17122</b>	Raisons d'émigration		<b>مجموع الجمهورية</b>		

الهجرة الخارجية: توزيع الوافدين و المغادرين خلال الفترة 2009 - 2014 حسب معتمدية الإقامة و أسباب المغادرة و الجنس والوسط (%)  
 Répartition des immigrants et des émigrants selon la délégation de résidence, les raisons de d'émigration, sexe et milieu entre 2009 et 2014 (%)  
**Milieu non Communal Total sexe**  
**وسط غير بلدي مجموع الجنسين**

Délégation	أسباب المغادرة للخارج							الهجرة الخارجية			المعمدية
	أسباب أخرى Autres	الدراسة études	مصاحبة الأسرة Accompagnement de la famille	الزواج mariage	اقتناء مسكن و تحسين ظروف السكن acquisition logement ou meilleur condition de vie	العمل emploi	صافي الهجرة Solde migratoire	المغادرون الى الخارج émigrants	الوافدون من الخارج immigrants		
Mahdia	0,27	1,63	0,27	3,53	0,27	94,02	-261	369	108	المهدية	
Bou Merdès	0,47	2,79	0,00	1,86	0,00	94,88	-187	215	28	بومرداس	
Ouled Chamekh	1,37	1,64	1,37	0,82	0,00	94,79	-320	365	45	اولاد شامخ	
Chorbène	0,00	1,71	0,00	0,00	0,00	98,29	-97	117	20	شربان	
Hebira	2,13	6,38	0,00	2,13	0,00	89,36	-60	95	35	هيرة	
Esouassi	1,32	2,86	1,76	1,54	0,66	91,87	-360	454	94	السواسي	
El Djem	0,38	1,53	0,00	1,53	0,77	95,79	-202	261	59	الجم	
Chorbène	0,00	0,00	0,00	0,00	0,00	100,00	18	10	28	الشابة	
Meloulech	0,60	1,20	0,00	0,00	1,81	96,39	-136	166	30	ملولش	
Sidi Alouane	0,12	2,20	0,49	0,98	0,37	95,84	-723	817	94	سبدي علوان	
Ksour Essef	0,51	2,15	0,25	2,27	0,25	94,57	-717	794	77	قصور الساف	
<b>Total</b>	<b>0,60</b>	<b>2,19</b>	<b>0,55</b>	<b>1,61</b>	<b>0,38</b>	<b>94,67</b>	<b>-3045</b>	<b>3663</b>	<b>618</b>	<b>المجموع</b>	
<b>Total Tunisie</b>	<b>0,90</b>	<b>4,22</b>	<b>0,76</b>	<b>4,34</b>	<b>0,52</b>	<b>89,26</b>	<b>-14413</b>	<b>18910</b>	<b>4497</b>	<b>مجموع الجمهورية</b>	

الهجرة الخارجية: توزيع الوافدين و المغادرين خلال الفترة 2009 - 2014 حسب معتمدية الإقامة و أسباب المغادرة و الجنس والوسط (%)  
 Répartition des immigrants et des émigrants selon la délégation de résidence, les raisons de d'émigration, sexe et milieu entre 2009 et 2014 (%)  
**Milieu non Communal Masculin**  
**وسط غير بلدي ذكور**

Délégation	أسباب المغادرة للخارج							الهجرة الخارجية			المعمدية
	أسباب أخرى Autres	الدراسة études	مصاحبة الأسرة Accompagnement de la famille	الزواج mariage	اقتناء مسكن و تحسين ظروف السكن acquisition logement ou meilleur condition de vie	العمل emploi	صافي الهجرة Solde migratoire	المغادرون الى الخارج émigrants	الوافدون من الخارج immigrants		
Mahdia	0,28	1,38	0,28	3,31	0,28	94,49	-305	364	59	المهدية	
Bou Merdès	0,48	2,87	0,00	0,96	0,00	95,69	-191	209	18	بومرداس	
Ouled Chamekh	0,86	1,71	0,00	0,86	0,00	96,57	-320	350	30	اولاد شامخ	
Chorbène	0,00	0,88	0,00	0,00	0,00	99,12	-101	113	12	شربان	
Hebira	0,00	4,60	0,00	0,00	0,00	95,40	-67	88	21	هيرة	
Esouassi	0,70	2,81	0,94	1,41	0,70	93,44	-373	426	53	السواسي	
El Djem	0,00	1,65	0,00	0,82	0,82	96,71	-196	243	47	الجم	
Chorbène	0,00	0,00	0,00	0,00	0,00	100,00	1	10	11	الشابة	
Meloulech	0,61	1,21	0,00	0,00	1,82	96,36	-149	165	16	ملولش	
Sidi Alouane	0,13	1,64	0,25	0,63	0,38	96,97	-741	792	51	سبدي علوان	
Ksour Essef	0,52	1,94	0,13	2,33	0,26	94,82	-732	773	41	قصور الساف	
<b>Total</b>	<b>0,40</b>	<b>1,93</b>	<b>0,23</b>	<b>1,36</b>	<b>0,40</b>	<b>95,70</b>	<b>-3174</b>	<b>3533</b>	<b>359</b>	<b>المجموع</b>	
<b>Total Tunisie</b>	<b>0,75</b>	<b>3,63</b>	<b>0,34</b>	<b>1,99</b>	<b>0,52</b>	<b>92,78</b>	<b>-14834</b>	<b>17525</b>	<b>2691</b>	<b>مجموع الجمهورية</b>	

الهجرة الخارجية: توزيع الوافدين و المغادرين خلال الفترة 2009 - 2014 حسب معتمدية الإقامة و أسباب المغادرة و الجنس والوسط (%)  
 Répartition des immigrants et des émigrants selon la délégation de résidence, les raisons de d'émigration, sexe et milieu entre 2009 et 2014 (%)  
 Milieu non Communal Féminin  
 وسط غير بلدي: إناث

Délégation	أسباب المغادرة للخارج Raisons d'émigration							الهجرة الخارجية migration internationale				المعمدية
	أسباب أخرى Autres	الدراسة études	مصاحبة الأسرة Accompagnement de la famille	الزواج mariage	اقتناء مسكن و تحسين ظروف السكن acquisition logement ou meilleur condition de vie	العمل emploi	صافي الهجرة Solde migratoire	المغادرون الى الخارج émigrants	الوافدون من الخارج immigrants			
Mahdia	0,00	20,00	0,00	20,00	0,00	60,00	44	5	49	المهدية		
Bou Merdès	0,00	0,00	0,00	33,33	0,00	66,67	4	6	10	بومرداس		
Ouled Chamekh	13,33	0,00	33,33	0,00	0,00	53,33	0	15	15	اولاد شامخ		
Chorbène	0,00	25,00	0,00	0,00	0,00	75,00	4	4	8	شربان		
Hebira	28,57	28,57	0,00	28,57	0,00	14,29	7	7	14	هبيرة		
Esonassi	10,71	3,57	14,29	3,57	0,00	67,86	13	28	41	السواسي		
El Djem	5,56	0,00	0,00	11,11	0,00	83,33	-6	18	12	الجم		
Chorbène	0,00	0,00	0,00	0,00	0,00	0,00	17		17	الشابة		
Meloulech	0,00	0,00	0,00	0,00	0,00	100,00	13	1	14	ملرثش		
Sidi Alouane	0,00	20,00	8,00	12,00	0,00	60,00	18	25	43	سدي علوان		
Ksour Essef	0,00	10,00	5,00	0,00	0,00	85,00	15	21	36	قصور الساف		
Total	6,20	9,30	9,30	8,53	0,00	66,67	129	130	259	المجموع		
Total Tunisie	2,82	11,77	6,06	34,15	0,51	44,69	421	1385	1806	مجموع الجمهورية		





Liste des tableaux	قائمة الجداول
<b>Caractéristiques démographiques de la population</b>	<b>الخصائص الديموغرافية للسكان</b>
Répartition de la population par groupe d'âge, Total milieu Total sexe selon la délégation	التوزيع النسبي للسكان حسب الفئة العمرية و مجموع الواسطين و مجموع الجنسين على مستوى المعتمدية
Répartition de la population par groupe d'âge, Masculin Total milieu selon la délégation	التوزيع النسبي للسكان حسب الفئة العمرية و مجموع الذكور و مجموع الواسطين على مستوى المعتمدية
Répartition de la population par groupe d'âge, Feminin Total milieu selon la délégation	التوزيع النسبي للسكان حسب الفئة العمرية و مجموع الإناث و مجموع الواسطين على مستوى المعتمدية
Répartition de la population par groupe d'âge, Milieu communal Total sexe selon la délégation	التوزيع النسبي للسكان حسب الفئة العمرية و وسط بلدي و مجموع الجنسين على مستوى المعتمدية
Répartition de la population par groupe d'âge, Milieu communal Masculin selon la délégation	التوزيع النسبي للسكان حسب الفئة العمرية و وسط بلدي ذكور على مستوى المعتمدية
Répartition de la population par groupe d'âge, Milieu communal Feminin selon la délégation	التوزيع النسبي للسكان حسب الفئة العمرية و وسط بلدي إناث على مستوى المعتمدية
Répartition de la population par groupe d'âge, Milieu Non Communal Total sexe selon la délégation	التوزيع النسبي للسكان حسب الفئة العمرية و وسط غير بلدي مجموع الجنسين على مستوى المعتمدية
Répartition de la population par groupe d'âge, Milieu non communal Masculin selon la délégation	التوزيع النسبي للسكان حسب الفئة العمرية و وسط غير بلدي ذكور على مستوى المعتمدية
Répartition de la population par groupe d'âge, Milieu non communal Feminin selon la délégation	التوزيع النسبي للسكان حسب الفئة العمرية و وسط غير بلدي إناث على مستوى المعتمدية
Répartition de la population 15 ans et plus par état matrimonial Total milieu Total sexe selon la délégation	التوزيع النسبي للسكان 15 سنة فما فوق حسب الحالة الزوجية مجموع الواسطين و مجموع الجنسين على مستوى المعتمدية
Répartition de la population 15 ans et plus par état matrimonial Masculin Total milieu selon la délégation	التوزيع النسبي للسكان 15 سنة فما فوق حسب الحالة الزوجية مجموع الذكور و مجموع الواسطين على مستوى المعتمدية
Répartition de la population 15 ans et plus par état matrimonial Feminin Total milieu selon la délégation	التوزيع النسبي للسكان 15 سنة فما فوق حسب الحالة الزوجية مجموع الإناث و مجموع الواسطين على مستوى المعتمدية
Répartition de la population 15 ans et plus par état matrimonial Milieu communal Total sexe selon la délégation	التوزيع النسبي للسكان 15 سنة فما فوق حسب الحالة الزوجية وسط بلدي و مجموع الجنسين على مستوى المعتمدية
Répartition de la population 15 ans et plus par état matrimonial Milieu communal Masculin selon la délégation	التوزيع النسبي للسكان 15 سنة فما فوق حسب الحالة الزوجية وسط بلدي ذكور على مستوى المعتمدية
Répartition de la population 15 ans et plus par état matrimonial Milieu communal Feminin selon la délégation	التوزيع النسبي للسكان 15 سنة فما فوق حسب الحالة الزوجية وسط بلدي إناث على مستوى المعتمدية
Répartition de la population 15 ans et plus par état matrimonial Milieu Non Communal Total sexe selon la délégation	التوزيع النسبي للسكان 15 سنة فما فوق حسب الحالة الزوجية وسط غير بلدي مجموع الجنسين على مستوى المعتمدية
Répartition de la population 15 ans et plus par état matrimonial Milieu non communal Masculin selon la délégation	التوزيع النسبي للسكان 15 سنة فما فوق حسب الحالة الزوجية وسط غير بلدي ذكور على مستوى المعتمدية
Répartition de la population 15 ans et plus par état matrimonial Milieu non communal Feminin selon la délégation	التوزيع النسبي للسكان 15 سنة فما فوق حسب الحالة الزوجية وسط غير بلدي إناث على مستوى المعتمدية
<b>Caractéristiques éducationnelles de la population</b>	<b>الخصائص التربوية للسكان</b>
Répartition de la population 10 ans et plus par Niveau d'instruction, Total milieu Total sexe selon la délégation	التوزيع النسبي للسكان 10 سنوات فما فوق حسب المستوى التعليمي مجموع الواسطين و مجموع الجنسين على مستوى المعتمدية
Répartition de la population 10 ans et plus par Niveau d'instruction, Masculin Total milieu selon la délégation	التوزيع النسبي للسكان 10 سنوات فما فوق حسب المستوى التعليمي مجموع الذكور و مجموع الواسطين على مستوى المعتمدية

Répartition de la population 10 ans et plus par Niveau d'instruction, Feminin Total milieu selon la délégation	التوزيع النسبي للسكان 10 سنوات فما فوق حسب المستوى التعليمي مجموع الإناث و مجموع الواسطين على مستوى المعتمدية
Répartition de la population 10 ans et plus par Niveau d'instruction, Milieu communal Total sexe selon la délégation	التوزيع النسبي للسكان 10 سنوات فما فوق حسب المستوى التعليمي وسط بلدي و مجموع الجنسين على مستوى المعتمدية
Répartition de la population 10 ans et plus par Niveau d'instruction, Masculin Total milieu selon la délégation	التوزيع النسبي للسكان 10 سنوات فما فوق حسب المستوى التعليمي وسط بلدي ذكور على مستوى المعتمدية
Répartition de la population 10 ans et plus par Niveau d'instruction, Feminin Total milieu selon la délégation	التوزيع النسبي للسكان 10 سنوات فما فوق حسب المستوى التعليمي وسط بلدي إناث
Répartition de la population 10 ans et plus par Niveau d'instruction, Milieu Non Communal Total sexe selon la délégation	التوزيع النسبي للسكان 10 سنوات فما فوق حسب المستوى التعليمي وسط غير بلدي مجموع الجنسين
Répartition de la population 10 ans et plus par Niveau d'instruction, Milieu non communal Masculin selon la délégation	التوزيع النسبي للسكان 10 سنوات فما فوق حسب المستوى التعليمي وسط غير بلدي ذكور على مستوى المعتمدية
Répartition de la population 10 ans et plus par Niveau d'instruction, Milieu non communal Feminin selon la délégation	التوزيع النسبي للسكان 10 سنوات فما فوق حسب المستوى التعليمي وسط غير بلدي إناث على مستوى المعتمدية
Répartition de la population selon les indicateurs éducationnel, Total milieu Total sexe selon la délégation	التوزيع النسبي للسكان حسب المؤشرات التربوية مجموع الواسطين و مجموع الجنسين على مستوى المعتمدية
Répartition de la population selon les indicateurs éducationnel, Masculin Total milieu selon la délégation	التوزيع النسبي للسكان حسب المؤشرات التربوية مجموع الذكور و مجموع الواسطين على مستوى المعتمدية
Répartition de la population selon les indicateurs éducationnel, Feminin Total milieu selon la délégation	التوزيع النسبي للسكان حسب المؤشرات التربوية مجموع الإناث و مجموع الواسطين على مستوى المعتمدية
Répartition de la population selon les indicateurs éducationnel, Milieu communal Total sexe selon la délégation	التوزيع النسبي للسكان حسب المؤشرات التربوية وسط بلدي و مجموع الجنسين على مستوى المعتمدية
Répartition de la population selon les indicateurs éducationnel, Milieu communal Masculin selon la délégation	التوزيع النسبي للسكان حسب المؤشرات التربوية وسط بلدي ذكور على مستوى المعتمدية
Répartition de la population selon les indicateurs éducationnel, Milieu communal Feminin selon la délégation	التوزيع النسبي للسكان حسب المؤشرات التربوية وسط بلدي إناث على مستوى المعتمدية
Répartition de la population selon les indicateurs éducationnel, Milieu non communal Total sexe selon la délégation	التوزيع النسبي للسكان حسب المؤشرات التربوية وسط غير بلدي و مجموع الجنسين على مستوى المعتمدية
Répartition de la population selon les indicateurs éducationnel, Milieu non communal Masculin selon la délégation	التوزيع النسبي للسكان حسب المؤشرات التربوية وسط غير بلدي ذكور على مستوى المعتمدية
Répartition de la population selon les indicateurs éducationnel, Milieu non communal Feminin selon la délégation	التوزيع النسبي للسكان حسب المؤشرات التربوية وسط غير بلدي إناث على مستوى المعتمدية
<b>Caractéristiques économiques de la population</b>	<b>الخصائص الإقتصادية للسكان</b>
Répartition de la population 15 ans et plus selon l'activité, Total milieu Total sexe selon la délégation	لتوزيع النسبي للسكان 15 سنة فما فوق حسب النشاط مجموع الواسطين و مجموع الجنسين على مستوى المعتمدية





Répartition des chômeurs par groupe d'âge, Milieu communal Feminin selon la délégation	التوزيع النسبي للعاطلين عن العمل 15 سنة فما فوق حسب الفئة العمرية ووسط بلدي إناث على مستوى المعتمدية
Répartition des chômeurs par groupe d'âge, Milieu non communal Total sexe selon la délégation	التوزيع النسبي للعاطلين عن العمل 15 سنة فما فوق حسب الفئة العمرية ووسط غير بلدي مجموع الجنسين على مستوى المعتمدية
Répartition des chômeurs par groupe d'âge, Milieu non communal Masculin selon la délégation	التوزيع النسبي للعاطلين عن العمل 15 سنة فما فوق حسب الفئة العمرية ووسط غير بلدي ذكور على مستوى المعتمدية
Répartition des chômeurs par groupe d'âge, Milieu non communal Feminin selon la délégation	التوزيع النسبي للعاطلين عن العمل 15 سنة فما فوق حسب الفئة العمرية ووسط غير بلدي إناث على مستوى المعتمدية
<b>Caractéristiques des ménages et leurs conditions de vie</b>	<b>خصائص الأسر وظروف عيشها</b>
Répartition des ménages selon source d'eau potable, Total milieu selon la délégation	توزيع الأسر حسب مصادر التزوّد بالماء الصالح للشرب مجموع الوسطين على مستوى المعتمدية
Répartition des ménages selon source d'eau potable, Milieu communal selon la délégation	توزيع الأسر حسب مصادر التزوّد بالماء الصالح للشرب وسط بلدي على مستوى المعتمدية
Répartition des ménages selon source d'eau potable, Milieu non communal selon la délégation	توزيع الأسر حسب مصادر التزوّد بالماء الصالح للشرب وسط غير بلدي على مستوى المعتمدية
Répartition des ménages selon source d'énergie et son utilisation, Total milieu selon la délégation	توزيع الأسر حسب مصادر الطاقة واستعمالاتها مجموع الوسطين على مستوى المعتمدية
Répartition des ménages selon source d'énergie et son utilisation, Milieu communal selon la délégation	توزيع الأسر حسب مصادر الطاقة واستعمالاتها وسط بلدي على مستوى المعتمدية
Répartition des ménages selon source d'énergie et son utilisation, Milieu non communal selon la délégation	توزيع الأسر حسب مصادر الطاقة واستعمالاتها وسط غير بلدي على مستوى المعتمدية
Répartition des ménages selon mode d'occupation, mode propriété, Total milieu selon la délégation	توزيع الأسر حسب صفة سكن الأسرة وكيفية الملكية مجموع الوسطين على مستوى المعتمدية
Répartition des ménages selon mode d'occupation, mode propriété, Milieu communal selon la délégation	توزيع الأسر حسب صفة سكن الأسرة وكيفية الملكية وسط بلدي على مستوى المعتمدية
Répartition des ménages selon mode d'occupation, mode propriété, Milieu non communal selon la délégation	توزيع الأسر حسب صفة سكن الأسرة وكيفية الملكية وسط غير بلدي على مستوى المعتمدية
Répartition des ménages par Possession des moyens de loisir, Total milieu selon la délégation	توزيع الأسر حسب نسبة امتلاك وسائل الترفيه مجموع الوسطين على مستوى المعتمدية
Répartition des ménages par Possession des moyens de loisir, Milieu communal selon la délégation	توزيع الأسر حسب نسبة امتلاك وسائل الترفيه وسط بلدي على مستوى المعتمدية
Répartition des ménages par Possession des moyens de loisir, Milieu non communal selon la délégation	توزيع الأسر حسب نسبة امتلاك وسائل الترفيه وسط غير بلدي على مستوى المعتمدية
Répartition des ménages selon possession des Electro ménager, Total milieu selon la délégation	توزيع الأسر حسب نسبة امتلاك مواد التجهيز المنزلي مجموع الوسطين على مستوى المعتمدية
Répartition des ménages selon possession des Electro ménager, Milieu communal selon la délégation	توزيع الأسر حسب نسبة امتلاك مواد التجهيز المنزلي وسط بلدي على مستوى المعتمدية
Répartition des ménages selon possession des Electro ménager, Milieu non communal selon la délégation	توزيع الأسر حسب نسبة امتلاك مواد التجهيز المنزلي وسط غير بلدي على مستوى المعتمدية

Répartition des ménages selon Possession des moyens d'information et communication, Total milieu selon la délégation	توزيع الأسر حسب نسبة امتلاك وسائل الاتصال مجموع الواسطين على مستوى المعتمدية
Répartition des ménages selon Possession des moyens d'information et communication, Milieu communal selon la délégation	توزيع الأسر حسب نسبة امتلاك وسائل الاتصال وسط بلدي على مستوى المعتمدية
Répartition des ménages selon Possession des moyens d'information et communication, Milieu non communal selon la délégation	توزيع الأسر حسب نسبة امتلاك وسائل الاتصال وسط غير بلدي على مستوى المعتمدية
<b>Caractéristiques des logements</b>	<b>خصائص المساكن</b>
Répartition des logements par type, Total milieu selon la délégation	توزيع المساكن حسب النوع مجموع الواسطين على مستوى المعتمدية
Répartition des logements par type, Milieu communal selon la délégation	توزيع المساكن حسب النوع وسط بلدي على مستوى المعتمدية
Répartition des logements par type, Milieu non communal selon la délégation	توزيع المساكن حسب النوع وسط غير بلدي على مستوى المعتمدية
Répartition des logements par nombre de pièces, Total milieu selon la délégation	توزيع المساكن حسب عدد الغرف مجموع الواسطين على مستوى المعتمدية
Répartition des logements par nombre de pièces, Milieu communal selon la délégation	توزيع المساكن حسب عدد الغرف وسط بلدي على مستوى المعتمدية
Répartition des logements par nombre de pièces, Milieu non communal selon la délégation	توزيع المساكن حسب عدد الغرف وسط غير بلدي على مستوى المعتمدية
Répartition des logements par superficie couverte, Total milieu selon la délégation	توزيع المساكن حسب المساحة المغطاة مجموع الواسطين على مستوى المعتمدية
Répartition des logements par superficie couverte, Milieu communal selon la délégation	توزيع المساكن حسب المساحة المغطاة وسط بلدي على مستوى المعتمدية
Répartition des logements par superficie couverte, Milieu non communal selon la délégation	توزيع المساكن حسب المساحة المغطاة وسط غير بلدي على مستوى المعتمدية
Répartition des logements par mode d'occupation, Total milieu selon la délégation	توزيع المساكن حسب الاستغلال مجموع الواسطين على مستوى المعتمدية
Répartition des logements par mode d'occupation, Milieu communal selon la délégation	توزيع المساكن حسب الاستغلال وسط بلدي على مستوى المعتمدية
Répartition des logements par mode d'occupation, Milieu non communal selon la délégation	توزيع المساكن حسب الاستغلال وسط غير بلدي على مستوى المعتمدية
Répartition des logements par raccordements aux réseaux de services d'infrastructures, Total milieu selon la délégation	توزيع المساكن حسب الارتباط بشبكات خدمات البنية الأساسية مجموع الواسطين على مستوى المعتمدية
Répartition des logements par raccordements aux réseaux de services d'infrastructures, Milieu communal selon la délégation	توزيع المساكن حسب الارتباط بشبكات خدمات البنية الأساسية وسط بلدي على مستوى المعتمدية
Répartition des logements par raccordements aux réseaux de services d'infrastructures, Milieu non communal selon la délégation	توزيع المساكن حسب الارتباط بشبكات خدمات البنية الأساسية وسط غير بلدي على مستوى المعتمدية
Pourcentage des logements équipés de facilités et le nombre des logements sans facilités, Total milieu selon la délégation	نسبة المساكن المجهزة بالمرافق و عدد المساكن الغير مجهزة مجموع الواسطين على مستوى المعتمدية

Pourcentage des logements équipés de facilités et le nombre des logements sans facilités, Milieu communal selon la délégation	نسبة المساكن المجهزة بالمرافق و عدد المساكن الغير مجهزة وسط بلدي على مستوى المعتمدية
Pourcentage des logements équipés de facilités et le nombre des logements sans facilités, Milieu non communal selon la délégation	نسبة المساكن المجهزة بالمرافق و عدد المساكن الغير مجهزة وسط غير بلدي على مستوى المعتمدية
Répartition des logements selon la distance séparant le logement du plus proche jardin d'enfant et école primaire, Total milieu	التوزيع النسبي للمساكن حسب المسافة التي تفصل المسكن عن أقرب روضة أو محضنة أطفال و مدرسة ابتدائية مجموع الواسطين على مستوى المعتمدية
Répartition des logements selon la distance séparant le logement du plus proche jardin d'enfant et école primaire, Milieu communal selon la délégation	التوزيع النسبي للمساكن حسب المسافة التي تفصل المسكن عن أقرب روضة أو محضنة أطفال و مدرسة ابتدائية وسط بلدي على مستوى المعتمدية
Répartition des logements selon la distance séparant le logement du plus proche jardin d'enfant et école primaire, Milieu non communal selon la délégation	التوزيع النسبي للمساكن حسب المسافة التي تفصل المسكن عن أقرب روضة أو محضنة أطفال و مدرسة ابتدائية وسط غير بلدي على مستوى المعتمدية
Répartition des logements selon la distance séparant le logement du plus proche collège ou lycée , Total milieu	التوزيع النسبي للمساكن حسب المسافة التي تفصل المسكن عن أقرب مدرسة اعدادية والمعهد مجموع الواسطين على مستوى المعتمدية
Répartition des logements selon la distance séparant le logement du plus proche collège ou lycée , Milieu communal selon la délégation	التوزيع النسبي للمساكن حسب المسافة التي تفصل المسكن عن أقرب مدرسة اعدادية والمعهد وسط بلدي على مستوى المعتمدية
Répartition des logements selon la distance séparant le logement du plus proche collège ou lycée , Milieu non communal selon la délégation	التوزيع النسبي للمساكن حسب المسافة التي تفصل المسكن عن أقرب مدرسة اعدادية والمعهد وسط غير بلدي على مستوى المعتمدية
Répartition des logements selon la distance séparant le logement du plus proche Dispensaire ou hopital local , Total milieu	التوزيع النسبي للمساكن حسب المسافة التي تفصل المسكن عن أقرب مستوصف أو مستشفى محلي مجموع الواسطين على مستوى المعتمدية
Répartition des logements selon la distance séparant le logement du plus proche Dispensaire ou hopital local , Milieu communal selon la délégation	التوزيع النسبي للمساكن حسب المسافة التي تفصل المسكن عن أقرب مستوصف أو مستشفى محلي وسط بلدي على مستوى المعتمدية
Répartition des logements selon la distance séparant le logement du plus proche Dispensaire ou hopital local , Milieu non communal selon la délégation	التوزيع النسبي للمساكن حسب المسافة التي تفصل المسكن عن أقرب مستوصف أو مستشفى محلي وسط غير بلدي على مستوى المعتمدية
Répartition des logements selon la distance séparant le logement du plus proche Etabl sportif et des jeunes , Total milieu selon la délégation	التوزيع النسبي للمساكن حسب المسافة التي تفصل المسكن عن أقرب منشأة شبابية أو رياضية مجموع الواسطين على مستوى المعتمدية
Répartition des logements selon la distance séparant le logement du plus proche Etabl sportif et des jeunes , Milieu communal selon la délégation	التوزيع النسبي للمساكن حسب المسافة التي تفصل المسكن عن أقرب منشأة شبابية أو رياضية وسط بلدي على مستوى المعتمدية
Répartition des logements selon la distance séparant le logement du plus proche Etabl sportif et des jeunes , Milieu non communal selon la délégation	التوزيع النسبي للمساكن حسب المسافة التي تفصل المسكن عن أقرب منشأة شبابية أو رياضية وسط غير بلدي على مستوى المعتمدية
<b>Caractéristiques migratoire entre 2009-2014</b>	<b>خصائص الهجرة بين 2009-2014</b>
Répartition des migrants selon la délégation de résidence en 2014 et raisons de sortie, Total milieu Total sexe selon la délégation	توزيع المهاجرين حسب معتمدية الإقامة سنة 2014 وأسباب المغادرة مجموع الواسطين و مجموع الجنسين على مستوى المعتمدية
Répartition des migrants selon la délégation de résidence en 2014 et raisons de sortie, Masculin Total milieu	توزيع المهاجرين حسب معتمدية الإقامة سنة 2014 وأسباب المغادرة مجموع الذكور و مجموع الواسطين على مستوى المعتمدية
Répartition des migrants selon la délégation de résidence en 2014 et raisons de sortie, Feminin Total milieu	توزيع المهاجرين حسب معتمدية الإقامة سنة 2014 وأسباب المغادرة مجموع الإناث و مجموع الواسطين على مستوى المعتمدية

Répartition des migrants selon la délégation de résidence en 2014 et raisons de sortie, Milieu communal Total sexe selon la délégation	توزيع المهاجرين حسب معتمدية الإقامة سنة 2014 وأسباب المغادرة وسط بلدي و مجموع الجنسين على مستوى المعتمدية
Répartition des migrants selon la délégation de résidence en 2014 et raisons de sortie, Milieu communal Masculin	توزيع المهاجرين حسب معتمدية الإقامة سنة 2014 وأسباب المغادرة وسط بلدي ذكور على مستوى المعتمدية على مستوى المعتمدية
Répartition des migrants selon la délégation de résidence en 2014 et raisons de sortie, Milieu communal Féminin	توزيع المهاجرين حسب معتمدية الإقامة سنة 2014 وأسباب المغادرة وسط بلدي إناث على مستوى المعتمدية على مستوى المعتمدية
Répartition des migrants selon la délégation de résidence en 2014 et raisons de sortie, Milieu non communal Total sexe	توزيع المهاجرين حسب معتمدية الإقامة سنة 2014 وأسباب المغادرة وسط غير بلدي مجموع الجنسين على مستوى المعتمدية
Répartition des migrants selon la délégation de résidence en 2014 et raisons de sortie, Milieu non communal Masculin	توزيع المهاجرين حسب معتمدية الإقامة سنة 2014 وأسباب المغادرة وسط غير بلدي ذكور على مستوى المعتمدية
Répartition des migrants selon la délégation de résidence en 2014 et raisons de sortie, Milieu non communal Féminin	توزيع المهاجرين حسب معتمدية الإقامة سنة 2014 وأسباب المغادرة وسط غير بلدي إناث على مستوى المعتمدية
Répartition des immigrants et des émigrants selon la délégation de résidence, les raisons de d'émigration , Total milieu Total sexe	الهجرة الخارجية: توزيع الوافدين و المغادرين خلال الفترة 2009 - 2014 حسب معتمدية الاقامة وأسباب المغادرة مجموع الوستين و مجموع الجنسين
Répartition des immigrants et des émigrants selon la délégation de résidence, les raisons de d'émigration , Total milieu Total sexe	الهجرة الخارجية: توزيع الوافدين و المغادرين خلال الفترة 2009 - 2014 حسب معتمدية الاقامة وأسباب المغادرة مجموع الذكور و مجموع الوستين
Répartition des immigrants et des émigrants selon la délégation de résidence, les raisons de d'émigration , Milieu communal Total sexe	الهجرة الخارجية: توزيع الوافدين و المغادرين خلال الفترة 2009 - 2014 حسب معتمدية الاقامة وأسباب المغادرة مجموع الإناث و مجموع الوستين
Répartition des immigrants et des émigrants selon la délégation de résidence, les raisons de d'émigration , Milieu communal Masculin selon la délégation	الهجرة الخارجية: توزيع الوافدين و المغادرين خلال الفترة 2009 - 2014 حسب معتمدية الاقامة وأسباب المغادرة وسط بلدي و مجموع الجنسين
Répartition des immigrants et des émigrants selon la délégation de résidence, les raisons de d'émigration , Milieu communal Masculin selon la délégation	الهجرة الخارجية: توزيع الوافدين و المغادرين خلال الفترة 2009 - 2014 حسب معتمدية الاقامة وأسباب المغادرة وسط بلدي ذكور
Répartition des immigrants et des émigrants selon la délégation de résidence, les raisons de d'émigration , Milieu communal Féminin	الهجرة الخارجية: توزيع الوافدين و المغادرين خلال الفترة 2009 - 2014 حسب معتمدية الاقامة وأسباب المغادرة وسط بلدي إناث
Répartition des immigrants et des émigrants selon la délégation de résidence, les raisons de d'émigration , Milieu non communal Total sexe	الهجرة الخارجية: توزيع الوافدين و المغادرين خلال الفترة 2009 - 2014 حسب معتمدية الاقامة وأسباب المغادرة وسط غير بلدي و مجموع الجنسين
Répartition des immigrants et des émigrants selon la délégation de résidence, les raisons de d'émigration , Milieu non communal Masculin	الهجرة الخارجية: توزيع الوافدين و المغادرين خلال الفترة 2009 - 2014 حسب معتمدية الاقامة وأسباب المغادرة وسط غير بلدي ذكور
Répartition des immigrants et des émigrants selon la délégation de résidence, les raisons de d'émigration , Milieu non communal Féminin	الهجرة الخارجية: توزيع الوافدين و المغادرين خلال الفترة 2009 - 2014 حسب معتمدية الاقامة وأسباب المغادرة وسط غير بلدي إناث