

قبلي

من خلال التعداد العام للسكان والسكنى لسنة 2014

KÉBILI

A travers le Recensement Général de la
Population et de l'Habitat 2014

Préface		توطئة
Caractéristiques démographiques de la population		الخصائص الديموغرافية للسكان
Répartition de la population par groupe d'âge, milieu et sexe	3	التوزيع النسبي للسكان حسب الفئة العمرية والوسط والجنس
Répartition de la population 15 ans et plus par état matrimonial	8	التوزيع النسبي للسكان 15 سنة فما فوق حسب الحالة الزوجية
Caractéristiques éducationnelles de la population		الخصائص التربوية للسكان
Répartition de la population 10 ans et plus par niveau d'instruction, milieu et sexe	15	التوزيع النسبي للسكان 10 سنوات فما فوق حسب المستوى التعليمي والوسط والجنس
Répartition de la population selon les indicateurs éducationnels , selon le milieu et le sexe	21	التوزيع النسبي للسكان حسب المؤشرات التربوية حسب الوسط والجنس
Caractéristiques économiques de la population		الخصائص الإقتصادية للسكان
Répartition de la population 15 ans et plus selon l'activité, milieu et sexe	28	التوزيع النسبي للسكان 15 سنة فما فوق حسب النشاط والوسط والجنس
Répartition des occupés 15 ans et plus selon le niveau d'instruction, milieu et sexe	33	التوزيع النسبي للسكان المشغولين 15 سنة فما فوق حسب المستوى التعليمي والوسط والجنس
Répartition des occupés 15 ans et plus selon le secteur d'activité, milieu et sexe	38	التوزيع النسبي للسكان المشغولين 15 سنة فما فوق حسب قطاع النشاط والوسط والجنس
Répartition des chômeurs 15 ans et plus selon le niveau d'instruction, milieu et sexe	44	التوزيع النسبي للسكان العاطلين عن العمل 15 سنة فما فوق حسب المستوى التعليمي والوسط والجنس
Répartition des chômeurs par groupe d'âge, milieu et sexe	49	التوزيع النسبي للسكان العاطلين عن العمل 15 سنة فما فوق حسب الفئة العمرية والوسط والجنس
Caractéristiques des ménages et leurs conditions de vie		خصائص الأسر وظروف عيشها
Répartition des ménages selon la source d'eau potable au niveau délégation et milieu	56	توزيع الأسر حسب مصادر التزود بالماء الصالح للشرب على مستوى المعتمدية والوسط
Répartition des ménages selon la source d'énergie et son utilisation au niveau délégation et milieu	59	توزيع الأسر حسب مصادر الطاقة واستعملاتها على مستوى المعتمدية والوسط
Répartition des ménages selon le mode d'occupation, mode propriété au niveau délégation et milieu	62	توزيع الأسر حسب صفة سكن الأسرة وكيفية الملكية على مستوى المعتمدية والوسط
Répartition des ménages par la possession des moyens de loisir, au niveau délégation et milieu	64	توزيع الأسر حسب نسبة إمتلاك وسائل الترفيه على مستوى المعتمدية والوسط
Répartition des ménages selon la possession des électro ménagers au niveau délégation et milieu	66	توزيع الأسر حسب نسبة إمتلاك مواد التجهيز المنزلي على مستوى المعتمدية والوسط
Répartition des ménages selon la possession des moyens d'information et de communication au niveau de délégation et milieu	68	توزيع الأسر حسب نسبة إمتلاك وسائل الإتصال على مستوى المعتمدية والوسط
Caractéristiques des logements		خصائص المساكن
Répartition des logements par type au niveau délégation et milieu	71	توزيع المساكن حسب النوع على مستوى المعتمدية والوسط
Répartition des logements par nombre de pièces au niveau délégation et milieu	73	توزيع المساكن حسب عدد الغرف على مستوى المعتمدية والوسط
Répartition des logements par superficie couverte au niveau délégation et milieu	75	توزيع المساكن حسب المساحة المغطاة على مستوى المعتمدية والوسط
Répartition des logements par mode d'occupation au niveau délégation et milieu	78	توزيع المساكن حسب الإستغلال على مستوى المعتمدية والوسط
Répartition des logements par raccordements aux réseaux de services d'infrastructures au niveau délégation et milieu	81	توزيع المساكن حسب الإرتباط بشبكات خدمات البنية الأساسية على مستوى المعتمدية والوسط

Pourcentage des logements équipés de facilités et le nombre des logements sans facilités par délégation et milieu	83	توزيع المساكن حسب المجهزة بالمرافق وعدد المساكن الغير المجهزة على مستوى المعتمدية والوسط
Répartition des logements selon la distance séparant le logement du plus proche jardin d'enfant et école primaire par délégation et milieu	85	توزيع المساكن حسب المسافة التي تفصل المسكن عن أقرب روضة أو محضنة أطفال ومدرسة إبتدائية على مستوى المعتمدية والوسط
Répartition des logements selon la distance séparant le logement du plus proche collège ou lycée , par délégation et milieu	87	توزيع المساكن حسب المسافة التي تفصل المسكن عن أقرب مدرسة إعدادية والمعهد على مستوى المعتمدية والوسط
Répartition des logements selon la distance séparant le logement du plus proche Dispensaire ou hopital local , par délégation et milieu	89	توزيع المساكن حسب المسافة التي تفصل المسكن عن أقرب مستوصف أو مستشفى محلي على مستوى المعتمدية والوسط
Répartition des logements selon la distance séparant le logement du plus proche établissement sportif et des jeunes , par délégation et milieu	91	توزيع المساكن حسب المسافة التي تفصل المسكن عن أقرب منشأة شبابية أو رياضية على مستوى المعتمدية والوسط
Caractéristiques migratoire entre 2009-2014		خصائص الهجرة بين 2009-2014
Répartition des migrants selon la délégation de résidence en 2014 et raisons de sortie, sexe et milieu entre 2009 et 2014	95	توزيع المهاجرين حسب معتمدية الإقامة سنة 2014 وأسباب المغادرة والجنس والوسط بين 2009-2014
Répartition des immigrants et des émigrants selon la délégation de résidence, les raisons d'émigration , sexe et milieu entre 2009 et 2014	100	الهجرة الخارجية: توزيع الوافدين والمغادرين خلال فترة 2009-2014 حسب معتمدية الإقامة وأسباب المغادرة والجنس والوسط
Liste des tableaux	121	قائمة الجداول

L'Institut National de la Statistique a réalisé les travaux de dénombrement entre 23 Avril et 20 Mai 2014. Dans une première phase, il a commencé l'exploitation des données en produisant les premiers indicateurs relatifs au nombre de la population, logements et ménages au niveau de toutes les divisions administratives (Gouvernorat, Délégation, Secteur, Municipalité et arrondissement). Ces indicateurs sont désagrégés par milieu.

Au deuxième phase, l'INS a démarré l'exploitation de 23% des questionnaires du recensement afin de diffuser les premiers résultats relatifs aux caractéristiques démographiques, éducationnelles et économiques, et les caractéristiques de la migration interne et externe, et le transport et la couverture sociale de la population ainsi que leurs conditions de vie et ceci par gouvernorat et par milieu.

Dans une troisième phase, l'INS a poursuivi l'exploitation exhaustive des questionnaires du recensement qui a abouti à des résultats détaillés au niveau de toutes les divisions administratives, objet de cette publication contenant les indicateurs relatifs aux thèmes suivants :

- Caractéristiques démographiques relatives aux structures par âge et par état matrimonial de la population
- Caractéristiques éducationnelles relatives aux niveaux d'instruction, an alphabétisation, utilisation de l'internet et taux de scolarisation,
- Caractéristiques économiques relatives à la population active occupée et chômeurs,
- Conditions d'habitat,
- Conditions de vie des ménages relatives à l'infrastructure et la possession d'équipements,
- La migration interne et ses raisons,
- La migration externe et ses raisons.

Tous ces indicateurs sont présentés selon le milieu communal et non communal et une désagrégation par sexe pour les individus.

A chaque gouvernorat est consacré un livret contenant tous ces indicateurs classés par thème (24 livrets).

أنجز المعهد الوطني للإحصاء الأشغال الميدانية للتعداد العام للسكان والسكنى خلال الفترة المتراوحة بين 23 أبريل و 20 ماي 2014، ثم انطلق في معالجة المعطيات واستغلال نتائجها ونشرها، ثم قام المعهد في مرحلة أولى بنشر النتائج المتعلقة بعدد السكان والمساكن والأسر على مستوى الوحدات الإدارية المتمثلة في الولاية والمعتمدية والمنطقة أو العمادة ميوبة حسب الوسط.

وتم في مرحلة ثانية استغلال عينة مكونة من خمس استمارات التعداد واستخراج النتائج الأولى المتعلقة بالخصائص الديمغرافية والتربوية والاقتصادية وخصائص الهجرة الداخلية والخارجية والنقل والتغطية الاجتماعية وظروف عيش الأسر وذلك على مستوى الولايات والوسط.

وفي مرحلة ثالثة عمل المعهد على استغلال كلّ استمارات التعداد بشكل شامل مكنّ من استخراج النتائج المفصلة على مستوى كلّ الوحدات الإدارية وتهم كلّ المحاور الواردة بالاستمارة موضوع هذه النشرة التي تتضمن بيانات ومؤشرات على مستوى المعتمديات وتتعلق أساسا بـ:

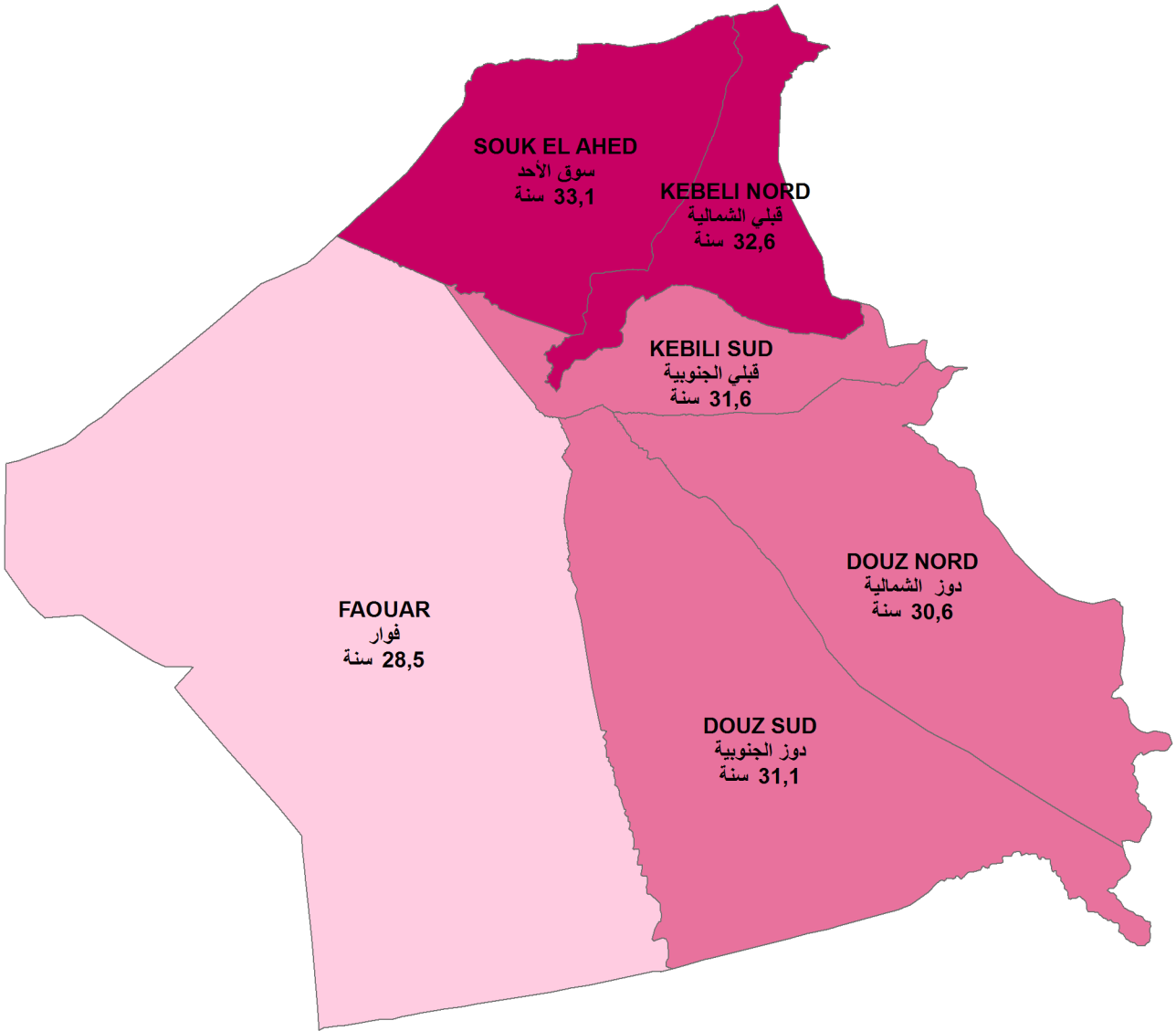
- الخصائص الديمغرافية للسكان من حيث الهيكلية العمرية والحالة المدنية،
- الخصائص التربوية للسكان من حيث المستوى التعليمي ومستوى الأمية واستعمال الأنترنت ونسب التمدرس،
- الاشتغال حسب القطاعات والمستوى التعليمي والبطالة حسب المستوى التعليمي والهيكلية العمرية للسكان،
- ظروف السكن من حيث خاصية المسكن،
- ظروف عيش الأسرة من حيث ولوجها للخدمات الأساسية وامتلاكها للتجهيزات الضرورية،
- الهجرة الداخلية وأسبابها،
- الهجرة الخارجية وأسبابها،

وتجدر الإشارة إلى أنّ هذه المعطيات ميوبة حسب الوسط (بلدي وغير بلدي) وحسب الجنس بالنسبة للبيانات المتعلقة بالسكان. بالإضافة إلى أنّه وقع إعداد نشرات تتضمن هذه المؤشرات لكلّ ولاية من ولايات الجمهورية (24 نشرية).

الخصائص الديموغرافية للسكان

Caractéristiques démographiques

متوسط العمر Age moyen



البيانات

حدود المعتمديات

متوسط العمر (سنة)

[28,50 - 28,50]

[31,60 - 28,51]

[33,10 - 31,61]

0 5 10 20
Km

التوزيع النسبي للسكان حسب الفئة العمرية و الوسط و الجنس (%)
Répartition de la population par groupe d'âge, milieu et sexe (%)

Délégation	60 سنة فما فوق ans et plus	Total milieu Total sexe										عدد السكان Population	المعتدية
		59 - 50 سنة/ans	49 - 40 سنة/ans	39 - 30 سنة/ans	29 - 20 سنة/ans	19 - 15 سنة/ans	14 - 10 سنة/ans	9 - 5 سنوات/ans	4 - 0 سنوات/ans	مجموع الجنسين	مجموع الوسطين		
Kebeli Sud	11,02	9,01	12,66	16,76	18,86	7,23	6,58	10,15	7,73	10,15	30447	قبلي الجنوبية	
Kebeli Nord	11,46	9,99	14,01	17,55	16,31	7,06	6,68	9,29	7,65	9,29	31854	قبلي الشمالية	
Souk El Ahed	12,88	9,04	12,79	17,81	18,53	6,74	5,99	9,16	7,07	9,16	27865	سوق الأحد	
Douz Nord	10,07	9,17	11,88	16,06	18,36	8,34	6,91	11,12	8,08	9,94	28617	دوز الشمالية	
Douz Sud	10,91	9,09	11,16	16,42	19,00	8,69	7,13	9,94	7,64	9,94	18565	دوز الجنوبية	
Faouar	8,88	7,14	9,75	15,60	21,27	9,42	7,58	11,38	8,97	11,38	19613	الفوار	
Total	10,99	9,02	12,27	16,80	18,51	7,76	6,75	10,10	7,81	10,10	156961	المجموع	
Total Tunisie	11,38	10,64	12,95	15,77	17,17	7,77	7,27	9,21	7,83	9,21	10982476	مجموع الجمهورية	

التوزيع النسبي للسكان حسب الفئة العمرية و الوسط و الجنس (%)
Répartition de la population par groupe d'âge, milieu et sexe (%)

Délégation	60 سنة فما فوق ans et plus	Total Masculin Total milieu										عدد السكان Population	المعتدية
		59 - 50 سنة/ans	49 - 40 سنة/ans	39 - 30 سنة/ans	29 - 20 سنة/ans	19 - 15 سنة/ans	14 - 10 سنة/ans	9 - 5 سنوات/ans	4 - 0 سنوات/ans	مجموع الذكور	مجموع الوسطين		
Kebeli Sud	10,30	9,20	12,63	16,80	18,61	7,63	6,58	10,28	7,96	10,28	15085	قبلي الجنوبية	
Kebeli Nord	11,65	10,20	13,63	16,66	15,86	7,46	6,82	9,93	7,80	9,93	15602	قبلي الشمالية	
Souk El Ahed	12,84	8,93	13,10	17,00	18,04	6,71	6,46	9,53	7,39	9,53	13479	سوق الأحد	
Douz Nord	10,43	9,59	12,08	15,55	18,00	8,43	6,86	10,75	8,31	10,75	14171	دوز الشمالية	
Douz Sud	11,20	8,70	10,93	15,46	18,61	9,44	7,49	10,34	7,84	10,34	9141	دوز الجنوبية	
Faouar	9,80	7,16	9,75	15,62	20,65	9,21	7,24	11,49	9,07	11,49	9863	الفوار	
Total	11,08	9,11	12,24	16,27	18,10	8,00	6,85	10,33	8,02	10,33	77341	المجموع	
Total Tunisie	11,19	10,69	12,79	15,30	16,90	7,93	7,53	9,55	8,13	9,55	5472251	مجموع الجمهورية	

التوزيع النسبي للسكان حسب الفئة العمرية و الوسط و الجنس (%)

Répartition de la population par groupe d'âge, milieu et sexe (%)

Total Féminin Total milieu

مجموع الإناث مجموع الوسطين

Delegation	60 سنة فما فوق ans et plus	59 - 50 ans/سنة	49- 40 ans/سنة	39 - 30 ans/سنة	29 - 20 ans/سنة	19 - 15 ans/سنة	14 - 10 ans/سنة	9 - 5 ans/سنة	4 - 0 ans/سنة	عدد السكان Population	المعتدية
Kebeli Sud	11,72	8,82	12,70	16,73	19,10	6,84	6,58	7,50	10,02	15362	قبلي الجنوبية
Kebeli Nord	11,28	9,79	14,38	18,41	16,74	6,67	6,55	7,51	8,67	16252	قبلي الشمالية
Souk El Ahed	12,91	9,13	12,51	18,57	19,00	6,76	5,55	6,76	8,81	14386	سوق الأحد
Douz Nord	9,73	8,76	11,68	16,57	18,71	8,26	6,96	7,86	11,47	14446	دوز الشمالية
Douz Sud	10,63	9,48	11,39	17,36	19,39	7,97	6,77	7,45	9,56	9424	دوز الجنوبية
Faouar	7,95	7,13	9,74	15,57	21,90	9,63	7,93	8,87	11,27	9750	الغوار
Total	10,89	8,93	12,30	17,31	18,91	7,53	6,64	7,60	9,89	79620	المجموع
Total Tunisie	11,57	10,58	13,11	16,25	17,44	7,62	7,02	7,54	8,87	5510222	مجموع الجمهورية

التوزيع النسبي للسكان حسب الفئة العمرية و الوسط و الجنس (%)

Répartition de la population par groupe d'âge, milieu et sexe (%)

Milieu Communal Total sexe

وسط بلدي مجموع الجنسين

Delegation	60 سنة فما فوق ans et plus	59 - 50 ans/سنة	49- 40 ans/سنة	39 - 30 ans/سنة	29 - 20 ans/سنة	19 - 15 ans/سنة	14 - 10 ans/سنة	9 - 5 ans/سنة	4 - 0 ans/سنة	عدد السكان Population	المعتدية
Kebeli Sud	11,78	9,76	13,38	16,66	16,84	7,03	6,92	7,85	9,79	13972	قبلي الجنوبية
Kebeli Nord	9,45	10,08	15,38	17,89	14,20	6,99	7,59	8,50	9,91	13845	قبلي الشمالية
Souk El Ahed	12,23	8,93	12,66	18,26	18,76	6,75	5,72	7,26	9,43	18905	سوق الأحد
Douz Nord	10,09	9,17	11,84	16,05	18,37	8,35	6,92	8,09	11,11	28562	دوز الشمالية
Douz Sud	11,79	10,01	11,58	16,88	18,04	8,63	6,66	7,06	9,36	9595	دوز الجنوبية
Faouar	--	--	--	--	--	--	--	--	--	--	الغوار
Total	10,93	9,46	12,83	17,04	17,49	7,59	6,73	7,81	10,12	84879	المجموع
Total Tunisie	10,96	11,13	13,38	16,05	17,23	7,50	7,06	7,66	9,03	7437551	مجموع الجمهورية

التوزيع النسبي للسكان حسب الفئة العمرية و الوسط و الجنس (%)
Répartition de la population par groupe d'âge, milieu et sexe (%)

Délégation	Milieu Communal Masculin										عدد السكان Population	المعتدية
	60 سنة فما فوق ans et plus	59 - 50 سنة/ans	49- 40 سنة/ans	39 - 30 سنة/ans	29 - 20 سنة/ans	19 - 15 سنة/ans	14 - 10 سنة/ans	9 -5 سنوات/ans	4 - 0 سنوات/ans	وسط بلدي ذكور		
Kebeli Sud	10,64	10,19	13,34	16,50	16,80	7,54	6,99	7,97	10,02		6881	قبلي الجنوبية
Kebeli Nord	9,72	10,58	14,77	17,06	13,55	7,54	7,80	8,38	10,61		6900	قبلي الشمالية
Souk El Ahed	12,52	8,81	13,18	17,43	18,16	6,54	6,06	7,65	9,66		9220	سوق الأحد
Douz Nord	10,45	9,58	12,00	15,52	18,03	8,44	6,87	8,32	10,78		14139	دوز الشمالية
Douz Sud	11,76	9,14	11,21	15,57	18,53	9,60	7,28	7,13	9,79		4728	دوز الجنوبية
Faouar	--	--	--	--	--	--	--	--	--		--	الفوار
Total	10,97	9,63	12,85	16,36	17,17	7,86	6,91	7,99	10,27		41868	المجموع
Total Tunisie	10,72	11,31	13,32	15,55	16,90	7,66	7,29	7,92	9,34		3713504	مجموع الجمهورية

التوزيع النسبي للسكان حسب الفئة العمرية و الوسط و الجنس (%)
Répartition de la population par groupe d'âge, milieu et sexe (%)

Délégation	Milieu Communal Féminin										عدد السكان Population	المعتدية
	60 سنة فما فوق ans et plus	59 - 50 سنة/ans	49- 40 سنة/ans	39 - 30 سنة/ans	29 - 20 سنة/ans	19 - 15 سنة/ans	14 - 10 سنة/ans	9 -5 سنوات/ans	4 - 0 سنوات/ans	وسط بلدي إناث		
Kebeli Sud	12,89	9,34	13,41	16,81	16,88	6,53	6,84	7,73	9,56		7091	قبلي الجنوبية
Kebeli Nord	9,17	9,59	15,99	18,72	14,85	6,45	7,39	8,63	9,22		6945	قبلي الشمالية
Souk El Ahed	11,96	9,05	12,17	19,06	19,33	6,95	5,40	6,89	9,20		9685	سوق الأحد
Douz Nord	9,74	8,77	11,69	16,58	18,70	8,26	6,97	7,85	11,44		14423	دوز الشمالية
Douz Sud	11,81	10,85	11,94	18,16	17,57	7,68	6,06	6,99	8,94		4867	دوز الجنوبية
Faouar	--	--	--	--	--	--	--	--	--		--	الفوار
Total	10,90	9,30	12,80	17,70	17,79	7,32	6,56	7,64	9,98		43011	المجموع
Total Tunisie	11,21	10,96	13,43	16,54	17,55	7,34	6,83	7,41	8,72		3724047	مجموع الجمهورية

التوزيع النسبي للسكان حسب الفئة العمرية و الوسط و الجنس (%)
Répartition de la population par groupe d'âge, milieu et sexe (%)

Milieu non Communal Total sexe

وسط غير بلدي مجموع الجنسين

دélégation	60 سنة فما فوق ans et plus	59 - 50 سنة/ans	49- 40 سنة/ans	39 - 30 سنة/ans	29 - 20 سنة/ans	19 - 15 سنة/ans	14 - 10 سنة/ans	9 - 5 سنوات/ans	4 - 0 سنوات/ans	عدد السكان Population	المعتدية
Kebeli Sud	10,37	8,38	12,06	16,85	20,57	7,41	6,29	7,62	10,46	16475	قبلي الجنوبية
Kebeli Nord	13,01	9,91	12,96	17,29	17,93	7,11	5,98	7,00	8,81	18009	قبلي الشمالية
Souk El Ahed	14,24	9,25	13,07	16,86	18,06	6,71	6,55	6,66	8,58	8960	سوق الأحد
Douz Nord	0,00	7,69	30,77	23,08	13,46	3,85	1,92	5,77	13,46	55	دوز الشمالية
Douz Sud	9,98	8,12	10,71	15,93	20,03	8,76	7,63	8,27	10,57	8970	دوز الجنوبية
Faouar	8,88	7,14	9,75	15,60	21,27	9,42	7,58	8,97	11,38	19613	الفوار
Total	11,05	8,50	11,63	16,51	19,72	7,96	6,76	7,80	10,08	72082	المجموع
Total Tunisie	12,25	9,59	12,06	15,21	17,06	8,35	7,72	8,19	9,58	3544922	مجموع الجمهورية

التوزيع النسبي للسكان حسب الفئة العمرية و الوسط و الجنس (%)
Répartition de la population par groupe d'âge, milieu et sexe (%)

Milieu non Communal Masculin

وسط غير بلدي ذكور

دélégation	60 سنة فما فوق ans et plus	59 - 50 سنة/ans	49- 40 سنة/ans	39 - 30 سنة/ans	29 - 20 سنة/ans	19 - 15 سنة/ans	14 - 10 سنة/ans	9 - 5 سنوات/ans	4 - 0 سنوات/ans	عدد السكان Population	المعتدية
Kebeli Sud	10,02	8,37	12,03	17,05	20,13	7,70	6,23	7,95	10,51	8204	قبلي الجنوبية
Kebeli Nord	13,18	9,89	12,72	16,34	17,69	7,40	6,04	7,34	9,39	8702	قبلي الشمالية
Souk El Ahed	13,55	9,21	12,94	16,06	17,78	7,07	7,33	6,83	9,23	4259	سوق الأحد
Douz Nord	0,00	12,90	48,39	32,26	6,45	0,00	0,00	0,00	0,00	32	دوز الشمالية
Douz Sud	10,60	8,22	10,63	15,34	18,69	9,27	7,73	8,61	10,92	4413	دوز الجنوبية
Faouar	9,80	7,16	9,75	15,62	20,65	9,21	7,24	9,07	11,49	9863	الفوار
Total	11,22	8,49	11,53	16,16	19,20	8,16	6,78	8,05	10,39	35473	المجموع
Total Tunisie	12,18	9,38	11,66	14,76	16,92	8,50	8,04	8,57	9,99	1758747	مجموع الجمهورية

التوزيع النسبي للسكان حسب الفئة العمرية و الوسط و الجنس (%)
Répartition de la population par groupe d'âge, milieu et sexe (%)

Milieu non Communal Féminin

وسط غير بلدي إناث

دélégation	60 سنة فما فوق ans et plus	59 - 50 سنة/ans	49- 40 سنة/ans	39 - 30 سنة/ans	29 - 20 سنة/ans	19 - 15 سنة/ans	14 - 10 سنة/ans	9 - 5 سنوات/ans	4 - 0 سنوات/ans	عدد السكان Population	المعتدية
Kebeli Sud	10,71	8,38	12,08	16,65	21,00	7,11	6,35	7,30	10,41	8271	قبلي الجنوبية
Kebeli Nord	12,85	9,93	13,18	18,18	18,15	6,84	5,92	6,68	8,26	9307	قبلي الشمالية
Souk El Ahed	14,87	9,30	13,19	17,57	18,32	6,38	5,85	6,51	8,00	4701	سوق الأحد
Douz Nord	0,00	0,00	4,76	9,52	23,81	9,52	4,76	14,29	33,33	23	دوز الشمالية
Douz Sud	9,37	8,01	10,80	16,51	21,33	8,27	7,53	7,95	10,23	4557	دوز الجنوبية
Faouar	7,95	7,13	9,74	15,57	21,90	9,63	7,93	8,87	11,27	9750	الفوار
Total	10,88	8,51	11,72	16,85	20,22	7,76	6,74	7,55	9,78	36609	المجموع
Total Tunisie	12,32	9,80	12,45	15,65	17,20	8,20	7,40	7,81	9,18	1786175	مجموع الجمهورية

التوزيع النسبي للسكان 15 سنة فما فوق حسب الحالة الزوجية (%)
Répartition de la population 15 ans et plus par état matrimonial (%)

Délégation	Total milieu Total sexe					مجموع الوسطين		المعتدية
	مطلق Divorcé	أرمل Veuf	متزوج Marié	أعزب célibataire	عدد السكان 15 سنة فما فوق Population ans et plus 15	مجموع الجنسين	مجموع الوسطين	
Kebeli Sud	1,21	5,42	51,76	41,61	23003			قبلي الجنوبية
Kebeli Nord	1,80	4,95	53,70	39,55	24329			قبلي الشمالية
Souk El Ahed	1,16	5,50	49,16	44,17	21674			سوق الأحد
Doz Nord	1,37	4,42	52,69	41,52	21145			دوز الشمالية
Doz Sud	1,28	4,62	48,59	45,51	13977			دوز الجنوبية
Faouar	1,04	3,21	51,51	44,24	14133			القرار
Total	1,34	4,80	51,44	42,42	118261			المجموع
Total Tunisie	1,26	5,12	56,81	36,81	8312215			مجموع الجمهورية

التوزيع النسبي للسكان 15 سنة فما فوق حسب الحالة الزوجية (%)
Répartition de la population 15 ans et plus par état matrimonial (%)

Délégation	Total Masculin Total milieu					مجموع الذكور مجموع الوسطين		المعتدية
	مطلق Divorcé	أرمل Veuf	متزوج Marié	أعزب célibataire	عدد السكان 15 سنة فما فوق Population ans et plus 15	مجموع الجنسين	مجموع الوسطين	
Kebeli Sud	0,46	0,71	52,95	45,88	11342			قبلي الجنوبية
Kebeli Nord	0,75	0,93	55,58	42,74	11772			قبلي الشمالية
Souk El Ahed	0,52	0,87	51,66	46,94	10327			سوق الأحد
Doz Nord	0,57	0,73	54,47	44,22	10499			دوز الشمالية
Doz Sud	0,38	0,84	49,89	48,89	6794			دوز الجنوبية
Faouar	0,41	0,72	52,40	46,47	7120			القرار
Total	0,53	0,80	53,11	45,56	57854			المجموع
Total Tunisie	0,66	1,16	56,97	41,21	4092719			مجموع الجمهورية

التوزيع النسبي للسكان 15 سنة فما فوق حسب الحالة الزوجية (%)
Répartition de la population 15 ans et plus par état matrimonial (%)

Délégation	Total Féminin Total milieu					عدد السكان 15 سنة فما فوق Population ans et plus 15	المعتمدية
	مطلق Divorcé	أرمل Veuf	متزوج Marié	أعزب célibataire	مجموع الإناث مجموع الوسطين		
Kebeli Sud	1,94	10,01	50,59	37,46	11661	قبلي الجنوبية	
Kebeli Nord	2,80	8,71	51,93	36,56	12557	قبلي الشمالية	
Souk El Ahed	1,74	9,72	46,89	41,65	11347	سوق الأحد	
Douz Nord	2,16	8,06	50,93	38,85	10646	دوز الشمالية	
Douz Sud	2,13	8,20	47,36	42,31	7183	دوز الجنوبية	
Faouar	1,68	5,73	50,61	41,98	7013	الفوار	
Total	2,11	8,63	49,85	39,41	60407	المجموع	
Total Tunisie	1,84	8,96	56,66	32,54	4219496	مجموع الجمهورية	

التوزيع النسبي للسكان 15 سنة فما فوق حسب الحالة الزوجية (%)
Répartition de la population 15 ans et plus par état matrimonial (%)

Délégation	Milieu Communal Total sexe					عدد السكان 15 سنة فما فوق Population ans et plus 15	المعتمدية
	مطلق Divorcé	أرمل Veuf	متزوج Marié	أعزب célibataire	وسط بلدي مجموع الجنسين		
Kebeli Sud	1,69	6,37	52,45	39,50	10543	قبلي الجنوبية	
Kebeli Nord	2,14	4,29	58,34	35,22	10245	قبلي الشمالية	
Souk El Ahed	1,17	5,03	49,82	43,98	14669	سوق الأحد	
Douz Nord	1,36	4,43	52,62	41,59	21102	دوز الشمالية	
Douz Sud	1,45	5,26	47,45	45,84	7381	دوز الجنوبية	
Faouar	--	--	--	--	--	الفوار	
Total	1,51	4,96	52,27	41,26	63940	المجموع	
Total Tunisie	1,51	5,18	57,11	36,20	5670820	مجموع الجمهورية	

التوزيع النسبي للسكان 15 سنة فما فوق حسب الحالة الزوجية (%)
Répartition de la population 15 ans et plus par état matrimonial (%)

Milieu Communal Masculin

وسط بلدي ذكور

Délegation	مطلق Divorcé	أرمل Veuf	متزوج Marié	أعزب célibataire	Population 15 سنة فما فوق ans et plus 15	الاعتمادية
Kebeli Sud	0,70	0,76	54,55	43,99	5163	قبلي الجنوبية
Kebeli Nord	0,93	0,75	59,09	39,22	5052	قبلي الشمالية
Souk El Ahed	0,52	0,81	52,27	46,40	7065	سوق الأحد
Douz Nord	0,55	0,74	54,35	44,36	10467	دوز الشمالية
Douz Sud	0,42	0,95	47,96	50,67	3584	دوز الجنوبية
Faouar	--	--	--	--	--	القرار
Total	0,62	0,78	53,95	44,65	31331	المجموع
Total Tunisie	0,79	1,12	57,30	40,79	2801908	مجموع الجمهورية

التوزيع النسبي للسكان 15 سنة فما فوق حسب الحالة الزوجية (%)

Répartition de la population 15 ans et plus par état matrimonial (%)

Milieu Communal Féminin

وسط بلدي إناث

Délegation	مطلق Divorcé	أرمل Veuf	متزوج Marié	أعزب célibataire	Population 15 سنة فما فوق ans et plus 15	الاعتمادية
Kebeli Sud	2,64	11,75	50,43	35,19	5380	قبلي الجنوبية
Kebeli Nord	3,31	7,74	57,62	31,33	5193	قبلي الشمالية
Souk El Ahed	1,78	8,96	47,53	41,73	7604	سوق الأحد
Douz Nord	2,16	8,07	50,91	38,86	10635	دوز الشمالية
Douz Sud	2,42	9,32	46,97	41,28	3797	دوز الجنوبية
Faouar	--	--	--	--	--	القرار
Total	2,36	8,98	50,65	38,01	32609	المجموع
Total Tunisie	2,21	9,14	56,93	31,72	2868912	مجموع الجمهورية

التوزيع النسبي للسكان 15 سنة فما فوق حسب الحالة الزوجية (%)
Répartition de la population 15 ans et plus par état matrimonial (%)

Milieu non Communal Total sexe

وسط غير بلدي مجموع الجنسين

Délegation	مطلق Divorcé	أرمل Veuf	متزوج Marié	أعزب célibataire	Population 15 سنة فما فوق ans et plus 15	عدد السكان 15 سنة فما فوق ans et plus 15	المتعدية
Kebeli Sud	0,80	4,62	51,17	43,40	12460	قبلي الجنوبية	
Kebeli Nord	1,56	5,42	50,32	42,70	14084	قبلي الشمالية	
Souk El Ahed	1,13	6,50	47,79	44,58	7005	سوق الأحد	
Douz Nord	4,65	0,00	88,37	6,98	43	دوز الشمالية	
Douz Sud	1,09	3,91	49,86	45,13	6596	دوز الجنوبية	
Faouar	1,04	3,21	51,51	44,24	14133	القرار	
Total	1,14	4,61	50,47	43,77	54321	المجموع	
Total Tunisie	0,73	4,98	56,18	38,11	2641395	مجموع الجمهورية	

التوزيع النسبي للسكان 15 سنة فما فوق حسب الحالة الزوجية (%)

Répartition de la population 15 ans et plus par état matrimonial (%)

Milieu non Communal Masculin

وسط غير بلدي ذكور

Délegation	مطلق Divorcé	أرمل Veuf	متزوج Marié	أعزب célibataire	Population 15 سنة فما فوق ans et plus 15	عدد السكان 15 سنة فما فوق ans et plus 15	المتعدية
Kebeli Sud	0,26	0,66	51,62	47,46	6179	قبلي الجنوبية	
Kebeli Nord	0,61	1,07	52,94	45,38	6720	قبلي الشمالية	
Souk El Ahed	0,52	1,01	50,34	48,13	3262	سوق الأحد	
Douz Nord	6,25	0,00	93,75	0,00	32	دوز الشمالية	
Douz Sud	0,34	0,72	52,04	46,90	3210	دوز الجنوبية	
Faouar	0,41	0,72	52,40	46,47	7120	القرار	
Total	0,44	0,83	52,11	46,63	26523	المجموع	
Total Tunisie	0,39	1,23	56,26	42,12	1290811	مجموع الجمهورية	

التوزيع النسبي للسكان 15 سنة فما فوق حسب الحالة الزوجية (%)
Répartition de la population 15 ans et plus par état matrimonial (%)

Milieu non Communal Féminin

وسط غير بلدي إناث

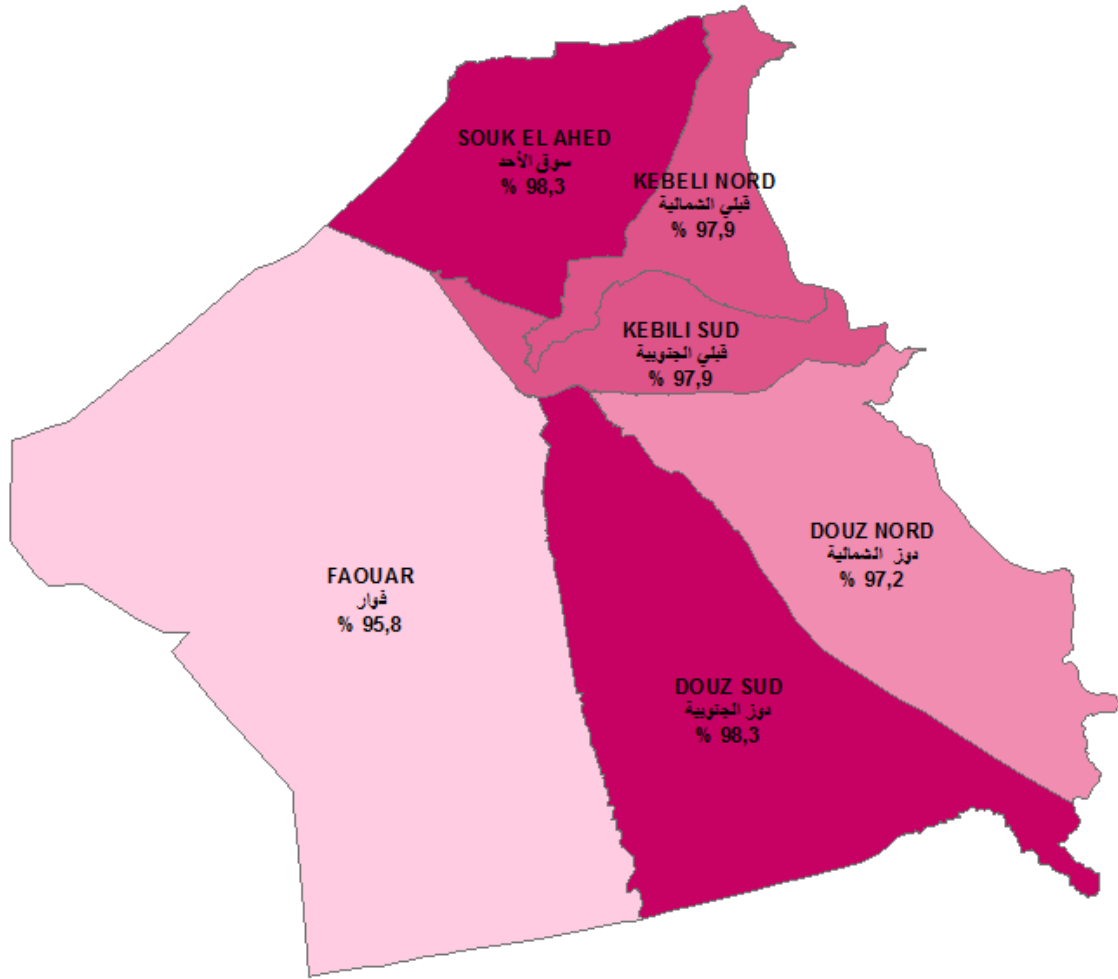
Delegation	مطلق Divorcé	أرمل Veuf	متزوج Marié	أعزب célibataire	عدد السكان 15 سنة فما فوق Population 15 ans et plus	المعتدية
Kebeli Sud	1,34	8,52	50,73	39,41	6281	قبلي الجنوبية
Kebeli Nord	2,43	9,40	47,92	40,25	7364	قبلي الشمالية
Souk El Ahed	1,66	11,27	45,58	41,49	3743	سوق الأحد
Douz Nord	0,00	0,00	72,73	27,27	11	دوز الشمالية
Douz Sud	1,80	6,94	47,80	43,46	3386	دوز الجنوبية
Faouar	1,68	5,73	50,61	41,98	7013	الفرار
Total	1,81	8,22	48,91	41,05	27798	المجموع
Total Tunisie	1,06	8,57	56,10	34,28	1350584	مجموع الجمهورية

الخصائص التربوية للسكان

Caractéristiques éducationnelles de la population

نسبة التمدرس (6 - 14 سنة)

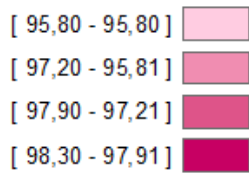
Taux de scolarisation (6 -14 ans)



البيانات

حدود المحتمديات

نسبة التمدرس (%)



0 5 10 20
Km

التوزيع النسبي للسكان 10 سنوات فما فوق حسب المستوى التعليمي و الوسط و الجنس (%)
Répartition de la population 10 ans et plus par Niveau d'instruction, milieu et sexe (%)

Délégation	Total milieu Total sexe					المعتدية
	عالي Supérieur	ثانوي Secondaire	ابتدائي Primaire	لا شيء Néant	السكان 10 سنوات فأكثر Population 10 ans et plus	
Kebeli Sud	11,61	38,23	34,41	15,75	25007	قبلي الجنوبية
Kebeli Nord	13,75	40,36	29,22	16,66	26457	قبلي الشمالية
Souk El Ahed	12,64	34,15	32,17	21,05	23344	سوق الأحد
Douz Nord	12,07	38,62	32,23	17,08	23123	دور الشمالية
Douz Sud	9,93	39,93	31,65	18,49	15299	دور الجنوبية
Faouar	7,16	36,81	29,46	26,57	15621	الفوار
Total	11,58	38,03	31,62	18,77	128851	المجموع
Total Tunisie	12,10	36,57	31,99	19,34	9111076	مجموع الجمهورية

التوزيع النسبي للسكان 10 سنوات فما فوق حسب المستوى التعليمي و الوسط و الجنس (%)
Répartition de la population 10 ans et plus par Niveau d'instruction, milieu et sexe (%)

Délégation	Total Masculin Total milieu					المعتدية
	عالي Supérieur	ثانوي Secondaire	ابتدائي Primaire	لا شيء Néant	السكان 10 سنوات فأكثر Population 10 ans et plus	
Kebeli Sud	9,59	44,22	36,72	9,47	12335	قبلي الجنوبية
Kebeli Nord	11,82	45,93	31,13	11,12	12837	قبلي الشمالية
Souk El Ahed	11,31	38,09	37,43	13,17	11198	سوق الأحد
Douz Nord	10,35	43,00	35,13	11,52	11471	دور الشمالية
Douz Sud	8,37	45,89	34,28	11,46	7479	دور الجنوبية
Faouar	6,82	39,36	31,90	21,93	7835	الفوار
Total	10,00	42,85	34,53	12,61	63155	المجموع
Total Tunisie	12,01	40,28	34,85	12,87	4504915	مجموع الجمهورية

التوزيع النسبي للسكان 10 سنوات فما فوق حسب المستوى التعليمي و الوسط و الجنس (%)
Répartition de la population 10 ans et plus par Niveau d'instruction, milieu et sexe (%)

Total Féminin Total milieu

مجموع الإناث مجموع الوسطين

Délegation	عالي Supérieur	ثانوي Secondaire	ابتدائي Primaire	لا شيء Néant	السكان 10 سنوات فأكثر Population 10 ans et plus	المعتدلة
Kebeli Sud	13,58	32,39	32,17	21,86	12672	قبلي الجنوبية
Kebeli Nord	15,58	35,11	27,43	21,88	13620	قبلي الشمالية
Souk El Ahed	13,86	30,51	27,32	28,31	12146	سوق الأح
Douze Nord	13,76	34,30	29,38	22,56	11652	دوز الشمالية
Douze Sud	11,42	34,23	29,13	25,22	7820	دوز الجنوبية
Faouar	7,50	34,24	27,01	31,25	7786	الفرار
Total	13,10	33,39	28,82	24,69	65696	المجموع
Total Tunisie	12,18	32,94	29,20	25,68	4606161	مجموع الجمهورية

التوزيع النسبي للسكان 10 سنوات فما فوق حسب المستوى التعليمي و الوسط و الجنس (%)

Répartition de la population 10 ans et plus par Niveau d'instruction, milieu et sexe (%)

Milieu Communal Total sexe

وسط بلدي مجموع الجنسين

Délegation	عالي Supérieur	ثانوي Secondaire	ابتدائي Primaire	لا شيء Néant	السكان 10 سنوات فأكثر Population 10 ans et plus	المعتدلة
Kebeli Sud	12,87	37,54	34,30	15,30	11511	قبلي الجنوبية
Kebeli Nord	17,63	44,23	28,05	10,09	11296	قبلي الشمالية
Souk El Ahed	12,69	33,14	32,76	21,41	15750	سوق الأح
Douze Nord	12,09	38,68	32,12	17,11	23079	دوز الشمالية
Douze Sud	11,19	40,30	31,62	16,90	8018	دوز الجنوبية
Faouar	--	--	--	--	--	الفرار
Total	13,15	38,33	31,91	16,62	69654	المجموع
Total Tunisie	15,51	40,91	30,51	13,07	6196024	مجموع الجمهورية

التوزيع النسبي للسكان 10 سنوات فما فوق حسب المستوى التعليمي و الوسط و الجنس (%)
Répartition de la population 10 ans et plus par Niveau d'instruction, milieu et sexe (%)

Milieu Communal Masculin

وسط بلدي ذكور

Délegation	عالي Supérieur	ثانوي Secondaire	ابتدائي Primaire	لا شيء Néant	السكان 10 سنوات فأكثر Population 10 ans et plus	المعتدلة
Kebeli Sud	10,66	43,31	37,25	8,77	5645	قبلي الجنوبية
Kebeli Nord	15,60	49,79	28,78	5,83	5591	قبلي الشمالية
Souk El Ahed	11,35	36,19	38,95	13,51	7623	سوق الأح
Douz Nord	10,38	43,12	34,97	11,53	11439	دوز الشمالية
Douz Sud	8,73	46,73	34,86	9,68	3927	دوز الجنوبية
Faouar	--	--	--	--	--	الفرار
Total	11,30	43,11	35,21	10,37	34225	المجموع
Total Tunisie	15,37	44,44	32,15	8,04	3072628	مجموع الجمهورية

التوزيع النسبي للسكان 10 سنوات فما فوق حسب المستوى التعليمي و الوسط و الجنس (%)

Répartition de la population 10 ans et plus par Niveau d'instruction, milieu et sexe (%)

Milieu Communal Féminin

وسط بلدي إناث

Délegation	عالي Supérieur	ثانوي Secondaire	ابتدائي Primaire	لا شيء Néant	السكان 10 سنوات فأكثر Population 10 ans et plus	المعتدلة
Kebeli Sud	14,98	31,98	31,45	21,58	5866	قبلي الجنوبية
Kebeli Nord	19,61	38,77	27,34	14,27	5705	قبلي الشمالية
Souk El Ahed	13,94	30,28	26,96	28,82	8127	سوق الأح
Douz Nord	13,77	34,32	29,32	22,59	11640	دوز الشمالية
Douz Sud	13,54	34,12	28,50	23,83	4091	دوز الجنوبية
Faouar	--	--	--	--	--	الفرار
Total	14,93	33,70	28,72	22,65	35429	المجموع
Total Tunisie	15,65	37,44	28,89	18,02	3123396	مجموع الجمهورية

التوزيع النسبي للسكان 10 سنوات فما فوق حسب المستوى التعليمي و الوسط و الجنس (%)
Répartition de la population 10 ans et plus par Niveau d'instruction, milieu et sexe (%)

Milieu non Communal Total sexe

وسط غير بلدي مجموع الجنسين

Délégation	عالي Supérieur	ثانوي Secondaire	ابتدائي Primaire	لا شيء Néant	السكان 10 سنوات فأكثر Population 10 ans et plus	المعتدية
Kebeli Sud	10,54	38,81	34,51	16,13	13496	قبلي الجنوبية
Kebeli Nord	10,87	37,48	30,10	21,56	15161	قبلي الشمالية
Souk El Ahed	12,54	36,23	30,93	20,31	7594	سوق الأحد
Douz Nord	0,00	4,55	90,91	4,55	44	دوز الشمالية
Douz Sud	8,54	39,53	31,69	20,24	7281	دوز الجنوبية
Faouar	7,16	36,81	29,46	26,57	15621	الفوار
Total	9,74	37,67	31,28	21,31	59197	المجموع
Total Tunisie	4,84	27,34	35,15	32,67	2915052	مجموع الجمهورية

التوزيع النسبي للسكان 10 سنوات فما فوق حسب المستوى التعليمي و الوسط و الجنس (%)
Répartition de la population 10 ans et plus par Niveau d'instruction, milieu et sexe (%)

Milieu non Communal Masculin

وسط غير بلدي ذكور

Délégation	عالي Supérieur	ثانوي Secondaire	ابتدائي Primaire	لا شيء Néant	السكان 10 سنوات فأكثر Population 10 ans et plus	المعتدية
Kebeli Sud	8,68	44,98	36,28	10,06	6690	قبلي الجنوبية
Kebeli Nord	8,90	42,95	32,94	15,21	7246	قبلي الشمالية
Souk El Ahed	11,24	42,13	34,18	12,45	3575	سوق الأحد
Douz Nord	0,00	0,00	93,75	6,25	32	دوز الشمالية
Douz Sud	7,97	44,96	33,64	13,43	3552	دوز الجنوبية
Faouar	6,82	39,36	31,90	21,93	7835	الفوار
Total	8,45	42,54	33,74	15,27	28930	المجموع
Total Tunisie	4,79	31,35	40,64	23,22	1432287	مجموع الجمهورية

التوزيع النسبي للسكان 10 سنوات فما فوق حسب المستوى التعليمي و الوسط و الجنس (%)
Répartition de la population 10 ans et plus par Niveau d'instruction, milieu et sexe (%)

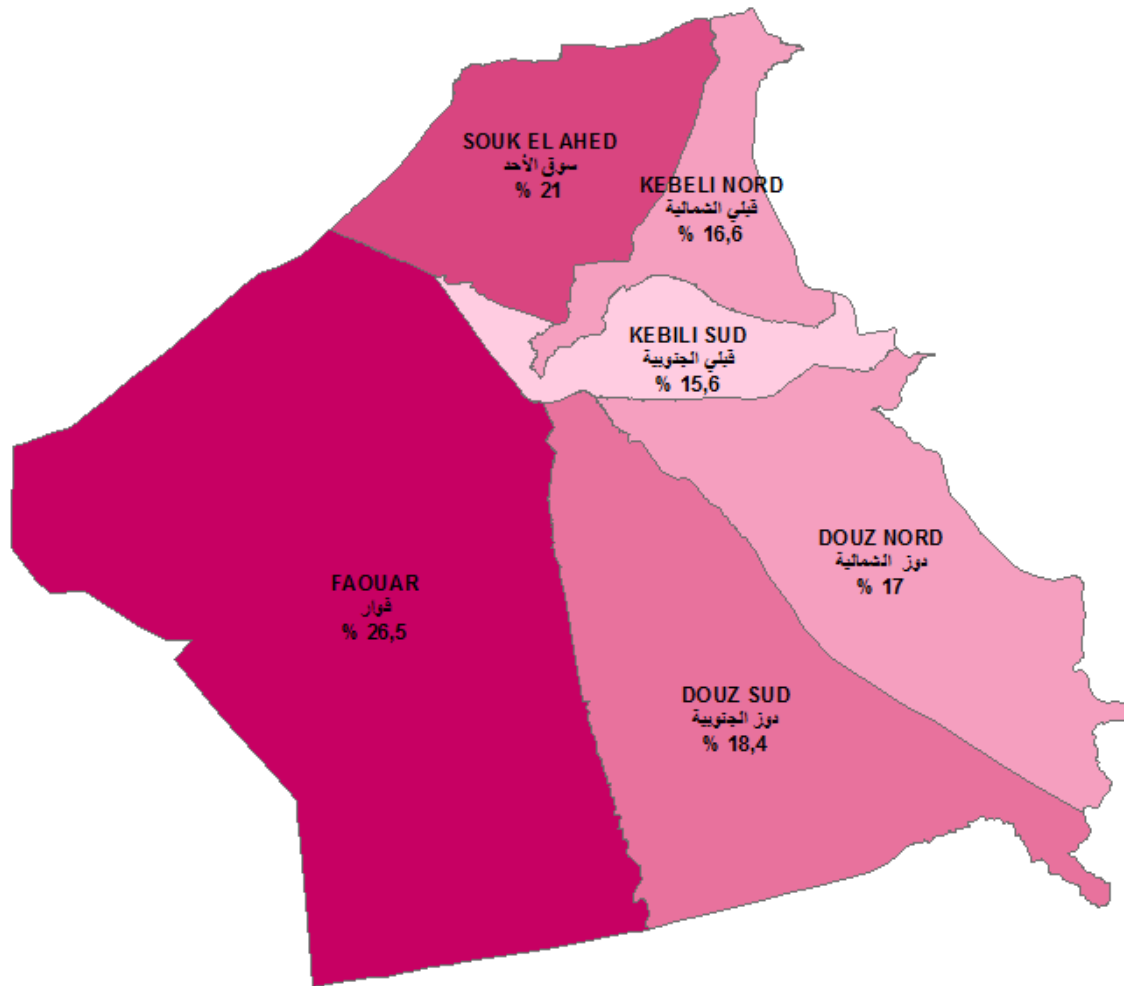
Milieu non Communal Féminin

وسط غير بلدي إناث

المعتدية	السكان 10 سنوات فأكثر Population 10 ans et plus	لا شيء Néant	إبتدائي Primaire	ثانوي Secondaire	عالي Supérieur	المعتدية
قبلي الجنوبية	6806	22,10	32,78	32,75	12,37	Kebeli Sud
قبلي الشمالية	7915	27,37	27,49	32,47	12,67	Kebeli Nord
سوق الأحد	4019	27,30	28,04	30,98	13,68	Souk El Ahed
دوز الشمالية	12	0,00	83,33	16,67	0,00	Douz Nord
دوز الجنوبية	3729	26,74	29,82	34,35	9,09	Douz Sud
الفوار	7786	31,25	27,01	34,24	7,50	Faouar
المجموع	30267	27,08	28,94	33,02	10,96	Total
مجموع الجمهورية	1482765	41,80	29,84	23,46	4,89	Total Tunisie

نسبة الأمية (10 سنوات فما فوق)

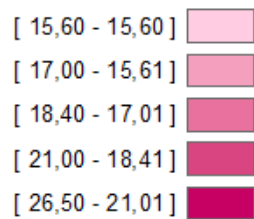
Taux d'analphabétisme (10 ans et plus)



البيانات

حدود المعتمديات

نسبة الأمية (%)



0 5 10 20
Km

التوزيع النسبي للسكان حسب المؤشرات التربوية حسب الوسط و الجنس (%)
Répartition de la population selon les indicateurs éducationnels , selon le milieu et le sexe (%)

Délégation	Total milieu Total sexe		مجموع الجنسين		مجموع الوسطين		المعتدية
	نسبة استعمال الإنترنت 10 سنوات فما فوق % Utilisation internet 10 ans et plus%	نسبة التمدرس بالتعليم العالي 19 - 24 سنة Scolarisation au supérieur ans 24 - 19	نسبة التمدرس 6 - 14 سنة scolarisation 6-14ans	نسبة أمية الشباب 15 سنة -29 Analph.jeunes 15-29ans	نسبة الأمية 10 سنوات فما فوق % Analphabète	نسبة الأمية 10 سنوات فما فوق % Analphabète	
Kebebi Sud	37,77	38,89	97,90	2,29	15,62	15,62	قبلي الجنوبية
Kebebi Nord	41,86	42,55	97,86	2,04	16,61	16,61	قبلي الشمالية
Souk El Ahed	38,84	37,88	98,34	1,79	20,98	20,98	سوق الأحد
Douz Nord	49,33	35,96	97,16	4,11	16,98	16,98	دوز الشمالية
Douz Sud	39,23	34,46	98,27	2,30	18,42	18,42	دوز الجنوبية
Faouar	26,56	26,59	95,83	4,40	26,52	26,52	الفوار
Total	39,69	36,31	97,58	2,81	18,69	18,69	المجموع
Total Tunisie	36,87	40,87	95,93	4,76	19,27	19,27	مجموع الجمهورية

التوزيع النسبي للسكان حسب المؤشرات التربوية حسب الوسط و الجنس (%)

Répartition de la population selon les indicateurs éducationnels , selon le milieu et le sexe (%)

Délégation	Total Masculin Total milieu		مجموع الذكور مجموع الوسطين		المعتدية	
	نسبة استعمال الإنترنت 10 سنوات فما فوق % Utilisation internet 10 ans et plus%	نسبة التمدرس بالتعليم العالي 19 - 24 سنة Scolarisation au supérieur ans 24 - 19	نسبة التمدرس 6 - 14 سنة scolarisation 6-14ans	نسبة أمية الشباب 15 سنة -29 Analph.jeunes 15-29ans		
Kebebi Sud	40,78	27,03	97,52	2,50	9,30	قبلي الجنوبية
Kebebi Nord	44,51	30,99	97,59	1,90	11,10	قبلي الشمالية
Souk El Ahed	43,93	24,59	97,90	1,74	13,12	سوق الأحد
Douz Nord	54,50	21,51	97,09	3,34	11,42	دوز الشمالية
Douz Sud	45,01	20,55	98,20	1,99	11,39	دوز الجنوبية
Faouar	29,36	13,43	95,84	4,18	21,89	الفوار
Total	43,67	23,35	97,37	2,60	12,54	المجموع
Total Tunisie	39,90	36,33	95,72	3,89	12,81	مجموع الجمهورية

التوزيع النسبي للسكان حسب المؤشرات التربوية حسب الوسط و الجنس (%)
Répartition de la population selon les indicateurs éducationnels , selon le milieu et le sexe (%)

Total Féminin Total milieu **مجموع الإناث مجموع الوسطين**

Délégation	نسبة استعمال الإنترنت 10 سنوات فما فوق % Utilisation internet 10 ans et plus%	نسبة التمدرس بالتعليم العالي 19 - 24 سنة Scolarisation au supérieur ans 24 - 19	نسبة التمدرس 6 - 14 سنة scolarisation 6-14ans	نسبة أمية الشباب 15 سنة - 29 Analph.jeunes 15-29ans	نسبة الأمية 10 سنوات فما فوق % Analphabète	نسبة الأمية 10 سنوات فما فوق % Analphabète	المعتدية
Kebebi Sud	34,84	50,51	98,28	2,08	21,78	21,78	قبلي الجنوبية
Kebebi Nord	39,36	54,44	98,13	2,18	21,80	21,80	قبلي الشمالية
Souk El Ahed	34,16	50,03	98,81	1,84	28,22	28,22	سوق الأحد
Douz Nord	44,24	49,71	97,22	4,85	22,46	22,46	دوز الشمالية
Douz Sud	33,70	48,20	98,34	2,60	25,15	25,15	دوز الجنوبية
Faouar	23,75	39,32	95,83	4,62	31,18	31,18	الفرار
Total	35,87	48,88	97,79	3,00	24,61	24,61	المجموع
Total Tunisie	33,91	45,41	96,15	5,62	25,58	25,58	مجموع الجمهورية

التوزيع النسبي للسكان حسب المؤشرات التربوية حسب الوسط و الجنس (%)

التوزيع النسبي للسكان حسب المؤشرات التعليمية ، selon le milieu et le sexe (%)

Milieu Communal Total sexe **وسط بلدي مجموع الجنسين**

Délégation	نسبة استعمال الإنترنت 10 سنوات فما فوق % Utilisation internet 10 ans et plus%	نسبة التمدرس بالتعليم العالي 19 - 24 سنة Scolarisation au supérieur ans 24 - 19	نسبة التمدرس 6 - 14 سنة scolarisation 6-14ans	نسبة أمية الشباب 15 سنة - 29 Analph.jeunes 15-29ans	نسبة الأمية 10 سنوات فما فوق % Analphabète	نسبة الأمية 10 سنوات فما فوق % Analphabète	المعتدية
Kebebi Sud	44,52	42,91	97,95	2,34	15,12	15,12	قبلي الجنوبية
Kebebi Nord	53,10	50,83	98,69	1,60	10,01	10,01	قبلي الشمالية
Souk El Ahed	39,71	36,82	98,15	1,97	21,32	21,32	سوق الأحد
Douz Nord	49,24	35,97	97,15	4,11	17,01	17,01	دوز الشمالية
Douz Sud	46,25	36,72	98,93	1,29	16,81	16,81	دوز الجنوبية
Faouar	--	--	--	--	--	--	الفرار
Total	46,59	39,24	97,95	2,66	16,51	16,51	المجموع
Total Tunisie	45,37	47,64	97,62	2,37	13,00	13,00	مجموع الجمهورية

التوزيع النسبي للسكان حسب المؤشرات التربوية حسب الوسط و الجنس (%)
Répartition de la population selon les indicateurs éducationnels , selon le milieu et le sexe (%)

Milieu Communal Masculin

وسط بلدي ذكور

Délégation	نسبة استعمال الإنترنت 10 سنوات فما فوق %	نسبة التمدرس بالتعليم العالي 19 - 24 سنة	نسبة التمدرس 6 - 14 سنة scolarisation	نسبة أمية الشباب 15 سنة -29	نسبة الأمية 10 سنوات فما فوق %Analphabète	المعتدية
	Utilisation internet 10 ans et plus%	Scolarisation au supérieur ans 24 - 19	scolarisation 6-14ans	Analph.jeunes 15-29ans	نسبة الأمية 10 سنوات فما فوق %Analphabète	
Kebebi Sud	47,62	32,12	97,85	2,57	8,54	قبلي الجنوبية
Kebebi Nord	55,71	38,01	98,29	1,85	5,81	قبلي الشمالية
Souk El Ahed	45,09	26,68	97,70	1,80	13,44	سوق الأحد
Douz Nord	54,39	21,51	97,09	3,34	11,43	دوز الشمالية
Douz Sud	52,24	21,86	98,67	1,50	9,57	دوز الجنوبية
Faouar	--	--	--	--	--	الفرار
Total	51,17	26,50	97,73	2,44	10,27	المجموع
Total Tunisie	48,65	43,03	97,26	2,09	7,99	مجموع الجمهورية

التوزيع النسبي للسكان حسب المؤشرات التربوية حسب الوسط و الجنس (%)

Répartition de la population selon les indicateurs éducationnels , selon le milieu et le sexe (%)

Milieu Communal Féminin

وسط بلدي إناث

Délégation	نسبة استعمال الإنترنت 10 سنوات فما فوق %	نسبة التمدرس بالتعليم العالي 19 - 24 سنة	نسبة التمدرس 6 - 14 سنة scolarisation	نسبة أمية الشباب 15 سنة -29	نسبة الأمية 10 سنوات فما فوق %Analphabète	المعتدية
	Utilisation internet 10 ans et plus%	Scolarisation au supérieur ans 24 - 19	scolarisation 6-14ans	Analph.jeunes 15-29ans	نسبة الأمية 10 سنوات فما فوق %Analphabète	
Kebebi Sud	41,54	53,37	98,06	2,11	21,45	قبلي الجنوبية
Kebebi Nord	50,53	63,42	99,10	1,35	14,13	قبلي الشمالية
Souk El Ahed	34,67	46,27	98,64	2,12	28,71	سوق الأحد
Douz Nord	44,18	49,78	97,21	4,86	22,48	دوز الشمالية
Douz Sud	40,50	53,03	99,21	1,06	23,75	دوز الجنوبية
Faouar	--	--	--	--	--	الفرار
Total	42,16	51,62	98,19	2,88	22,54	المجموع
Total Tunisie	42,14	52,27	98,00	2,64	17,92	مجموع الجمهورية

التوزيع النسبي للسكان حسب المؤشرات التربوية حسب الوسط و الجنس (%)
Répartition de la population selon les indicateurs éducationnels , selon le milieu et le sexe (%)

Milieu non Communal Total sexe

وسط غير بلدي مجموع الجنسين

Délégation	نسبة استعمال الإنترنت 10 سنوات فما فوق %	نسبة التمدرس بالتعليم العالي 19 - 24 سنة	نسبة التمدرس 6 - 14 سنة scolarisation	نسبة أمية الشباب 15 سنة -29	نسبة الأمية 10 سنوات فما فوق %Analphabète	الجنوبية قبلي الشمالية سوق الأحد دوز الشمالية دوز الجنوبية الفوار المجموع
	Utilisation internet 10 ans et plus%	Scolarisation au supérieur ans 24 - 19	6-14ans	Analph.jeunes 15-29ans	نسبة الأمية 10 سنوات فما فوق %Analphabète	
Kebebi Sud	32,02	36,08	97,85	2,26	16,06	قبلي الجنوبية
Kebebi Nord	33,49	37,46	97,06	2,33	21,53	قبلي الشمالية
Souk El Ahed	37,04	40,20	98,73	1,40	20,27	سوق الأحد
Douz Nord	95,45	25,00	100,00	0,00	4,55	دوز الشمالية
Douz Sud	31,49	32,27	97,65	3,29	20,20	دوز الجنوبية
Faouar	26,56	26,59	95,83	4,40	26,52	الفوار
Total	31,58	33,29	97,13	2,96	21,26	المجموع
Total Tunisie	18,82	27,18	92,53	9,64	32,59	مجموع الجمهورية

التوزيع النسبي للسكان حسب المؤشرات التربوية حسب الوسط و الجنس (%)
Répartition de la population selon les indicateurs éducationnels , selon le milieu et le sexe (%)

Milieu non Communal Masculin

وسط غير بلدي ذكور

Délégation	نسبة استعمال الإنترنت 10 سنوات فما فوق %	نسبة التمدرس بالتعليم العالي 19 - 24 سنة	نسبة التمدرس 6 - 14 سنة scolarisation	نسبة أمية الشباب 15 سنة -29	نسبة الأمية 10 سنوات فما فوق %Analphabète	الجنوبية قبلي الشمالية سوق الأحد دوز الشمالية دوز الجنوبية الفوار المجموع
	Utilisation internet 10 ans et plus%	Scolarisation au supérieur ans 24 - 19	6-14ans	Analph.jeunes 15-29ans	نسبة الأمية 10 سنوات فما فوق %Analphabète	
Kebebi Sud	35,01	23,49	97,23	2,45	9,94	قبلي الجنوبية
Kebebi Nord	35,86	26,83	96,91	1,92	15,18	قبلي الشمالية
Souk El Ahed	41,45	19,85	98,33	1,61	12,42	سوق الأحد
Douz Nord	93,75	0,00	0,00	0,00	6,25	دوز الشمالية
Douz Sud	37,02	19,14	97,75	2,51	13,40	دوز الجنوبية
Faouar	29,36	13,43	95,84	4,18	21,89	الفوار
Total	34,80	20,11	96,94	2,77	15,22	المجموع
Total Tunisie	21,13	22,60	92,64	7,56	23,15	مجموع الجمهورية

التوزيع النسبي للسكان حسب المؤشرات التربوية حسب الوسط و الجنس (%)
Répartition de la population selon les indicateurs éducationnels , selon le milieu et le sexe (%)

Milieu non Communal Féminin

وسط غير بلدي إناث

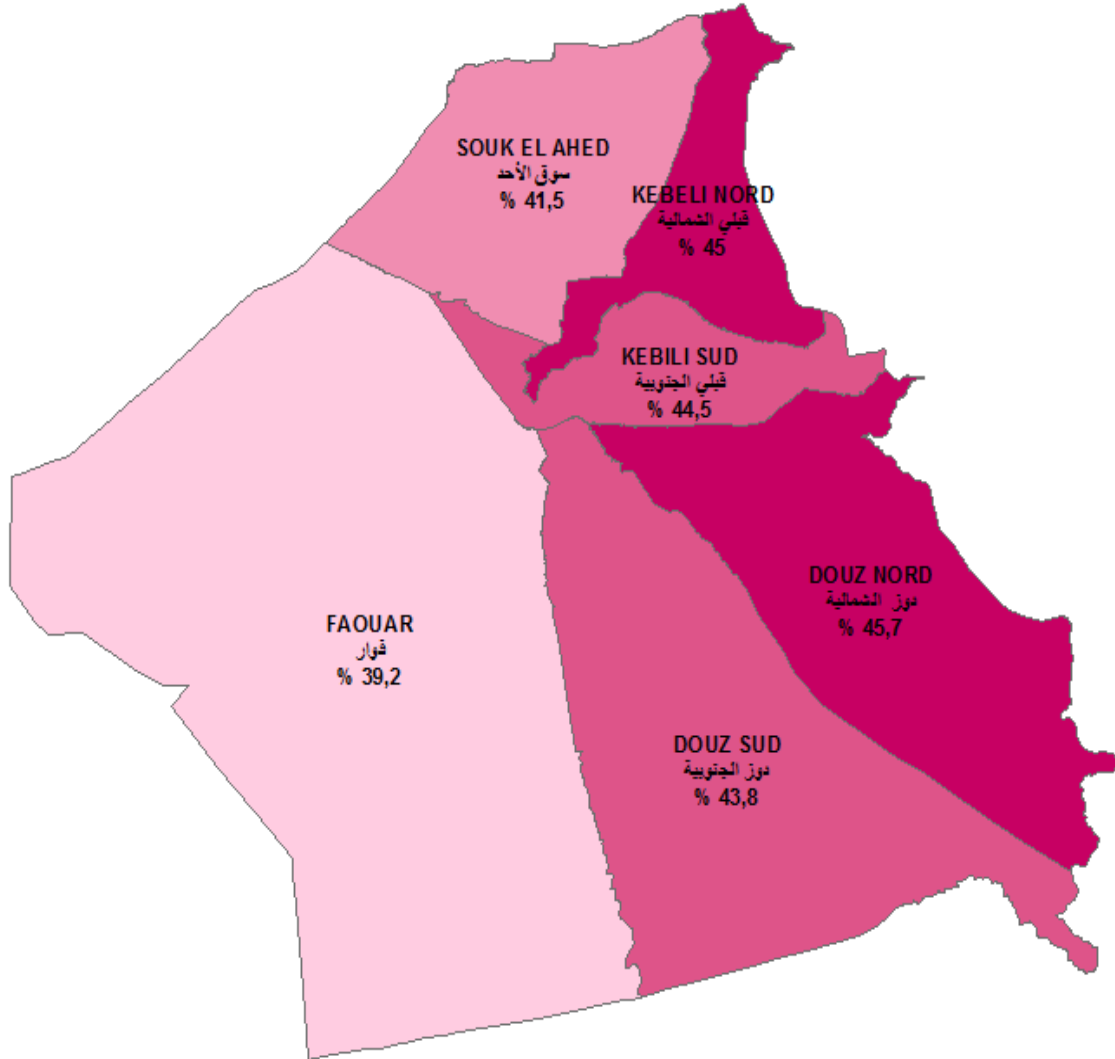
Delegation	نسبة استعمال الإنترنت 10 سنوات فما فوق % Utilisation internet 10 ans et plus%	نسبة التدرس بالتعليم العالي 19 - 24 سنة Scolarisation au supérieur ans 24 - 19	نسبة التدرس 6 - 14 سنة scolarisation 6-14ans	نسبة أمية الشباب 15 سنة - 29 Analph.jeunes 15-29ans	نسبة الأمية 10 سنوات فما فوق % Analphabète	نسبة الأمية 10 سنوات فما فوق % Analphabète	المعتدية
Kebebi Sud	29,08	48,48	98,49	2,07	22,07	22,07	قبلي الجنوبية
Kebebi Nord	31,31	48,71	97,20	2,71	27,34	27,34	قبلي الشمالية
Souk El Ahed	33,12	58,09	99,14	1,21	27,25	27,25	سوق الأحد
Douz Nord	100,00	25,00	100,00	0,00	0,00	0,00	دوز الشمالية
Douz Sud	26,23	43,96	97,55	4,00	26,68	26,68	دوز الجنوبية
Faouar	23,75	39,32	95,83	4,62	31,18	31,18	الفوار
Total	28,51	46,06	97,32	3,14	27,04	27,04	المجموع
Total Tunisie	16,59	31,69	92,41	11,70	41,72	41,72	مجموع الجمهورية

الخصائص الاقتصادية للسكان

**Caractéristiques économiques de la
population**

نسبة النشاط (15 سنة فما فوق)

Taux d'activité (15 ans et plus)



البيانات

حدود المعتمديات

نسبة النشاط (%)

[39,20 - 39,20]	
[41,50 - 39,21]	
[44,50 - 41,51]	
[45,70 - 44,51]	

0 5 10 20
Km

التوزيع النسبي للسكان 15 سنة فما فوق حسب النشاط و الوسط و الجنس (%)
Répartition de la population 15 ans et plus selon l'activité, milieu et sexe (%)

Délégation	Total milieu Total sexe						عدد السكان 15 سنة فما فوق Population 15 ans et plus	المعمدية
	نسبة البطالة taux de chômage	نسبة النشاط taux d'activité	غير النشطين Non actifs	العاطلون chômeurs	النشيطون المشتقون Actifs Occupés	مجموع الوسطين مجموع الجنسين		
Kebeli Sud	20,20	44,46	12776	2066	8161	23003	قبلي الجنوبية	
Kebeli Nord	21,83	45,04	13371	2392	8566	24329	قبلي الشمالية	
Souk El Ahed	20,13	41,47	12686	1809	7179	21674	سوق الأحد	
Douz Nord	19,43	45,72	11478	1878	7789	21145	نوز الشمالية	
Douz Sud	18,27	43,78	7858	1118	5001	13977	نوز الجنوبية	
Faouar	28,41	39,15	8600	1572	3961	14133	الفرار	
Total	21,04	43,54	66769	10835	40657	118261	المجموع	
Total Tunisie	14,82	46,55	4442935	573315	3295965	8312215	مجموع الجمهورية	

التوزيع النسبي للسكان 15 سنة فما فوق حسب النشاط و الوسط و الجنس (%)
Répartition de la population 15 ans et plus selon l'activité, milieu et sexe (%)

Délégation	Total Masculin Total milieu						عدد السكان 15 سنة فما فوق Population 15 ans et plus	المعمدية
	نسبة البطالة taux de chômage	نسبة النشاط taux d'activité	غير النشطين Non actifs	العاطلون chômeurs	النشيطون المشتقون Actifs Occupés	مجموع الذكور مجموع الوسطين		
Kebeli Sud	11,56	66,65	3783	874	6685	11342	قبلي الجنوبية	
Kebeli Nord	14,52	62,99	4356	1077	6339	11772	قبلي الشمالية	
Souk El Ahed	11,16	63,32	3788	730	5809	10327	سوق الأحد	
Douz Nord	11,76	68,50	3307	846	6346	10499	نوز الشمالية	
Douz Sud	12,06	65,52	2342	537	3915	6794	نوز الجنوبية	
Faouar	23,59	62,22	2690	1045	3385	7120	الفرار	
Total	13,59	64,97	20266	5109	32479	57854	المجموع	
Total Tunisie	11,43	65,47	1413313	306143	2373263	4092719	مجموع الجمهورية	

التوزيع النسبي للسكان 15 سنة فما فوق حسب النشاط و الوسط و الجنس (%)
Répartition de la population 15 ans et plus selon l'activité, milieu et sexe (%)

Délégation	Total Féminin Total milieu						عدد السكان 15 سنة فما فوق Population 15 ans et plus	المعمدية
	نسبة البطالة taux de chômage	نسبة النشاط taux d'activité	غير النشطين Non actifs	العاطلون chômeurs	النشيطون المشغولون Actifs Occupés	مجموع الإناث مجموع الواسطين		
Kebeli Sud	44,68	22,88	8993	1192	1476	11661	قبلي الجنوبية	
Kebeli Nord	37,13	28,21	9015	1315	2227	12557	قبلي الشمالية	
Souk El Ahed	44,06	21,58	8898	1079	1370	11347	سوق الأحد	
Douz Nord	41,70	23,25	8171	1032	1443	10646	دوز الشمالية	
Douz Sud	34,85	23,22	5516	581	1086	7183	دوز الجنوبية	
Faouar	47,78	15,74	5910	527	576	7013	القرار	
Total	41,18	23,02	46503	5726	8178	60407	المجموع	
Total Tunisie	22,45	28,20	3029622	267172	922702	4219496	مجموع الجمهورية	

التوزيع النسبي للسكان 15 سنة فما فوق حسب النشاط و الوسط و الجنس (%)
Répartition de la population 15 ans et plus selon l'activité, milieu et sexe (%)

Délégation	Milieu Communal Total sexe						عدد السكان 15 سنة فما فوق Population 15 ans et plus	المعمدية
	نسبة البطالة taux de chômage	نسبة النشاط taux d'activité	غير النشطين Non actifs	العاطلون chômeurs	النشيطون المشغولون Actifs Occupés	مجموع الجنسين وسط بلدي مجموع الجنسين		
Kebeli Sud	20,24	47,76	5508	1019	4016	10543	قبلي الجنوبية	
Kebeli Nord	17,18	50,32	5089	886	4270	10245	قبلي الشمالية	
Souk El Ahed	19,54	42,24	8473	1211	4985	14669	سوق الأحد	
Douz Nord	19,49	45,66	11467	1878	7757	21102	دوز الشمالية	
Douz Sud	23,90	45,25	4042	798	2541	7381	دوز الجنوبية	
Faouar	--	--	--	--	--	--	القرار	
Total	19,73	45,92	34579	5792	23569	63940	المجموع	
Total Tunisie	14,39	49,16	2883131	401264	2386425	5670820	مجموع الجمهورية	

التوزيع النسبي للسكان 15 سنة فما فوق حسب النشاط و الوسط و الجنس (%)
Répartition de la population 15 ans et plus selon l'activité, milieu et sexe (%)

Délégation	Milieu Communal Masculin						وسط بلدي ذكور		المعتدية
	نسبة البطالة taux de chômage	نسبة النشاط taux d'activité	غير النشطين Non actifs	العاطلون chômeurs	النشيطون المشغولون Actifs Occupés	عدد السكان 15 سنة فما فوق Population 15 ans et plus			
Kebeli Sud	12,29	67,29	1689	427	3047	5163		قبلي الجنوبية	
Kebeli Nord	11,49	66,14	1710	384	2958	5052		قبلي الشمالية	
Souk El Ahed	10,71	64,22	2528	486	4051	7065		سوق الأحد	
Douz Nord	11,82	68,41	3307	846	6314	10467		دوز الشمالية	
Douz Sud	18,00	64,02	1289	413	1882	3584		دوز الجنوبية	
Faouar	--	--	--	--	--	--		القرار	
Total	12,28	66,41	10523	2556	18252	31331		المجموع	
Total Tunisie	10,88	66,26	945499	201912	1654497	2801908		مجموع الجمهورية	

التوزيع النسبي للسكان 15 سنة فما فوق حسب النشاط و الوسط و الجنس (%)
Répartition de la population 15 ans et plus selon l'activité, milieu et sexe (%)

Délégation	Milieu Communal Féminin						وسط بلدي إناث		المعتدية
	نسبة البطالة taux de chômage	نسبة النشاط taux d'activité	غير النشطين Non actifs	العاطلون chômeurs	النشيطون المشغولون Actifs Occupés	عدد السكان 15 سنة فما فوق Population 15 ans et plus			
Kebeli Sud	37,92	29,02	3819	592	969	5380		قبلي الجنوبية	
Kebeli Nord	27,67	34,92	3379	502	1312	5193		قبلي الشمالية	
Souk El Ahed	43,70	21,82	5945	725	934	7604		سوق الأحد	
Douz Nord	41,70	23,27	8160	1032	1443	10635		دوز الشمالية	
Douz Sud	36,88	27,52	2753	385	659	3797		دوز الجنوبية	
Faouar	--	--	--	--	--	--		القرار	
Total	37,83	26,23	24056	3236	5317	32609		المجموع	
Total Tunisie	21,41	32,46	1937632	199352	731928	2868912		مجموع الجمهورية	

التوزيع النسبي للسكان 15 سنة فما فوق حسب النشاط و الوسط و الجنس (%)
Répartition de la population 15 ans et plus selon l'activité, milieu et sexe (%)

Délégation	Milieu Non Communal Total sexe						عدد السكان 15 سنة فما فوق Population 15 ans et plus	المعمدية
	نسبة البطالة taux de chômage	نسبة النشاط taux d'activité	غير النشطين Non actifs	العاطلون chômeurs	النشيطون المشتغلون Actifs Occupés	وسط غير بلدي مجموع الجنسين		
Kebeli Sud	20,17	41,67	7268	1047	4145	12460	قبلي الجنوبية	
Kebeli Nord	25,96	41,20	8282	1506	4296	14084	قبلي الشمالية	
Souk El Ahed	21,42	39,86	4213	598	2194	7005	سوق الأحد	
Douz Nord	0,00	74,42	11	0	32	43	نوز الشمالية	
Douz Sud	11,51	42,15	3816	320	2460	6596	نوز الجنوبية	
Faouar	28,41	39,15	8600	1572	3961	14133	الفوار	
Total	22,79	40,74	32190	5043	17088	54321	المجموع	
Total Tunisie	15,91	40,95	1559804	172051	909540	2641395	مجموع الجمهورية	

التوزيع النسبي للسكان 15 سنة فما فوق حسب النشاط و الوسط و الجنس (%)
Répartition de la population 15 ans et plus selon l'activité, milieu et sexe (%)

Délégation	Milieu non Communal Masculin						عدد السكان 15 سنة فما فوق Population 15 ans et plus	المعمدية
	نسبة البطالة taux de chômage	نسبة النشاط taux d'activité	غير النشطين Non actifs	العاطلون chômeurs	النشيطون المشتغلون Actifs Occupés	وسط غير بلدي ذكور		
Kebeli Sud	10,94	66,11	2094	447	3638	6179	قبلي الجنوبية	
Kebeli Nord	17,01	60,63	2646	693	3381	6720	قبلي الشمالية	
Souk El Ahed	12,19	61,37	1260	244	1758	3262	سوق الأحد	
Douz Nord	0,00	100,00	0	0	32	32	نوز الشمالية	
Douz Sud	5,75	67,20	1053	124	2033	3210	نوز الجنوبية	
Faouar	23,59	62,22	2690	1045	3385	7120	الفوار	
Total	15,21	63,27	9743	2553	14227	26523	المجموع	
Total Tunisie	12,66	63,76	467814	104231	718766	1290811	مجموع الجمهورية	

التوزيع النسبي للسكان 15 سنة فما فوق حسب النشاط و الوسط و الجنس (%)
Répartition de la population 15 ans et plus selon l'activité, milieu et sexe (%)

Milieu non Communal Féminin

وسط غير بلدي إنث

Délegation	نسبة البطالة taux de chômage	نسبة النشاط taux d'activité	غير النشطين Non actifs	العاطلون chômeurs	النشيطون المشتغلون Actifs Occupés	عدد السكان 15 سنة فما فوق Population 15 ans et plus	المعمدية
Kebeli Sud	54,20	17,62	5174	600	507	6281	قبلي الجنوبية
Kebeli Nord	47,05	23,47	5636	813	915	7364	قبلي الشمالية
Souk El Ahed	44,81	21,11	2953	354	436	3743	سوق الأحد
Douz Nord	0,00	0,00	11	0	0	11	دوز الشمالية
Douz Sud	31,46	18,40	2763	196	427	3386	دوز الجنوبية
Faouar	47,78	15,74	5910	527	576	7013	الفرار
Total	46,53	19,25	22447	2490	2861	27798	المجموع
Total Tunisie	20,20	19,15	1091990	67820	190774	1350584	مجموع الجمهورية

التوزيع النسبي للسكان المشتغلين 15 سنة فما فوق حسب المستوى التعليمي و الوسط و الجنس (%)
Répartition des occupés 15 ans et plus selon le niveau d'instruction, milieu et sexe (%)

Délégation	Total milien Total sexe					مجموع الوسطين مجموع الجنسين		المعمدية
	عالي Supérieur	ثانوي Secondaire	ابتدائي Primaire	لا شيء Néant	المشتغلون 15 سنة فما فوق les occupés 15ans et plus	مجموع الوسطين	مجموع الجنسين	
Kebeli Sud	15,64	44,23	33,68	6,45	8161			قبلي الجنوبية
Kebeli Nord	22,42	45,42	25,46	6,70	8566			قبلي الشمالية
Souk El Ahed	18,89	37,12	35,10	8,89	7179			سوق الأحد
Douz Nord	20,09	42,18	28,82	8,91	7789			دوز الشمالية
Douz Sud	15,26	45,45	29,13	10,16	5001			دوز الجنوبية
Faouar	12,55	39,01	29,79	18,66	3961			الفرار
Total	18,15	42,47	30,33	9,05	40657			المجموع
Total Tunisie	20,70	38,62	30,43	10,25	3295965			مجموع الجمهورية

التوزيع النسبي للسكان المشتغلين 15 سنة فما فوق حسب المستوى التعليمي و الوسط و الجنس (%)
Répartition des occupés 15 ans et plus selon le niveau d'instruction, milieu et sexe (%)

Délégation	Total Masculin Total milien					مجموع الذكور مجموع الوسطين		المعمدية
	عالي Supérieur	ثانوي Secondaire	ابتدائي Primaire	لا شيء Néant	المشتغلون 15 سنة فما فوق les occupés 15ans et plus	مجموع الوسطين	مجموع الجنسين	
Kebeli Sud	10,93	46,27	36,66	6,13	6685			قبلي الجنوبية
Kebeli Nord	16,20	47,68	29,11	7,01	6339			قبلي الشمالية
Souk El Ahed	14,15	38,24	38,36	9,25	5809			سوق الأحد
Douz Nord	13,82	44,20	32,37	9,61	6346			دوز الشمالية
Douz Sud	11,26	47,71	31,57	9,45	3915			دوز الجنوبية
Faouar	9,93	40,38	30,96	18,73	3385			الفرار
Total	13,04	44,27	33,45	9,25	32479			المجموع
Total Tunisie	16,42	39,76	33,86	9,96	2373263			مجموع الجمهورية

التوزيع النسبي للسكان المشتغلين 15 سنة فما فوق حسب المستوى التعليمي والوسط والجنس (%)
Répartition des occupés 15 ans et plus selon le niveau d'instruction, milieu et sexe (%)

Total Féminin Total milieu مجموع الإناث مجموع الوسطين

Delegation	عالي Supérieur	ثانوي Secondaire	ابتدائي Primaire	لا شيء Néant	المشتغلون 15 سنة فما فوق les occupés 15ans et plus	المعتمدة
Kebeli Sud	36,92	35,03	20,19	7,86	1476	قبلي الجنوبية
Kebeli Nord	40,10	38,98	15,09	5,84	2227	قبلي الشمالية
Souk El Ahed	39,01	32,36	21,26	7,38	1370	سوق الأحد
Douz Nord	47,65	33,31	13,23	5,82	1443	دوز الشمالية
Douz Sud	29,65	37,29	20,35	12,71	1086	دوز الجنوبية
Faouar	27,95	30,90	22,92	18,23	576	القرار
Total	38,43	35,36	17,96	8,24	8178	المجموع
Total Tunisie	31,72	35,67	21,61	11,00	922702	مجموع الجمهورية

التوزيع النسبي للسكان المشتغلين 15 سنة فما فوق حسب المستوى التعليمي والوسط والجنس (%)

Répartition des occupés 15 ans et plus selon le niveau d'instruction, milieu et sexe (%)

Milieu Communal Total sexe

وسط بلدي مجموع الجنسين

Delegation	عالي Supérieur	ثانوي Secondaire	ابتدائي Primaire	لا شيء Néant	المشتغلون 15 سنة فما فوق les occupés 15ans et plus	المعتمدة
Kebeli Sud	18,85	41,43	32,74	6,97	1019	قبلي الجنوبية
Kebeli Nord	29,12	47,65	19,68	3,56	886	قبلي الشمالية
Souk El Ahed	19,14	34,67	37,02	9,17	1211	سوق الأحد
Douz Nord	20,17	42,36	28,55	8,92	1878	دوز الشمالية
Douz Sud	17,75	47,19	28,65	6,41	798	دوز الجنوبية
Faouar	--	--	--	--	--	القرار
Total	21,09	42,05	29,46	7,40	5792	المجموع
Total Tunisie	25,49	41,51	26,87	6,13	401264	مجموع الجمهورية

التوزيع النسبي للسكان المشتغلين 15 سنة فما فوق حسب المستوى التعليمي و الوسط و الجنس (%)
Répartition des occupés 15 ans et plus selon le niveau d'instruction, milieu et sexe (%)

Milieu Communal Masculin

وسط بلدي نكور

Délégation	عالي Supérieur	ثانوي Secondaire	ابتدائي Primaire	لا شيء Néant	المشتغلون 15 سنة فما فوق les occupés 15ans et plus	المعتمدة
Kebeli Sud	13,32	44,14	36,23	6,30	3047	قبلي الجنوبية
Kebeli Nord	22,66	51,34	23,03	2,98	2958	قبلي الشمالية
Souk El Ahed	14,27	35,80	40,49	9,43	4051	سوق الأحد
Douz Nord	13,89	44,43	32,06	9,63	6314	دوز الشمالية
Douz Sud	11,85	49,73	31,72	6,70	1882	دوز الجنوبية
Faouar	--	--	--	--	--	الفوار
Total	15,09	44,13	33,13	7,65	18252	المجموع
Total Tunisie	20,80	43,39	30,08	5,73	1654497	مجموع الجمهورية

التوزيع النسبي للسكان المشتغلين 15 سنة فما فوق حسب المستوى التعليمي و الوسط و الجنس (%)

Répartition des occupés 15 ans et plus selon le niveau d'instruction, milieu et sexe (%)

Milieu Communal Féminin

وسط بلدي إناث

Délégation	عالي Supérieur	ثانوي Secondaire	ابتدائي Primaire	لا شيء Néant	المشتغلون 15 سنة فما فوق les occupés 15ans et plus	المعتمدة
Kebeli Sud	36,22	32,92	21,78	9,08	969	قبلي الجنوبية
Kebeli Nord	43,67	39,33	12,12	4,88	1312	قبلي الشمالية
Souk El Ahed	40,26	29,76	21,95	8,03	934	سوق الأحد
Douz Nord	47,65	33,31	13,23	5,82	1443	دوز الشمالية
Douz Sud	34,60	39,91	19,88	5,61	659	دوز الجنوبية
Faouar	--	--	--	--	--	الفوار
Total	41,67	34,92	16,87	6,54	5317	المجموع
Total Tunisie	36,08	37,26	19,62	7,04	731928	مجموع الجمهورية

التوزيع النسبي للسكان المشتغلين 15 سنة فما فوق حسب المستوى التعليمي و الوسط و الجنس (%)
Répartition des occupés 15 ans et plus selon le niveau d'instruction, milieu et sexe (%)

Délégation	Milieu non Communal Total sexe					وسط غير بلدي مجموع الجنسين		المعمدية
	عالي Supérieur	ثانوي Secondaire	ابتدائي Primaire	لا شيء Néant	المشتغلون 15 سنة فما فوق les occupés 15ans et plus	وسط غير بلدي	مجموع الجنسين	
Kebeli Sud	12,52	46,95	34,60	5,93	4145		قبلي الجنوبية	
Kebeli Nord	15,76	43,20	31,22	9,82	4296		قبلي الشمالية	
Souk El Ahed	18,33	42,68	30,73	8,25	2194		سوق الأحد	
Douz Nord	0,00	0,00	93,75	6,25	32		دوز الشمالية	
Douz Sud	12,68	43,66	29,63	14,02	2460		دوز الجنوبية	
Faouar	12,55	39,01	29,79	18,66	3961		الفرار	
Total	14,09	43,06	31,53	11,32	17088		المجموع	
Total Tunisie	8,14	31,01	39,78	21,06	909540		مجموع الجمهورية	

التوزيع النسبي للسكان المشتغلين 15 سنة فما فوق حسب المستوى التعليمي و الوسط و الجنس (%)
Répartition des occupés 15 ans et plus selon le niveau d'instruction, milieu et sexe (%)

Délégation	Milieu non Communal Masculin					وسط غير بلدي ذكور		المعمدية
	عالي Supérieur	ثانوي Secondaire	ابتدائي Primaire	لا شيء Néant	المشتغلون 15 سنة فما فوق les occupés 15ans et plus	وسط غير بلدي	مجموع الذكور	
Kebeli Sud	8,93	48,05	37,03	5,99	3638		قبلي الجنوبية	
Kebeli Nord	10,56	44,48	34,43	10,53	3381		قبلي الشمالية	
Souk El Ahed	13,88	43,86	33,45	8,82	1758		سوق الأحد	
Douz Nord	0,00	0,00	93,75	6,25	32		دوز الشمالية	
Douz Sud	10,72	45,84	31,43	12,00	2033		دوز الجنوبية	
Faouar	9,93	40,38	30,96	18,73	3385		الفرار	
Total	10,40	44,44	33,85	11,31	14227		المجموع	
Total Tunisie	6,33	31,39	42,58	19,70	718766		مجموع الجمهورية	

التوزيع النسبي للسكان المشتغلين 15 سنة فما فوق حسب المستوى التعليمي والوسط والجنس (%)
Répartition des occupés 15 ans et plus selon le niveau d'instruction, milieu et sexe (%)

Milieu non Communal Féminin

وسط غير بلدي إنانث

المعمدية	المشتغلون 15 سنة فما فوق les occupés 15ans et plus	لا شيء Néant	ابتدائي Primaire	ثانوي Secondaire	عالي Supérieur	المجموع
قبلي الجنوبية	507	5,52	17,16	39,05	38,26	190774
قبلي الشمالية	915	7,21	19,34	38,47	34,97	2861
سوق الأحد	436	5,98	19,77	37,93	36,32	576
دوز الشمالية	0	0,00	0,00	0,00	0,00	427
دوز الجنوبية	427	23,65	21,08	33,26	22,01	576
الفوار	576	18,23	22,92	30,90	27,95	2861
المجموع	2861	11,40	20,00	36,19	32,41	190774
مجموع الجمهورية	190774	26,19	29,25	29,60	14,96	

التوزيع النسبي للسكان المشتغلين 15 سنة فما فوق حسب قطاع النشاط والوسط والجنس (%)
Répartition des occupés 15 ans et plus selon le secteur d'activité, milieu et sexe (%)

Total milieu Total sexe

مجموع الوسطين مجموع الجنسين

Delegation	غير مصرح به Non Declaré	خدمات أخرى Autres services	التربية و الصحة والخدمات الإدارية Education, Santé et services administratifs	النقل و المواصلات Transport	التجارة Commerce	البناء و الإشتغال العامة Batiment et travaux publiques	الصناعات المعدنية Industrie manufacturière	المناجم و الطاقة Mines et énergie	الصيد والقلاحة و البحري Agriculture et pêche	المشتغلون 15 سنة فما فوق les occupés 15ans et plus	المعتدلة
Kebelli Sud	0,38	4,19	30,96	2,71	8,96	10,10	3,73	1,32	37,65	8161	قبلي الجنوبية
Kebelli Nord	0,22	7,37	43,19	3,99	12,40	12,08	5,35	1,91	13,48	8566	قبلي الشمالية
Souk El Ahed	0,26	6,99	29,91	3,51	11,91	17,99	4,96	1,18	23,28	7179	سوق الأحد
Douz Nord	0,15	8,06	37,06	3,39	12,70	14,55	4,76	0,96	18,36	7789	دوز الشمالية
Douz Sud	0,24	10,24	33,11	2,04	8,64	8,46	4,90	0,80	31,57	5001	دوز الجنوبية
Faouar	0,20	3,84	34,83	2,85	7,22	9,92	2,95	1,97	36,22	3961	الفوار
Total	0,25	6,81	35,16	3,18	10,71	12,54	4,55	1,35	25,44	40657	المجموع
Total Tunisie	0,16	11,75	25,15	4,87	13,15	14,45	18,29	1,71	10,47	3295965	مجموع الجمهورية

التوزيع النسبي للسكان المشتغلين 15 سنة فما فوق حسب قطاع النشاط والوسط والجنس (%)
Répartition des occupés 15 ans et plus selon le secteur d'activité, milieu et sexe (%)

Total Masculin Total milieu

مجموع الذكور مجموع الوسطين

Delegation	غير مصرح به Non Declaré	خدمات أخرى Autres services	التربية و الصحة والخدمات الإدارية Education, Santé et services administratifs	النقل و المواصلات Transport	التجارة Commerce	البناء و الإشتغال العامة Batiment et travaux publiques	الصناعات المعدنية Industrie manufacturière	المناجم و الطاقة Mines et énergie	الصيد والقلاحة و البحري Agriculture et pêche	المشتغلون 15 سنة فما فوق les occupés 15ans et plus	المعتدلة
Kebelli Sud	0,33	3,25	24,79	3,11	6,94	12,13	3,49	1,44	44,52	6685	قبلي الجنوبية
Kebelli Nord	0,22	6,14	35,55	4,97	11,94	15,92	5,32	2,27	17,67	6339	قبلي الشمالية
Souk El Ahed	0,21	5,77	25,69	4,10	9,59	21,80	4,13	1,27	27,43	5809	سوق الأحد
Douz Nord	0,09	7,75	31,71	4,00	11,73	17,45	4,30	1,12	21,84	6346	دوز الشمالية
Douz Sud	0,26	10,48	30,28	2,32	5,77	10,68	3,09	0,95	36,18	3915	دوز الجنوبية
Faouar	0,15	3,69	32,83	3,10	5,88	11,35	2,28	2,16	38,56	3385	الفوار
Total	0,21	6,06	29,90	3,73	9,08	15,38	3,94	1,52	30,17	32479	المجموع
Total Tunisie	0,13	11,05	20,85	6,29	14,78	19,71	13,67	2,08	11,45	2373263	مجموع الجمهورية

التوزيع النسبي للسكان المشتغلين 15 سنة فما فوق حسب قطاع النشاط و الوسط و الجنس (%)

Répartition des occupés 15 ans et plus selon le secteur d'activité, milieu et sexe (%)

Délégation	غير مصرح به Non Declaré	خدمات أخرى Autres services	التربية و الصحة والخدمات الإدارية Education, Santé et services administratifs	النقل و المواصلات Transport	التجارة Commerce	البناء و الأشغال العامة Batiment et travaux publiques	الصناعات المعلمية Industrie manufacturière	المناجم و الطاقة Mines et énergie	الزراعة و الصيد البحري Agriculture et pêche	المشتغلون 15 سنة فما فوق les occupés 15ans et plus	الجهة المختصّة
Kebelli Sud	0,61	8,47	58,92	0,88	18,10	0,88	4,81	0,81	6,51	1476	قبلي الجنوبية
Kebelli Nord	0,22	10,86	64,95	1,21	13,69	1,17	5,43	0,90	1,57	2227	قبلي الشمالية
Souk El Ahed	0,51	12,18	47,78	1,02	21,74	1,82	8,46	0,80	5,69	1370	سوق الأحد
Dozuz Nord	0,42	9,42	60,57	0,69	16,98	1,80	6,79	0,28	3,05	1443	دوز الشمالية
Dozuz Sud	0,18	9,38	43,33	1,01	18,95	0,46	11,41	0,28	15,00	1086	دوز الجنوبية
Faouar	0,52	4,67	46,54	1,38	15,05	1,56	6,92	0,87	22,49	576	الغوار
Total	0,39	9,77	56,04	1,01	17,21	1,27	6,97	0,67	6,67	8178	المجموع
Total Tunisie	0,23	13,56	36,20	1,23	8,96	0,92	30,19	0,75	7,95	922702	مجموع الجمهورية

التوزيع النسبي للسكان المشتغلين 15 سنة فما فوق حسب قطاع النشاط و الوسط و الجنس (%)

Répartition des occupés 15 ans et plus selon le secteur d'activité, milieu et sexe (%)

Délégation	غير مصرح به Non Declaré	خدمات أخرى Autres services	التربية و الصحة والخدمات الإدارية Education, Santé et services administratifs	النقل و المواصلات Transport	التجارة Commerce	البناء و الأشغال العامة Batiment et travaux publiques	الصناعات المعلمية Industrie manufacturière	المناجم و الطاقة Mines et énergie	الزراعة و الصيد البحري Agriculture et pêche	المشتغلون 15 سنة فما فوق les occupés 15ans et plus	الجهة المختصّة
Kebelli Sud	0,42	5,28	37,60	2,07	11,50	12,13	4,91	1,54	24,55	1019	قبلي الجنوبية
Kebelli Nord	0,28	8,81	54,06	3,65	13,42	9,81	4,87	2,20	2,88	886	قبلي الشمالية
Souk El Ahed	0,34	7,96	29,17	3,37	12,88	18,70	5,48	1,38	20,72	1211	سوق الأحد
Dozuz Nord	0,15	7,98	37,07	3,38	12,70	14,61	4,78	0,97	18,36	1878	دوز الشمالية
Dozuz Sud	0,20	14,72	39,71	2,56	12,75	11,96	6,49	0,98	10,63	798	دوز الجنوبية
Faouar	--	--	--	--	--	--	--	--	--	--	الغوار
Total	0,27	8,39	38,85	3,11	12,67	13,90	5,15	1,38	16,28	5792	المجموع
Total Tunisie	0,16	14,03	29,29	5,31	14,38	11,35	19,83	1,94	3,72	401264	مجموع الجمهورية

التوزيع النسبي للسكان المشتغلين 15 سنة فما فوق حسب قطاع النشاط والوسط و الجنس (%)

Répartition des occupés 15 ans et plus selon le secteur d'activité, milieu et sexe (%)

Milieu Communal Masculin

وسط بلدي نكور

Delegation	غير مصرح به Non Declaré	خدمات أخرى Autres services	التربية و الصحة والخدمات الإدارية Education, Santé et services administratifs	النقل و المواصلات Transport	التجارة Commerce	البناء و الأشغال العامة Batiment et travaux publiques	الصناعات المعملية Industrie manufacturière	المتاجرة و الطاقة Mines et énergie	الزراعة و الصيد البحري Agriculture et pêche	المشتغلون 15 سنة فما فوق les occupés 15ans et plus	المعمدية
Kebelli Sud	0,36	4,23	30,32	2,49	9,62	15,62	5,02	1,74	30,59	3047	قبلي الجنوبية
Kebelli Nord	0,27	7,81	47,04	4,63	14,41	13,80	5,31	2,77	3,96	2958	قبلي الشمالية
Souk El Ahed	0,27	6,57	25,36	3,90	10,27	22,57	4,74	1,48	24,84	4051	سوق الأحد
Douz Nord	0,10	7,65	31,70	3,99	11,72	17,54	4,32	1,12	21,86	6314	دوز الشمالية
Douz Sud	0,21	15,83	36,18	3,29	9,09	16,05	4,41	1,22	13,71	1882	دوز الجنوبية
Faouar	--	--	--	--	--	--	--	--	--	--	القوار
Total	0,22	7,71	33,01	3,75	11,21	17,57	4,70	1,58	20,24	18252	المجموع
Total Tunisie	0,14	13,46	24,14	7,02	16,50	16,03	15,64	2,42	4,65	1654497	مجموع الجمهورية

التوزيع النسبي للسكان المشتغلين 15 سنة فما فوق حسب قطاع النشاط والوسط و الجنس (%)

Répartition des occupés 15 ans et plus selon le secteur d'activité, milieu et sexe (%)

Milieu Communal Féminin

وسط بلدي إينك

Delegation	غير مصرح به Non Declaré	خدمات أخرى Autres services	التربية و الصحة والخدمات الإدارية Education, Santé et services administratifs	النقل و المواصلات Transport	التجارة Commerce	البناء و الأشغال العامة Batiment et travaux publiques	الصناعات المعملية Industrie manufacturière	المتاجرة و الطاقة Mines et énergie	الزراعة و الصيد البحري Agriculture et pêche	المشتغلون 15 سنة فما فوق les occupés 15ans et plus	المعمدية
Kebelli Sud	0,62	8,57	60,47	0,72	17,44	1,14	4,54	0,93	5,57	969	قبلي الجنوبية
Kebelli Nord	0,30	11,05	69,89	1,45	11,20	0,84	3,89	0,91	0,46	1312	قبلي الشمالية
Souk El Ahed	0,64	14,01	45,67	1,07	24,17	1,93	8,66	0,96	2,89	934	سوق الأحد
Douz Nord	0,42	9,42	60,57	0,69	16,98	1,80	6,79	0,28	3,05	1443	دوز الشمالية
Douz Sud	0,15	11,53	49,77	0,46	23,22	0,30	12,44	0,30	1,82	659	دوز الجنوبية
Faouar	--	--	--	--	--	--	--	--	--	--	القوار
Total	0,43	10,74	58,89	0,92	17,68	1,28	6,69	0,68	2,69	5317	المجموع
Total Tunisie	0,23	15,31	40,93	1,42	9,59	0,77	29,29	0,84	1,62	731928	مجموع الجمهورية

التوزيع النسبي للسكان المشتغلين 15 سنة فما فوق حسب قطاع النشاط و الوسط و الجنس (%)
Répartition des occupés 15 ans et plus selon le secteur d'activité, milieu et sexe (%)

Milieu non Communal Total sexe

وسط غير بلدي مجموع الجنسين

Delegation	غير مصرح به Non Declaré	خدمات أخرى Autres services	التربية و الصحة و الخدمات الإدارية Education, Santé et services administratifs	النقل و المواصلات Transport	التجارة Commerce	البناء و الأشغال العامة Batiment et travaux publiques	الصناعات المعملية Industrie manufacturière	المناجم و الطاقة Mines et énergie	الصيد و الفلاحة و البحري Agriculture et pêche	المشتغلون 15 سنة فما فوق les occupés 15ans et plus	المعملية المعملية
Kebelli Sud	0,34	3,14	24,52	3,33	6,49	8,13	2,58	1,11	50,35	4145	قبلي الجنوبية
Kebelli Nord	0,16	5,93	32,39	4,33	11,38	14,34	5,82	1,63	24,02	4296	قبلي الشمالية
Souk El Ahed	0,09	4,79	31,60	3,83	9,71	16,37	3,78	0,73	29,09	2194	سوق الأحد
Dozr Nord	0,00	28,13	34,38	6,25	12,50	0,00	0,00	0,00	18,75	32	دوز الشمالية
Dozr Sud	0,28	5,61	26,30	1,50	4,39	4,84	3,25	0,61	53,21	2460	دوز الجنوبية
Faouar	0,20	3,84	34,83	2,85	7,22	9,92	2,95	1,97	36,22	3961	الغوار
Total	0,22	4,62	30,08	3,28	8,01	10,67	3,73	1,32	38,08	17088	المجموع
Total Tunisie	0,14	5,78	14,29	3,73	9,90	22,60	14,26	1,12	28,18	909540	مجموع الجمهورية

التوزيع النسبي للسكان المشتغلين 15 سنة فما فوق حسب قطاع النشاط و الوسط و الجنس (%)
Répartition des occupés 15 ans et plus selon le secteur d'activité, milieu et sexe (%)

Milieu non Communal Masculin

وسط غير بلدي ذكور

Delegation	غير مصرح به Non Declaré	خدمات أخرى Autres services	التربية و الصحة و الخدمات الإدارية Education, Santé et services administratifs	النقل و المواصلات Transport	التجارة Commerce	البناء و الأشغال العامة Batiment et travaux publiques	الصناعات المعملية Industrie manufacturière	المناجم و الطاقة Mines et énergie	الصيد و الفلاحة و البحري Agriculture et pêche	المشتغلون 15 سنة فما فوق les occupés 15ans et plus	المعملية المعملية
Kebelli Sud	0,30	2,42	20,15	3,63	4,70	9,21	2,20	1,18	56,20	3638	قبلي الجنوبية
Kebelli Nord	0,18	4,67	25,50	5,26	9,79	17,78	5,32	1,83	29,67	3381	قبلي الشمالية
Souk El Ahed	0,06	3,93	26,47	4,55	8,03	20,03	2,73	0,80	33,41	1758	سوق الأحد
Dozr Nord	0,00	28,13	34,38	6,25	12,50	0,00	0,00	0,00	18,75	32	دوز الشمالية
Dozr Sud	0,30	5,51	24,80	1,43	2,71	5,71	1,87	0,69	56,99	2033	دوز الجنوبية
Faouar	0,15	3,69	32,83	3,10	5,88	11,35	2,28	2,16	38,56	3385	الغوار
Total	0,20	3,94	25,92	3,70	6,33	12,57	2,97	1,45	42,91	14227	المجموع
Total Tunisie	0,11	5,49	13,28	4,59	10,80	28,20	9,12	1,31	27,10	718766	مجموع الجمهورية

التوزيع النسبي للسكان المشتغلين 15 سنة فما فوق حسب قطاع النشاط و الوسط و الجنس (%)

Répartition des occupés 15 ans et plus selon le secteur d'activité, milieu et sexe (%)

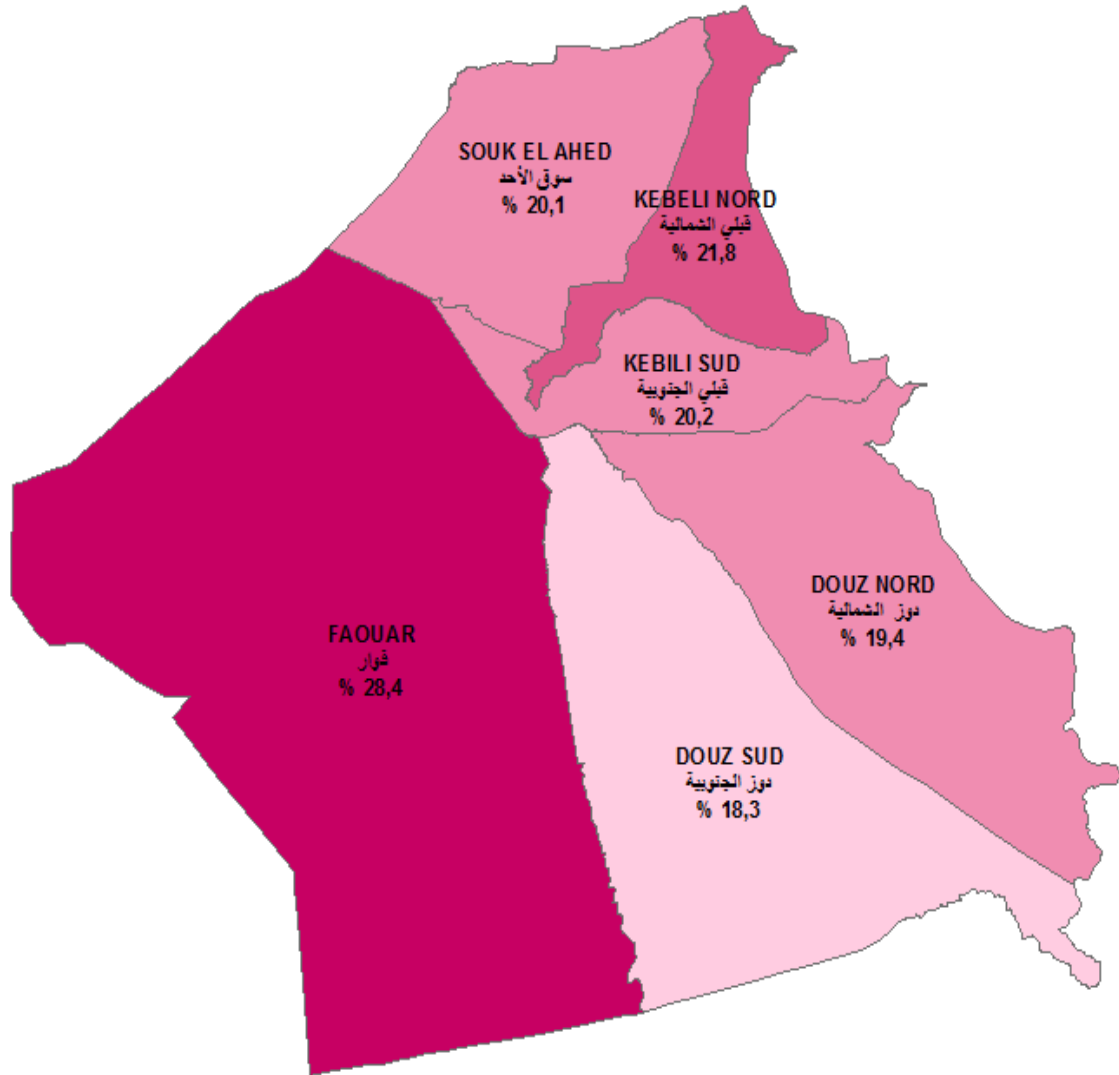
Milieu non Communal Féminin

وسط غير بلدي (إناث)

Delegation	غير مصرح به Non Declaré	خدمات أخرى Autres services	التربية و الصحة والخدمات الأدارية Education, Santé et services administratifs	النقل و المواصلات Transport	التجارة Commerce	البناء و الأشغال العامة Batiment et travaux publiques	الصناعات المعملية Industrie manufacturière	المناجم و الطاقة Mines et énergie	الزراعة و الصيد البحري Agriculture et pêche	المشتغلون 15 سنة فما فوق les occupés 15ans et plus	المعملية
Kebelli Sud	0,59	8,30	55,93	1,19	19,37	0,40	5,34	0,59	8,30	507	قبلي الجنوبية
Kebelli Nord	0,11	10,59	57,86	0,87	17,25	1,64	7,64	0,87	3,17	915	قبلي الشمالية
Souk El Ahed	0,23	8,26	52,29	0,92	16,51	1,61	8,03	0,46	11,70	436	سوق الأحد
Douz Nord	0,00	0,00	0,00	0,00	0,00	0,00	0,00	0,00	0,00	0	دوز الشمالية
Douz Sud	0,23	6,07	33,41	1,87	12,38	0,70	9,81	0,23	35,28	427	دوز الجنوبية
Faouar	0,52	4,67	46,54	1,38	15,05	1,56	6,92	0,87	22,49	576	الغوار
Total	0,34	3,14	24,52	3,33	6,49	8,13	2,58	1,11	50,35	2861	المجموع
Total Tunisie	0,25	6,86	18,06	0,50	6,52	1,51	33,65	0,38	32,26	190774	مجموع الجمهورية

نسبة البطالة (15 سنة فما فوق)

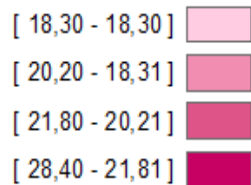
Taux de chômage (15 ans et plus)



البيانات

حدود المعتمديات

نسبة البطالة (%)



0 5 10 20
Km

التوزيع النسبي للعاطلين عن العمل 15 سنة فما فوق حسب المستوى التعليمي و الوسط و الجنس (%)
Répartition des chômeurs 15 ans et plus selon le niveau d'instruction, milieu et sexe (%)

Délégation	نسبة بطالة أصحاب الشهان العليا Taux de chômage des diplômés du supérieurs	مجموع الجنسين					عدد السكان العاطلين عن العمل 15 سنة فما فوق Population au chômage 15 ans et plus	المعتدية
		مجموع الوسطين	مجموع الجنسين	مجموع الارتفاعين	مجموع المتوسطين	مجموع الارتفاعين		
		عالي	ثانوي	ابتدائي	لا شيء			
		Supérieur	Secondaire	Primaire	Néant			
Kebeli Sud	46,41	51,98	33,69	13,41	0,92	2066	قبلي الجنوبية	
Kebeli Nord	36,89	46,40	41,18	10,45	1,96	2392	قبلي الشمالية	
Souk El Ahed	44,96	57,55	32,01	8,84	1,60	1809	سوق الأحد	
Douz Nord	34,31	40,58	43,93	13,58	1,92	1878	دوز الشمالية	
Douz Sud	39,84	42,13	42,58	14,04	1,25	1118	دوز الجنوبية	
Faouar	44,11	22,58	45,23	22,58	9,61	1572	الفوار	
Total	40,56	44,42	39,43	13,42	2,73	10835	المجموع	
Total Tunisie	20,06	30,49	40,82	21,61	7,08	573315	مجموع الجمهورية	

التوزيع النسبي للعاطلين عن العمل 15 سنة فما فوق حسب المستوى التعليمي و الوسط و الجنس (%)
Répartition des chômeurs 15 ans et plus selon le niveau d'instruction, milieu et sexe (%)

Délégation	نسبة بطالة أصحاب الشهان العليا Taux de chômage des diplômés du supérieurs	مجموع الذكور مجموع الوسطين					عدد السكان العاطلين عن العمل 15 سنة فما فوق Population au chômage 15 ans et plus	المعتدية
		مجموع الارتفاعين	مجموع المتوسطين	مجموع الجنسين	مجموع الارتفاعين	مجموع المتوسطين		
		عالي	ثانوي	ابتدائي	لا شيء			
		Supérieur	Secondaire	Primaire	Néant			
Kebeli Sud	30,90	35,58	44,39	18,99	1,03	874	قبلي الجنوبية	
Kebeli Nord	22,20	28,32	56,36	13,65	1,67	1077	قبلي الشمالية	
Souk El Ahed	27,14	40,14	42,88	15,07	1,92	730	سوق الأحد	
Douz Nord	17,53	21,28	56,03	20,33	2,36	846	دوز الشمالية	
Douz Sud	22,49	20,86	57,54	20,48	1,12	537	دوز الجنوبية	
Faouar	23,66	10,33	49,47	27,18	13,01	1045	الفوار	
Total	24,09	25,62	51,05	19,36	3,97	5109	المجموع	
Total Tunisie	12,12	18,32	47,40	26,87	7,40	306143	مجموع الجمهورية	

التوزيع النسبي للعاطلين عن العمل 15 سنة فما فوق حسب المستوى التعليمي و الوسط و الجنس (%)
Répartition des chomeurs 15 ans et plus selon le niveau d'instruction, milieu et sexe (%)

Total Féminin Total milieu **مجموع الإناث مجموع الوسطين**

Delegation	نسبة بطالة أصحاب الشهائد العليا Taux de chômage des diplômés du supérieurs	عالي Supérieur	ثانوي Secondaire	ابتدائي Primaire	لا شيء Néant	عدد السكان العاطلين عن العمل 15 سنة فما فوق Population au chômage 15 ans et plus	المعتدية
Kebeli Sud	58,35	64,01	25,84	9,31	0,84	1192	قبلي الجنوبية
Kebeli Nord	48,44	61,22	28,75	7,83	2,21	1315	قبلي الشمالية
Souk El Ahed	59,30	69,32	24,65	4,63	1,39	1079	سوق الأحد
Douz Nord	46,92	56,40	34,01	8,04	1,55	1032	دوز الشمالية
Douz Sud	53,06	61,79	28,74	8,09	1,38	581	دوز الجنوبية
Faouar	62,90	46,87	36,81	13,47	2,85	527	القوار
Total	53,48	61,19	29,06	8,12	1,62	5726	المجموع
Total Tunisie	28,80	44,44	33,28	15,57	6,70	267172	مجموع الجمهورية

التوزيع النسبي للعاطلين عن العمل 15 سنة فما فوق حسب المستوى التعليمي و الوسط و الجنس (%)
Répartition des chomeurs 15 ans et plus selon le niveau d'instruction, milieu et sexe (%)

Milieu Communal Total sexe **وسط بلدي مجموع الجنسين**

Delegation	نسبة بطالة أصحاب الشهائد العليا Taux de chômage des diplômés du supérieurs	عالي Supérieur	ثانوي Secondaire	ابتدائي Primaire	لا شيء Néant	عدد السكان العاطلين عن العمل 15 سنة فما فوق Population au chômage 15 ans et plus	المعتدية
Kebeli Sud	39,76	47,45	35,36	16,60	0,59	1019	قبلي الجنوبية
Kebeli Nord	26,40	49,77	41,65	7,79	0,79	886	قبلي الشمالية
Souk El Ahed	42,96	56,90	31,46	9,66	1,98	1211	سوق الأحد
Douz Nord	34,31	40,58	43,93	13,58	1,92	1878	دوز الشمالية
Douz Sud	42,28	38,55	43,30	16,52	1,63	798	دوز الجنوبية
Faouar	--	--	--	--	--	--	القوار
Total	36,08	46,32	39,38	12,81	1,48	5792	المجموع
Total Tunisie	18,25	34,64	42,79	18,30	4,27	401264	مجموع الجمهورية

التوزيع النسبي للعاطلين عن العمل 15 سنة فما فوق حسب المستوى التعليمي و الوسط و الجنس (%)
Répartition des chomeurs 15 ans et plus selon le niveau d'instruction, milieu et sexe (%)

Milieu Communal Masculin

وسط بلدي ذكور

Delegation	نسبة بطالة اصحاب الشهائد العليا Taux de chômage des diplômés du supérieurs	عالي Supérieur	ثانوي Secondaire	ابتدائي Primaire	لا شيء Néant	عدد السكان العاطلين عن العمل 15 سنة فما فوق Population au chômage 15 ans et plus	المعتدية
Kebeli Sud	24,84	31,38	46,60	21,31	0,70	427	قبلي الجنوبية
Kebeli Nord	14,36	29,69	58,33	10,94	1,04	384	قبلي الشمالية
Souk El Ahed	25,18	39,92	40,95	16,46	2,67	486	سوق الأحد
Douz Nord	17,53	21,28	56,03	20,33	2,36	846	دوز الشمالية
Douz Sud	28,31	18,16	56,90	23,73	1,21	413	دوز الجنوبية
Faouar	--	--	--	--	--	--	القوار
Total	20,55	27,27	52,07	18,90	1,76	2556	المجموع
Total Tunisie	10,85	21,73	51,23	22,95	4,09	201912	مجموع الجمهورية

التوزيع النسبي للعاطلين عن العمل 15 سنة فما فوق حسب المستوى التعليمي و الوسط و الجنس (%)
Répartition des chomeurs 15 ans et plus selon le niveau d'instruction, milieu et sexe (%)

Milieu Communal Féminin

وسط بلدي إناث

Delegation	نسبة بطالة اصحاب الشهائد العليا Taux de chômage des diplômés du supérieurs	عالي Supérieur	ثانوي Secondaire	ابتدائي Primaire	لا شيء Néant	عدد السكان العاطلين عن العمل 15 سنة فما فوق Population au chômage 15 ans et plus	المعتدية
Kebeli Sud	51,12	59,05	27,24	13,20	0,51	592	قبلي الجنوبية
Kebeli Nord	37,25	65,14	28,88	5,38	0,60	502	قبلي الشمالية
Souk El Ahed	57,66	68,28	25,10	5,10	1,52	725	سوق الأحد
Douz Nord	46,92	56,40	34,01	8,04	1,55	1032	دوز الشمالية
Douz Sud	50,78	60,36	28,76	8,81	2,07	385	دوز الجنوبية
Faouar	--	--	--	--	--	--	القوار
Total	48,26	61,37	29,36	8,00	1,27	3236	المجموع
Total Tunisie	26,40	47,71	34,25	13,59	4,45	199352	مجموع الجمهورية

التوزيع النسبي للعاطلين عن العمل 15 سنة فما فوق حسب المستوى التعليمي و الوسط و الجنس (%)

Répartition des chômeurs 15 ans et plus selon le niveau d'instruction, milieu et sexe (%)

Milieu non Communal Total sexe

وسط غير بلدي مجموع الجنسين

Delegation	نسبة بطالة أصحاب الشهادات العليا Taux de chômage des diplômés du supérieurs	عالي Supérieur	ثانوي Secondaire	ابتدائي Primaire	لا شيء Néant	عدد السكان العاطلين عن العمل 15 سنة فما فوق Population au chômage 15 ans et plus	المعمدية
Kebeli Sud	53,89	56,39	32,06	10,31	1,24	1047	قبلي الجنوبية
Kebeli Nord	50,45	44,42	40,90	12,02	2,66	1506	قبلي الشمالية
Souk El Ahed	49,69	58,86	33,11	7,19	0,84	598	سوق الأحد
Douz Nord	0,00	0,00	0,00	0,00	0,00	0	دوز الشمالية
Douz Sud	35,80	51,10	40,75	7,84	0,31	320	دوز الجنوبية
Faouar	44,11	22,58	45,23	22,58	9,61	1572	الفوار
Total	48,50	42,24	39,48	14,12	4,16	5043	المجموع
Total Tunisie	32,89	20,82	36,23	29,33	13,62	172051	مجموع الجمهورية

التوزيع النسبي للعاطلين عن العمل 15 سنة فما فوق حسب المستوى التعليمي و الوسط و الجنس (%)

Répartition des chômeurs 15 ans et plus selon le niveau d'instruction, milieu et sexe (%)

Milieu non Communal Masculin

وسط غير بلدي ذكور

Delegation	نسبة بطالة أصحاب الشهادات العليا Taux de chômage des diplômés du supérieurs	عالي Supérieur	ثانوي Secondaire	ابتدائي Primaire	لا شيء Néant	عدد السكان العاطلين عن العمل 15 سنة فما فوق Population au chômage 15 ans et plus	المعمدية
Kebeli Sud	37,62	39,60	42,28	16,78	1,34	447	قبلي الجنوبية
Kebeli Nord	34,29	27,56	55,27	15,15	2,02	693	قبلي الشمالية
Souk El Ahed	32,01	40,57	46,72	12,30	0,41	244	سوق الأحد
Douz Nord	0,00	0,00	0,00	0,00	0,00	0	دوز الشمالية
Douz Sud	15,49	29,84	59,68	9,68	0,81	124	دوز الجنوبية
Faouar	23,66	10,33	49,47	27,18	13,01	1045	الفوار
Total	30,36	23,97	50,02	19,82	6,19	2553	المجموع
Total Tunisie	21,11	11,71	39,99	34,48	13,82	718766	مجموع الجمهورية

التوزيع النسبي للعاطلين عن العمل 15 سنة فما فوق حسب المستوى التعليمي و الوسط و الجنس (%)
Répartition des chômeurs 15 ans et plus selon le niveau d'instruction, milieu et sexe (%)

Milieu non Communal Féminin

وسط غير بلدي إنثى

المعتمدية	عدد السكان العاطلين عن العمل 15 سنة فما فوق Population au chômage 15 ans et plus	لا شيء Néant	ابتدائي Primaire	ثانوي Secondaire	عالي Supérieur	نسبة بطالة أصحاب الشهائد العليا Taux de chômage des diplômés du supérieurs
قبلي الجنوبية	600	1,16	5,49	24,46	68,89	66,55
قبلي الشمالية	813	3,20	9,35	28,66	58,79	61,08
سوق الأحد	354	1,13	3,67	23,73	71,47	63,04
دوز الشمالية	0	0,00	0,00	0,00	0,00	0,00
دوز الجنوبية	196	0,00	6,67	28,72	64,62	57,97
الغوار	527	2,85	13,47	36,81	46,87	62,90
المجموع	2490	2,09	8,27	28,67	60,96	62,76
مجموع الجمهورية	67820	13,33	21,41	30,45	34,81	45,74

التوزيع النسبي للعاطلين عن العمل 15 سنة فما فوق حسب الفئة العمرية و الوسط و الجنس (%)
Répartition des chômeurs par groupe d'âge, milieu et sexe (%)

Total milieu Total sexe

مجموع الوسطين مجموع الجنسين

Délégation	60 سنة فما فوق ans et plus	59 - 50 ans/سنة	49 - 45 ans/سنة	44 - 40 ans/سنة	39 - 35 ans/سنة	34 - 30 ans/سنة	29 - 25 ans/سنة	24 - 20 ans/سنة	19 - 15 ans/سنة	عدد السكان العاطلين عن العمل 15 سنة فما فوق Population au chômage 15 ans et plus	
Kebeli Sud	0,53	0,97	1,94	3,58	9,63	24,33	37,74	17,76	3,53	2066	قبلي الجنوبية
Kebeli Nord	0,88	1,71	1,59	3,81	10,08	23,63	35,97	19,36	2,97	2392	قبلي الشمالية
Souk El Ahed	0,39	1,16	1,22	2,71	8,19	26,99	36,45	18,97	3,93	1809	سوق الأحد
Douz Nord	0,80	1,33	1,39	2,66	8,36	23,23	33,14	22,11	6,98	1878	دوز الشمالية
Douz Sud	0,98	2,42	2,15	2,69	10,03	22,38	35,27	19,16	4,92	1118	دوز الجنوبية
Faouar	2,36	4,01	2,55	3,44	6,87	16,10	26,10	26,29	12,29	1572	الفرار
Total	0,94	1,82	1,75	3,21	8,91	23,04	34,39	20,45	5,48	10835	المجموع
Total Tunisie	1,36	4,00	3,33	4,80	8,88	17,98	29,36	22,02	8,27	573315	مجموع الجمهورية

التوزيع النسبي للعاطلين عن العمل 15 سنة فما فوق حسب الفئة العمرية و الوسط و الجنس (%)
Répartition des chômeurs par groupe d'âge, milieu et sexe (%)

Total Masculin Total milieu

مجموع الذكور مجموع الوسطين

Délégation	60 سنة فما فوق ans et plus	59 - 50 ans/سنة	49 - 45 ans/سنة	44 - 40 ans/سنة	39 - 35 ans/سنة	34 - 30 ans/سنة	29 - 25 ans/سنة	24 - 20 ans/سنة	19 - 15 ans/سنة	عدد السكان العاطلين عن العمل 15 سنة فما فوق Population au chômage 15 ans et plus	
Kebeli Sud	0,80	1,49	2,40	3,09	10,53	20,71	34,10	20,94	5,95	874	قبلي الجنوبية
Kebeli Nord	1,30	2,42	2,14	4,19	9,49	19,16	31,16	24,56	5,58	1077	قبلي الشمالية
Souk El Ahed	0,69	2,06	2,06	3,71	7,97	22,80	30,77	22,12	7,83	730	سوق الأحد
Douz Nord	1,65	2,48	2,01	2,96	5,91	18,20	28,13	28,49	10,17	846	دوز الشمالية
Douz Sud	1,68	4,66	3,54	3,36	7,65	18,66	27,43	24,25	8,77	537	دوز الجنوبية
Faouar	3,25	5,65	3,64	4,50	7,75	14,26	19,62	26,32	15,02	1045	الفرار
Total	1,63	3,12	2,61	3,70	8,31	18,73	28,35	24,57	8,99	5109	المجموع
Total Tunisie	1,92	5,35	3,74	4,85	8,12	15,54	26,23	23,89	10,35	306143	مجموع الجمهورية

التوزيع النسبي للعاطلين عن العمل 15 سنة فما فوق حسب الفئة العمرية و الوسط و الجنس (%)

Total Féminin Total milieu

مجموع الإناث مجموع الوسطين

Délegation	60 سنة فما فوق ans et plus	59 - 50 ans/سنة	49- 45 ans/سنة	44 - 40 ans/سنة	39 - 35 ans/سنة	34 - 30 ans/سنة	29 - 25 ans/سنة	24 - 20 ans/سنة	19 - 15 ans/سنة	عدد السكان العاطلين عن العمل 15 سنة فما فوق Population au chômage 15 ans et plus	المعتدية
Kebeli Sud	0,34	0,59	1,59	3,94	8,97	26,99	40,40	15,42	1,76	1192	قبلي الجنوبية
Kebeli Nord	0,53	1,14	1,14	3,50	10,56	27,28	39,89	15,12	0,84	1315	قبلي الشمالية
Souk El Ahed	0,19	0,56	0,65	2,04	8,33	29,81	40,28	16,85	1,30	1079	سوق الأحد
Doz Nord	0,10	0,39	0,87	2,42	10,38	27,35	37,25	16,88	4,36	1032	دوز الشمالية
Doz Sud	0,34	0,34	0,86	2,07	12,22	25,82	42,51	14,46	1,38	581	دوز الجنوبية
Faouar	0,57	0,76	0,38	1,33	5,13	19,77	38,97	26,24	6,84	527	الفوار
Total	0,33	0,66	1,00	2,78	9,45	26,87	39,78	16,78	2,36	5726	المجموع
Total Tunisie	0,71	2,44	2,85	4,75	9,74	20,77	32,95	19,89	5,90	267172	مجموع الجمهورية

التوزيع النسبي للعاطلين عن العمل 15 سنة فما فوق حسب الفئة العمرية و الوسط و الجنس (%)

Répartition des chomeurs par groupe d'âge, milieu et sexe (%)

Milieu Communal Total sexe

وسط بلدي مجموع الجنسين

Délegation	60 سنة فما فوق ans et plus	59 - 50 ans/سنة	49- 45 ans/سنة	44 - 40 ans/سنة	39 - 35 ans/سنة	34 - 30 ans/سنة	29 - 25 ans/سنة	24 - 20 ans/سنة	19 - 15 ans/سنة	عدد السكان العاطلين عن العمل 15 سنة فما فوق Population au chômage 15 ans et plus	المعتدية
Kebeli Sud	0,79	1,37	2,65	5,40	11,09	23,06	34,94	16,98	3,73	1019	قبلي الجنوبية
Kebeli Nord	0,34	1,02	1,69	3,84	11,53	26,21	36,72	16,05	2,60	886	قبلي الشمالية
Souk El Ahed	0,58	1,24	1,57	2,64	7,77	26,61	35,70	20,25	3,64	1211	سوق الأحد
Doz Nord	0,80	1,33	1,39	2,66	8,36	23,23	33,14	22,11	6,98	1878	دوز الشمالية
Doz Sud	1,25	3,13	2,76	3,38	10,78	21,80	32,96	18,42	5,51	798	دوز الجنوبية
Faouar	--	--	--	--	--	--	--	--	--	--	الفوار
Total	0,74	1,52	1,88	3,42	9,54	24,17	34,51	19,38	4,84	5792	المجموع
Total Tunisie	1,08	3,43	3,10	4,72	8,99	19,10	31,09	21,80	6,70	401264	مجموع الجمهورية

التوزيع النسبي للعاطلين عن العمل 15 سنة فما فوق حسب الفئة العمرية و الوسط و الجنس (%)

Milieu Communal Masculin

وسط بلدي نكور

Délegation	60 سنة فما فوق ans et plus	59 - 50 ans/سنة	49 - 45 ans/سنة	44 - 40 ans/سنة	39 - 35 ans/سنة	34 - 30 ans/سنة	29 - 25 ans/سنة	24 - 20 ans/سنة	19 - 15 ans/سنة	عدد السكان العاطلين عن العمل 15 سنة فما فوق Population au chômage 15 ans et plus	المعتدية
Kebeli Sud	1,17	2,11	2,34	3,28	10,54	18,74	33,49	21,78	6,56	427	قبلي الجنوبية
Kebeli Nord	0,78	1,31	3,13	3,66	9,66	19,84	33,68	22,98	4,96	384	قبلي الشمالية
Souk El Ahed	1,03	1,86	2,47	4,54	7,42	21,86	29,69	24,33	6,80	486	سوق الأحد
Douz Nord	1,65	2,48	2,01	2,96	5,91	18,20	28,13	28,49	10,17	846	دوز الشمالية
Douz Sud	1,94	5,57	4,12	3,87	6,78	17,92	26,15	24,46	9,20	413	دوز الجنوبية
Faouar	--	--	--	--	--	--	--	--	--	--	الفوار
Total	1,37	2,62	2,66	3,56	7,67	19,19	29,84	25,10	7,99	2556	المجموع
Total Tunisie	1,51	4,44	3,30	4,55	7,80	16,33	28,47	24,69	8,90	201912	مجموع الجمهورية

التوزيع النسبي للعاطلين عن العمل 15 سنة فما فوق حسب الفئة العمرية و الوسط و الجنس (%)

Répartition des chomeurs par groupe d'âge, milieu et sexe (%)

Milieu Communal Féminin

وسط بلدي انابث

Délegation	60 سنة فما فوق ans et plus	59 - 50 ans/سنة	49 - 45 ans/سنة	44 - 40 ans/سنة	39 - 35 ans/سنة	34 - 30 ans/سنة	29 - 25 ans/سنة	24 - 20 ans/سنة	19 - 15 ans/سنة	عدد السكان العاطلين عن العمل 15 سنة فما فوق Population au chômage 15 ans et plus	المعتدية
Kebeli Sud	0,51	0,84	2,87	6,93	11,49	26,18	35,98	13,51	1,69	592	قبلي الجنوبية
Kebeli Nord	0,00	0,80	0,60	3,98	12,95	31,08	39,04	10,76	0,80	502	قبلي الشمالية
Souk El Ahed	0,28	0,83	0,97	1,38	8,00	29,79	39,72	17,52	1,52	725	سوق الأحد
Douz Nord	0,10	0,39	0,87	2,42	10,38	27,35	37,25	16,88	4,36	1032	دوز الشمالية
Douz Sud	0,52	0,52	1,30	2,86	15,06	25,97	40,26	11,95	1,56	385	دوز الجنوبية
Faouar	--	--	--	--	--	--	--	--	--	--	الفوار
Total	0,25	0,65	1,27	3,31	11,00	28,10	38,21	14,87	2,35	3236	المجموع
Total Tunisie	0,63	2,40	2,89	4,89	10,18	21,91	33,74	18,87	4,48	199352	مجموع الجمهورية

التوزيع النسبي للعاطلين عن العمل 15 سنة فما فوق حسب الفئة العمرية و الوسط و الجنس (%)
Répartition des chômeurs par groupe d'âge, milieu et sexe (%)

Milieu non Communal Total sexe

وسط غير بلدي مجموع الجنسين

Délegation	60 سنة فما فوق ans et plus	59 - 50 ans/سنة	49- 45 ans/سنة	44 - 40 ans/سنة	39 - 35 ans/سنة	34 - 30 ans/سنة	29 - 25 ans/سنة	24 - 20 ans/سنة	19 - 15 ans/سنة	عدد السكان العاطلين عن العمل 15 سنة فما فوق Population au chômage 15 ans et plus	
Kebelli Sud	0,29	0,57	1,24	1,81	8,21	25,57	40,46	18,51	3,34	1047	قبلي الجنوبية
Kebelli Nord	1,20	2,12	1,53	3,78	9,23	22,11	35,52	21,31	3,19	1506	قبلي الشمالية
Souk El Ahed	0,00	1,00	0,50	2,84	9,03	27,76	37,96	16,39	4,52	598	سوق الأحد
Doz Nord	0,00	0,00	0,00	0,00	0,00	0,00	0,00	0,00	0,00	0	دوز الشمالية
Doz Sud	0,31	0,63	0,63	0,94	8,15	23,82	41,07	21,00	3,45	320	دوز الجنوبية
Faouar	2,36	4,01	2,55	3,44	6,87	16,10	26,10	26,29	12,29	1572	القرار
Total	1,17	2,16	1,61	2,98	8,19	21,74	34,25	21,68	6,23	5043	المجموع
Total Tunisie	2,01	5,33	3,86	5,00	8,63	15,35	25,34	22,55	11,94	172051	مجموع الجمهورية

التوزيع النسبي للعاطلين عن العمل 15 سنة فما فوق حسب الفئة العمرية و الوسط و الجنس (%)
Répartition des chômeurs par groupe d'âge, milieu et sexe (%)

Milieu non Communal Masculin

وسط غير بلدي ذكور

Délegation	60 سنة فما فوق ans et plus	59 - 50 ans/سنة	49- 45 ans/سنة	44 - 40 ans/سنة	39 - 35 ans/سنة	34 - 30 ans/سنة	29 - 25 ans/سنة	24 - 20 ans/سنة	19 - 15 ans/سنة	عدد السكان العاطلين عن العمل 15 سنة فما فوق Population au chômage 15 ans et plus	
Kebelli Sud	0,45	0,89	2,46	2,91	10,51	22,60	34,68	20,13	5,37	447	قبلي الجنوبية
Kebelli Nord	1,59	3,03	1,59	4,48	9,39	18,79	29,77	25,43	5,92	693	قبلي الشمالية
Souk El Ahed	0,00	2,47	1,23	2,06	9,05	24,69	32,92	17,70	9,88	244	سوق الأحد
Doz Nord	0,00	0,00	0,00	0,00	0,00	0,00	0,00	0,00	0,00	0	دوز الشمالية
Doz Sud	0,81	1,63	1,63	1,63	10,57	21,14	31,71	23,58	7,32	124	دوز الجنوبية
Faouar	3,25	5,65	3,64	4,50	7,75	14,26	19,62	26,32	15,02	1045	القرار
Total	1,88	3,61	2,55	3,84	8,94	18,27	26,86	24,04	10,00	2553	المجموع
Total Tunisie	2,71	7,12	4,58	5,43	8,75	14,01	21,91	22,34	13,17	718766	مجموع الجمهورية

التوزيع النسبي للعاطلين عن العمل 15 سنة فما فوق حسب الفئة العمرية و الوسط و الجنس (%)

Répartition des chômeurs par groupe d'âge, milieu et sexe (%)

Milieu non Communal Féminin

وسط غير بلدي إناث

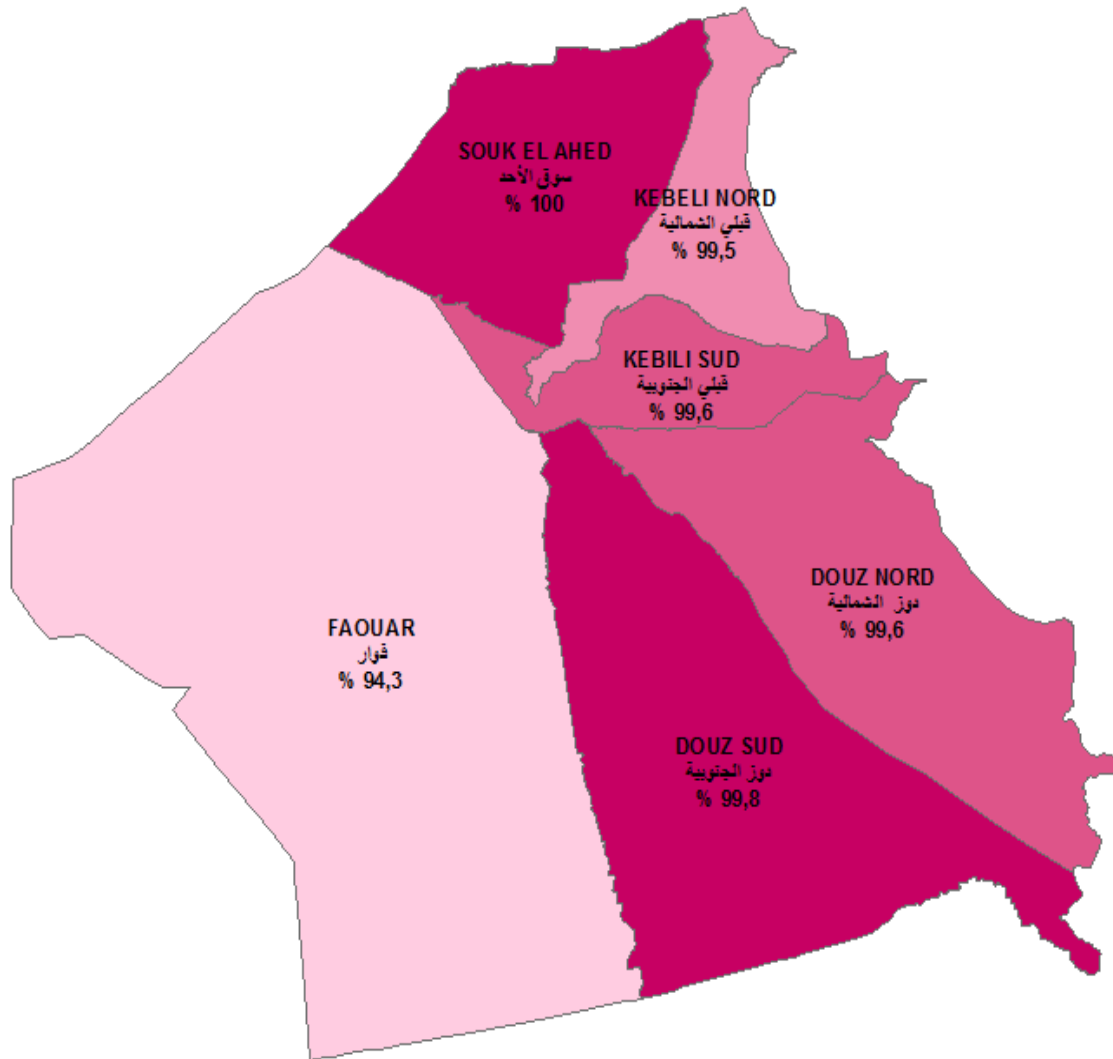
دélégation	60 سنة فما فوق ans et plus	59 - 50 ans/سنة	49- 45 ans/سنة	44 - 40 ans/سنة	39 - 35 ans/سنة	34 - 30 ans/سنة	29 - 25 ans/سنة	24 - 20 ans/سنة	19 - 15 ans/سنة	عدد السكان العاطلين عن العمل 15 سنة فما فوق Population au chômage 15 ans et plus	المعتدية
Kebeli Sud	0,17	0,33	0,33	1,00	6,49	27,79	44,76	17,30	1,83	600	قبلي الجنوبية
Kebeli Nord	0,86	1,35	1,47	3,19	9,09	24,94	40,42	17,81	0,86	813	قبلي الشمالية
Souk El Ahed	0,00	0,00	0,00	3,38	9,01	29,86	41,41	15,49	0,85	354	سوق الأحد
Donz Nord	0,00	0,00	0,00	0,00	0,00	0,00	0,00	0,00	0,00	0	دوز الشمالية
Donz Sud	0,00	0,00	0,00	0,51	6,63	25,51	46,94	19,39	1,02	196	دوز الجنوبية
Faouar	0,57	0,76	0,38	1,33	5,13	19,77	38,97	26,24	6,84	527	الفوار
Total	0,44	0,68	0,64	2,09	7,42	25,28	41,81	19,26	2,37	2490	المجموع
Total Tunisie	0,93	2,59	2,76	4,33	8,44	17,41	30,61	22,88	10,06	67820	مجموع الجمهورية

خصائص الأسر وظروف عيشها


**Caractéristiques des ménages et leurs
conditions de vie**

تزود الاسر بماء السبالة

Desserte des menages en eau du robinet



البيانات



0 5 10 20
Km

توزيع الأسر حسب مصادر التزود بالماء الصالح للشرب على مستوى المتعدية و الوسط (%)
Répartition des ménages selon source d'eau potable au niveau délégation et milieu (%)
مجموع الوسطين

Délégation	نسبة الأسر التي: ménages %		نسبة التزود بـ (%) Approvisionnement en (%)				عدد الأسر Nombre ménages	المتعدية
	تبعد أكثر من 1 كم عن أقرب نقطة ماء loin plus que 1 km de la plus proche source d'eau lié au SONEDE ou GR	عين غير مهيأة source non contrôlée	مورد اخر خاص أو عمومي autre source privée ou public	مورد عمومي أو عن طريق جمعية مانبة source public ou association	ماء السبالة Eau robinet			
Kebeli Sud	0,24	0,09	0,20	0,06	99,65	6835	قبلي الجنوبية	
Kebeli Nord	0,40	0,27	0,09	0,10	99,54	7674	قبلي الشمالية	
Souk El Ahed	0,03	0,02	0,04	0,00	99,95	6534	سوق الأحد	
Douz Nord	0,12	0,00	0,39	0,00	99,61	5779	دواز الشمالية	
Douz Sud	0,11	0,00	0,19	0,03	99,78	3737	دواز الجنوبية	
Faouar	0,18	0,03	0,07	5,60	94,30	3726	الفوار	
Total	0,20	0,08	0,16	0,65	99,11	34285	المجموع	
Total Tunisie	2,26	1,76	4,86	4,10	89,27	2712974	مجموع الجمهورية	

توزيع الأسر حسب مصادر التزود بالماء الصالح للشرب على مستوى المتعدية و الوسط (%)
Répartition des ménages selon source d'eau potable au niveau délégation et milieu (%)
وسط بلدي

Délégation	نسبة الأسر التي: ménages %		نسبة التزود بـ (%) Approvisionnement en (%)				عدد الأسر Nombre ménages	المتعدية
	تبعد أكثر من 1 كم عن أقرب نقطة ماء loin plus que 1 km de la plus proche source d'eau lié au SONEDE ou GR	عين غير مهيأة source non contrôlée	مورد اخر خاص أو عمومي autre source privée ou public	مورد عمومي أو عن طريق جمعية مانبة source public ou association	ماء السبالة Eau robinet			
Kebeli Sud	0,26	0,03	0,30	0,14	99,53	3222	قبلي الجنوبية	
Kebeli Nord	0,09	0,00	0,11	0,03	99,85	3438	قبلي الشمالية	
Souk El Ahed	0,05	0,02	0,05	0,00	99,92	4480	سوق الأحد	
Douz Nord	0,12	0,00	0,39	0,00	99,61	5766	دواز الشمالية	
Douz Sud	0,21	0,00	0,37	0,00	99,63	1936	دواز الجنوبية	
Faouar	--	--	--	--	--	--	الفوار	
Total	0,13	0,01	0,24	0,03	99,72	18842	المجموع	
Total Tunisie	0,16	0,02	0,87	0,16	98,95	1901363	مجموع الجمهورية	

توزيع الأسر حسب مصادر التزود بالماء الصالح للشرب على مستوى المتعدية و الوسط (%)
Répartition des ménages selon source d'eau potable au niveau délégation et milieu (%)

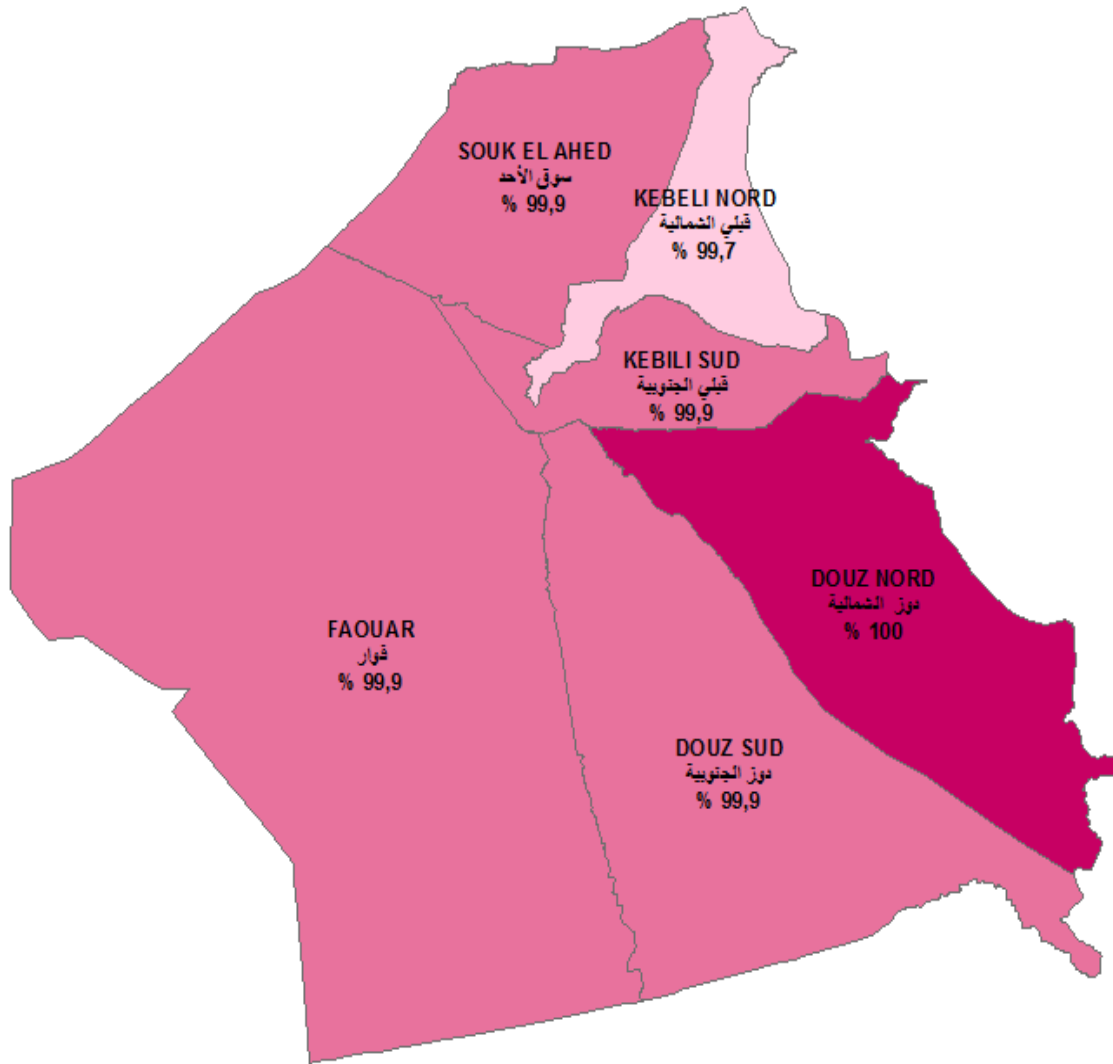
Milieu non Communal

وسط غير بلدي

Délégation	نسبة الأسر التي : ménages %	نسبة التزود بـ (%)					عدد الأسر Nombre ménages	المتعدية
		تبعد أكثر من 1 كم عن نقطة ماء loin plus que 1 km de la plus proche source d'eau lié au SONEDE ou GR	عين غير مهياة source non contrôlée	مورد اخر خاص أو عمومي autre source privée ou public	نسبة التزود بـ (%)	مورد عمومي أو عن طريق جمعية مانية source public ou association		
Kebeli Sud	0,22	0,14	0,11	0,00	99,75	3613	قبلي الجنوبية	
Kebeli Nord	0,65	0,50	0,07	0,16	99,28	4236	قبلي الشمالية	
Souk El Ahed	0,00	0,00	0,00	0,00	100,00	2054	سوق الأحد	
Douz Nord	0,00	0,00	0,00	0,00	100,00	13	دويز الشمالية	
Douz Sud	0,00	0,00	0,00	0,06	99,94	1801	دويز الجنوبية	
Faouar	0,18	0,03	0,07	5,60	94,30	3726	الفوار	
Total	0,27	0,18	0,06	1,40	98,36	15443	المجموع	
Total Tumisie	7,17	5,83	14,23	13,34	66,60	811611	مجموع الجمهورية	

تزود الاسر بالكهرباء الاستنارة

Raccordement au réseau d'électricité STEG



البيانات

حدود المجتمعات

تزود الاسر بالكهرباء الاستنارة %

[99,70 - 99,70]

[99,90 - 99,91]

[100 - 99,91]

0 5 10 20
Km

توزيع الأسر حسب مصادر الطاقة واستعمالاتها على مستوى الاعتمادية و الوسط (%)

Répartition des ménages selon source d'énergie et son utilisation au niveau délégation et milieu (%)

Total milieu

مجموع الوسطين

Délégation	نسبة التزود بغاز القارورة أو الغاز الطبيعي للتدفئة Gaz bouteille et gaz naturel pour chauffage%	نسبة التزود بغاز القارورة أو الغاز الطبيعي لتسخين الماء Gaz bouteille et gaz naturel pour chauffage d'eau %	نسبة التزود بغاز القارورة أو الغاز الطبيعي للطبخ Gaz bouteille et gaz naturel pour cuisson %	نسبة التزود من مصادر أخرى للاستنارة Utilisation d'autre source pour éclairage %	نسبة التزود بالكهرباء للاستنارة Electricité pour éclairage %	عدد الأسر Nombre ménages	المعمدية
Kebeli Sud	17,78	82,34	98,22	0,01	99,99	6835	قبلي الجنوبية
Kebeli Nord	18,55	81,61	99,19	0,10	99,90	7674	قبلي الشمالية
Souk El Ahed	12,99	93,06	98,86	0,03	99,97	6534	سوق الأحد
Douz Nord	10,78	78,84	99,25	0,03	99,97	5779	دويز الشمالية
Douz Sud	4,94	67,02	99,00	0,05	99,95	3737	دويز الجنوبية
Faouar	6,19	63,97	98,79	0,11	99,89	3726	الفوار
Total	13,20	79,96	98,88	0,06	99,94	34285	المجموع
Total Tunisie	31,60	88,85	99,47	0,06	99,94	2712974	مجموع الجمهورية

توزيع الأسر حسب مصادر الطاقة واستعمالاتها على مستوى الاعتمادية و الوسط (%)

Répartition des ménages selon source d'énergie et son utilisation au niveau délégation et milieu (%)

Milieu Communal

وسط بلدي

Délégation	نسبة التزود بغاز القارورة أو الغاز الطبيعي للتدفئة Gaz bouteille et gaz naturel pour chauffage%	نسبة التزود بغاز القارورة أو الغاز الطبيعي لتسخين الماء Gaz bouteille et gaz naturel pour chauffage d'eau %	نسبة التزود بغاز القارورة أو الغاز الطبيعي للطبخ Gaz bouteille et gaz naturel pour cuisson %	نسبة التزود من مصادر أخرى للاستنارة Utilisation d'autre source pour éclairage %	نسبة التزود بالكهرباء للاستنارة Electricité pour éclairage %	عدد الأسر Nombre ménages	المعمدية
Kebeli Sud	27,90	84,62	99,07	0,03	99,97	3222	قبلي الجنوبية
Kebeli Nord	22,80	80,05	99,54	0,00	100,00	3438	قبلي الشمالية
Souk El Ahed	15,55	93,79	98,73	0,02	99,98	4480	سوق الأحد
Douz Nord	10,75	78,79	99,25	0,03	99,97	5766	دويز الشمالية
Douz Sud	6,54	73,30	99,35	0,00	100,00	1936	دويز الجنوبية
Faouar	--	--	--	--	--	--	الفوار
Total	16,59	83,02	99,16	0,02	99,98	18842	المجموع
Total Tunisie	40,33	91,97	99,59	0,03	99,97	1901363	مجموع الجمهورية

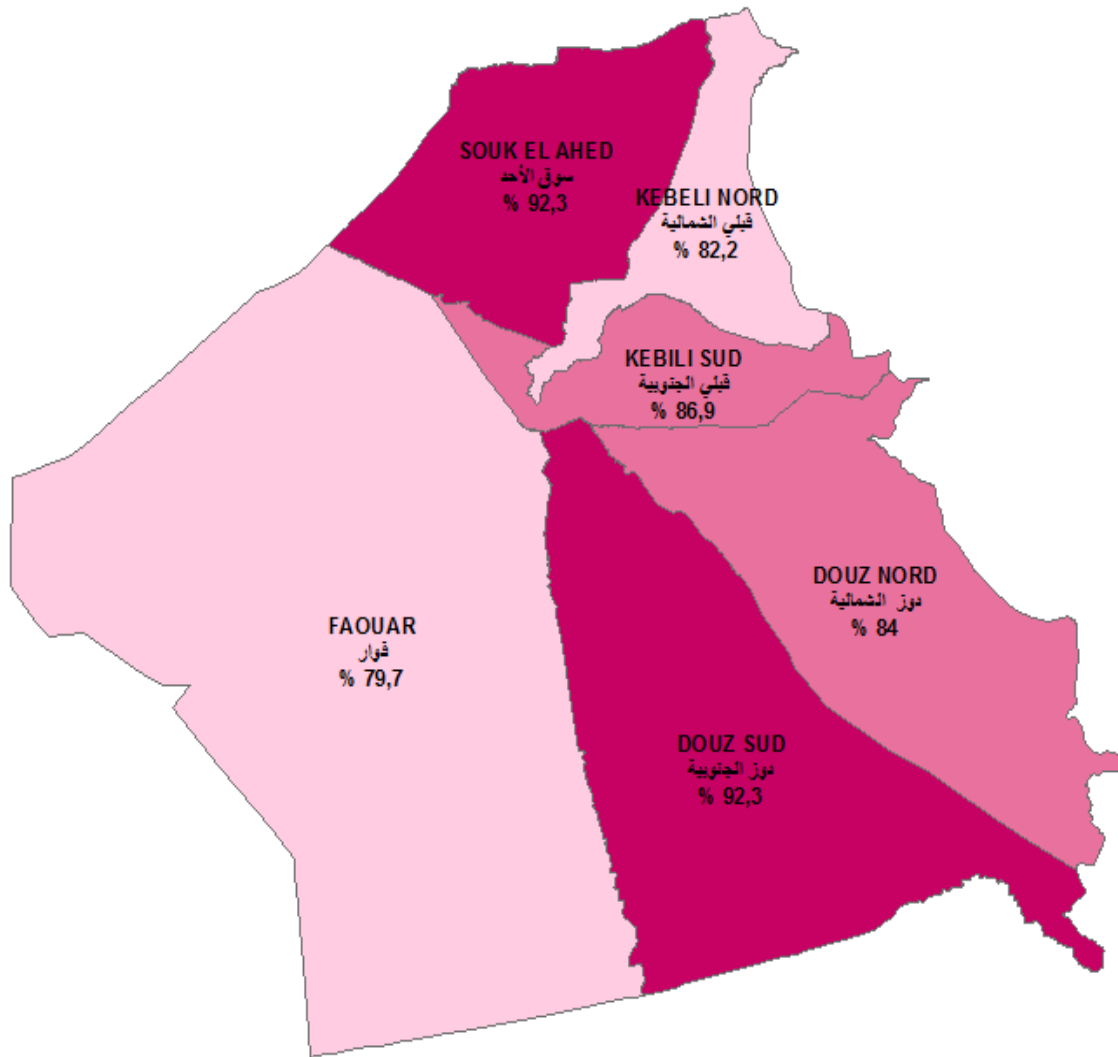
توزيع الأسر حسب مصادر الطاقة واستعمالاتها على مستوى المعتمدية و الوسط (%)
Répartition des ménages selon source d'énergie et son utilisation au niveau délégation et milieu (%)

Milieu non Communal

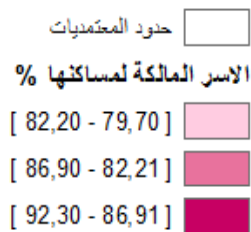
وسط غير بلدي

Délégation	نسبة التزود بغاز القارورة أو الغاز الطبيعي للتدفئة Gaz bouteille et gaz naturel pour chauffage%	نسبة التزود بغاز القارورة أو الغاز الطبيعي لتسخين المساء Gaz bouteille et gaz naturel pour chauffage d'eau %	نسبة التزود بغاز القارورة أو الغاز الطبيعي للطبخ Gaz bouteille et gaz naturel pour cuisson %	نسبة التزود من مصادر أخرى للاستئارة Utilisation d'autre source pour éclairage %	نسبة التزود بالكهرباء للاستئارة Electricité pour éclairage %	عدد الأسر Nombre ménages	المعتمدية
Kebeli Sud	8,76	80,31	97,46	0,00	100,00	3613	قبلي الجنوبية
Kebeli Nord	15,09	82,88	98,91	0,19	99,81	4236	قبلي الشمالية
Souk El Ahed	7,41	91,48	99,15	0,05	99,95	2054	سوق الأحد
Douz Nord	26,67	100,00	100,00	0,00	100,00	13	دوز الشمالية
Douz Sud	3,23	60,26	98,63	0,11	99,89	1801	دوز الجنوبية
Faouar	6,19	63,97	98,79	0,11	99,89	3726	الفوار
Total	9,07	76,24	98,54	0,10	99,90	15443	المجموع
Total Tunisie	11,17	81,53	99,19	0,12	99,88	811611	مجموع الجمهورية

الاسر المالكة لمسكنها Menages propriétaires de leurs logements



البيانات



0 5 10 20
Km

توزيع الأسر حسب صفة سكن الأسرة وكيفية الملكية على مستوى المعتمدية و الوسط (%)
Répartition des ménages selon mode d'occupation, mode propriété au niveau délégation et milieu (%)

Total milieu

مجموع الوسطين

Délégation	كيفية الملكية بالنسبة للملاحة			صفة السكن (%)			عدد الأسر	المعتمدية
	Mode propriété pour les propriétaires			Mode d'occupation du logement (%)				
	أخرى Autre	شراء (%) Achat	بناء ذاتي (%) Auto construction	صفة أخرى Autre mode	كارية Locataire	ملاحة Propriétaire		
Kebeli Sud	6,73	0,23	93,04	4,87	8,26	86,87	6835	قبلي الجنوبية
Kebeli Nord	11,30	2,28	86,41	2,38	15,44	82,19	7674	قبلي الشمالية
Souk El Ahed	3,95	0,31	95,75	1,90	5,78	92,32	6534	سوق الأحد
Douz Nord	12,52	2,49	84,99	2,49	13,46	84,05	5779	دووز الشمالية
Douz Sud	8,98	0,40	90,62	1,17	6,48	92,35	3737	دووز الجنوبية
Faouar	3,12	0,97	95,90	2,35	17,96	79,69	3726	الفوار
Total	7,99	1,15	90,86	2,67	11,13	86,20	34285	المجموع
Total Tunisie	15,53	7,63	76,84	5,04	17,73	77,23	2712974	مجموع الجمهورية

توزيع الأسر حسب صفة سكن الأسرة وكيفية الملكية على مستوى المعتمدية و الوسط (%)
Répartition des ménages selon mode d'occupation, mode propriété au niveau délégation et milieu (%)

Milieu Communal

وسط بلدي

Délégation	كيفية الملكية بالنسبة للملاحة			صفة السكن (%)			عدد الأسر	المعتمدية
	Mode propriété pour les propriétaires			Mode d'occupation du logement (%)				
	أخرى Autre	شراء (%) Achat	بناء ذاتي (%) Auto construction	صفة أخرى Autre mode	كارية Locataire	ملاحة Propriétaire		
Kebeli Sud	11,16	0,29	88,55	5,85	14,14	80,01	3222	قبلي الجنوبية
Kebeli Nord	10,89	5,41	83,70	2,88	26,80	70,32	3438	قبلي الشمالية
Souk El Ahed	4,55	0,30	95,14	1,55	7,31	91,14	4480	سوق الأحد
Douz Nord	12,52	2,49	84,99	2,49	13,26	84,24	5766	دووز الشمالية
Douz Sud	15,28	0,44	84,28	1,40	5,23	93,37	1936	دووز الجنوبية
Faouar	--	--	--	--	--	--	--	الفوار
Total	10,30	1,78	87,93	2,80	13,64	83,56	18842	المجموع
Total Tunisie	20,22	11,09	68,69	5,25	23,70	71,05	1901363	مجموع الجمهورية

توزيع الأسر حسب صفة سكن الأسرة وكيفية الملكية على مستوى المعتقدية و الوسط (%)
Répartition des ménages selon mode d'occupation, mode propriété au niveau délégation et milieu (%)

Milieu non Communal

وسط غير بلدي

Délégation	كيفية الملكية بالنسبة للملاحة Mode propriété pour les propriétaire			صفة السكن (%) Mode d'occupation du logement (%)			عدد الأسر Nombre ménages	المعتقدية
	أخرى Autre	شراء (%) Achat	بناء ذاتي (%) Auto construction	صفة أخرى Autre mode	كأريية Locataire	ملكية Propriétaire		
Kebeli Sud	3,34	0,18	96,49	4,00	3,02	92,98	3613	قبلي الجنوبية
Kebeli Nord	11,56	0,34	88,10	1,97	6,21	91,82	4236	قبلي الشمالية
Souk El Ahed	2,67	0,31	97,02	2,65	2,46	94,90	2054	سوق الأحد
Douz Nord	0,00	0,00	0,00	0,00	100,00	0,00	13	دوز الشمالية
Douz Sud	2,05	0,36	97,59	0,93	7,83	91,24	1801	دوز الجنوبية
Faouar	3,12	0,97	95,90	2,35	17,96	79,69	3726	القرار
Total	5,36	0,43	94,21	2,50	8,07	89,43	15443	المجموع
Total Tunisie	7,01	1,35	91,64	4,56	3,74	91,70	811611	مجموع الجمهورية

توزيع الأسر حسب نسبة امتلاك وسائل الترفيه على مستوى المعتمدية و الوسط (%)
Répartition des ménages par Possession des moyens de loisir, au niveau délégation et milieu (%)

Total milieu

مجموع الوسطين

Délégation	مكتبة Bibliothèque	هوائي Parabole	تلفاز TV	راديو مسجلة Radio/ cassette	سيارة voiture	عدد الأسر Nombre ménages	المعتمدية
Kebeli Sud	7,12	93,11	95,63	41,88	28,69	6835	قبلي الجنوبية
Kebeli Nord	8,32	91,88	95,13	37,58	26,14	7674	قبلي الشمالية
Souk El Ahed	5,07	92,93	95,54	35,92	24,60	6534	سوق الأحد
Douz Nord	8,05	93,25	95,63	19,82	20,62	5779	دواز الشمالية
Douz Sud	7,02	91,73	94,27	22,30	21,72	3737	دواز الجنوبية
Faouar	3,90	89,21	92,58	12,07	18,66	3726	الفوار
Total	6,80	92,25	95,02	30,69	24,13	34285	المجموع
Total Tunisie	14,18	90,46	94,81	54,12	27,21	2712974	مجموع الجمهورية

توزيع الأسر حسب نسبة امتلاك وسائل الترفيه على مستوى المعتمدية و الوسط (%)
Répartition des ménages par Possession des moyens de loisir, au niveau délégation et milieu (%)

Milieu Communal

وسط بلدي

Délégation	مكتبة Bibliothèque	هوائي Parabole	تلفاز TV	راديو مسجلة Radio/ cassette	سيارة voiture	عدد الأسر Nombre ménages	المعتمدية
Kebeli Sud	10,62	93,05	95,69	44,36	24,74	3222	قبلي الجنوبية
Kebeli Nord	12,58	92,67	95,80	39,21	30,10	3438	قبلي الشمالية
Souk El Ahed	5,68	92,59	95,10	41,57	23,73	4480	سوق الأحد
Douz Nord	8,02	93,29	95,65	19,85	20,67	5766	دواز الشمالية
Douz Sud	9,85	91,84	94,08	26,99	17,73	1936	دواز الجنوبية
Faouar	--	--	--	--	--	--	الفوار
Total	8,93	92,82	95,39	33,47	23,51	18842	المجموع
Total Tunisie	17,13	92,42	95,84	59,11	31,42	1901363	مجموع الجمهورية

توزيع الأسر حسب نسبة امتلاك وسائل الترفيه على مستوى المعتمدية و الوسط (%)
Répartition des ménages par Possession des moyens de loisir, au niveau délégation et milieu (%)

Milieu non Communal

وسط غير بلدي

المعتمدية	عدد الأسر Nombre ménages	سيارة voiture	راديو مسجلة Radio/ cassette	تلفاز TV	هوائي Parabole	مكتبة Bibliothèque
قبلي الجنوبية	3613	32,22	39,66	95,58	93,16	4,01
قبلي الشمالية	4236	22,93	36,27	94,58	91,24	4,87
سوق الأحد	2054	26,50	23,62	96,51	93,67	3,75
دوز الشمالية	13	0,00	6,67	86,67	76,92	20,00
دوز الجنوبية	1801	26,02	17,27	94,48	91,62	3,97
القوار	3726	18,66	12,07	92,58	89,21	3,90
المجموع	15443	24,89	27,30	94,57	91,56	4,19
مجموع الجمهورية	811611	17,34	42,44	92,71	85,88	7,26

توزيع الأسر حسب نسبة امتلاك مواد التجهيز المنزلي على مستوى المتعدية و الوسط (%)
Répartition des ménages selon possession des Electro ménage au niveau délégation et milieu (%)

Total milieu

مجموع الوسطين

المتمدية	التفئة المركزية Chauffage centrale	مكيف هوائي Climatiseur	آلة غسل أواني Lave vaisselle	آلة غسل ثياب Machine à laver	آلة طبخ بالفرن Cuisinière avec four	ثلاجة Réfrigérateur	عدد الأسر Nombre ménages	المتمدية
قبلي الجنوبية	1,93	59,62	1,24	75,05	81,09	96,34	6835	قبلي الجنوبية
قبلي الشمالية	2,56	53,61	2,03	70,19	80,46	96,28	7674	قبلي الشمالية
سوق الأحد	2,01	44,99	1,52	61,49	82,92	96,99	6534	سوق الأحد
دوز الشمالية	2,88	53,03	1,97	81,36	78,60	96,84	5779	دوز الشمالية
دوز الجنوبية	2,69	44,99	1,71	66,47	71,23	94,81	3737	دوز الجنوبية
الفرار	3,63	34,81	1,72	61,16	69,87	91,82	3726	الفرار
المجموع	2,51	50,09	1,70	70,00	78,59	95,87	34285	المجموع
مجموع الجمهورية	7,08	27,23	3,59	71,69	69,44	94,97	2712974	مجموع الجمهورية

توزيع الأسر حسب نسبة امتلاك مواد التجهيز المنزلي على مستوى المتعدية و الوسط (%)

Répartition des ménages selon possession des Electro ménage au niveau délégation et milieu (%)

Milieu Communal

وسط بلدي

المتمدية	التفئة المركزية Chauffage centrale	مكيف هوائي Climatiseur	آلة غسل أواني Lave vaisselle	آلة غسل ثياب Machine à laver	آلة طبخ بالفرن Cuisinière avec four	ثلاجة Réfrigérateur	عدد الأسر Nombre ménages	المتمدية
قبلي الجنوبية	1,63	58,99	1,27	77,41	81,83	95,96	3222	قبلي الجنوبية
قبلي الشمالية	2,71	64,45	2,59	84,50	85,78	97,13	3438	قبلي الشمالية
سوق الأحد	2,04	43,69	1,74	61,05	83,05	96,96	4480	سوق الأحد
دوز الشمالية	2,87	53,14	1,96	81,37	78,70	96,85	5766	دوز الشمالية
دوز الجنوبية	4,17	53,29	2,48	74,38	75,96	96,74	1936	دوز الجنوبية
الفرار	--	--	--	--	--	--	--	الفرار
المجموع	2,56	53,97	1,96	75,71	81,28	96,76	18842	المجموع
مجموع الجمهورية	9,41	35,09	4,64	81,60	77,98	96,79	1901363	مجموع الجمهورية

توزيع الأسر حسب نسبة امتلاك مواد التجهيز المنزلي على مستوى المعتمدية و الوسط (%)
Répartition des ménages selon possession des Electro ménage au niveau délégation et milieu (%)

Milieu non Communal

وسط غير بلدي

دélégation	التفئة المركزية Chauffage centrale	مكيف هوائي Climatiseur	آلة غسل أواني Lave vaisselle	آلة غسل ثياب Machine à laver	آلة طبخ بالفرن Cuisinière avec four	ثلاجة Réfrigérateur	عدد الأسر Nombre ménages	المعتمدية
Kebeli Sud	2,20	60,19	1,22	72,96	80,43	96,67	3613	قبلي الجنوبية
Kebeli Nord	2,45	44,81	1,58	58,57	76,15	95,58	4236	قبلي الشمالية
Souk El Ahed	1,95	47,83	1,02	62,46	82,63	97,06	2054	سوق الأحد
Douz Nord	6,67	6,67	7,69	76,92	33,33	93,33	13	دوز الشمالية
Douz Sud	1,11	36,07	0,89	57,97	66,15	92,74	1801	دوز الجنوبية
Faouar	3,63	34,81	1,72	61,16	69,87	91,82	3726	الفوار
Total	2,45	45,35	1,38	63,03	75,30	94,79	15443	المجموع
Total Tunisie	1,63	8,82	1,12	48,41	49,46	90,69	811611	مجموع الجمهورية

توزيع الأسر حسب نسبة امتلاك وسائل الاتصال على مستوى المعتمدية و الوسط (%)
Répartition des ménages selon Possession des moyens d'information et communication au niveau de délégation et milieu (%)

Délégation	مجموع الوسطين				
	أسرة مرتبطة بالانترنت Ménage connecté à l'internet	حاسوب Ordinateur	للأسرة هاتف جوال على الأقل Le ménage a au moins 1 Tel portable	هاتف قار Tel. fixe	عدد الأسر Nombre ménages
Kebeli Sud	26,25	33,20	98,09	21,65	6835
Kebeli Nord	31,41	36,95	98,16	24,09	7674
Souk El Ahed	22,76	28,19	96,12	25,28	6534
Douz Nord	32,17	39,06	98,70	25,71	5779
Douz Sud	26,32	33,82	98,33	21,09	3737
Faouar	9,95	13,95	98,64	2,62	3726
Total	25,97	32,05	97,92	21,44	34285
Total Tunisie	28,75	33,08	97,09	20,36	2712974

توزيع الأسر حسب نسبة امتلاك وسائل الاتصال على مستوى المعتمدية و الوسط (%)

توزيع الأسر حسب نسبة امتلاك وسائل الاتصال على مستوى المعتمدية و الوسط (%)
Répartition des ménages selon Possession des moyens d'information et communication au niveau de délégation et milieu (%)

Délégation	وسط بلدي				
	أسرة مرتبطة بالانترنت Ménage connecté à l'internet	حاسوب Ordinateur	للأسرة هاتف جوال على الأقل Le ménage a au moins 1 Tel portable	هاتف قار Tel. fixe	عدد الأسر Nombre ménages
Kebeli Sud	31,08	38,12	98,18	24,85	3222
Kebeli Nord	44,35	50,83	98,83	24,63	3438
Souk El Ahed	21,39	27,57	95,65	23,67	4480
Douz Nord	32,23	39,15	98,70	25,77	5766
Douz Sud	36,03	45,04	98,57	27,92	1936
Faouar	--	--	--	--	--
Total	32,06	38,95	97,90	25,13	18842
Total Tunisie	37,89	43,02	98,08	27,21	1901363

توزيع الأسر حسب نسبة امتلاك وسائل الاتصال على مستوى الاعتمادية و الوسط (%)
Répartition des ménages selon Possession des moyens d'information et communication au niveau de délégation et milieu (%)

Délégation	Milieu non Communal					عدد الأسر Nombre ménages	المعتدية
	أسرة مرتبطة بالانترنت Ménage connecté à l'internet	حاسوب Ordinateur	للأسرة هاتف جوال على الأقل Le ménage a au moins 1 Tel portable	هاتف قار Tel. fixe	وسط غير بلدي وسيط غير بلدي		
Kebeli Sud	21,95	28,81	98,01	18,80	3613	قبلي الجنوبية	
Kebeli Nord	20,90	25,69	97,62	23,65	4236	قبلي الشمالية	
Souk El Ahed	25,75	29,55	97,16	28,79	2054	سوق الأحد	
Douz Nord	6,67	0,00	100,00	0,00	13	دوز الشمالية	
Douz Sud	15,88	21,76	98,08	13,74	1801	دوز الجنوبية	
Faouar	9,95	13,95	98,64	2,62	3726	الفوار	
Total	18,55	23,62	97,95	16,95	15443	المجموع	
Total Tunisie	7,33	9,77	94,78	4,29	811611	مجموع الجمهورية	

خصائص المساكن

Caractéristiques des logements

توزيع المساكن حسب النوع على مستوى المنطقة والوسط (%)
Répartition des logements par type au niveau délégation et milieu (%)

Total milieu

مجموع الوسطين

Délégation	التوزيع النسبي للمساكن حسب النوع (%) Répartition des logements par type (%)						عدد المساكن Nombre Logement	المعتدية
	مسكن بدائي Logement Rudimentaire	شقة بعاصرة Appar Ou Studio	فيلا أو طابق فيلا Villa ou duplex	مسكن متلاصق أو طابق مسكن متلاصق Logement jumelé ou étage log jumelé	دار عربي/حوش/برج/استديو Houch/Dar Arbi/Borj/Studio	مسكن متلاصق أو طابق مسكن متلاصق Logement jumelé ou étage log jumelé		
Kebeli Sud	0,39	0,27	48,96	6,38	44,00	7759	قبلي الجنوبية	
Kebeli Nord	0,24	2,12	58,88	5,16	33,59	9085	قبلي الشمالية	
Souk El Ahed	0,04	0,40	51,79	5,70	42,08	7565	سوق الأحد	
Doz Nord	0,24	0,28	43,78	10,08	45,62	6776	دوز الشمالية	
Doz Sud	0,14	0,00	37,47	3,57	58,82	4346	دوز الجنوبية	
Faouar	0,04	0,02	19,90	29,26	50,78	4864	الفوار	
Total	0,20	0,65	46,12	9,05	43,98	40395	المجموع	
Total Tunisie	0,41	7,61	26,52	38,74	26,72	3289901	مجموع الجمهورية	

توزيع المساكن حسب النوع على مستوى المنطقة والوسط (%)
Répartition des logements par type au niveau délégation et milieu (%)

Milieu Communal

وسط بلدي

Délégation	التوزيع النسبي للمساكن حسب النوع (%) Répartition des logements par type (%)						عدد المساكن Nombre Logement	المعتدية
	مسكن بدائي Logement Rudimentaire	شقة بعاصرة Appar Ou Studio	فيلا أو طابق فيلا Villa ou duplex	مسكن متلاصق أو طابق مسكن متلاصق Logement jumelé ou étage log jumelé	دار عربي/حوش/برج/استديو Houch/Dar Arbi/Borj/Studio	مسكن متلاصق أو طابق مسكن متلاصق Logement jumelé ou étage log jumelé		
Kebeli Sud	0,42	0,39	52,21	6,76	40,21	3815	قبلي الجنوبية	
Kebeli Nord	0,09	4,37	66,64	6,86	22,04	4283	قبلي الشمالية	
Souk El Ahed	0,04	0,58	56,45	8,17	34,76	5130	سوق الأحد	
Doz Nord	0,24	0,28	43,86	9,92	45,70	6763	دوز الشمالية	
Doz Sud	0,00	0,00	40,20	1,57	58,22	2285	دوز الجنوبية	
Faouar	--	--	--	--	--	--	الفوار	
Total	0,17	1,13	52,20	7,53	38,97	22276	المجموع	
Total Tunisie	0,29	10,44	25,91	47,79	15,58	2339845	مجموع الجمهورية	

توزيع المساكن حسب النوع على مستوى المنطقة والوسط (%)
Répartition des logements par type au niveau délégation et milieu (%)

Milieu non Communal

وسط غير بلدي

Délégation	التوزيع النسبي للمساكن حسب النوع (%) Répartition des logements par type (%)						عدد المساكن Nombre Logement	المنطقة
	مسكن بلدي Logement Rudimentaire	شقة بعلاوة Appar Ou Studio	فيلا أو طبق فيلا Villa ou duplex	مسكن متلاصق أو طبق مسكن متلاصق Logement jumelé ou étage log jumelet	دار عربي/حوش/برج/استديو Houch/Dar Arbi/Borj/Studio			
Kebeli Sud	0,35	0,15	45,82	6,01	47,67	3944	قبلي الجنوبية	
Kebeli Nord	0,37	0,12	51,96	3,64	43,90	4802	قبلي الشمالية	
Souk El Ahed	0,04	0,00	41,97	0,49	57,49	2435	سوق الأحد	
Doz Nord	0,00	0,00	0,00	92,31	7,69	13	دوز الشمالية	
Doz Sud	0,29	0,00	34,45	5,77	59,49	2061	دوز الجنوبية	
Faouar	0,04	0,02	19,90	29,26	50,78	4864	الفوار	
Total	0,23	0,07	38,64	10,92	50,14	18119	المجموع	
Total Tunisie	0,71	0,62	28,03	16,46	54,17	950056	مجموع الجمهورية	

توزيع المساكن حسب عدد الغرف على مستوى المتعدية والوسط (%)
 Répartition des logements par nombre de pièces au niveau délégation et milieu (%)
 مجموع الوسطين

Délégation	التوزيع النسبي للمساكن حسب عدد الغرف (%) Répartition des logements par nombre de pièces (%)					عدد المساكن Nombre Logement	المتعدية
	خمس غرف فأكثر Cinq pièces et plus	أربع غرف Cinq pièces	ثلاث غرف Trois Pièces	غرفتان Deux Pièces	غرفة واحدة Une Pièce		
Kebeli Sud	14,86	30,50	36,69	14,63	3,31	7759	قبلي الجنوبية
Kebeli Nord	12,49	27,94	38,65	18,67	2,24	9085	قبلي الشمالية
Souk El Ahed	12,07	24,02	41,42	18,95	3,55	7565	سوق الأحد
Doz Nord	13,16	27,19	40,97	16,53	2,15	6776	دوز الشمالية
Doz Sud	13,85	25,63	37,24	20,23	3,05	4346	دوز الجنوبية
Faouar	5,75	13,97	32,80	43,11	4,37	4864	الفوار
Total	12,32	25,64	38,33	20,70	3,02	40395	المجموع
Total Tunisie	8,17	22,69	41,51	23,04	4,60	3289901	مجموع الجمهورية

توزيع المساكن حسب عدد الغرف على مستوى المتعدية والوسط (%)
 Répartition des logements par nombre de pièces au niveau délégation et milieu (%)
 وسط بلدي

Délégation	التوزيع النسبي للمساكن حسب عدد الغرف (%) Répartition des logements par nombre de pièces (%)					عدد المساكن Nombre Logement	المتعدية
	خمس غرف فأكثر Cinq pièces et plus	أربع غرف Cinq pièces	ثلاث غرف Trois Pièces	غرفتان Deux Pièces	غرفة واحدة Une Pièce		
Kebeli Sud	13,33	29,93	36,04	16,75	3,95	3815	قبلي الجنوبية
Kebeli Nord	12,25	31,58	38,05	16,85	1,28	4283	قبلي الشمالية
Souk El Ahed	10,08	22,11	44,13	20,17	3,52	5130	سوق الأحد
Doz Nord	13,17	27,23	40,99	16,47	2,13	6763	دوز الشمالية
Doz Sud	13,85	27,81	38,11	18,05	2,19	2285	دوز الجنوبية
Faouar	--	--	--	--	--	--	الفوار
Total	12,38	27,41	40,01	17,60	2,60	22276	المجموع
Total Tunisie	8,73	24,06	43,29	20,70	3,22	2339845	مجموع الجمهورية

توزيع المساكن حسب عدد الغرف على مستوى المقعدية والوسط (%)
 Répartition des logements par nombre de pièces au niveau délégation et milieu (%)
 Milieu non Communal
 وسط غير بلدي

Délégation	التوزيع النسبي للمساكن حسب عدد الغرف (%) Répartition des logements par nombre de pièces (%)					عدد المساكن Nombre Logement	المقعدية
	خمس غرف فأكثر Cinq pièces et plus	أربع غرف Cinq pièces	ثلاث غرف Trois Pièces	غرفتان Deux Pièces	غرفة واحدة Une Pièce		
Kebeli Sud	16,35	31,06	37,33	12,57	2,70	3944	قبلي الجنوبية
Kebeli Nord	12,71	24,70	39,19	20,29	3,10	4802	قبلي الشمالية
Souk El Ahed	16,25	28,04	35,70	16,40	3,61	2435	سوق الأحد
Douz Nord	6,67	6,67	26,67	46,67	13,33	13	دوز الشمالية
Douz Sud	13,84	23,21	36,28	22,65	4,02	2061	دوز الجنوبية
Faouar	5,75	13,97	32,80	43,11	4,37	4864	الفوار
Total	12,23	23,47	36,26	24,50	3,53	18119	المجموع
Total Tunisie	6,79	19,31	37,14	28,78	7,98	950056	مجموع الجمهورية

توزيع المساكن حسب المساحة المغطاة على مستوى المتعدية والوسط (%)
Répartition des logements par superficie couverte au niveau délégation et milieu (%)

Total milieu

مجموع الوسطين

Délégation	التوزيع النسبي للمساكن حسب المساحة المغطاة (%) Répartition des logements par superficie couverte (%)					عدد المساكن Nombre Logement	المعدية
	فأكثر من 200 م ² plus 200 m ²	بين 150 و 199 م ² Entre 150 et 199 m ²	بين 100 و 149 م ² Entre 100 et 149 m ²	بين 50 و 99 م ² Entre 50 et 99 m ²	أقل من 50 م ² Moins de 50 m ²		
Kebeli Sud	9,50	15,14	45,61	21,26	8,50	7759	قبلي الجنوبية
Kebeli Nord	6,24	11,98	38,13	31,04	12,61	9085	قبلي الشمالية
Souk El Ahed	4,01	14,31	49,24	24,98	7,46	7565	سوق الأحد
Doz Nord	1,09	5,64	41,66	34,43	17,17	6776	دوز الشمالية
Doz Sud	5,37	12,89	47,93	26,85	6,96	4346	دوز الجنوبية
Faouar	1,03	6,29	36,49	39,44	16,73	4864	الفوار
Total	4,86	11,37	43,10	29,16	11,51	40395	المجموع
Total Tunisie	6,21	11,20	38,48	35,35	8,75	3289901	مجموع الجمهورية

توزيع المساكن حسب المساحة المغطاة على مستوى المتعدية والوسط (%)
Répartition des logements par superficie couverte au niveau délégation et milieu (%)

Milieu Communal

وسط بلدي

Délégation	التوزيع النسبي للمساكن حسب المساحة المغطاة (%) Répartition des logements par superficie couverte (%)					عدد المساكن Nombre Logement	المعدية
	فأكثر من 200 م ² plus 200 m ²	بين 150 و 199 م ² Entre 150 et 199 m ²	بين 100 و 149 م ² Entre 100 et 149 m ²	بين 50 و 99 م ² Entre 50 et 99 m ²	أقل من 50 م ² Moins de 50 m ²		
Kebeli Sud	14,36	17,58	41,58	19,03	7,44	3815	قبلي الجنوبية
Kebeli Nord	5,91	14,77	43,46	29,85	6,01	4283	قبلي الشمالية
Souk El Ahed	4,37	13,59	48,22	25,49	8,33	5130	سوق الأحد
Doz Nord	1,09	5,65	41,74	34,47	17,04	6763	دوز الشمالية
Doz Sud	6,18	15,41	48,35	24,04	6,01	2285	دوز الجنوبية
Faouar	--	--	--	--	--	--	الفوار
Total	5,57	12,28	44,21	27,80	10,14	22276	المجموع
Total Tunisie	7,18	11,75	38,54	35,80	6,72	2339845	مجموع الجمهورية

توزيع المساكن حسب المساحة المغطاة على مستوى المتعدية و الوسط (%)
Répartition des logements par superficie couverte au niveau délégation et milieu (%)

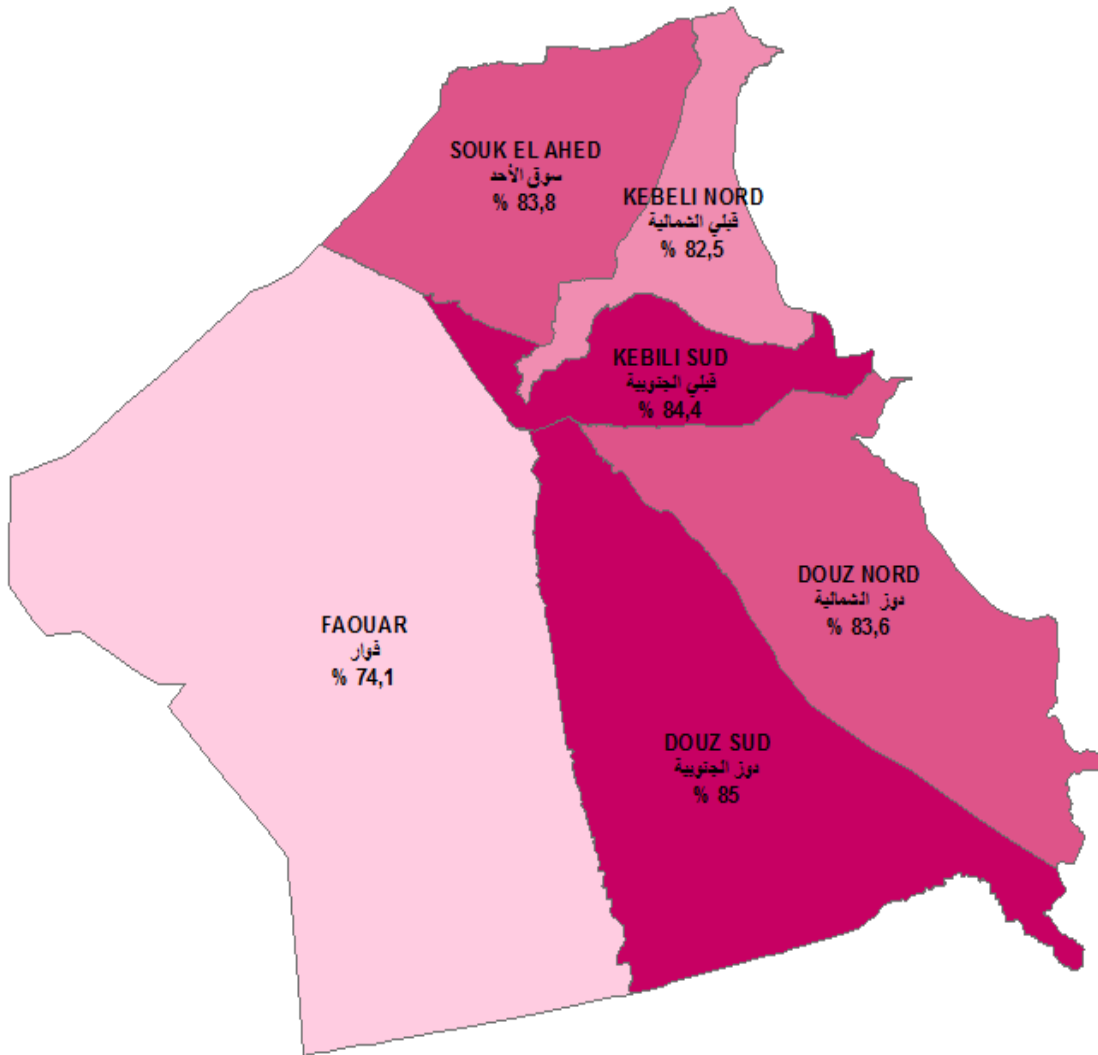
Milieu non Communal

وسط غير بلدي

Délégation	التوزيع النسبي للمساكن حسب المساحة المغطاة (%) Répartition des logements par superficie couverte (%)					عدد المساكن Nombre Logement	المتعدية
	أكثر من 200 م ² plus 200 m ²	بين 150 و 199 م ² Entre 150 et 199 m ²	بين 100 و 149 م ² Entre 100 et 149 m ²	بين 50 و 99 م ² Entre 50 et 99 m ²	أقل من 50 م ² Moins de 50 m ²		
Kebeli Sud	4,80	12,77	49,50	23,41	9,52	3944	قبلي الجنوبية
Kebeli Nord	6,53	9,48	33,38	32,11	18,50	4802	قبلي الشمالية
Souk El Ahed	3,26	15,82	51,38	23,91	5,63	2435	سوق الأحد
Douz Nord	0,00	0,00	0,00	13,33	86,67	13	دوز الشمالية
Douz Sud	4,46	10,10	47,46	29,96	8,02	2061	دوز الجنوبية
Faouar	1,03	6,29	36,49	39,44	16,73	4864	الفوار
Total	4,00	10,26	41,72	30,82	13,20	18119	المجموع
Total Tunisie	3,83	9,84	38,34	34,23	13,76	950056	مجموع الجمهورية

نسبة المساكن الالهة بالسكان

Nombre des logements habités



البيانات

حدود المصمديات

نسبة المساكن الالهة بالسكان %

[74,10 - 74,10]

[82,50 - 74,11]

[83,80 - 82,51]

[85,00 - 83,81]

0 5 10 20
Km

توزيع المساكن حسب الاستغلال على مستوى المعتمدية والوسط (%)
Répartition des logements par mode d'occupation au niveau délégation et milieu (%)

Total milieu

مجموع الوسطين

Délégation	التوزيع النسبي للمساكن حسب الاستغلال % Répartition de logement par mode d'occupation (%)						عدد المساكن Nombre Logement	المعتمدية
	مساكن في اخر مرحلة البناء Logement à l'étape finale de construction	مساكن مهجور Logement abandonné	مساكن شاغر Logement Vacant	مساكن ثنائي أو على نمط أسرة بالخارج Logement Secondaire ou logement Ménage à l'étranger	مساكن اهل بالسكن Logement. Occupé	مساكن في اخر مرحلة البناء Logement à l'étape finale de construction		
Kebeli Sud	3,12	2,42	5,05	4,96	84,45	7759	قبلي الجنوبية	
Kebeli Nord	3,39	2,83	7,12	4,14	82,53	9085	قبلي الشمالية	
Souk El Ahed	3,12	2,58	4,13	6,40	83,77	7565	سوق الأحد	
Douz Nord	2,30	0,88	5,03	8,24	83,55	6776	دوز الشمالية	
Douz Sud	3,71	1,88	6,26	3,10	85,05	4346	دوز الجنوبية	
Faouar	3,46	1,91	18,27	2,27	74,09	4864	الفوار	
Total	3,15	2,16	7,06	5,07	82,56	40395	المجموع	
Total Tunisie	2,24	1,24	8,40	7,16	80,95	3289901	مجموع الجمهورية	

توزيع المساكن حسب الاستغلال على مستوى المعتمدية والوسط (%)
Répartition des logements par mode d'occupation au niveau délégation et milieu (%)

Milieu Communal

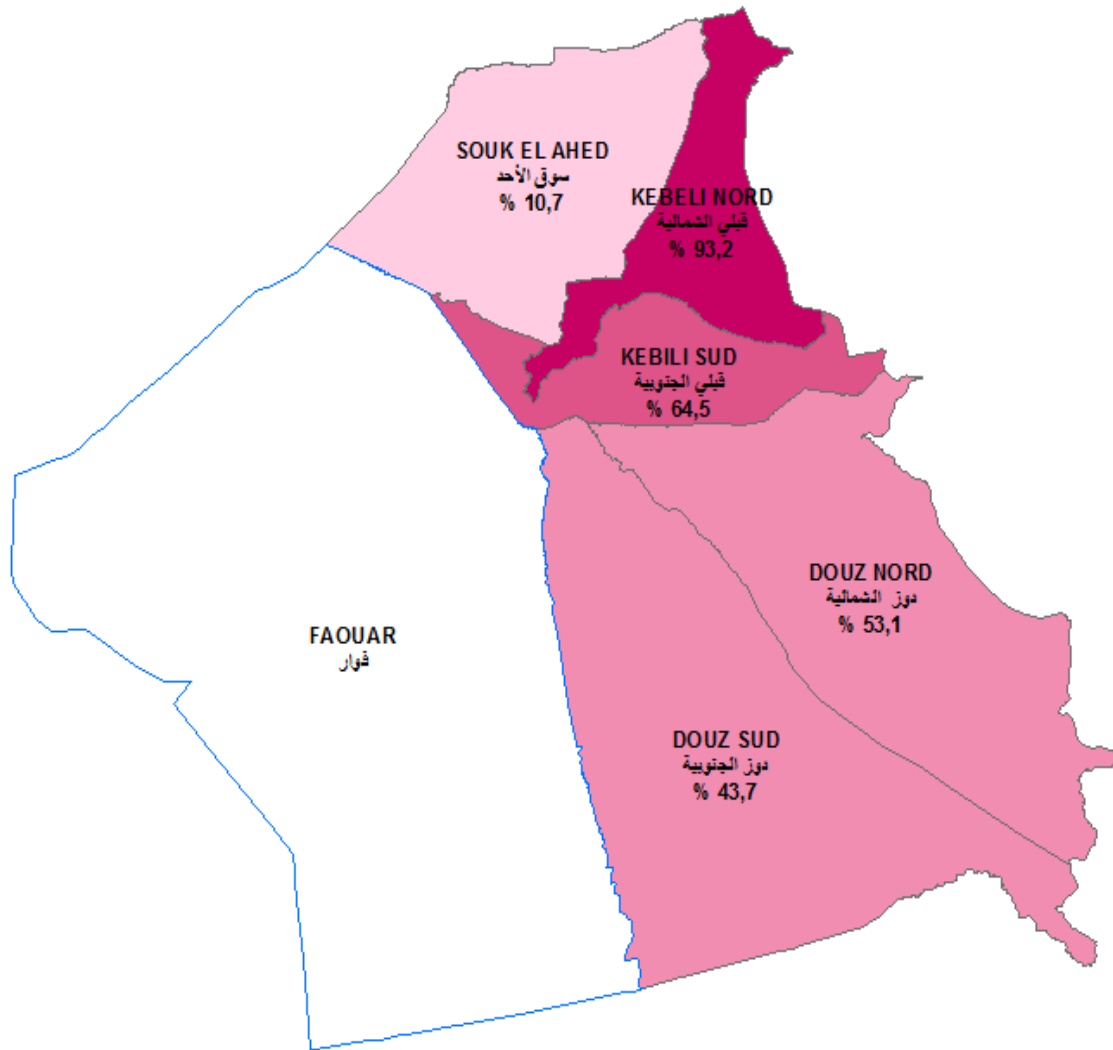
وسط بلدي

Délégation	التوزيع النسبي للمساكن حسب الاستغلال % Répartition de logement par mode d'occupation (%)						عدد المساكن Nombre Logement	المعتمدية
	مساكن في اخر مرحلة البناء Logement à l'étape finale de construction	مساكن مهجور Logement abandonné	مساكن شاغر Logement Vacant	مساكن ثنائي أو على نمط أسرة بالخارج Logement Secondaire ou logement Ménage à l'étranger	مساكن اهل بالسكن Logement. Occupé	مساكن في اخر مرحلة البناء Logement à l'étape finale de construction		
Kebeli Sud	2,80	2,76	6,62	7,14	80,69	3815	قبلي الجنوبية	
Kebeli Nord	2,86	3,76	10,26	4,28	78,84	4283	قبلي الشمالية	
Souk El Ahed	2,84	2,17	4,55	5,98	84,46	5130	سوق الأحد	
Douz Nord	2,31	0,88	5,04	8,26	83,52	6763	دوز الشمالية	
Douz Sud	4,23	2,00	7,56	3,32	82,89	2285	دوز الجنوبية	
Faouar	--	--	--	--	--	--	الفوار	
Total	2,82	2,17	6,46	6,27	82,29	22276	المجموع	
Total Tunisie	2,25	0,84	9,36	7,40	80,15	2339845	مجموع الجمهورية	

توزيع المساكن حسب الاستغلال على مستوى المتعددية والوسط (%)
 Répartition des logements par mode d'occupation au niveau délégation et milieu (%)
 Milieu non Communal
 وسط غير بلدي

Délégation	التوزيع النسبي للمساكن حسب الاستغلال % Répartition de logement par mode d'occupation (%)						عدد المساكن Nombre Logement	المتعددية
	مسكن في اخر مرحلة البناء Logement à l'étape finale de construction	مسكن مهجور Logement abandonné	مسكن شاغر Logement Vacant	مسكن ثانوي أو على نذمة أسرة بالخارج Logement Secondaire ou logement Ménage à l'étranger	مسكن اهل بالسكان Logement. Occupé			
Kebeli Sud	3,42	2,10	3,54	2,85	88,09	3944	قبلي الجنوبية	
Kebeli Nord	3,85	1,99	4,32	4,02	85,82	4802	قبلي الشمالية	
Souk El Ahed	3,70	3,43	3,26	7,30	82,31	2435	سوق الأحد	
Doouz Nord	0,00	0,00	0,00	0,00	100,00	13	دوز الشمالية	
Doouz Sud	3,13	1,75	4,82	2,86	87,43	2061	دوز الجنوبية	
Faouar	3,46	1,91	18,27	2,27	74,09	4864	الفوار	
Total	3,55	2,16	7,81	3,60	82,89	18119	المجموع	
Total Tunisie	2,23	2,23	6,04	6,58	82,93	950056	مجموع الجمهورية	

نسبة المساكن المرتبطة بشبكة التطهير بالوسط البلدي
Taux des logements raccordés à l'ONAS dans le milieu urbain



البيانات

وسط ريفي

حدود المعتمديات

نسبة المساكن المرتبطة بشبكة التطهير بالوسط البلدي %

[10,70 - 10,70]

[53,10 - 10,71]

[64,50 - 53,11]

[93,20 - 64,51]

0 5 10 20
Km

توزيع المساكن حسب الارتباط بشبكات البنية الأساسية على مستوى المعتمدية والوسط (%)

Répartition des logements par raccordements aux réseaux de services d'infrastructures au niveau délégation et milieu (%)

Total milieu

مجموع الوسطين

Délégation	التوزيع النسبي للمساكن حسب الارتباط بشبكات خدمات البنية الأساسية %				عدد المساكن Nombre Logement	المعتمدية
	Répartition de logement par raccordements aux réseaux de services (%)					
	شبكة التطهير Assainissement ONAS	الماء الصالح للشرب Eau potable SONEDE	الغاز الطبيعي Gaz naturel	الكهرباء Electricité STEG		
Kebeli Sud	39,23	91,06	0,00	94,07	7759	قبلي الجنوبية
Kebeli Nord	56,58	92,96	0,00	94,97	9085	قبلي الشمالية
Souk El Ahed	8,80	93,70	0,00	94,68	7565	سوق الأحد
Douz Nord	53,11	88,68	0,00	90,56	6776	دوز الشمالية
Douz Sud	25,93	91,12	0,00	94,25	4346	دوز الجنوبية
Faouar	7,39	74,46	0,00	82,25	4864	الفوار
Total	34,50	89,59	0,00	92,40	40395	المجموع
Total Tunisie	61,41	84,61	22,33	96,45	3289901	مجموع الجمهورية

توزيع المساكن حسب الارتباط بشبكات خدمات البنية الأساسية على مستوى المعتمدية والوسط (%)

Répartition des logements par raccordements aux réseaux de services d'infrastructures au niveau délégation et milieu (%)

Milieu Communal

وسط بلدي

Délégation	التوزيع النسبي للمساكن حسب الارتباط بشبكات خدمات البنية الأساسية %				عدد المساكن Nombre Logement	المعتمدية
	Répartition de logement par raccordements aux réseaux de services (%)					
	شبكة التطهير Assainissement ONAS	الماء الصالح للشرب Eau potable SONEDE	الغاز الطبيعي Gaz naturel	الكهرباء Electricité STEG		
Kebeli Sud	64,55	91,09	0,00	93,25	3815	قبلي الجنوبية
Kebeli Nord	93,22	94,48	0,00	95,70	4283	قبلي الشمالية
Souk El Ahed	10,72	93,18	0,00	93,95	5130	سوق الأحد
Douz Nord	53,10	88,82	0,00	90,70	6763	دوز الشمالية
Douz Sud	43,72	90,67	0,00	95,24	2285	دوز الجنوبية
Faouar	--	--	--	--	--	الفوار
Total	52,05	91,49	0,00	93,31	22276	المجموع
Total Tunisie	82,26	94,66	30,27	97,52	2339845	مجموع الجمهورية

توزيع المساكن حسب الارتباط بشبكات خدمات البنية الأساسية على مستوى المعتمدية والوسط (%)
 Répartition des logements par raccordements aux réseaux de services d'infrastructures au niveau délégation et milieu (%)

Milieu non Communal

وسط غير بلدي

Délégation	التوزيع النسبي للمساكن حسب الارتباط بشبكات خدمات البنية الأساسية %				عدد المساكن Nombre Logement	المعتمدية
	شبكة التطهير Assainissement ONAS	الماء الصالح للشرب Eau potable SONEDE	الغاز الطبيعي Gaz naturel	الكهرباء Electricité STEG		
Kebeli Sud	0,00	91,03	0,00	94,87	3944	قبلي الجنوبية
Kebeli Nord	23,91	91,60	0,00	94,32	4802	قبلي الشمالية
Souk El Ahed	0,00	94,80	0,00	96,22	2435	سوق الأحد
Doz Nord	0,00	20,00	0,00	20,00	13	دوز الشمالية
Doz Sud	0,00	91,63	0,00	93,16	2061	دوز الجنوبية
Faouar	0,00	74,46	0,00	82,25	4864	الفاوار
Total	12,92	87,26	0,00	91,27	18119	المجموع
Total Tunisie	10,23	59,87	2,78	93,84	950056	مجموع الجمهورية

نسبة المساكن المجهزة بالمرافق و عدد المساكن الغير مجهزة على مستوى المعتمديات والوسط
 Pourcentage des logements équipés de facilités et le nombre des logements sans facilités par délégation et milieu

Total milieu

مجموع الوسطين

Délégation	عدد المساكن التي لا تحتوي على: Nombre logement sans				نسبة المساكن التي تحتوي على: Pourcentage logement avec(%)			عدد المساكن Nombre Logement	
	مطبخ Cuisine	مرحاض Toilette	بيت استعمال أو دوش Salle de bain ou douche	مطبخ Cuisine	مرحاض Toilette	بيت استعمال أو دوش Salle de bain ou douche			
Kebeli Sud	477	198	448	93,86	97,45	94,23	7759	قبلي الجنوبية	
Kebeli Nord	445	262	657	95,11	97,11	92,77	9085	قبلي الشمالية	
Souk El Ahed	410	183	609	94,58	97,57	91,95	7565	سوق الأحد	
Douz Nord	305	96	215	95,50	98,58	96,83	6776	دوز الشمالية	
Douz Sud	353	193	404	91,89	95,57	90,71	4346	دوز الجنوبية	
Faouar	389	328	418	91,99	93,25	91,40	4864	الفوار	
Total	2378	1261	2751	94,11	96,88	93,19	40395	المجموع	
Total Tunisie	163972	315449	625839	95,02	90,41	80,98	3289901	مجموع الجمهورية	

نسبة المساكن المجهزة بالمرافق و عدد المساكن الغير مجهزة على مستوى المعتمديات والوسط

Pourcentage des logements équipés de facilités et le nombre des logements sans facilités par délégation et milieu

Milieu Communal

وسط بلدي

Délégation	عدد المساكن التي لا تحتوي على: Nombre logement sans				نسبة المساكن التي تحتوي على: Pourcentage logement avec(%)			عدد المساكن Nombre Logement	
	مطبخ Cuisine	مرحاض Toilette	بيت استعمال أو دوش Salle de bain ou douche	مطبخ Cuisine	مرحاض Toilette	بيت استعمال أو دوش Salle de bain ou douche			
Kebeli Sud	237	100	293	93,79	97,38	92,31	3815	قبلي الجنوبية	
Kebeli Nord	82	44	178	98,09	98,97	95,85	4283	قبلي الشمالية	
Souk El Ahed	223	134	345	95,65	97,39	93,27	5130	سوق الأحد	
Douz Nord	304	96	215	95,51	98,58	96,82	6763	دوز الشمالية	
Douz Sud	122	58	121	94,68	97,47	94,69	2285	دوز الجنوبية	
Faouar	--	--	--	--	--	--	--	الفوار	
Total	967	432	1153	95,66	98,06	94,83	22276	المجموع	
Total Tunisie	47864	47213	224125	97,95	97,98	90,42	2339845	مجموع الجمهورية	

نسبة المساكن المجهزة بالكامل و عدد المساكن الغير مجهزة على مستوى المعتمديات والوسط
 Pourcentage des logements équipés de facilités et le nombre des logements sans facilités par délégation et milieu

Milieu non Communal

وسط غير بلدي

Délégation	عدد المساكن التي لا تحتوي على: Nombre logement sans			نسبة المساكن التي تحتوي على: Pourcentage logement avec(%)			عدد المساكن Logement	المقعدية
	مطبخ Cuisine	مرحاض Toilette	بيت استحمام أو دوش Salle de bain ou douche	مطبخ Cuisine	مرحاض Toilette	بيت استحمام أو دوش Salle de bain ou douche		
Kebeli Sud	240	98	154	93,92	97,52	96,08	3944	قبلي الجنوبية
Kebeli Nord	363	218	479	92,44	95,45	90,02	4802	قبلي الشمالية
Souk El Ahed	186	49	264	92,35	97,97	89,18	2435	سوق الأحد
Douz Nord	1	0	0	93,33	100,00	100,00	13	دوز الشمالية
Douz Sud	231	135	282	88,79	93,45	86,30	2061	دوز الجنوبية
Faouar	389	328	418	91,99	93,25	91,40	4864	الفوار
Total	1410	829	1598	92,22	95,42	91,18	18119	المجموع
Total Tunisie	116108	268236	401714	87,78	71,77	57,72	950056	مجموع الجمهورية

التوزيع النسبي للمساكن حسب المسافة التي تفصل المسكن عن أقرب روضة أو محضنة أطفال و مدرسة ابتدائية على مستوى المعتمدية والوسط (%)
 Répartition des logements selon la distance séparant le logement du plus proche jardin d'enfant et école primaire par délégation et milieu (%)
Total milieu **مجموع الوسطين**

Délégation	المسافة التي تفصل المسكن عن المدرسة الابتدائية Distance séparant le logement de l'école primaire			المسافة التي تفصل المسكن عن الكتاب أو محضنة الأطفال Distance séparant le Logement du jardin d'enfant ou koultreb			عدد المساكن Nombre Logement	المعتمدية
	أكثر من 2 كم plus de 2 Km	بين 1 و 2 كم entre 1 et 2Km	أقل من 1 كم moins de 1 Km	أكثر من 2 كم plus de 2 Km	بين 1 و 2 كم entre 1 et 2Km	أقل من 1 كم moins de 1 Km		
Kebeli Sud	0,68	25,20	74,12	2,50	18,19	79,31	7759	قبلي الجنوبية
Kebeli Nord	1,97	30,68	67,35	7,08	22,52	70,40	9085	قبلي الشمالية
Souk El Ahed	0,23	19,12	80,65	2,54	14,02	83,44	7565	سوق الأحد
Douz Nord	0,29	29,88	69,82	1,19	20,61	78,20	6776	دوز الشمالية
Douz Sud	1,30	23,78	74,92	4,05	23,89	72,07	4346	دوز الجنوبية
Faouar	4,11	17,91	77,98	12,91	17,85	69,25	4864	الفوار
Total	1,30	25,05	73,65	4,74	19,36	75,90	40395	المجموع
Total Tunisie	10,17	32,09	57,75	20,37	22,17	57,47	3289901	مجموع الجمهورية

التوزيع النسبي للمساكن حسب المسافة التي تفصل المسكن عن أقرب روضة أو محضنة أطفال و مدرسة ابتدائية على مستوى المعتمدية والوسط (%)
 Répartition des logements selon la distance séparant le logement du plus proche jardin d'enfant et école primaire par délégation et milieu (%)
Milieu Communal **وسط بلدي**

Délégation	المسافة التي تفصل المسكن عن المدرسة الابتدائية Distance séparant le logement de l'école primaire			المسافة التي تفصل المسكن عن الكتاب أو محضنة الأطفال Distance séparant le Logement du jardin d'enfant ou koultreb			عدد المساكن Nombre Logement	المعتمدية
	أكثر من 2 كم plus de 2 Km	بين 1 و 2 كم entre 1 et 2Km	أقل من 1 كم moins de 1 Km	أكثر من 2 كم plus de 2 Km	بين 1 و 2 كم entre 1 et 2Km	أقل من 1 كم moins de 1 Km		
Kebeli Sud	0,62	29,35	70,03	1,74	10,78	87,48	3815	قبلي الجنوبية
Kebeli Nord	0,42	33,66	65,92	2,22	25,80	71,98	4283	قبلي الشمالية
Souk El Ahed	0,14	20,02	79,84	2,45	18,09	79,46	5130	سوق الأحد
Douz Nord	0,30	29,94	69,76	1,19	20,63	78,18	6763	دوز الشمالية
Douz Sud	1,42	27,53	71,05	3,20	24,87	71,93	2285	دوز الجنوبية
Faouar	--	--	--	--	--	--	--	الفوار
Total	0,45	28,02	71,52	1,98	19,79	78,24	22276	المجموع
Total Tunisie	2,66	27,98	69,36	4,43	22,84	72,73	2339845	مجموع الجمهورية

التوزيع النسبي للمساكن حسب المسافة التي تفصل المسكن عن أقرب روضة أو محضنة أطفال و مستوى المتعدية والوسط (%)
Répartition des logements selon la distance séparant le logement du plus proche jardin d'enfant et école primaire par délégation et milieu (%)

Milieu non Communal

وسط غير بلدي

Délégation	المسافة التي تفصل المسكن عن المدرسة الابتدائية Distance séparant le logement de l'école primaire			المسافة التي تفصل المسكن عن محضنة الأطفال Distance séparant le Logement du jardin d'enfant ou koutrib			عدد المساكن Nombre Logement	المتعدية
	أكثر من 2 كم plus de 2 Km	بين 1 و 2 كم entre 1 et 2Km	أقل من 1 كم moins de 1 Km	أكثر من 2 كم plus de 2 Km	بين 1 و 2 كم entre 1 et 2Km	أقل من 1 كم moins de 1 Km		
Kebeli Sud	0,75	21,18	78,07	3,23	25,37	71,40	3944	قبلي الجنوبية
Kebeli Nord	3,35	28,03	68,63	11,42	19,59	68,99	4802	قبلي الشمالية
Souk El Ahed	0,41	17,23	82,36	2,72	5,44	91,84	2435	سوق الأحد
Douz Nord	0,00	0,00	100,00	0,00	13,33	86,67	13	دوز الشمالية
Douz Sud	1,17	19,62	79,20	4,99	22,80	72,22	2061	دوز الجنوبية
Faouar	4,11	17,91	77,98	12,91	17,85	69,25	4864	الفوار
Total	2,34	21,39	76,27	8,13	18,84	73,03	18119	المجموع
Total Tunisie	28,64	42,19	29,16	59,60	20,50	19,90	950056	مجموع الجمهورية

التوزيع النسبي للمساكن حسب المسافة التي تفصل المسكن عن أقرب مدرسة اعدادية والمعهد على مستوى المعتدلية والوسط (%)
Répartition des logements selon la distance séparant le logement du plus proche collège ou lycée , par délégation et milieu (%)

Total milieu

مجموع الوسطين

Délégation	المسافة التي تفصل المسكن عن المعهد Distance séparant du lycée			المسافة التي تفصل المسكن عن المدرسة الاعدادية Distance séparant du collège			عدد المساكن Nombre Logement	المعتدلية
	أكثر من 2 كم plus de 2 Km	بين 1 و 2 كم entre 1 et 2Km	أقل من 1 كم moins de 1 Km	أكثر من 2 كم plus de 2 Km	بين 1 و 2 كم entre 1 et 2Km	أقل من 1 كم moins de 1 Km		
Kebeli Sud	40,73	35,73	23,53	27,90	43,44	28,66	7759	قبلي الجنوبية
Kebeli Nord	34,91	48,71	16,38	32,98	53,11	13,91	9085	قبلي الشمالية
Souk El Ahed	30,20	39,06	30,73	10,62	48,27	41,11	7565	سوق الأحد
Douz Nord	20,77	56,97	22,26	1,72	73,22	25,06	6776	دوز الشمالية
Douz Sud	49,90	37,90	12,20	10,76	64,69	24,55	4346	دوز الجنوبية
Faouar	63,56	21,59	14,86	49,41	28,72	21,86	4864	الفوار
Total	37,84	41,37	20,79	22,16	52,03	25,81	40395	المجموع
Total Tunisie	35,10	39,70	25,20	28,31	38,17	33,53	3289901	مجموع الجمهورية

التوزيع النسبي للمساكن حسب المسافة التي تفصل المسكن عن أقرب مدرسة اعدادية والمعهد على مستوى المعتدلية والوسط (%)
Répartition des logements selon la distance séparant le logement du plus proche collège ou lycée , par délégation et milieu (%)

Milieu Communal

وسط بلدي

Délégation	المسافة التي تفصل المسكن عن المعهد Distance séparant du lycée			المسافة التي تفصل المسكن عن المدرسة الاعدادية Distance séparant du collège			عدد المساكن Nombre Logement	المعتدلية
	أكثر من 2 كم plus de 2 Km	بين 1 و 2 كم entre 1 et 2Km	أقل من 1 كم moins de 1 Km	أكثر من 2 كم plus de 2 Km	بين 1 و 2 كم entre 1 et 2Km	أقل من 1 كم moins de 1 Km		
Kebeli Sud	13,71	53,79	32,50	9,71	49,40	40,89	3815	قبلي الجنوبية
Kebeli Nord	3,40	63,12	33,48	0,89	71,03	28,08	4283	قبلي الشمالية
Souk El Ahed	28,43	42,79	28,78	14,97	43,48	41,56	5130	سوق الأحد
Douz Nord	20,81	57,07	22,12	1,73	73,34	24,94	6763	دوز الشمالية
Douz Sud	15,97	61,91	22,12	16,41	61,35	22,24	2285	دوز الجنوبية
Faouar	--	--	--	--	--	--	--	الفوار
Total	17,51	54,88	27,62	7,49	60,69	31,83	22276	المجموع
Total Tunisie	14,39	51,47	34,13	8,25	47,08	44,66	2339845	مجموع الجمهورية

التوزيع النسبي للمساكن حسب المسافة التي تفصل المسكن عن أقرب مدرسة اعدادية و المعهد على مستوى المتعدية و الوسط (%)

Milieu non Communal

وسط غير بلدي

Délégation	المسافة التي تفصل المسكن عن المعهد Distance séparant du lycée			المسافة التي تفصل المسكن عن المدرسة الاعادية Distance séparant du collège			عدد المساكن Nombre Logement	المتعدية
	أكثر من 2 كم plus de 2 Km	بين 1 و 2 كم entre 1 et 2Km	أقل من 1 كم moins de 1 Km	أكثر من 2 كم plus de 2 Km	بين 1 و 2 كم entre 1 et 2Km	أقل من 1 كم moins de 1 Km		
Kebeli Sud	66,87	18,27	14,86	45,50	37,67	16,83	3944	قبلي الجنوبية
Kebeli Nord	63,02	35,86	1,12	61,60	37,12	1,27	4802	قبلي الشمالية
Souk El Ahed	33,95	31,20	34,85	1,48	58,36	40,17	2435	سوق الأحد
Douz Nord	0,00	6,67	93,33	0,00	13,33	86,67	13	دوز الشمالية
Douz Sud	87,51	11,28	1,21	4,50	68,39	27,11	2061	دوز الجنوبية
Faouar	63,56	21,59	14,86	49,41	28,72	21,86	4864	الفوار
Total	62,84	24,76	12,41	40,21	41,38	18,41	18119	المجموع
Total Tunisie	86,08	10,71	3,20	77,69	16,21	6,09	950056	مجموع الجمهورية

التوزيع النسبي للمساكن حسب المسافة التي تفصل المسكن عن أقرب مستشفى محلي على مستوى المقعدية والوسط (%)
 Répartition des logements selon la distance séparant le logement du plus proche Dispensaire ou hopital local , par délégation et milieu (%)

Total milieu

مجموع الوسطين

Délégation	المسافة التي تفصل المسكن عن المستشفى المحلي Distance séparant de l'hopital local			المسافة التي تفصل المسكن عن المستوصف Distance séparant du Dispensaire			عدد المساكن Nombre Logement	المعتدية
	أكثر من 2 كم plus de 2 Km	بين 1 و 2 كم entre 1 et 2Km	أقل من 1 كم moins de 1 Km	أكثر من 2 كم plus de 2 Km	بين 1 و 2 كم entre 1 et 2Km	أقل من 1 كم moins de 1 Km		
Kebeli Sud	83,50	14,49	2,01	8,11	31,88	60,01	7759	قبلي الجنوبية
Kebeli Nord	64,20	25,23	10,57	8,22	53,84	37,94	9085	قبلي الشمالية
Souk El Ahed	55,87	32,18	11,95	2,02	27,15	70,83	7565	سوق الأحد
Douz Nord	36,23	54,92	8,85	1,93	60,86	37,21	6776	دوز الشمالية
Douz Sud	68,21	25,99	5,80	3,08	52,42	44,50	4346	دوز الجنوبية
Faouar	68,83	22,41	8,76	6,20	26,90	66,90	4864	الغوار
Total	62,64	29,19	8,17	5,19	42,40	52,41	40395	المجموع
Total Tunisie	56,64	31,27	12,09	23,06	42,75	34,19	3289901	مجموع الجمهورية

التوزيع النسبي للمساكن حسب المسافة التي تفصل المسكن عن أقرب مستوصف أو مستشفى محلي على مستوى المقعدية والوسط (%)

التوزيع النسبي للمساكن حسب المسافة التي تفصل المسكن عن أقرب مستشفى محلي على مستوى المقعدية والوسط (%)
 Répartition des logements selon la distance séparant le logement du plus proche Dispensaire ou hopital local , par délégation et milieu (%)

Milieu Communal

وسط بلدي

Délégation	المسافة التي تفصل المسكن عن المستشفى المحلي Distance séparant de l'hopital local			المسافة التي تفصل المسكن عن المستوصف Distance séparant du Dispensaire			عدد المساكن Nombre Logement	المعتدية
	أكثر من 2 كم plus de 2 Km	بين 1 و 2 كم entre 1 et 2Km	أقل من 1 كم moins de 1 Km	أكثر من 2 كم plus de 2 Km	بين 1 و 2 كم entre 1 et 2Km	أقل من 1 كم moins de 1 Km		
Kebeli Sud	70,03	27,82	2,15	11,08	31,92	57,00	3815	قبلي الجنوبية
Kebeli Nord	30,71	50,00	19,29	9,76	77,76	12,48	4283	قبلي الشمالية
Souk El Ahed	37,82	47,12	15,06	1,92	34,23	63,85	5130	سوق الأحد
Douz Nord	36,30	55,00	8,70	1,93	60,86	37,21	6763	دوز الشمالية
Douz Sud	51,82	45,16	3,02	3,20	62,26	34,54	2285	دوز الجنوبية
Faouar	--	--	--	--	--	--	--	الغوار
Total	42,94	46,56	10,50	5,13	53,17	41,70	22276	المجموع
Total Tunisie	43,00	41,02	15,98	10,73	48,58	40,69	2339845	مجموع الجمهورية

التوزيع النسبي للمساكن حسب المسافة التي تفصل المسكن عن أقرب مستشفى محلي على مستوى المتعدية والوسط (%)

Milieu non Communal

وسط غير بلدي

Délégation	المسافة التي تفصل المسكن عن المستشفى المحلي Distance séparant de l'hôpital local			المسافة التي تفصل المسكن عن المستشفى Distance séparant du Dispensaire			عدد المساكن Nombre Logement	المتعدية
	أكثر من 2 كم plus de 2 Km	بين 1 و 2 كم entre 1 et 2Km	أقل من 1 كم moins de 1 Km	أكثر من 2 كم plus de 2 Km	بين 1 و 2 كم entre 1 et 2Km	أقل من 1 كم moins de 1 Km		
Kebeli Sud	96,52	1,60	1,88	5,23	31,84	62,93	3944	قبلي الجنوبية
Kebeli Nord	94,07	3,13	2,80	6,85	32,50	60,65	4802	قبلي الشمالية
Souk El Ahed	93,89	0,70	5,41	2,24	12,22	85,54	2435	سوق الأحد
Douz Nord	0,00	13,33	86,67	0,00	60,00	40,00	13	دوز الشمالية
Douz Sud	86,39	4,72	8,88	2,94	41,50	55,55	2061	دوز الجنوبية
Faouar	68,83	22,41	8,76	6,20	26,90	66,90	4864	الفوار
Total	86,86	7,84	5,30	5,25	29,17	65,57	18119	المجموع
Total Tunisie	90,22	7,25	2,52	53,43	28,37	18,20	950056	مجموع الجمهورية

التوزيع النسبي للمساكن حسب المسافة التي تفصل المسكن عن أقرب منشأة شبابية أو رياضية على مستوى المتعدية والوسط (%)
Répartition des logements selon la distance séparant le logement du plus proche Etabl sportif et des jeunes , par délégation et milieu (%)

المسافة التي تفصل المسكن عن منشأة رياضية
المسافة التي تفصل المسكن عن منشأة شبابية
المجموع الوسطين

Délégation	المسافة التي تفصل المسكن عن منشأة رياضية Distance séparant de l'Etablissement sportif			المسافة التي تفصل المسكن عن منشأة شبابية Distance séparant Etab. Des jeunes			عدد المساكن Nombre Logement	المعدية
	أكثر من 2 كم plus de 2 Km	بين 1 و 2 كم entre 1 et 2Km	أقل من 1 كم moins de 1 Km	أكثر من 2 كم plus de 2 Km	بين 1 و 2 كم entre 1 et 2Km	أقل من 1 كم moins de 1 Km		
Kebeli Sud	70,77	15,79	13,45	28,90	43,74	27,36	7759	قبلي الجنوبية
Kebeli Nord	59,17	31,84	8,99	33,24	36,90	29,86	9085	قبلي الشمالية
Souk El Ahed	57,31	29,35	13,33	49,12	23,89	27,00	7565	سوق الأحد
Douz Nord	20,18	54,61	25,21	14,49	62,78	22,74	6776	دوز الشمالية
Douz Sud	46,63	42,88	10,49	20,86	47,77	31,37	4346	دوز الجنوبية
Faouar	64,40	27,00	8,60	36,76	39,05	24,20	4864	الفوار
Total	53,79	32,71	13,50	31,32	41,55	27,13	40395	المجموع
Total Tunisie	37,13	38,37	24,50	34,26	39,59	26,15	3289901	مجموع الجمهورية

التوزيع النسبي للمساكن حسب المسافة التي تفصل المسكن عن أقرب منشأة شبابية أو رياضية على مستوى المتعدية والوسط (%)

Répartition des logements selon la distance séparant le logement du plus proche Etabl sportif et des jeunes , par délégation et milieu (%)

المسافة التي تفصل المسكن عن منشأة رياضية
المسافة التي تفصل المسكن عن منشأة شبابية
وسط بلدي

Délégation	المسافة التي تفصل المسكن عن منشأة رياضية Distance séparant de l'Etablissement sportif			المسافة التي تفصل المسكن عن منشأة شبابية Distance séparant Etab. Des jeunes			عدد المساكن Nombre Logement	المعدية
	أكثر من 2 كم plus de 2 Km	بين 1 و 2 كم entre 1 et 2Km	أقل من 1 كم moins de 1 Km	أكثر من 2 كم plus de 2 Km	بين 1 و 2 كم entre 1 et 2Km	أقل من 1 كم moins de 1 Km		
Kebeli Sud	75,71	14,72	9,57	21,24	64,03	14,73	3815	قبلي الجنوبية
Kebeli Nord	18,53	64,49	16,98	4,17	52,07	43,77	4283	قبلي الشمالية
Souk El Ahed	39,36	42,95	17,69	36,23	33,87	29,90	5130	سوق الأحد
Douz Nord	20,22	54,69	25,09	14,51	62,78	22,70	6763	دوز الشمالية
Douz Sud	47,75	50,26	1,98	34,90	41,11	23,98	2285	دوز الجنوبية
Faouar	--	--	--	--	--	--	--	الفوار
Total	36,63	46,57	16,80	20,77	52,06	27,18	22276	المجموع
Total Tunisie	18,52	49,54	31,94	16,10	50,30	33,60	2339845	مجموع الجمهورية

التوزيع النسبي للمساكن حسب المسافة التي تفصل المسكن عن أقرب منشأة شبائية أو رياضية على مستوى المعتمدية والوسط (%)
Répartition des logements selon la distance séparant le logement du plus proche Etabl sportif et des jeunes , par délégation et milieu (%)

Milieu non Communal

وسط غير بلدي

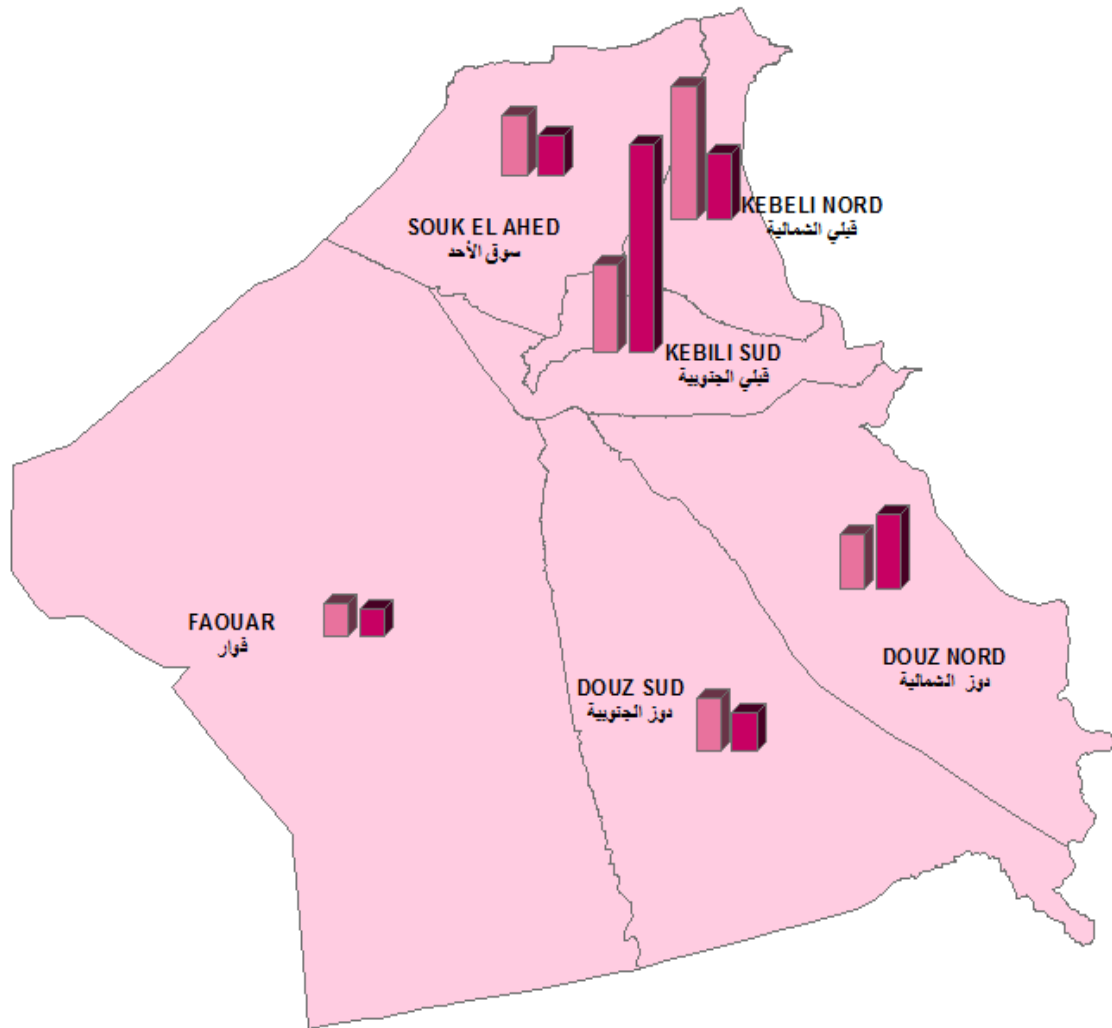
Délégation	المسافة التي تفصل المسكن عن منشأة رياضية Distance séparant de l'Etablissement sportif			المسافة التي تفصل المسكن عن منشأة شبائية Distance séparant Etab. Des jeunes			عدد المساكن Nombre Logement	المعتمدية
	أكثر من 2 كم plus de 2 Km	بين 1 و 2 كم entre 1 et 2Km	أقل من 1 كم moins de 1 Km	أكثر من 2 كم plus de 2 Km	بين 1 و 2 كم entre 1 et 2Km	أقل من 1 كم moins de 1 Km		
Kebeli Sud	65,98	16,82	17,20	36,30	24,12	39,58	3944	قبلي الجنوبية
Kebeli Nord	95,41	2,71	1,88	59,17	23,37	17,46	4802	قبلي الشمالية
Souk El Ahed	95,14	0,71	4,15	76,27	2,85	20,88	2435	سوق الأحد
Douz Nord	0,00	13,33	86,67	0,00	60,00	40,00	13	دوز الشمالية
Douz Sud	45,39	34,69	19,92	5,29	55,15	39,56	2061	دوز الجنوبية
Faouar	64,40	27,00	8,60	36,76	39,05	24,20	4864	الفوار
Total	74,89	15,68	9,44	44,30	28,62	27,07	18119	المجموع
Total Tunisie	82,97	10,86	6,17	79,10	13,02	7,90	950056	مجموع الجمهورية

**خصائص الهجرة
بين 2014-2009**

**Caractéristiques migratoires
entre 2009-2014**

توزيع الوافدين و المغادرين حسب معتمدية الإقامة
 خلال الفترة 2009-2014 (ألف)

Répartition des entrants /sortants par délégations
 de résidence entre 2009-2014 (milliers)

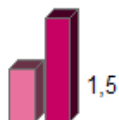


البيانات

حدود المعتمديات

عدد الوافدون / Entrants (بالألف)

عدد المغادرين / Sortants (بالألف)



0 5 10 20
 Km

توزيع المهاجرين حسب مقتمدية الإقامة سنة 2014 وأسباب المغادرة والجنس والوسط بين 2009 و2014 (%)

Répartition des migrants selon la délégation de résidence en 2014 et raisons de sortie, sexe et milieu entre 2009 et 2014(%)

Total milieu Total sexe

مجموع الوسطين مجموع الجنسين

Délégation	أسباب المغادرة					الهجرة على مستوى المقتمديات		الحراك العام	المقتمدية	
	أسباب أخرى Autres	الدراسة études	مصاحبة الأسرة Accompagnement de la famille	الزواج mariage	اقتناء مسكن و تحسين ظروف السكن acquisition logement ou meilleur condition de vie	المغفلين Solde migratoire	المغفلون Sortants			الوافلون Entrants
Kebeli Sud	2,72	17,76	20,19	30,55	6,36	-1738	3051	1313	4480	قبلي الجنوبية
Kebeli Nord	2,62	13,80	22,45	35,08	8,36	938	1029	1967	5245	قبلي الشمالية
Souk El Ahed	0,97	15,40	13,13	40,52	11,83	284	617	901	3282	سوق الأحد
Douz Nord	2,90	12,23	27,17	31,52	5,34	-305	1104	799	3848	دوز الشمالية
Douz Sud	2,23	8,39	21,06	45,89	8,05	208	584	792	2567	دوز الجنوبية
Faouar	4,46	6,82	29,40	36,48	2,89	121	381	502	1840	الفوار
Total	2,63	14,62	21,62	33,96	6,95	-492	6766	6274	21262	المجموع
Total Tunisie	3,23	5,90	29,09	25,52	19,09	0	688277	688277	1666036	مجموع الجمهورية

توزيع المهاجرين حسب مقتمدية الإقامة سنة 2014 وأسباب المغادرة والجنس والوسط بين 2009 و2014 (%)

Répartition des migrants selon la délégation de résidence en 2014 et raisons de sortie, sexe et milieu entre 2009 et 2014(%)

Total Masculin Total milieu

مجموع الذكور مجموع الوسطين

Délégation	أسباب المغادرة					الهجرة على مستوى المقتمديات		الحراك العام	المقتمدية	
	أسباب أخرى Autres	الدراسة études	مصاحبة الأسرة Accompagnement de la famille	الزواج mariage	اقتناء مسكن و تحسين ظروف السكن acquisition logement ou meilleur condition de vie	المغفلين Solde migratoire	المغفلون Sortants			الوافلون Entrants
Kebeli Sud	2,97	21,05	16,15	19,12	7,45	-818	1449	631	2240	قبلي الجنوبية
Kebeli Nord	3,20	16,84	16,20	28,36	11,73	411	469	880	2618	قبلي الشمالية
Souk El Ahed	0,00	20,72	7,57	25,00	21,05	40	304	344	1708	سوق الأحد
Douz Nord	2,29	11,43	21,62	23,08	6,65	-107	481	374	1912	دوز الشمالية
Douz Sud	2,65	10,98	18,56	32,95	10,98	80	264	344	1226	دوز الجنوبية
Faouar	2,86	4,00	29,14	26,29	4,57	69	175	244	913	الفوار
Total	2,58	17,12	17,09	23,23	9,42	-325	3142	2817	10617	المجموع
Total Tunisie	3,42	6,63	22,24	19,90	23,78	0	332166	332166	836360	مجموع الجمهورية

توزيع المهاجرين حسب معتمدية الإقامة سنة 2014 وأسباب المغادرة والجنس والوسط بين 2009 و2014 (%)
Répartition des migrants selon la délégation de résidence en 2014 et raisons de sortie, sexe et milieu entre 2009 et 2014(%)

مجموع الإناث مجموع الواسطين

Délégation	أسباب المغادرة					الهجرة على مستوى المقتمديات			الحراك العام	المعمدية
	أسباب أخرى	التربية	مصاحبة الأسرة	الزواج	اقتناء مسكن و تحسين ظروف السكن	صافي الهجرة	المغادرون	الوافدون		
	Autres	études	Accompagnement de la famille	mariage	acquisition logement ou meilleur condition de vie	Solde migratoire	Sortants	Entrants	Mobilité générale	
Kebelli Sud	2,50	14,79	23,85	40,89	5,37	-920	1602	682	2240	قبلي الجنوبية
Kebelli Nord	2,14	11,25	27,68	40,71	5,54	527	560	1087	2627	قبلي الشمالية
Souk El Ahed	1,92	10,22	18,53	55,59	2,88	244	313	557	1574	سوق الأحد
Douz Nord	3,37	12,84	31,46	38,04	4,33	-198	623	425	1936	دوز الشمالية
Douz Sud	1,88	6,25	23,13	56,56	5,63	128	320	448	1341	دوز الجنوبية
Faouar	5,83	9,22	29,61	45,15	1,46	52	206	258	927	القرار
Total	2,68	12,44	25,55	43,27	4,80	-167	3624	3457	10645	المجموع
Total Tunisie	3,05	5,22	35,47	30,76	14,72	0	356111	356111	829676	مجموع الجمهورية

توزيع المهاجرين حسب معتمدية الإقامة سنة 2014 وأسباب المغادرة والجنس والوسط بين 2009 و2014 (%)

Répartition des migrants selon la délégation de résidence en 2014 et raisons de sortie, sexe et milieu entre 2009 et 2014(%)

وسط بلدي مجموع الجنسين

Délégation	أسباب المغادرة					الهجرة على مستوى المقتمديات			الحراك العام	المعمدية
	أسباب أخرى	التربية	مصاحبة الأسرة	الزواج	اقتناء مسكن و تحسين ظروف السكن	صافي الهجرة	المغادرون	الوافدون		
	Autres	études	Accompagnement de la famille	mariage	acquisition logement ou meilleur condition de vie	Solde migratoire	Sortants	Entrants	Mobilité générale	
Kebelli Sud	2,81	19,25	19,80	28,66	6,48	-1699	2530	831	2435	قبلي الجنوبية
Kebelli Nord	3,07	14,85	21,64	30,47	9,86	685	781	1466	3666	قبلي الشمالية
Souk El Ahed	0,81	18,50	13,82	34,76	13,62	156	492	648	2361	سوق الأحد
Douz Nord	2,97	13,23	27,79	29,13	5,44	-176	975	799	3848	دوز الشمالية
Douz Sud	2,43	10,18	21,68	41,15	8,63	-43	452	409	1373	دوز الجنوبية
Faouar	--	--	--	--	--	--	--	--	--	القرار
Total	2,66	16,62	21,17	30,67	7,65	-1077	5230	4153	13683	المجموع
Total Tunisie	3,38	6,02	29,50	24,46	20,74	4545	591979	596524	1389402	مجموع الجمهورية

توزيع المهاجرين حسب متعمية الإقامة سنة 2014 وأسباب المغادرة والجنس والوسط بين 2009 و2014 (%)
Répartition des migrants selon la délégation de résidence en 2014 et raisons de sortie, sexe et milieu entre 2009 et 2014 (%)
Milieu Communal Masculin وسط بلدي نكور

Délégation	أسباب المغادرة						الهجرة على مستوى المتعميات			الحراك العام	المعمية
	Raisons de sortie						migration au niveau délégation				
	أسباب أخرى	الدراسة	مصاحبة الأسرة	الزواج	اقتناء مسكن و تحسين ظروف السكن	الميل	صافي الهجرة	المغتربون	الوافدون	الحراك العام	
	Autres	etudes	Accompagnement de la famille	mariage	acquisition logement ou meilleur condition de vie	emploi	Solde migratoire	Sortants	Entrants	Mobilité générale	
Kebeli Sud	3,25	22,46	15,87	17,98	7,57	32,87	-800	1229	429	1257	قبلي الجنوبية
Kebeli Nord	3,56	16,44	15,62	25,48	13,15	25,75	342	365	707	1891	قبلي الشمالية
Souk El Ahed	0,00	23,19	7,60	22,05	23,95	23,19	-10	263	253	1241	سوق الأحد
Douz Nord	2,33	12,12	22,14	20,98	7,23	35,20	-55	429	374	1912	دوز الشمالية
Douz Sud	3,06	13,78	20,41	23,47	12,24	27,04	-28	196	168	660	دوز الجنوبية
Faouar	--	--	--	--	--	--	--	--	--	--	القرار
Total	2,78	19,18	16,40	20,47	10,44	30,74	-551	2482	1931	6961	المجموع
Total Tunisie	3,59	6,69	22,29	19,55	25,66	22,21	2838	288081	290919	701563	مجموع الجمهورية

توزيع المهاجرين حسب متعمية الإقامة سنة 2014 وأسباب المغادرة والجنس والوسط بين 2009 و2014 (%)
Répartition des migrants selon la délégation de résidence en 2014 et raisons de sortie, sexe et milieu entre 2009 et 2014 (%)
Milieu Communal Féminin وسط بلدي إناث

Délégation	أسباب المغادرة						الهجرة على مستوى المتعميات			الحراك العام	المعمية
	Raisons de sortie						migration au niveau délégation				
	أسباب أخرى	الدراسة	مصاحبة الأسرة	الزواج	اقتناء مسكن و تحسين ظروف السكن	الميل	صافي الهجرة	المغتربون	الوافدون	الحراك العام	
	Autres	etudes	Accompagnement de la famille	mariage	acquisition logement ou meilleur condition de vie	emploi	Solde migratoire	Sortants	Entrants	Mobilité générale	
Kebeli Sud	2,38	16,22	23,52	38,74	5,46	13,68	-899	1301	402	1178	قبلي الجنوبية
Kebeli Nord	2,64	13,46	26,92	34,86	6,97	15,14	343	416	759	1775	قبلي الشمالية
Souk El Ahed	1,75	13,10	20,96	49,34	1,75	13,10	166	229	395	1120	سوق الأحد
Douz Nord	3,48	14,10	32,23	35,53	4,03	10,62	-121	546	425	1936	دوز الشمالية
Douz Sud	1,95	7,42	22,66	54,69	5,86	7,42	-15	256	241	713	دوز الجنوبية
Faouar	--	--	--	--	--	--	--	--	--	--	القرار
Total	2,55	14,30	25,47	39,88	5,13	12,66	-526	2748	2222	6722	المجموع
Total Tunisie	3,18	5,38	36,32	29,12	16,08	9,92	1707	303898	305605	687839	مجموع الجمهورية

توزيع المهاجرين حسب مقعدة الإقامة سنة 2014 وأسباب المغادرة والجنس والوسط بين 2009 و2014 (%)
Répartition des migrants selon la délégation de résidence en 2014 et raisons de sortie, sexe et milieu entre 2009 et 2014(%)

Milieu non Communal Total sexe

وسط غير بلدي مجموع الجنسين

Délégation	أسباب المغادرة Raisons de sortie					الهجرة على مستوى المقعديات migration au niveau délégation			الحراك العام Mobilité générale	المقعدة	
	أسباب أخرى Autres	الدراسة études	مصاحبة الأسرة Accompagnement de la famille	الزواج mariage	اقتناء مسكن و تحسين ظروف السكن acquisition logement ou meilleur condition de vie	المعمل emploi	صافي الهجرة Solde migratoire	المغادرون Sortants			الوافدون Entrants
Kebelli Sud	2,30	10,56	22,07	39,73	5,76	19,58	-39	521	482	2045	قبلي الجنوبية
Kebelli Nord	1,21	10,48	25,00	49,60	3,63	10,08	253	248	501	1579	قبلي الشمالية
Souk El Ahed	1,60	3,20	10,40	63,20	4,80	16,80	128	125	253	921	سوق الأحد
Douz Nord	2,33	4,65	22,48	49,61	4,65	16,28	-129	129	383	0	دوز الشمالية
Douz Sud	1,52	2,27	18,94	62,12	6,06	9,09	251	132	383	1194	دوز الجنوبية
Faouar	4,46	6,82	29,40	36,48	2,89	19,95	121	381	502	1840	الفوار
Total	2,54	7,81	23,18	45,18	4,56	16,73	585	1536	2121	7579	المجموع
Total Tunisie	2,34	5,16	26,56	32,01	8,96	24,97	-4545	96298	91753	276639	مجموع الجمهورية

توزيع المهاجرين حسب مقعدة الإقامة سنة 2014 وأسباب المغادرة والجنس والوسط بين 2009 و2014 (%)
Répartition des migrants selon la délégation de résidence en 2014 et raisons de sortie, sexe et milieu entre 2009 et 2014(%)

Milieu non Communal Masculin

وسط غير بلدي ذكور

Délégation	أسباب المغادرة Raisons de sortie					الهجرة على مستوى المقعديات migration au niveau délégation			الحراك العام Mobilité générale	المقعدة	
	أسباب أخرى Autres	الدراسة études	مصاحبة الأسرة Accompagnement de la famille	الزواج mariage	اقتناء مسكن و تحسين ظروف السكن acquisition logement ou meilleur condition de vie	المعمل emploi	صافي الهجرة Solde migratoire	المغادرون Sortants			الوافدون Entrants
Kebelli Sud	1,36	13,18	17,73	25,45	6,82	35,45	-18	220	202	983	قبلي الجنوبية
Kebelli Nord	1,92	18,27	18,27	38,46	6,73	16,35	69	104	173	727	قبلي الشمالية
Souk El Ahed	0,00	4,88	7,32	43,90	2,44	41,46	50	41	91	467	سوق الأحد
Douz Nord	1,92	5,77	17,31	40,38	1,92	32,69	-52	52	176	0	دوز الشمالية
Douz Sud	1,47	2,94	13,24	60,29	7,35	14,71	108	68	176	566	دوز الجنوبية
Faouar	2,86	4,00	29,14	26,29	4,57	33,14	69	175	244	913	الفوار
Total	1,82	9,39	19,70	33,64	5,61	29,85	226	660	886	3656	المجموع
Total Tunisie	2,33	6,22	21,89	22,15	11,53	35,87	-2839	44095	41247	134797	مجموع الجمهورية

توزيع المهاجرين حسب متعمدية الإقامة سنة 2014 وأسباب المغادرة والجنس والوسط بين 2009 و2014 (%)

وسيط غير بلدي إنائك
Milieu non Communal Féminin

Délégation	أسباب المغادرة Raisons de sortie						الهجرة على مستوى المتعمديات migration au niveau délégation				الحراك النعام Mobilité générale	المتعمية
	أسباب أخرى Autres	الدراسة études	مصاحبة الأسرة Accompagnement de la famille	الزواج mariage	اقتناء مسكن و تحسين ظروف السكن acquisition logement ou meilleure condition de vie	العمل emploi	صافي الهجرة Solde migratoire	المغادرون Sortants	الوافدون Entrants			
Kebeli Sud	2,99	8,64	25,25	50,17	4,98	7,97	-21	301	280	1062	قبلي الجنوبية	
Kebeli Nord	0,69	4,86	29,86	57,64	1,39	5,56	184	144	328	852	قبلي الشمالية	
Souk El Ahed	2,38	2,38	11,90	72,62	5,95	4,76	78	84	162	454	سوق الأحد	
Douz Nord	2,60	3,90	25,97	55,84	6,49	5,19	-77	77	207	0	دوز الشمالية	
Douz Sud	1,56	1,56	25,00	64,06	4,69	3,13	143	64	207	628	دوز الجنوبية	
Faouar	5,83	9,22	29,61	45,15	1,46	8,74	52	206	258	927	القفار	
Total	3,08	6,62	25,80	53,88	3,77	6,85	359	876	1235	3923	المجموع	
Total Tunisie	2,34	4,27	30,51	40,34	6,79	15,76	-1707	52213	50506	141842	مجموع الجمهورية	

الهجرة الخارجية: توزيع الوافدين و المغادرين خلال الفترة 2009 - 2014 حسب مقعدية الإقامة وأسباب المغادرة والجنس والوسط (%)

Répartition des immigrants et des émigrants selon la délégation de résidence, les raisons de d'émigration , sexe et milieu entre 2009 et 2014 (%)

Total milieu Total sexe

مجموع الوافدين مجموع الجensen

Délégation	أسباب المغادرة للخارج Raisons d'émigration						الهجرة الخارجية migration internationale			المعتدية
	أسباب أخرى Autres	الدراسة études	مصلحة الأسرة Accompagnement de la famille	الزواج mariage	اقتناء مسكن و تحسين ظروف السكن acquisition logement ou meilleur condition de vie	العمل emploi	صافي الهجرة Solde migratoire	المغادرون الى الخارج émigrants	الوافدون من الخارج immigrants	
Kebebi Sud	0,00	8,15	0,00	11,11	1,48	79,26	-63	135	72	قبلي الجنوبية
Kebebi Nord	0,82	12,35	0,41	18,11	0,00	68,31	-103	242	139	قبلي الشمالية
Souk El Ahed	3,66	3,66	1,57	6,02	0,52	84,55	-264	381	117	سوق الأحد
Douz Nord	0,00	5,26	3,68	12,63	0,00	78,42	-96	190	94	دوز الشمالية
Douz Sud	3,33	9,17	0,83	10,00	0,00	76,67	-74	120	46	دوز الجنوبية
Faouar	0,00	4,26	0,00	6,38	4,26	85,11	1210	47	1257	القرار
Total	1,79	6,98	1,34	10,83	0,54	78,51	610	1115	1725	المجموع
Total Tunisie	1,18	14,20	1,06	9,66	0,52	73,38	-22281	65924	43643	مجموع الجمهورية

الهجرة الخارجية: توزيع الوافدين و المغادرين خلال الفترة 2009 - 2014 حسب مقعدية الإقامة وأسباب المغادرة والجنس والوسط (%)

Répartition des immigrants et des émigrants selon la délégation de résidence, les raisons de d'émigration , sexe et milieu entre 2009 et 2014 (%)

Total Masculin Total milieu

مجموع الذكور مجموع الوافدين

Délégation	أسباب المغادرة للخارج Raisons d'émigration						الهجرة الخارجية migration internationale			المعتدية
	أسباب أخرى Autres	الدراسة études	مصلحة الأسرة Accompagnement de la famille	الزواج mariage	اقتناء مسكن و تحسين ظروف السكن acquisition logement ou meilleur condition de vie	العمل emploi	صافي الهجرة Solde migratoire	المغادرون الى الخارج émigrants	الوافدون من الخارج immigrants	
Kebebi Sud	0,00	7,21	0,00	4,50	1,80	86,49	-75	111	36	قبلي الجنوبية
Kebebi Nord	1,01	10,05	0,50	12,06	0,00	76,38	-119	198	79	قبلي الشمالية
Souk El Ahed	3,88	3,32	0,83	3,32	0,55	88,09	-284	360	76	سوق الأحد
Douz Nord	0,00	4,91	1,23	7,98	0,00	85,89	-119	163	44	دوز الشمالية
Douz Sud	3,64	8,18	0,00	6,36	0,00	81,82	-85	110	25	دوز الجنوبية
Faouar	0,00	2,33	0,00	2,33	4,65	90,70	570	43	613	القرار
Total	2,03	5,88	0,61	6,28	0,61	84,60	-112	985	873	المجموع
Total Tunisie	1,01	12,11	0,45	4,32	0,54	81,57	-30237	54952	24715	مجموع الجمهورية

الهجرة الخارجية: توزيع الوافدين و المغادرين خلال الفترة 2009 - 2014 حسب مقتضية الإقامة وأسباب المغادرة و الجنس والوسط (%)

مجموع الإناث مجموع الوستين

Délégation	أسباب المغادرة للخرج Raisons d'émigration						الهجرة الخارجية migration internationale				المغتربة
	أسباب أخرى Autres	الدراسة études	مصلحة الأسرة Accompagnement de la famille	الزواج mariage	اقتناء مسكن و تحسين ظروف السكن acquisition logement ou meilleur condition de vie	العمل emploi	صافي الهجرة Solde migratoire	المغادرون الى الخارج émigrants	الوافدون من الخارج immigrants	الوقت من الوافدون immigrants	
Kebebi Sud	0,00	12,50	0,00	41,67	0,00	45,83	12	24	36	قبلي الجنوبية	
Kebebi Nord	0,00	22,73	0,00	45,45	0,00	31,82	16	44	60	قبلي الشمالية	
Souk El Ahed	0,00	9,52	14,29	52,38	0,00	23,81	20	21	41	سوق الأحد	
Doz Nord	0,00	7,41	18,52	40,74	0,00	33,33	23	27	50	دوز الشمالية	
Doz Sud	0,00	20,00	10,00	50,00	0,00	20,00	11	10	21	دوز الجنوبية	
Faouar	0,00	25,00	0,00	50,00	0,00	25,00	640	4	644	القرار	
Total	0,00	15,38	6,92	45,38	0,00	32,31	722	130	852	المجموع	
Total Tunisie	2,03	24,67	4,12	36,45	0,42	32,31	7956	10972	18928	مجموع الجمهورية	

الهجرة الخارجية: توزيع الوافدين و المغادرين خلال الفترة 2009 - 2014 حسب مقتضية الإقامة وأسباب المغادرة و الجنس والوسط (%)

Répartition des immigrants et des émigrants selon la délégation de résidence, les raisons de d'émigration, sexe et milieu entre 2009 et 2014 (%)

وسط بلدي مجموع الجنسين

Délégation	أسباب المغادرة للخرج Raisons d'émigration						الهجرة الخارجية migration internationale				المغتربة
	أسباب أخرى Autres	الدراسة études	مصلحة الأسرة Accompagnement de la famille	الزواج mariage	اقتناء مسكن و تحسين ظروف السكن acquisition logement ou meilleur condition de vie	العمل emploi	صافي الهجرة Solde migratoire	المغادرون الى الخارج émigrants	الوافدون من الخارج immigrants	الوقت من الوافدون immigrants	
Kebebi Sud	0,00	6,38	0,00	14,89	2,13	76,60	-51	94	43	قبلي الجنوبية	
Kebebi Nord	1,56	17,97	0,00	17,19	0,00	63,28	-45	127	82	قبلي الشمالية	
Souk El Ahed	4,12	2,62	2,25	6,74	0,75	83,52	-184	266	82	سوق الأحد	
Doz Nord	0,00	5,26	3,68	12,63	0,00	78,42	-96	190	94	دوز الشمالية	
Doz Sud	3,09	10,31	0,00	12,37	0,00	74,23	-79	97	18	دوز الجنوبية	
Faouar	--	--	--	--	--	--	--	--	--	القرار	
Total	2,06	7,22	1,68	11,60	0,52	76,93	-455	774	319	المجموع	
Total Tunisie	1,29	18,22	1,18	11,80	0,52	66,98	-7868	47014	39146	مجموع الجمهورية	

الهجرة الخارجية: توزيع الوافدين و المغادرين خلال الفترة 2009 - 2014 حسب معتدية الإقامة وأسباب المغادرة و الجنس والوسط (%)

Milieu Communal Masculin

وسط بلدي نغور

Délégation	أسباب المغادرة للخرج Raisons d'émigration						الهجرة الخارجية migration internationale				المعتدية
	أسباب أخرى Autres	الدراسة études	مصاحبة الأسرة Accompagnement de la famille	الزواج mariage	اقتناء مسكن و تحسين ظروف السكن acquisition logement ou meilleur condition de vie	العمل emploi	صافي الهجرة Solde migratoire	المغادرون الى الخارج émigrants	المغادرون من الخارج immigrants		
Kebebi Sud	0,00	5,33	0,00	6,67	2,67	85,33	-52	75	23	قبلي الجنوبية	
Kebebi Nord	1,98	14,85	0,00	7,92	0,00	75,25	-54	100	46	قبلي الشمالية	
Souk El Ahed	4,37	1,98	1,19	4,37	0,79	87,30	-197	251	54	سوق الأحد	
Doz Nord	0,00	4,91	1,23	7,98	0,00	85,89	-119	163	44	دوز الشمالية	
Doz Sud	3,41	9,09	0,00	7,95	0,00	79,55	-78	88	10	دوز الجنوبية	
Faouar	--	--	--	--	--	--	--	--	--	الغوار	
Total	2,36	5,89	0,74	6,48	0,59	83,95	-500	677	177	المجموع	
Total Tunisie	1,13	16,09	0,50	5,41	0,55	76,32	-15403	37427	22024	مجموع الجمهورية	

الهجرة الخارجية: توزيع الوافدين و المغادرين خلال الفترة 2009 - 2014 حسب معتدية الإقامة وأسباب المغادرة و الجنس والوسط (%)

Milieu Communal Féminin

وسط بلدي إناث

Délégation	أسباب المغادرة للخرج Raisons d'émigration						الهجرة الخارجية migration internationale				المعتدية
	أسباب أخرى Autres	الدراسة études	مصاحبة الأسرة Accompagnement de la famille	الزواج mariage	اقتناء مسكن و تحسين ظروف السكن acquisition logement ou meilleur condition de vie	العمل emploi	صافي الهجرة Solde migratoire	المغادرون الى الخارج émigrants	المغادرون من الخارج immigrants		
Kebebi Sud	0,00	10,53	0,00	47,37	0,00	42,11	1	19	20	قبلي الجنوبية	
Kebebi Nord	0,00	29,63	0,00	51,85	0,00	18,52	9	27	36	قبلي الشمالية	
Souk El Ahed	0,00	13,33	20,00	46,67	0,00	20,00	13	15	28	سوق الأحد	
Doz Nord	0,00	7,41	18,52	40,74	0,00	33,33	23	27	50	دوز الشمالية	
Doz Sud	0,00	22,22	0,00	55,56	0,00	22,22	-1	9	8	دوز الجنوبية	
Faouar	--	--	--	--	--	--	--	--	--	الغوار	
Total	0,00	16,49	8,25	47,42	0,00	27,84	45	97	142	المجموع	
Total Tunisie	1,92	26,54	3,84	36,78	0,41	30,51	7535	9587	17122	مجموع الجمهورية	

الهجرة الخارجية: توزيع الوافدين و المغادرين خلال الفترة 2009 - 2014 حسب مقتضية الإقامة و أسباب المغادرة و الجنس والوسط (%)

Milieu non Communal Total sexe

وسط غير بلدي مجموع الجنسين

Délégation	أسباب المغادرة للخارج Raisons d'émigration						الهجرة الخارجية migration internationale				المغتربة
	أسباب أخرى Autres	الدراسة études	مصاحبة الأسرة Accompagnement de la famille	الزواج mariage	اقتناء مسكن و تحسين ظروف السكن acquisition logement ou meilleur condition de vie	العمل emploi	صافي الهجرة Solde migratoire	المغادرون الى الخارج émigrants	الوافدون من الخارج immigrants		
Kebebi Sud	0,00	12,20	0,00	2,44	0,00	85,37	-12	41	29	قبلي الجنوبية	
Kebebi Nord	0,00	6,09	0,87	19,13	0,00	73,91	-58	115	57	قبلي الشمالية	
Souk El Ahed	2,61	6,09	0,00	4,35	0,00	86,96	-80	115	35	سوق الأحد	
Doz Nord	0,00	0,00	0,00	0,00	0,00	0,00	0	0	0	دوز الشمالية	
Doz Sud	4,35	4,35	4,35	0,00	0,00	86,96	5	23	28	دوز الجنوبية	
Faouar	0,00	4,26	0,00	6,38	4,26	85,11	1210	47	1257	الفرار	
Total	1,17	6,45	0,59	9,09	0,59	82,11	1065,0	341,0	1406,0	المجموع	
Total Tunisie	0,90	4,22	0,76	4,34	0,52	89,26	-14413	18910	4497	مجموع الجمهورية	

الهجرة الخارجية: توزيع الوافدين و المغادرين خلال الفترة 2009 - 2014 حسب مقتضية الإقامة و أسباب المغادرة و الجنس والوسط (%)

Répartition des immigrants et des émigrants selon la délégation de résidence, les raisons de d'émigration, sexe et milieu entre 2009 et 2014 (%)

Milieu non Communal Masculin

وسط غير بلدي ذكور

Délégation	أسباب المغادرة للخارج Raisons d'émigration						الهجرة الخارجية migration internationale				المغتربة
	أسباب أخرى Autres	الدراسة études	مصاحبة الأسرة Accompagnement de la famille	الزواج mariage	اقتناء مسكن و تحسين ظروف السكن acquisition logement ou meilleur condition de vie	العمل emploi	صافي الهجرة Solde migratoire	المغادرون الى الخارج émigrants	الوافدون من الخارج immigrants		
Kebebi Sud	0,00	11,11	0,00	0,00	0,00	88,89	-23	36	13	قبلي الجنوبية	
Kebebi Nord	0,00	5,10	1,02	16,33	0,00	77,55	-65	98	33	قبلي الشمالية	
Souk El Ahed	2,75	6,42	0,00	0,92	0,00	89,91	-87	109	22	سوق الأحد	
Doz Nord	0,00	0,00	0,00	0,00	0,00	0,00	0	0	0	دوز الشمالية	
Doz Sud	4,55	4,55	0,00	0,00	0,00	90,91	-7	22	15	دوز الجنوبية	
Faouar	0,00	2,33	0,00	2,33	4,65	90,70	570	43	613	الفرار	
Total	1,30	5,84	0,32	5,84	0,65	86,04	388	308	696	المجموع	
Total Tunisie	0,75	3,63	0,34	1,99	0,52	92,78	-14834	17525	2691	مجموع الجمهورية	

الهجرة الخارجية: توزيع الوافدين و المغادرين خلال الفترة 2009 - 2014 حسب مقننية الإقامة و أسباب المغادرة و الجنس والوسط (%)

Milieu non Communal Féminin

وسط غير بلدي إناث

Délégation	أسباب المغادرة للخارج Raisons d'émigration						الهجرة الخارجية migration internationale				المغتربة
	أسباب أخرى Autres	الدراسة études	مصحبة الأسرة Accompagnement de la famille	الزواج mariage	اقتناء مسكن و تحسين ظروف السكن acquisition logement ou meilleur condition de vie	العمل emploi	صافي الهجرة Solde migratoire	المغادرون الى الخارج émigrants	الوافدون من الخارج immigrants		
Kebebi Sud	0,00	20,00	0,00	20,00	0,00	60,0	11	5	16	قبلي الجنوبية	
Kebebi Nord	0,00	11,76	0,00	35,29	0,00	52,9	7	17	24	قبلي الشمالية	
Souk El Ahed	0,00	0,00	0,00	66,67	0,00	33,3	7	6	13	سوق الأحد	
Douz Nord	0,00	0,00	0,00	0,00	0,00	0,0	0	0		دوز الشمالية	
Douz Sud	0,00	0,00	100,00	0,00	0,00	0,0	12	1	13	دوز الجنوبية	
Faouar	0,00	25,00	0,00	50,00	0,00	25,0	640	4	644	الفرار	
Total	0,00	12,12	3,03	39,39	0,00	45,5	677	33	710	المجموع	
Total Tunisie	2,82	11,77	6,06	34,15	0,51	44,69	421	1385	1806	مجموع الجمهورية	

Liste des tableaux	قائمة الجداول
Caractéristiques démographiques de la population	الخصائص الديموغرافية للسكان
Répartition de la population par groupe d'âge, Total milieu Total sexe selon la délégation	التوزيع النسبي للسكان حسب الفئة العمرية و مجموع الواسطين و مجموع الجنسين على مستوى المعتمدية
Répartition de la population par groupe d'âge, Masculin Total milieu selon la délégation	التوزيع النسبي للسكان حسب الفئة العمرية و مجموع الذكور و مجموع الواسطين على مستوى المعتمدية
Répartition de la population par groupe d'âge, Feminin Total milieu selon la délégation	التوزيع النسبي للسكان حسب الفئة العمرية و مجموع الإناث و مجموع الواسطين على مستوى المعتمدية
Répartition de la population par groupe d'âge, Milieu communal Total sexe selon la délégation	التوزيع النسبي للسكان حسب الفئة العمرية و وسط بلدي و مجموع الجنسين على مستوى المعتمدية
Répartition de la population par groupe d'âge, Milieu communal Masculin selon la délégation	التوزيع النسبي للسكان حسب الفئة العمرية و وسط بلدي ذكور على مستوى المعتمدية
Répartition de la population par groupe d'âge, Milieu communal Feminin selon la délégation	التوزيع النسبي للسكان حسب الفئة العمرية و وسط بلدي إناث على مستوى المعتمدية
Répartition de la population par groupe d'âge, Milieu Non Communal Total sexe selon la délégation	التوزيع النسبي للسكان حسب الفئة العمرية و وسط غير بلدي مجموع الجنسين على مستوى المعتمدية
Répartition de la population par groupe d'âge, Milieu non communal Masculin selon la délégation	التوزيع النسبي للسكان حسب الفئة العمرية و وسط غير بلدي ذكور على مستوى المعتمدية
Répartition de la population par groupe d'âge, Milieu non communal Feminin selon la délégation	التوزيع النسبي للسكان حسب الفئة العمرية و وسط غير بلدي إناث على مستوى المعتمدية
Répartition de la population 15 ans et plus par état matrimonial Total milieu Total sexe selon la délégation	التوزيع النسبي للسكان 15 سنة فما فوق حسب الحالة الزوجية مجموع الواسطين و مجموع الجنسين على مستوى المعتمدية
Répartition de la population 15 ans et plus par état matrimonial Masculin Total milieu selon la délégation	التوزيع النسبي للسكان 15 سنة فما فوق حسب الحالة الزوجية مجموع الذكور و مجموع الواسطين على مستوى المعتمدية
Répartition de la population 15 ans et plus par état matrimonial Feminin Total milieu selon la délégation	التوزيع النسبي للسكان 15 سنة فما فوق حسب الحالة الزوجية مجموع الإناث و مجموع الواسطين على مستوى المعتمدية
Répartition de la population 15 ans et plus par état matrimonial Milieu communal Total sexe selon la délégation	التوزيع النسبي للسكان 15 سنة فما فوق حسب الحالة الزوجية وسط بلدي و مجموع الجنسين على مستوى المعتمدية
Répartition de la population 15 ans et plus par état matrimonial Milieu communal Masculin selon la délégation	التوزيع النسبي للسكان 15 سنة فما فوق حسب الحالة الزوجية وسط بلدي ذكور على مستوى المعتمدية
Répartition de la population 15 ans et plus par état matrimonial Milieu communal Feminin selon la délégation	التوزيع النسبي للسكان 15 سنة فما فوق حسب الحالة الزوجية وسط بلدي إناث على مستوى المعتمدية
Répartition de la population 15 ans et plus par état matrimonial Milieu Non Communal Total sexe selon la délégation	التوزيع النسبي للسكان 15 سنة فما فوق حسب الحالة الزوجية وسط غير بلدي مجموع الجنسين على مستوى المعتمدية
Répartition de la population 15 ans et plus par état matrimonial Milieu non communal Masculin selon la délégation	التوزيع النسبي للسكان 15 سنة فما فوق حسب الحالة الزوجية وسط غير بلدي ذكور على مستوى المعتمدية
Répartition de la population 15 ans et plus par état matrimonial Milieu non communal Feminin selon la délégation	التوزيع النسبي للسكان 15 سنة فما فوق حسب الحالة الزوجية وسط غير بلدي إناث على مستوى المعتمدية
Caractéristiques éducationnelles de la population	الخصائص التربوية للسكان
Répartition de la population 10 ans et plus par Niveau d'instruction, Total milieu Total sexe selon la délégation	التوزيع النسبي للسكان 10 سنوات فما فوق حسب المستوى التعليمي مجموع الواسطين و مجموع الجنسين على مستوى المعتمدية
Répartition de la population 10 ans et plus par Niveau d'instruction, Masculin Total milieu selon la délégation	التوزيع النسبي للسكان 10 سنوات فما فوق حسب المستوى التعليمي مجموع الذكور و مجموع الواسطين على مستوى المعتمدية

Répartition de la population 10 ans et plus par Niveau d'instruction, Feminin Total milieu selon la délégation	التوزيع النسبي للسكان 10 سنوات فما فوق حسب المستوى التعليمي مجموع الإناث و مجموع الواسطين على مستوى المعتمدية
Répartition de la population 10 ans et plus par Niveau d'instruction, Milieu communal Total sexe selon la délégation	التوزيع النسبي للسكان 10 سنوات فما فوق حسب المستوى التعليمي وسط بلدي و مجموع الجنسين على مستوى المعتمدية
Répartition de la population 10 ans et plus par Niveau d'instruction, Masculin Total milieu selon la délégation	التوزيع النسبي للسكان 10 سنوات فما فوق حسب المستوى التعليمي وسط بلدي ذكور على مستوى المعتمدية
Répartition de la population 10 ans et plus par Niveau d'instruction, Feminin Total milieu selon la délégation	التوزيع النسبي للسكان 10 سنوات فما فوق حسب المستوى التعليمي وسط بلدي إناث
Répartition de la population 10 ans et plus par Niveau d'instruction, Milieu Non Communal Total sexe selon la délégation	التوزيع النسبي للسكان 10 سنوات فما فوق حسب المستوى التعليمي وسط غير بلدي مجموع الجنسين
Répartition de la population 10 ans et plus par Niveau d'instruction, Milieu non communal Masculin selon la délégation	التوزيع النسبي للسكان 10 سنوات فما فوق حسب المستوى التعليمي وسط غير بلدي ذكور على مستوى المعتمدية
Répartition de la population 10 ans et plus par Niveau d'instruction, Milieu non communal Feminin selon la délégation	التوزيع النسبي للسكان 10 سنوات فما فوق حسب المستوى التعليمي وسط غير بلدي إناث على مستوى المعتمدية
Répartition de la population selon les indicateurs éducationnel, Total milieu Total sexe selon la délégation	التوزيع النسبي للسكان حسب المؤشرات التربوية مجموع الواسطين و مجموع الجنسين على مستوى المعتمدية
Répartition de la population selon les indicateurs éducationnel, Masculin Total milieu selon la délégation	التوزيع النسبي للسكان حسب المؤشرات التربوية مجموع الذكور و مجموع الواسطين على مستوى المعتمدية
Répartition de la population selon les indicateurs éducationnel, Feminin Total milieu selon la délégation	التوزيع النسبي للسكان حسب المؤشرات التربوية مجموع الإناث و مجموع الواسطين على مستوى المعتمدية
Répartition de la population selon les indicateurs éducationnel, Milieu communal Total sexe selon la délégation	التوزيع النسبي للسكان حسب المؤشرات التربوية وسط بلدي و مجموع الجنسين على مستوى المعتمدية
Répartition de la population selon les indicateurs éducationnel, Milieu communal Masculin selon la délégation	التوزيع النسبي للسكان حسب المؤشرات التربوية وسط بلدي ذكور على مستوى المعتمدية
Répartition de la population selon les indicateurs éducationnel, Milieu communal Feminin selon la délégation	التوزيع النسبي للسكان حسب المؤشرات التربوية وسط بلدي إناث على مستوى المعتمدية
Répartition de la population selon les indicateurs éducationnel, Milieu non communal Total sexe selon la délégation	التوزيع النسبي للسكان حسب المؤشرات التربوية وسط غير بلدي و مجموع الجنسين على مستوى المعتمدية
Répartition de la population selon les indicateurs éducationnel, Milieu non communal Masculin selon la délégation	التوزيع النسبي للسكان حسب المؤشرات التربوية وسط غير بلدي ذكور على مستوى المعتمدية
Répartition de la population selon les indicateurs éducationnel, Milieu non communal Feminin selon la délégation	التوزيع النسبي للسكان حسب المؤشرات التربوية وسط غير بلدي إناث على مستوى المعتمدية
Caractéristiques économiques de la population	الخصائص الإقتصادية للسكان
Répartition de la population 15 ans et plus selon l'activité, Total milieu Total sexe selon la délégation	لتوزيع النسبي للسكان 15 سنة فما فوق حسب النشاط مجموع الواسطين و مجموع الجنسين على مستوى المعتمدية

Répartition des chômeurs par groupe d'âge, Milieu communal Feminin selon la délégation	التوزيع النسبي للعاطلين عن العمل 15 سنة فما فوق حسب الفئة العمرية ووسط بلدي إناث على مستوى المعتمدية
Répartition des chômeurs par groupe d'âge, Milieu non communal Total sexe selon la délégation	التوزيع النسبي للعاطلين عن العمل 15 سنة فما فوق حسب الفئة العمرية ووسط غير بلدي مجموع الجنسين على مستوى المعتمدية
Répartition des chômeurs par groupe d'âge, Milieu non communal Masculin selon la délégation	التوزيع النسبي للعاطلين عن العمل 15 سنة فما فوق حسب الفئة العمرية ووسط غير بلدي ذكور على مستوى المعتمدية
Répartition des chômeurs par groupe d'âge, Milieu non communal Feminin selon la délégation	التوزيع النسبي للعاطلين عن العمل 15 سنة فما فوق حسب الفئة العمرية ووسط غير بلدي إناث على مستوى المعتمدية
Caractéristiques des ménages et leurs conditions de vie	خصائص الأسر وظروف عيشها
Répartition des ménages selon source d'eau potable, Total milieu selon la délégation	توزيع الأسر حسب مصادر التزود بالماء الصالح للشرب مجموع الوسطين على مستوى المعتمدية
Répartition des ménages selon source d'eau potable, Milieu communal selon la délégation	توزيع الأسر حسب مصادر التزود بالماء الصالح للشرب وسط بلدي على مستوى المعتمدية
Répartition des ménages selon source d'eau potable, Milieu non communal selon la délégation	توزيع الأسر حسب مصادر التزود بالماء الصالح للشرب وسط غير بلدي على مستوى المعتمدية
Répartition des ménages selon source d'énergie et son utilisation, Total milieu selon la délégation	توزيع الأسر حسب مصادر الطاقة واستعمالاتها مجموع الوسطين على مستوى المعتمدية
Répartition des ménages selon source d'énergie et son utilisation, Milieu communal selon la délégation	توزيع الأسر حسب مصادر الطاقة واستعمالاتها وسط بلدي على مستوى المعتمدية
Répartition des ménages selon source d'énergie et son utilisation, Milieu non communal selon la délégation	توزيع الأسر حسب مصادر الطاقة واستعمالاتها وسط غير بلدي على مستوى المعتمدية
Répartition des ménages selon mode d'occupation, mode propriété, Total milieu selon la délégation	توزيع الأسر حسب صفة سكن الأسرة وكيفية الملكية مجموع الوسطين على مستوى المعتمدية
Répartition des ménages selon mode d'occupation, mode propriété, Milieu communal selon la délégation	توزيع الأسر حسب صفة سكن الأسرة وكيفية الملكية وسط بلدي على مستوى المعتمدية
Répartition des ménages selon mode d'occupation, mode propriété, Milieu non communal selon la délégation	توزيع الأسر حسب صفة سكن الأسرة وكيفية الملكية وسط غير بلدي على مستوى المعتمدية
Répartition des ménages par Possession des moyens de loisir, Total milieu selon la délégation	توزيع الأسر حسب نسبة امتلاك وسائل الترفيه مجموع الوسطين على مستوى المعتمدية
Répartition des ménages par Possession des moyens de loisir, Milieu communal selon la délégation	توزيع الأسر حسب نسبة امتلاك وسائل الترفيه وسط بلدي على مستوى المعتمدية
Répartition des ménages par Possession des moyens de loisir, Milieu non communal selon la délégation	توزيع الأسر حسب نسبة امتلاك وسائل الترفيه وسط غير بلدي على مستوى المعتمدية
Répartition des ménages selon possession des Electro ménager, Total milieu selon la délégation	توزيع الأسر حسب نسبة امتلاك مواد التجهيز المنزلي مجموع الوسطين على مستوى المعتمدية
Répartition des ménages selon possession des Electro ménager, Milieu communal selon la délégation	توزيع الأسر حسب نسبة امتلاك مواد التجهيز المنزلي وسط بلدي على مستوى المعتمدية
Répartition des ménages selon possession des Electro ménager, Milieu non communal selon la délégation	توزيع الأسر حسب نسبة امتلاك مواد التجهيز المنزلي وسط غير بلدي على مستوى المعتمدية

Répartition des ménages selon Possession des moyens d'information et communication, Total milieu selon la délégation	توزيع الأسر حسب نسبة امتلاك وسائل الاتصال مجموع الواسطين على مستوى المعتمدية
Répartition des ménages selon Possession des moyens d'information et communication, Milieu communal selon la délégation	توزيع الأسر حسب نسبة امتلاك وسائل الاتصال وسط بلدي على مستوى المعتمدية
Répartition des ménages selon Possession des moyens d'information et communication, Milieu non communal selon la délégation	توزيع الأسر حسب نسبة امتلاك وسائل الاتصال وسط غير بلدي على مستوى المعتمدية
Caractéristiques des logements	خصائص المساكن
Répartition des logements par type, Total milieu selon la délégation	توزيع المساكن حسب النوع مجموع الواسطين على مستوى المعتمدية
Répartition des logements par type, Milieu communal selon la délégation	توزيع المساكن حسب النوع وسط بلدي على مستوى المعتمدية
Répartition des logements par type, Milieu non communal selon la délégation	توزيع المساكن حسب النوع وسط غير بلدي على مستوى المعتمدية
Répartition des logements par nombre de pièces, Total milieu selon la délégation	توزيع المساكن حسب عدد الغرف مجموع الواسطين على مستوى المعتمدية
Répartition des logements par nombre de pièces, Milieu communal selon la délégation	توزيع المساكن حسب عدد الغرف وسط بلدي على مستوى المعتمدية
Répartition des logements par nombre de pièces, Milieu non communal selon la délégation	توزيع المساكن حسب عدد الغرف وسط غير بلدي على مستوى المعتمدية
Répartition des logements par superficie couverte, Total milieu selon la délégation	توزيع المساكن حسب المساحة المغطاة مجموع الواسطين على مستوى المعتمدية
Répartition des logements par superficie couverte, Milieu communal selon la délégation	توزيع المساكن حسب المساحة المغطاة وسط بلدي على مستوى المعتمدية
Répartition des logements par superficie couverte, Milieu non communal selon la délégation	توزيع المساكن حسب المساحة المغطاة وسط غير بلدي على مستوى المعتمدية
Répartition des logements par mode d'occupation, Total milieu selon la délégation	توزيع المساكن حسب الاستغلال مجموع الواسطين على مستوى المعتمدية
Répartition des logements par mode d'occupation, Milieu communal selon la délégation	توزيع المساكن حسب الاستغلال وسط بلدي على مستوى المعتمدية
Répartition des logements par mode d'occupation, Milieu non communal selon la délégation	توزيع المساكن حسب الاستغلال وسط غير بلدي على مستوى المعتمدية
Répartition des logements par raccordements aux réseaux de services d'infrastructures, Total milieu selon la délégation	توزيع المساكن حسب الارتباط بشبكات خدمات البنية الأساسية مجموع الواسطين على مستوى المعتمدية
Répartition des logements par raccordements aux réseaux de services d'infrastructures, Milieu communal selon la délégation	توزيع المساكن حسب الارتباط بشبكات خدمات البنية الأساسية وسط بلدي على مستوى المعتمدية
Répartition des logements par raccordements aux réseaux de services d'infrastructures, Milieu non communal selon la délégation	توزيع المساكن حسب الارتباط بشبكات خدمات البنية الأساسية وسط غير بلدي على مستوى المعتمدية
Pourcentage des logements équipés de facilités et le nombre des logements sans facilités, Total milieu selon la délégation	نسبة المساكن المجهزة بالمرافق و عدد المساكن الغير مجهزة مجموع الواسطين على مستوى المعتمدية

Pourcentage des logements équipés de facilités et le nombre des logements sans facilités, Milieu communal selon la délégation	نسبة المساكن المجهزة بالمرافق و عدد المساكن الغير مجهزة وسط بلدي على مستوى المعتمدية
Pourcentage des logements équipés de facilités et le nombre des logements sans facilités, Milieu non communal selon la délégation	نسبة المساكن المجهزة بالمرافق و عدد المساكن الغير مجهزة وسط غير بلدي على مستوى المعتمدية
Répartition des logements selon la distance séparant le logement du plus proche jardin d'enfant et école primaire, Total milieu	التوزيع النسبي للمساكن حسب المسافة التي تفصل المسكن عن أقرب روضة أو محضنة أطفال و مدرسة ابتدائية مجموع الواسطين على مستوى المعتمدية
Répartition des logements selon la distance séparant le logement du plus proche jardin d'enfant et école primaire, Milieu communal selon la délégation	التوزيع النسبي للمساكن حسب المسافة التي تفصل المسكن عن أقرب روضة أو محضنة أطفال و مدرسة ابتدائية وسط بلدي على مستوى المعتمدية
Répartition des logements selon la distance séparant le logement du plus proche jardin d'enfant et école primaire, Milieu non communal selon la délégation	التوزيع النسبي للمساكن حسب المسافة التي تفصل المسكن عن أقرب روضة أو محضنة أطفال و مدرسة ابتدائية وسط غير بلدي على مستوى المعتمدية
Répartition des logements selon la distance séparant le logement du plus proche collège ou lycée , Total milieu	التوزيع النسبي للمساكن حسب المسافة التي تفصل المسكن عن أقرب مدرسة اعدادية والمعهد مجموع الواسطين على مستوى المعتمدية
Répartition des logements selon la distance séparant le logement du plus proche collège ou lycée , Milieu communal selon la délégation	التوزيع النسبي للمساكن حسب المسافة التي تفصل المسكن عن أقرب مدرسة اعدادية والمعهد وسط بلدي على مستوى المعتمدية
Répartition des logements selon la distance séparant le logement du plus proche collège ou lycée , Milieu non communal selon la délégation	التوزيع النسبي للمساكن حسب المسافة التي تفصل المسكن عن أقرب مدرسة اعدادية والمعهد وسط غير بلدي على مستوى المعتمدية
Répartition des logements selon la distance séparant le logement du plus proche Dispensaire ou hopital local , Total milieu	التوزيع النسبي للمساكن حسب المسافة التي تفصل المسكن عن أقرب مستوصف أو مستشفى محلي مجموع الواسطين على مستوى المعتمدية
Répartition des logements selon la distance séparant le logement du plus proche Dispensaire ou hopital local , Milieu communal selon la délégation	التوزيع النسبي للمساكن حسب المسافة التي تفصل المسكن عن أقرب مستوصف أو مستشفى محلي وسط بلدي على مستوى المعتمدية
Répartition des logements selon la distance séparant le logement du plus proche Dispensaire ou hopital local , Milieu non communal selon la délégation	التوزيع النسبي للمساكن حسب المسافة التي تفصل المسكن عن أقرب مستوصف أو مستشفى محلي وسط غير بلدي على مستوى المعتمدية
Répartition des logements selon la distance séparant le logement du plus proche Etabl sportif et des jeunes , Total milieu selon la délégation	التوزيع النسبي للمساكن حسب المسافة التي تفصل المسكن عن أقرب منشأة شبابية أو رياضية مجموع الواسطين على مستوى المعتمدية
Répartition des logements selon la distance séparant le logement du plus proche Etabl sportif et des jeunes , Milieu communal selon la délégation	التوزيع النسبي للمساكن حسب المسافة التي تفصل المسكن عن أقرب منشأة شبابية أو رياضية وسط بلدي على مستوى المعتمدية
Répartition des logements selon la distance séparant le logement du plus proche Etabl sportif et des jeunes , Milieu non communal selon la délégation	التوزيع النسبي للمساكن حسب المسافة التي تفصل المسكن عن أقرب منشأة شبابية أو رياضية وسط غير بلدي على مستوى المعتمدية
Caractéristiques migratoire entre 2009-2014	خصائص الهجرة بين 2009-2014
Répartition des migrants selon la délégation de résidence en 2014 et raisons de sortie, Total milieu Total sexe selon la délégation	توزيع المهاجرين حسب معتمدية الإقامة سنة 2014 وأسباب المغادرة مجموع الواسطين و مجموع الجنسين على مستوى المعتمدية
Répartition des migrants selon la délégation de résidence en 2014 et raisons de sortie, Masculin Total milieu	توزيع المهاجرين حسب معتمدية الإقامة سنة 2014 وأسباب المغادرة مجموع الذكور و مجموع الواسطين على مستوى المعتمدية
Répartition des migrants selon la délégation de résidence en 2014 et raisons de sortie, Feminin Total milieu	توزيع المهاجرين حسب معتمدية الإقامة سنة 2014 وأسباب المغادرة مجموع الإناث و مجموع الواسطين على مستوى المعتمدية

Répartition des migrants selon la délégation de résidence en 2014 et raisons de sortie, Milieu communal Total sexe selon la délégation	توزيع المهاجرين حسب معتمدية الإقامة سنة 2014 وأسباب المغادرة وسط بلدي و مجموع الجنسين على مستوى المعتمدية
Répartition des migrants selon la délégation de résidence en 2014 et raisons de sortie, Milieu communal Masculin	توزيع المهاجرين حسب معتمدية الإقامة سنة 2014 وأسباب المغادرة وسط بلدي ذكور على مستوى المعتمدية على مستوى المعتمدية
Répartition des migrants selon la délégation de résidence en 2014 et raisons de sortie, Milieu communal Féminin	توزيع المهاجرين حسب معتمدية الإقامة سنة 2014 وأسباب المغادرة وسط بلدي إناث على مستوى المعتمدية على مستوى المعتمدية
Répartition des migrants selon la délégation de résidence en 2014 et raisons de sortie, Milieu non communal Total sexe	توزيع المهاجرين حسب معتمدية الإقامة سنة 2014 وأسباب المغادرة وسط غير بلدي مجموع الجنسين على مستوى المعتمدية
Répartition des migrants selon la délégation de résidence en 2014 et raisons de sortie, Milieu non communal Masculin	توزيع المهاجرين حسب معتمدية الإقامة سنة 2014 وأسباب المغادرة وسط غير بلدي ذكور على مستوى المعتمدية
Répartition des migrants selon la délégation de résidence en 2014 et raisons de sortie, Milieu non communal Féminin	توزيع المهاجرين حسب معتمدية الإقامة سنة 2014 وأسباب المغادرة وسط غير بلدي إناث على مستوى المعتمدية
Répartition des immigrants et des émigrants selon la délégation de résidence, les raisons de d'émigration , Total milieu Total sexe	الهجرة الخارجية: توزيع الوافدين و المغادرين خلال الفترة 2009 - 2014 حسب معتمدية الاقامة وأسباب المغادرة مجموع الوستين و مجموع الجنسين
Répartition des immigrants et des émigrants selon la délégation de résidence, les raisons de d'émigration , Total milieu Total sexe	الهجرة الخارجية: توزيع الوافدين و المغادرين خلال الفترة 2009 - 2014 حسب معتمدية الاقامة وأسباب المغادرة مجموع الذكور و مجموع الوستين
Répartition des immigrants et des émigrants selon la délégation de résidence, les raisons de d'émigration , Milieu communal Total sexe	الهجرة الخارجية: توزيع الوافدين و المغادرين خلال الفترة 2009 - 2014 حسب معتمدية الاقامة وأسباب المغادرة مجموع الإناث و مجموع الوستين
Répartition des immigrants et des émigrants selon la délégation de résidence, les raisons de d'émigration , Milieu communal Masculin selon la délégation	الهجرة الخارجية: توزيع الوافدين و المغادرين خلال الفترة 2009 - 2014 حسب معتمدية الاقامة وأسباب المغادرة وسط بلدي و مجموع الجنسين
Répartition des immigrants et des émigrants selon la délégation de résidence, les raisons de d'émigration , Milieu communal Masculin selon la délégation	الهجرة الخارجية: توزيع الوافدين و المغادرين خلال الفترة 2009 - 2014 حسب معتمدية الاقامة وأسباب المغادرة وسط بلدي ذكور
Répartition des immigrants et des émigrants selon la délégation de résidence, les raisons de d'émigration , Milieu communal Féminin	الهجرة الخارجية: توزيع الوافدين و المغادرين خلال الفترة 2009 - 2014 حسب معتمدية الاقامة وأسباب المغادرة وسط بلدي إناث
Répartition des immigrants et des émigrants selon la délégation de résidence, les raisons de d'émigration , Milieu non communal Total sexe	الهجرة الخارجية: توزيع الوافدين و المغادرين خلال الفترة 2009 - 2014 حسب معتمدية الاقامة وأسباب المغادرة وسط غير بلدي و مجموع الجنسين
Répartition des immigrants et des émigrants selon la délégation de résidence, les raisons de d'émigration , Milieu non communal Masculin	الهجرة الخارجية: توزيع الوافدين و المغادرين خلال الفترة 2009 - 2014 حسب معتمدية الاقامة وأسباب المغادرة وسط غير بلدي ذكور
Répartition des immigrants et des émigrants selon la délégation de résidence, les raisons de d'émigration , Milieu non communal Féminin	الهجرة الخارجية: توزيع الوافدين و المغادرين خلال الفترة 2009 - 2014 حسب معتمدية الاقامة وأسباب المغادرة وسط غير بلدي إناث