

بن عروس

من خلال التعداد العام للسكان والسكنى لسنة 2014

BEN AROUS

A travers le Recensement Général de la
Population et de l'Habitat 2014

| | | |
|--|-----|---|
| Préface | | توطئة |
| Caractéristiques démographiques de la population | | الخصائص الديموغرافية للسكان |
| Répartition de la population par groupe d'âge, milieu et sexe | 3 | التوزيع النسبي للسكان حسب الفئة العمرية والوسط والجنس |
| Répartition de la population 15 ans et plus par état matrimonial | 12 | التوزيع النسبي للسكان 15 سنة فما فوق حسب الحالة الزوجية |
| Caractéristiques éducationnelles de la population | | الخصائص التربوية للسكان |
| Répartition de la population 10 ans et plus par niveau d'instruction, milieu et sexe | 23 | التوزيع النسبي للسكان 10 سنوات فما فوق حسب المستوى التعليمي والوسط والجنس |
| Répartition de la population selon les indicateurs éducationnels , selon le milieu et le sexe | 33 | التوزيع النسبي للسكان حسب المؤشرات التربوية حسب الوسط والجنس |
| Caractéristiques économiques de la population | | الخصائص الإقتصادية للسكان |
| Répartition de la population 15 ans et plus selon l'activité, milieu et sexe | 44 | التوزيع النسبي للسكان 15 سنة فما فوق حسب النشاط والوسط والجنس |
| Répartition des occupés 15 ans et plus selon le niveau d'instruction, milieu et sexe | 53 | التوزيع النسبي للسكان المشغولين 15 سنة فما فوق حسب المستوى التعليمي والوسط والجنس |
| Répartition des occupés 15 ans et plus selon le secteur d'activité, milieu et sexe | 62 | التوزيع النسبي للسكان المشغولين 15 سنة فما فوق حسب قطاع النشاط والوسط والجنس |
| Répartition des chômeurs 15 ans et plus selon le niveau d'instruction, milieu et sexe | 73 | التوزيع النسبي للسكان العاطلين عن العمل 15 سنة فما فوق حسب المستوى التعليمي والوسط والجنس |
| Répartition des chômeurs par groupe d'âge, milieu et sexe | 82 | التوزيع النسبي للسكان العاطلين عن العمل 15 سنة فما فوق حسب الفئة العمرية والوسط والجنس |
| Caractéristiques des ménages et leurs conditions de vie | | خصائص الأسر وظروف عيشها |
| Répartition des ménages selon la source d'eau potable au niveau délégation et milieu | 93 | توزيع الأسر حسب مصادر التزود بالماء الصالح للشرب على مستوى المعتمدية والوسط |
| Répartition des ménages selon la source d'énergie et son utilisation au niveau délégation et milieu | 97 | توزيع الأسر حسب مصادر الطاقة واستعمالاتها على مستوى المعتمدية والوسط |
| Répartition des ménages selon le mode d'occupation, mode propriété au niveau délégation et milieu | 101 | توزيع الأسر حسب صفة سكن الأسرة وكيفية الملكية على مستوى المعتمدية والوسط |
| Répartition des ménages par la possession des moyens de loisir, au niveau délégation et milieu | 104 | توزيع الأسر حسب نسبة إمتلاك وسائل الترفيه على مستوى المعتمدية والوسط |
| Répartition des ménages selon la possession des électro ménagers au niveau délégation et milieu | 107 | توزيع الأسر حسب نسبة إمتلاك مواد التجهيز المنزلي على مستوى المعتمدية والوسط |
| Répartition des ménages selon la possession des moyens d'information et de communication au niveau de délégation et milieu | 110 | توزيع الأسر حسب نسبة إمتلاك وسائل الإتصال على مستوى المعتمدية والوسط |
| Caractéristiques des logements | | خصائص المساكن |
| Répartition des logements par type au niveau délégation et milieu | 114 | توزيع المساكن حسب النوع على مستوى المعتمدية والوسط |
| Répartition des logements par nombre de pièces au niveau délégation et milieu | 117 | توزيع المساكن حسب عدد الغرف على مستوى المعتمدية والوسط |
| Répartition des logements par superficie couverte au niveau délégation et milieu | 120 | توزيع المساكن حسب المساحة المغطاة على مستوى المعتمدية والوسط |
| Répartition des logements par mode d'occupation au niveau délégation et milieu | 124 | توزيع المساكن حسب الإستغلال على مستوى المعتمدية والوسط |
| Répartition des logements par raccordements aux réseaux de services d'infrastructures au niveau délégation et milieu | 128 | توزيع المساكن حسب الإرتباط بشبكات خدمات البنية الأساسية على مستوى المعتمدية والوسط |

| | | |
|--|-----|---|
| Pourcentage des logements équipés de facilités et le nombre des logements sans facilités par délégation et milieu | 131 | توزيع المساكن حسب المجهزة بالمرافق وعدد المساكن الغير المجهزة على مستوى المعتمدية والوسط |
| Répartition des logements selon la distance séparant le logement du plus proche jardin d'enfant et école primaire par délégation et milieu | 134 | توزيع المساكن حسب المسافة التي تفصل المسكن عن أقرب روضة أو محضنة أطفال ومدرسة إبتدائية على مستوى المعتمدية والوسط |
| Répartition des logements selon la distance séparant le logement du plus proche collège ou lycée , par délégation et milieu | 137 | توزيع المساكن حسب المسافة التي تفصل المسكن عن أقرب مدرسة إعدادية والمعهد على مستوى المعتمدية والوسط |
| Répartition des logements selon la distance séparant le logement du plus proche Dispensaire ou hopital local , par délégation et milieu | 140 | توزيع المساكن حسب المسافة التي تفصل المسكن عن أقرب مستوصف أو مستشفى محلي على مستوى المعتمدية والوسط |
| Répartition des logements selon la distance séparant le logement du plus proche établissement sportif et des jeunes , par délégation et milieu | 143 | توزيع المساكن حسب المسافة التي تفصل المسكن عن أقرب منشأة شبابية أو رياضية على مستوى المعتمدية والوسط |
| Caractéristiques migratoire entre 2009-2014 | | خصائص الهجرة بين 2009-2014 |
| Répartition des migrants selon la délégation de résidence en 2014 et raisons de sortie, sexe et milieu entre 2009 et 2014 | 148 | توزيع المهاجرين حسب معتمدية الإقامة سنة 2014 وأسباب المغادرة والجنس والوسط بين 2009-2014 |
| Répartition des immigrants et des émigrants selon la délégation de résidence, les raisons d'émigration , sexe et milieu entre 2009 et 2014 | 157 | الهجرة الخارجية: توزيع الوافدين والمغادرين خلال فترة 2009-2014 حسب معتمدية الإقامة وأسباب المغادرة والجنس والوسط |
| Liste des tableaux | 181 | قائمة الجداول |

L'Institut National de la Statistique a réalisé les travaux de dénombrement entre 23 Avril et 20 Mai 2014. Dans une première phase, il a commencé l'exploitation des données en produisant les premiers indicateurs relatifs au nombre de la population, logements et ménages au niveau de toutes les divisions administratives (Gouvernorat, Délégation, Secteur, Municipalité et arrondissement). Ces indicateurs sont désagrégés par milieu.

Au deuxième phase, l'INS a démarré l'exploitation de 23% des questionnaires du recensement afin de diffuser les premiers résultats relatifs aux caractéristiques démographiques, éducationnelles et économiques, et les caractéristiques de la migration interne et externe, et le transport et la couverture sociale de la population ainsi que leurs conditions de vie et ceci par gouvernorat et par milieu.

Dans une troisième phase, l'INS a poursuivi l'exploitation exhaustive des questionnaires du recensement qui a abouti à des résultats détaillés au niveau de toutes les divisions administratives, objet de cette publication contenant les indicateurs relatifs aux thèmes suivants :

- Caractéristiques démographiques relatives aux structures par âge et par état matrimonial de la population
- Caractéristiques éducationnelles relatives aux niveaux d'instruction, an alphabétisation, utilisation de l'internet et taux de scolarisation,
- Caractéristiques économiques relatives à la population active occupée et chômeurs,
- Conditions d'habitat,
- Conditions de vie des ménages relatives à l'infrastructure et la possession d'équipements,
- La migration interne et ses raisons,
- La migration externe et ses raisons.

Tous ces indicateurs sont présentés selon le milieu communal et non communal et une désagrégation par sexe pour les individus.

A chaque gouvernorat est consacré un livret contenant tous ces indicateurs classés par thème (24 livrets).

أنجز المعهد الوطني للإحصاء الأشغال الميدانية للتعداد العام للسكان والسكنى خلال الفترة المتراوحة بين 23 أبريل و 20 ماي 2014، ثم انطلق في معالجة المعطيات واستغلال نتائجها ونشرها، ثم قام المعهد في مرحلة أولى بنشر النتائج المتعلقة بعدد السكان والمساكن والأسر على مستوى الوحدات الإدارية المتمثلة في الولاية والمعمدية والمنطقة أو العمادة ميوبة حسب الوسط.

وتم في مرحلة ثانية استغلال عينة متكونة من خمس استمارات التعداد واستخراج النتائج الأولى المتعلقة بالخصائص الديمغرافية والتربوية والاقتصادية وخصائص الهجرة الداخلية والخارجية والنقل والتغطية الاجتماعية وظروف عيش الأسر وذلك على مستوى الولايات والوسط.

وفي مرحلة ثالثة عمل المعهد على استغلال كلّ استمارات التعداد بشكل شامل مكنّ من استخراج النتائج المفصلة على مستوى كلّ الوحدات الإدارية وتهم كلّ المحاور الواردة بالاستمارة موضوع هذه النشرة التي تتضمن بيانات ومؤشرات على مستوى المعتمديات وتتعلق أساسا بـ:

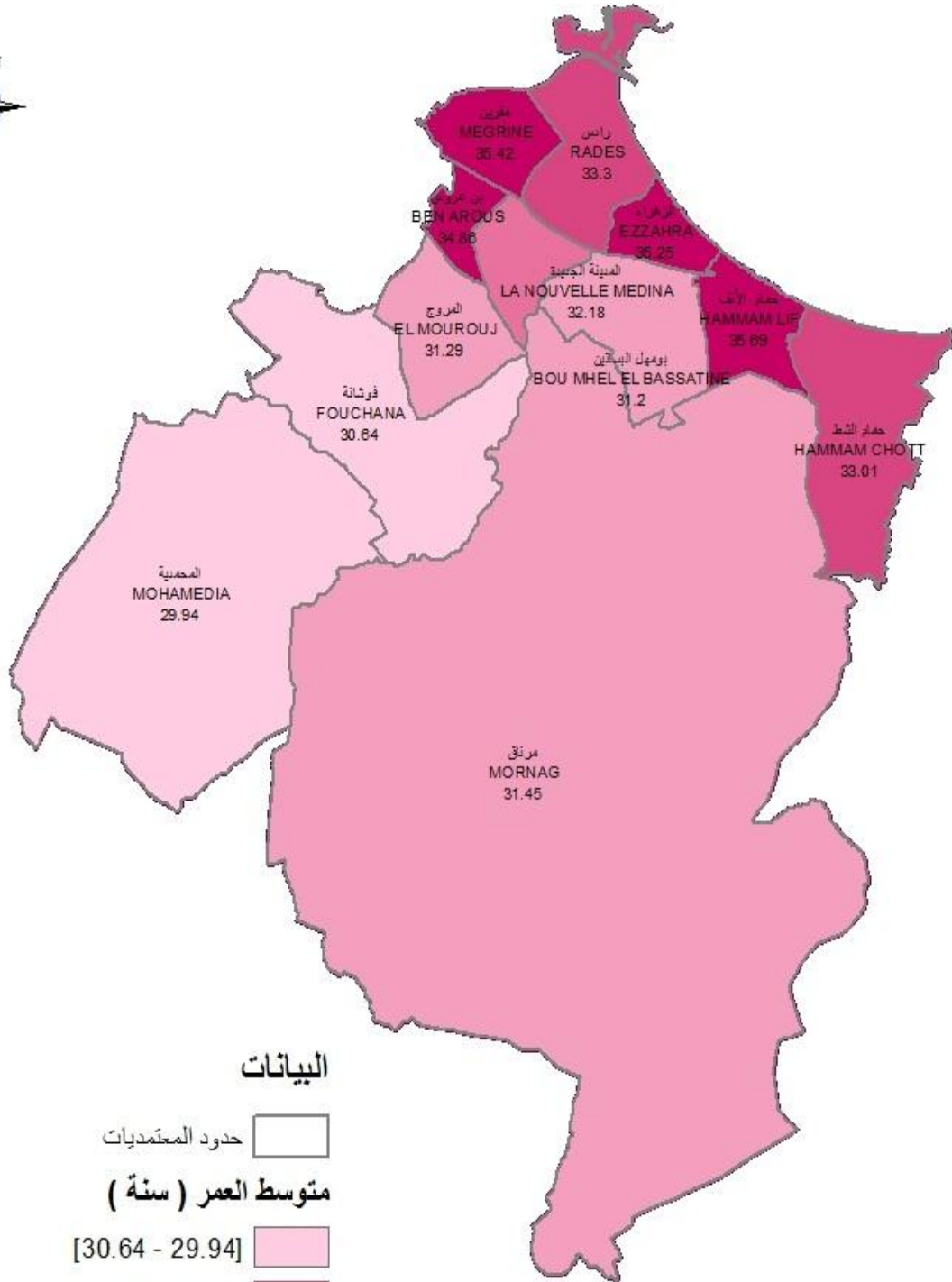
- الخصائص الديمغرافية للسكان من حيث الهيكلية العمرية والحالة المدنية،
- الخصائص التربوية للسكان من حيث المستوى التعليمي ومستوى الأمية واستعمال الأنترنت ونسب التمدرس،
- الاشتغال حسب القطاعات والمستوى التعليمي والبطالة حسب المستوى التعليمي والهيكلية العمرية للسكان،
- ظروف السكن من حيث خاصية المسكن،
- ظروف عيش الأسرة من حيث ولوجها للخدمات الأساسية وامتلاكها للتجهيزات الضرورية،
- الهجرة الداخلية وأسبابها،
- الهجرة الخارجية وأسبابها،

وتجدر الإشارة إلى أنّ هذه المعطيات ميوبة حسب الوسط (بلدي وغير بلدي) وحسب الجنس بالنسبة للبيانات المتعلقة بالسكان. بالإضافة إلى أنّه وقع إعداد نشرات تتضمن هذه المؤشرات لكلّ ولاية من ولايات الجمهورية (24 نشرية).

الخصائص الديموغرافية للسكان

Caractéristiques démographiques


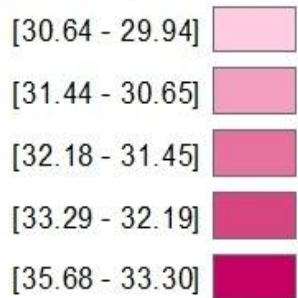
متوسط العمر Age moyen



البيانات

حدود المعتمديات

متوسط العمر (سنة)



التوزيع النسبي للسكان حسب الفئة العمرية و الوسط و الجنس (%)

Répartition de la population par groupe d'âge, milieu et sexe (%)

Total milieu Total sexe

مجموع الوسطين مجموع الجنسين

| Delegation | 60 سنة فما فوق ans et plus | 59 - 50 ans/سنة | 49- 40 ans/سنة | 39 - 30 ans/سنة | 29 - 20 ans/سنة | 19 - 15 ans/سنة | 14 - 10 ans/سنة | 9 - 5 ans/سنوات | 4 - 0 ans/سنوات | عدد السكان Population | المعتدية |
|-----------------------|--|--------------------|-------------------|--------------------|--------------------|--------------------|--------------------|--------------------|--------------------|--------------------------|-----------------|
| Ben Arous | 14,09 | 11,52 | 15,88 | 16,27 | 14,49 | 6,16 | 6,46 | 7,26 | 7,85 | 31128 | بن عروس |
| La Nouvelle Medina | 10,08 | 11,52 | 13,59 | 18,30 | 16,91 | 6,36 | 6,19 | 7,57 | 9,50 | 57194 | المدينة الجديدة |
| El Mourouj | 7,53 | 13,22 | 13,86 | 15,90 | 18,67 | 7,58 | 7,11 | 7,32 | 8,79 | 104538 | المروج |
| Hammam Lif | 14,60 | 14,03 | 14,79 | 14,50 | 14,98 | 6,64 | 6,75 | 6,71 | 7,00 | 42518 | حمام الاف |
| Hammam Chôtt | 11,68 | 11,91 | 12,03 | 18,67 | 18,78 | 5,85 | 5,30 | 6,73 | 9,05 | 31858 | حمام الشط |
| Bou Mhel El Bassatine | 8,85 | 11,48 | 14,30 | 16,51 | 16,78 | 7,05 | 7,16 | 8,23 | 9,64 | 40101 | بومهل البساتين |
| Ezzahra | 14,39 | 12,76 | 15,17 | 15,68 | 14,32 | 6,62 | 6,44 | 7,24 | 7,39 | 34962 | الزهراء |
| Radès | 11,64 | 12,07 | 14,20 | 16,86 | 16,32 | 6,43 | 6,40 | 7,26 | 8,83 | 59998 | رادس |
| Megrine | 14,97 | 12,59 | 15,20 | 15,12 | 14,23 | 6,78 | 6,43 | 7,33 | 7,35 | 26720 | مقرين |
| Mohamedia | 7,35 | 10,59 | 13,64 | 17,12 | 17,10 | 7,62 | 7,58 | 8,49 | 10,51 | 66439 | المحمدية |
| Fouchana | 7,85 | 11,17 | 13,16 | 17,06 | 18,72 | 7,67 | 6,96 | 7,74 | 9,67 | 74868 | فوشانة |
| Mornag | 10,01 | 10,76 | 13,05 | 16,79 | 16,95 | 7,33 | 7,43 | 7,96 | 9,72 | 61518 | مرناق |
| Total | 10,20 | 11,94 | 13,91 | 16,62 | 16,96 | 7,01 | 6,81 | 7,55 | 9,00 | 631842 | المجموع |
| Total Tunisie | 11,38 | 10,64 | 12,95 | 15,77 | 17,17 | 7,77 | 7,27 | 7,83 | 9,21 | 10982476 | مجموع الجمهورية |

التوزيع النسبي للسكان حسب الفئة العمرية و الوسط و الجنس (%)
Répartition de la population par groupe d'âge, milieu et sexe (%)

Total Masculin Total milieu

مجموع الذكور مجموع الوسطين

| Delegation | 60 سنة فما فوق ans et plus | 59 - 50 ans/سنة | 49- 40 ans/سنة | 39 - 30 ans/سنة | 29 - 20 ans/سنة | 19 - 15 ans/سنة | 14 - 10 ans/سنة | 9 - 5 ans/سنوات | 4 - 0 ans/سنوات | عدد السكان Population | المعتدية |
|-----------------------|--|--------------------|-------------------|--------------------|--------------------|--------------------|--------------------|--------------------|--------------------|--------------------------|-----------------|
| Ben Arous | 13,13 | 11,94 | 16,27 | 15,53 | 14,50 | 6,37 | 6,65 | 7,22 | 8,39 | 15256 | بن عروس |
| La Nouvelle Medina | 10,50 | 11,44 | 13,74 | 17,81 | 16,07 | 6,51 | 6,43 | 7,75 | 9,76 | 28669 | المدينة الجديدة |
| El Mourouj | 8,24 | 13,80 | 12,92 | 15,33 | 18,24 | 7,71 | 7,30 | 7,48 | 8,98 | 53146 | المروج |
| Hammam Lif | 13,47 | 14,11 | 14,27 | 13,89 | 15,60 | 6,95 | 7,18 | 7,01 | 7,51 | 20615 | حمام الاف |
| Hammam Chôtt | 12,57 | 11,25 | 11,80 | 18,41 | 18,39 | 5,77 | 5,46 | 6,99 | 9,37 | 15854 | حمام الشط |
| Bou Mhel El Bassatine | 9,32 | 11,92 | 14,05 | 15,49 | 15,99 | 7,27 | 7,39 | 8,44 | 10,15 | 20243 | بومهل البساتين |
| Ezzahra | 13,95 | 13,36 | 15,13 | 14,30 | 14,07 | 6,79 | 6,91 | 7,67 | 7,82 | 17050 | الزهراء |
| Radès | 11,51 | 12,07 | 13,95 | 16,49 | 16,05 | 6,76 | 6,51 | 7,55 | 9,10 | 30165 | رادس |
| Megrine | 14,05 | 13,23 | 14,90 | 14,34 | 13,95 | 7,18 | 7,05 | 7,67 | 7,62 | 13064 | مقرين |
| Mohamedia | 7,56 | 10,99 | 13,93 | 16,26 | 16,39 | 7,91 | 7,78 | 8,63 | 10,56 | 33673 | المحمدية |
| Fouchana | 8,10 | 11,21 | 13,00 | 17,03 | 18,21 | 7,66 | 7,15 | 7,76 | 9,89 | 37810 | فوشانة |
| Mornag | 10,32 | 10,68 | 13,19 | 16,46 | 16,75 | 7,20 | 7,30 | 8,25 | 9,85 | 31198 | مرناق |
| Total | 10,28 | 12,14 | 13,70 | 16,06 | 16,60 | 7,17 | 7,02 | 7,75 | 9,28 | 316743 | المجموع |
| Total | 11,19 | 10,69 | 12,79 | 15,30 | 16,90 | 7,93 | 7,53 | 8,13 | 9,55 | 5472251 | مجموع الجمهورية |

التوزيع النسبي للسكان حسب الفئة العمرية و الوسط و الجنس (%)

Répartition de la population par groupe d'âge, milieu et sexe (%)

Total Féminin Total milieu

مجموع الإناث مجموع الوسطين

| Delegation | 60 سنة فما فوق ans et plus | 59 - 50 ans/سنة | 49- 40 ans/سنة | 39 - 30 ans/سنة | 29 - 20 ans/سنة | 19 - 15 ans/سنة | 14 - 10 ans/سنة | 9 - 5 ans/سنوات | 4 - 0 ans/سنوات | عدد السكان Population | المعتدية |
|-----------------------|--|--------------------|-------------------|--------------------|--------------------|--------------------|--------------------|--------------------|--------------------|--------------------------|-----------------|
| Ben Arous | 15,02 | 11,12 | 15,51 | 16,99 | 14,47 | 5,96 | 6,28 | 7,30 | 7,34 | 15872 | بن عروس |
| La Nouvelle Medina | 9,65 | 11,60 | 13,44 | 18,79 | 17,76 | 6,21 | 5,95 | 7,38 | 9,23 | 28525 | المدينة الجديدة |
| El Mourouj | 6,80 | 12,63 | 14,84 | 16,49 | 19,11 | 7,45 | 6,93 | 7,16 | 8,59 | 51392 | المروج |
| Hammam Lif | 15,67 | 13,96 | 15,27 | 15,07 | 14,39 | 6,35 | 6,34 | 6,43 | 6,52 | 21903 | حمام الاف |
| Hammam Chôtt | 10,79 | 12,57 | 12,27 | 18,92 | 19,17 | 5,92 | 5,14 | 6,48 | 8,74 | 16004 | حمام الشط |
| Bou Mhel El Bassatine | 8,38 | 11,04 | 14,55 | 17,55 | 17,60 | 6,82 | 6,92 | 8,02 | 9,12 | 19858 | بومهل البساتين |
| Ezzahra | 14,81 | 12,18 | 15,20 | 16,99 | 14,56 | 6,45 | 5,98 | 6,83 | 6,99 | 17912 | الزهراء |
| Radès | 11,78 | 12,06 | 14,45 | 17,23 | 16,58 | 6,09 | 6,29 | 6,97 | 8,55 | 29833 | رادس |
| Megrine | 15,85 | 11,97 | 15,48 | 15,87 | 14,50 | 6,41 | 5,84 | 7,00 | 7,10 | 13656 | مقرين |
| Mohamedia | 7,13 | 10,17 | 13,35 | 18,01 | 17,84 | 7,31 | 7,38 | 8,36 | 10,46 | 32766 | المحمدية |
| Fouchana | 7,59 | 11,13 | 13,33 | 17,08 | 19,25 | 7,69 | 6,77 | 7,72 | 9,45 | 37058 | فوشانة |
| Mornag | 9,68 | 10,84 | 12,92 | 17,13 | 17,15 | 7,47 | 7,55 | 7,67 | 9,58 | 30320 | مراق |
| Total | 10,11 | 11,74 | 14,12 | 17,18 | 17,33 | 6,85 | 6,60 | 7,35 | 8,71 | 315099 | المجموع |
| Total Tunisie | 11,57 | 10,58 | 13,11 | 16,25 | 17,44 | 7,62 | 7,02 | 7,54 | 8,87 | 5510222 | مجموع الجمهورية |

التوزيع النسبي للسكان حسب الفئة العمرية و الوسط و الجنس (%)
Répartition de la population par groupe d'âge, milieu et sexe (%)

Milieu Communal Total sexe

وسط بلدي مجموع الجنسين

| Delegation | 60 سنة فما فوق ans et plus | 59 - 50 ans/سنة | 49- 40 ans/سنة | 39 - 30 ans/سنة | 29 - 20 ans/سنة | 19 - 15 ans/سنة | 14 - 10 ans/سنة | 9 - 5 ans/سنوات | 4 - 0 ans/سنوات | عدد السكان Population | المعتدية |
|-----------------------|--|--------------------|-------------------|--------------------|--------------------|--------------------|--------------------|--------------------|--------------------|--------------------------|-----------------|
| Ben Arous | 14,09 | 11,52 | 15,88 | 16,27 | 14,49 | 6,16 | 6,46 | 7,26 | 7,85 | 31128 | بن عروس |
| La Nouvelle Medina | 10,08 | 11,52 | 13,59 | 18,30 | 16,91 | 6,36 | 6,19 | 7,57 | 9,50 | 57194 | المدينة الجديدة |
| El Mourouj | 7,53 | 13,22 | 13,86 | 15,90 | 18,67 | 7,58 | 7,11 | 7,32 | 8,79 | 104538 | المروج |
| Hammam Lif | 14,60 | 14,03 | 14,79 | 14,50 | 14,98 | 6,64 | 6,75 | 6,71 | 7,00 | 42518 | حمام الاف |
| Hammam Chôtt | 11,68 | 11,91 | 12,03 | 18,67 | 18,78 | 5,85 | 5,30 | 6,73 | 9,05 | 31858 | حمام الشط |
| Bou Mhel El Bassatine | 8,85 | 11,48 | 14,30 | 16,51 | 16,78 | 7,05 | 7,16 | 8,23 | 9,64 | 40101 | بومهل البساتين |
| Ezzahra | 14,39 | 12,76 | 15,17 | 15,68 | 14,32 | 6,62 | 6,44 | 7,24 | 7,39 | 34962 | الزهراء |
| Radès | 11,64 | 12,07 | 14,20 | 16,86 | 16,32 | 6,43 | 6,40 | 7,26 | 8,83 | 59998 | رادس |
| Megrine | 14,97 | 12,59 | 15,20 | 15,12 | 14,23 | 6,78 | 6,43 | 7,33 | 7,35 | 26720 | مقرين |
| Mohamedia | 7,22 | 10,62 | 13,67 | 17,21 | 17,11 | 7,60 | 7,59 | 8,42 | 10,56 | 61060 | المحمدية |
| Fouchana | 7,74 | 11,83 | 13,52 | 16,70 | 18,69 | 7,64 | 7,06 | 7,51 | 9,31 | 45107 | فوشانة |
| Mornag | 10,04 | 11,24 | 12,90 | 17,28 | 17,16 | 7,05 | 7,06 | 7,81 | 9,46 | 38528 | مرناق |
| Total | 10,33 | 12,13 | 14,01 | 16,60 | 16,88 | 6,93 | 6,76 | 7,48 | 8,88 | 573712 | المجموع |
| Total Tunisie | 10,96 | 11,13 | 13,38 | 16,05 | 17,23 | 7,50 | 7,06 | 7,66 | 9,03 | 7437551 | مجموع الجمهورية |

التوزيع النسبي للسكان حسب الفئة العمرية و الوسط و الجنس (%)
Répartition de la population par groupe d'âge, milieu et sexe (%)

Milieu Communal Masculin

وسط بلدي ذكور

| Delegation | 60 سنة فما فوق ans et plus | 59 - 50 ans/سنة | 49- 40 ans/سنة | 39 - 30 ans/سنة | 29 - 20 ans/سنة | 19 - 15 ans/سنة | 14 - 10 ans/سنة | 9 - 5 ans/سنوات | 4 - 0 ans/سنوات | عدد السكان Population | المعتدية |
|-----------------------|--|--------------------|-------------------|--------------------|--------------------|--------------------|--------------------|--------------------|--------------------|--------------------------|-----------------|
| Ben Arous | 13,13 | 11,94 | 16,27 | 15,53 | 14,50 | 6,37 | 6,65 | 7,22 | 8,39 | 15256 | بن عروس |
| La Nouvelle Medina | 10,50 | 11,44 | 13,74 | 17,81 | 16,07 | 6,51 | 6,43 | 7,75 | 9,76 | 28669 | المدينة الجديدة |
| El Mourouj | 8,24 | 13,80 | 12,92 | 15,33 | 18,24 | 7,71 | 7,30 | 7,48 | 8,98 | 53146 | المرج |
| Hammam Lif | 13,47 | 14,11 | 14,27 | 13,89 | 15,60 | 6,95 | 7,18 | 7,01 | 7,51 | 20615 | حمام الاف |
| Hammam Chôtt | 12,57 | 11,25 | 11,80 | 18,41 | 18,39 | 5,77 | 5,46 | 6,99 | 9,37 | 15854 | حمام الشط |
| Bou Mhel El Bassatine | 9,32 | 11,92 | 14,05 | 15,49 | 15,99 | 7,27 | 7,39 | 8,44 | 10,15 | 20243 | بومهل البساتين |
| Ezzahra | 13,95 | 13,36 | 15,13 | 14,30 | 14,07 | 6,79 | 6,91 | 7,67 | 7,82 | 17050 | الزهراء |
| Radès | 11,51 | 12,07 | 13,95 | 16,49 | 16,05 | 6,76 | 6,51 | 7,55 | 9,10 | 30165 | رادس |
| Megrine | 14,05 | 13,23 | 14,90 | 14,34 | 13,95 | 7,18 | 7,05 | 7,67 | 7,62 | 13064 | مقرين |
| Mohamedia | 7,50 | 10,96 | 14,00 | 16,32 | 16,23 | 8,00 | 7,81 | 8,57 | 10,60 | 30931 | المحمدية |
| Fouchana | 8,20 | 12,04 | 13,09 | 16,52 | 18,42 | 7,55 | 7,32 | 7,46 | 9,41 | 22829 | فوشانة |
| Mornag | 10,59 | 11,06 | 13,08 | 17,08 | 16,80 | 6,80 | 7,01 | 8,03 | 9,55 | 19345 | مرناق |
| Total | 10,44 | 12,35 | 13,76 | 16,00 | 16,51 | 7,11 | 6,99 | 7,68 | 9,15 | 287167 | المجموع |
| Total Tunisie | 10,72 | 11,31 | 13,32 | 15,55 | 16,90 | 7,66 | 7,29 | 7,92 | 9,34 | 3713504 | مجموع الجمهورية |

التوزيع النسبي للسكان حسب الفئة العمرية و الوسط و الجنس (%)
Répartition de la population par groupe d'âge, milieu et sexe (%)

Milieu Communal Féminin

وسط بلدي إناث

| المعتدية | عدد السكان | 4 - 0 سنوات/ans | 9 - 5 سنوات/ans | 14 - 10 سنة/ans | 19 - 15 سنة/ans | 29 - 20 سنة/ans | 39 - 30 سنة/ans | 49 - 40 سنة/ans | 59 - 50 سنة/ans | 60 سنة فما فوق et plus | Delegation |
|-----------------|------------|-----------------|-----------------|-----------------|-----------------|-----------------|-----------------|-----------------|-----------------|------------------------|-----------------------|
| بن عروس | 15872 | 7,34 | 7,30 | 6,28 | 5,96 | 14,47 | 16,99 | 15,51 | 11,12 | 15,02 | Ben Arous |
| المدينة الجديدة | 28525 | 9,23 | 7,38 | 5,95 | 6,21 | 17,76 | 18,79 | 13,44 | 11,60 | 9,65 | La Nouvelle Medina |
| الصروج | 51392 | 8,59 | 7,16 | 6,93 | 7,45 | 19,11 | 16,49 | 14,84 | 12,63 | 6,80 | El Mourouj |
| حمام الافف | 21903 | 6,52 | 6,43 | 6,34 | 6,35 | 14,39 | 15,07 | 15,27 | 13,96 | 15,67 | Hammam Lif |
| حمام الشط | 16004 | 8,74 | 6,48 | 5,14 | 5,92 | 19,17 | 18,92 | 12,27 | 12,57 | 10,79 | Hammam Chôt |
| بومهل البساتين | 19858 | 9,12 | 8,02 | 6,92 | 6,82 | 17,60 | 17,55 | 14,55 | 11,04 | 8,38 | Bou Mhel El Bassatine |
| الزهراء | 17912 | 6,99 | 6,83 | 5,98 | 6,45 | 14,56 | 16,99 | 15,20 | 12,18 | 14,81 | Ezzahra |
| زالس | 29833 | 8,55 | 6,97 | 6,29 | 6,09 | 16,58 | 17,23 | 14,45 | 12,06 | 11,78 | Radès |
| مقرين | 13656 | 7,10 | 7,00 | 5,84 | 6,41 | 14,50 | 15,87 | 15,48 | 11,97 | 15,85 | Megrine |
| المحصدية | 30129 | 10,50 | 8,26 | 7,37 | 7,19 | 18,01 | 18,13 | 13,33 | 10,28 | 6,93 | Mohamedia |
| فوشانة | 22278 | 9,21 | 7,57 | 6,80 | 7,73 | 18,96 | 16,90 | 13,96 | 11,61 | 7,27 | Fouchana |
| مناطق | 19183 | 9,36 | 7,58 | 7,10 | 7,29 | 17,53 | 17,48 | 12,72 | 11,43 | 9,49 | Mornag |
| المجموع | 286545 | 8,60 | 7,28 | 6,52 | 6,76 | 17,26 | 17,20 | 14,25 | 11,91 | 10,23 | Total |
| مجموع الجمهورية | 3724047 | 8,72 | 7,41 | 6,83 | 7,34 | 17,55 | 16,54 | 13,43 | 10,96 | 11,21 | Total Tunisie |

التوزيع النسبي للسكان حسب الفئة العمرية و الوسط و الجنس (%)
Répartition de la population par groupe d'âge, milieu et sexe (%)

Milieu non Communal Total sexe

وسط غير بلدي مجموع الجنسين

| دélégation | 60 سنة فما فوق et plus | 59 - 50 سنة/سنة | 49 - 40 سنة/سنة | 39 - 30 سنة/سنة | 29 - 20 سنة/سنة | 19 - 15 سنة/سنة | 14 - 10 سنة/سنة | 9 - 5 سنوات/ات | 4 - 0 سنوات/ات | عدد السكان Population | |
|-----------------------|---------------------------------|--------------------|--------------------|--------------------|--------------------|--------------------|--------------------|-------------------|-------------------|--------------------------|-----------------|
| Ben Arous | -- | -- | -- | -- | -- | -- | -- | -- | -- | -- | بن عروس |
| La Nouvelle Medina | -- | -- | -- | -- | -- | -- | -- | -- | -- | -- | المدينة الجديدة |
| El Mourouj | -- | -- | -- | -- | -- | -- | -- | -- | -- | -- | المرج |
| Hammam Lif | -- | -- | -- | -- | -- | -- | -- | -- | -- | -- | حمام اللف |
| Hammam Chôtt | -- | -- | -- | -- | -- | -- | -- | -- | -- | -- | حمام الشط |
| Bou Mhel El Bassatine | -- | -- | -- | -- | -- | -- | -- | -- | -- | -- | بومهل البساتين |
| Ezzahra | -- | -- | -- | -- | -- | -- | -- | -- | -- | -- | الزهراء |
| Radès | -- | -- | -- | -- | -- | -- | -- | -- | -- | -- | رادس |
| Megrine | -- | -- | -- | -- | -- | -- | -- | -- | -- | -- | مقرين |
| Mohamedia | 8,79 | 10,19 | 13,35 | 16,06 | 17,01 | 7,81 | 7,49 | 9,31 | 9,98 | 5379 | المحمدية |
| Fouchana | 8,01 | 10,17 | 12,62 | 17,60 | 18,78 | 7,73 | 6,80 | 8,08 | 10,22 | 29761 | فوشانة |
| Mornag | 9,94 | 9,94 | 13,31 | 15,98 | 16,59 | 7,82 | 8,04 | 8,22 | 10,16 | 22990 | مرناق |
| Total | 8,85 | 10,08 | 12,96 | 16,81 | 17,75 | 7,77 | 7,36 | 8,25 | 10,17 | 58130 | المجموع |
| Total Tunisie | 12,25 | 9,59 | 12,06 | 15,21 | 17,06 | 8,35 | 7,72 | 8,19 | 9,58 | 3544922 | مجموع الجمهورية |

التوزيع النسبي للسكان حسب الفئة العمرية و الوسط و الجنس (%)
Répartition de la population par groupe d'âge, milieu et sexe (%)

Milieu non Communal Masculin

وسط غير بلدي ذكور

| دélégation | 60 سنة فما فوق et plus | 59 - 50 سنة/ans | 49 - 40 سنة/ans | 39 - 30 سنة/ans | 29 - 20 سنة/ans | 19 - 15 سنة/ans | 14 - 10 سنة/ans | 9 - 5 سنوات/ans | 4 - 0 سنوات/ans | عدد السكان Population | |
|-----------------------|------------------------|-----------------|-----------------|-----------------|-----------------|-----------------|-----------------|-----------------|-----------------|-----------------------|-----------------|
| Ben Arous | -- | -- | -- | -- | -- | -- | -- | -- | -- | -- | بن عروس |
| La Nouvelle Medina | -- | -- | -- | -- | -- | -- | -- | -- | -- | -- | المدينة الجديدة |
| El Mourouj | -- | -- | -- | -- | -- | -- | -- | -- | -- | -- | المرج |
| Hammam Lif | -- | -- | -- | -- | -- | -- | -- | -- | -- | -- | حمام اللف |
| Hammam Chôtt | -- | -- | -- | -- | -- | -- | -- | -- | -- | -- | حمام الشط |
| Bou Mhel El Bassatine | -- | -- | -- | -- | -- | -- | -- | -- | -- | -- | بومهل البساتين |
| Ezzahra | -- | -- | -- | -- | -- | -- | -- | -- | -- | -- | الزهراء |
| Radès | -- | -- | -- | -- | -- | -- | -- | -- | -- | -- | رادس |
| Megrine | -- | -- | -- | -- | -- | -- | -- | -- | -- | -- | مقرين |
| Mohamedia | 8,17 | 11,34 | 13,13 | 15,54 | 18,13 | 6,93 | 7,48 | 9,23 | 10,07 | 2742 | المحمدية |
| Fouchana | 7,94 | 9,94 | 12,86 | 17,82 | 17,89 | 7,83 | 6,88 | 8,22 | 10,63 | 14981 | فوشانة |
| Mornag | 9,88 | 10,06 | 13,36 | 15,46 | 16,67 | 7,85 | 7,77 | 8,60 | 10,35 | 11853 | مرناق |
| Total | 8,74 | 10,12 | 13,08 | 16,66 | 17,42 | 7,75 | 7,29 | 8,46 | 10,47 | 29576 | المجموع |
| Total Tunisie | 12,18 | 9,38 | 11,66 | 14,76 | 16,92 | 8,50 | 8,04 | 8,57 | 9,99 | 1758747 | مجموع الجمهورية |

التوزيع النسبي للسكان حسب الفئة العمرية و الوسط و الجنس (%)
Répartition de la population par groupe d'âge, milieu et sexe (%)

Milieu non Communal Féminin

وسط غير بلدي إناث

| Delegation | 60 سنة فما أكثر | 50 - 59 سنة/ans | 40 - 49 سنة/ans | 30 - 39 سنة/ans | 20 - 29 سنة/ans | 15 - 19 سنة/ans | 10 - 14 سنة/ans | 5 - 9 سنوات/ans | 0 - 4 سنوات/ans | عدد السكان Population | المعتدية |
|-----------------------|--------------------|--------------------|--------------------|--------------------|--------------------|--------------------|--------------------|--------------------|--------------------|--------------------------|-----------------|
| Ben Arous | -- | -- | -- | -- | -- | -- | -- | -- | -- | -- | بن عروس |
| La Nouvelle Medina | -- | -- | -- | -- | -- | -- | -- | -- | -- | -- | المدينة الجديدة |
| El Mourouj | -- | -- | -- | -- | -- | -- | -- | -- | -- | -- | المروج |
| Hammam Lif | -- | -- | -- | -- | -- | -- | -- | -- | -- | -- | حمام الافف |
| Hammam Chôtt | -- | -- | -- | -- | -- | -- | -- | -- | -- | -- | حمام الشط |
| Bou Mhel El Bassatine | -- | -- | -- | -- | -- | -- | -- | -- | -- | -- | بومهل البساتين |
| Ezzahra | -- | -- | -- | -- | -- | -- | -- | -- | -- | -- | الزهراء |
| Radès | -- | -- | -- | -- | -- | -- | -- | -- | -- | -- | رادس |
| Megrine | -- | -- | -- | -- | -- | -- | -- | -- | -- | -- | مقرين |
| Mohamedia | 9,44 | 8,99 | 13,58 | 16,61 | 15,85 | 8,72 | 7,51 | 9,40 | 9,90 | 2637 | المحصدية |
| Fouchana | 8,08 | 10,41 | 12,38 | 17,37 | 19,68 | 7,63 | 6,72 | 7,94 | 9,80 | 14780 | فوشانة |
| Mornag | 10,01 | 9,81 | 13,25 | 16,53 | 16,50 | 7,78 | 8,33 | 7,82 | 9,95 | 11137 | مراق |
| Total | 8,96 | 10,05 | 12,83 | 16,97 | 18,09 | 7,79 | 7,42 | 8,03 | 9,87 | 28554 | المجموع |
| Total Tunisie | 12,32 | 9,80 | 12,45 | 15,65 | 17,20 | 8,20 | 7,40 | 7,81 | 9,18 | 1786175 | مجموع الجمهورية |

التوزيع السكاني للسكان 15 سنة فما فوق حسب الحالة الزواجية (%)

Répartition de la population 15 ans et plus par état matrimonial (%)

Total milieu Total sexe

مجموع الوسطين مجموع الواسطين

| Delegation | مطلق Divorcé | أرمل Veuf | متزوج Marié | أعزب célibataire | عدد السكان 15 سنة فما فوق Population 15 ans et plus | المعتدية |
|-----------------------|-----------------|--------------|----------------|---------------------|--|-----------------|
| Ben Arous | 1,97 | 6,73 | 55,92 | 35,37 | 24411 | بن عروس |
| La Nouvelle Medina | 1,37 | 4,28 | 60,28 | 34,07 | 43893 | المدينة الجديدة |
| El Mourouj | 1,34 | 3,14 | 59,21 | 36,31 | 80260 | المروج |
| Hammam Lif | 2,79 | 7,64 | 55,54 | 34,03 | 33818 | حمام الائف |
| Hammam Chôtt | 1,64 | 4,24 | 57,97 | 36,14 | 25142 | حمام الشط |
| Bou Mhel El Bassatine | 1,28 | 3,59 | 61,92 | 33,21 | 30064 | بومهل البساتين |
| Ezzahra | 2,33 | 6,24 | 58,95 | 32,47 | 27596 | الزهراء |
| Radès | 1,72 | 5,20 | 58,73 | 34,35 | 46504 | رادس |
| Megrine | 1,85 | 6,63 | 56,99 | 34,54 | 21078 | مقرين |
| Mohamedia | 0,99 | 4,08 | 59,73 | 35,21 | 48775 | المحدية |
| Fouchana | 0,99 | 4,09 | 57,98 | 36,94 | 56625 | فوشانة |
| Mornag | 0,88 | 4,37 | 60,13 | 34,62 | 46074 | مراق |
| Total | 1,48 | 4,67 | 58,83 | 35,02 | 484240 | المجموع |
| Total Tunisie | 1,26 | 5,12 | 56,81 | 36,81 | 8312215 | مجموع الجمهورية |

توزيع السببي لسكان 15 سنة وما فوق حسب الحالة الزواجية (%)
 Répartition de la population 15 ans et plus par état matrimonial (%)

Total Masculin Total milieu

مجموع الذكور مجموع الوسطين

| Delegation | مطلق Divorcé | أرمل Veuf | متزوج Marié | أعزب célibataire | عدد السكان 15 سنة فما فوق Population 15 ans et plus | المعتدية |
|-----------------------|-----------------|--------------|----------------|---------------------|--|-----------------|
| Ben Arous | 1,21 | 1,59 | 57,28 | 39,92 | 11860 | بن عروس |
| La Nouvelle Medina | 0,79 | 1,05 | 60,09 | 38,07 | 21806 | المدينة الجديدة |
| El Mourouj | 0,61 | 0,74 | 58,14 | 40,51 | 40524 | المروج |
| Hammam Lif | 1,64 | 1,82 | 57,32 | 39,23 | 16141 | حمام الاف |
| Hammam Chôtt | 0,92 | 1,08 | 57,89 | 40,11 | 12396 | حمام الشط |
| Bou Mhel El Bassatine | 0,61 | 0,92 | 61,36 | 37,11 | 14984 | بومهل البساتين |
| Ezzahra | 1,42 | 1,72 | 61,24 | 35,62 | 13231 | الزهراء |
| Radès | 0,99 | 1,41 | 58,56 | 39,03 | 23178 | رادس |
| Meqrine | 1,04 | 1,61 | 58,54 | 38,81 | 10144 | مقرين |
| Mohamedia | 0,64 | 0,98 | 58,83 | 39,55 | 24591 | المحمدية |
| Fouchana | 0,48 | 0,89 | 57,14 | 41,49 | 28434 | فوشانة |
| Mornag | 0,45 | 1,23 | 59,02 | 39,30 | 23274 | مرناق |
| Total | 0,81 | 1,15 | 58,67 | 39,36 | 240563 | المجموع |
| Total Tunisie | 0,66 | 1,16 | 56,97 | 41,21 | 4092719 | مجموع الجمهورية |

التوزيع السكاني لسكان 15 سنة فما فوق حسب الحالة الزواجية (%)
Répartition de la population 15 ans et plus par état matrimonial (%)

Total Féminin Total milieu

مجموع الإناث مجموع الوسطين

| Delegation | مطلق Divorcé | أرمل Veuf | متزوج Marié | أعزب célibataire | عدد السكان 15 سنة فما فوق Population 15 ans et plus | المتعدية |
|-----------------------|-----------------|--------------|----------------|---------------------|--|-----------------|
| Ben Arous | 2,69 | 11,60 | 54,63 | 31,08 | 12551 | بن عروس |
| La Nouvelle Medina | 1,94 | 7,47 | 60,47 | 30,12 | 22087 | المدينة الجديدة |
| El Mourouj | 2,07 | 5,60 | 60,29 | 32,04 | 39736 | الصروج |
| Hammam Lif | 3,85 | 12,95 | 53,91 | 29,29 | 17677 | حمام الليف |
| Hammam Chôtt | 2,35 | 7,32 | 58,05 | 32,28 | 12746 | حمام الشط |
| Bou Mhel El Bassatine | 1,94 | 6,24 | 62,48 | 29,34 | 15080 | بومهل البساتين |
| Ezzahra | 3,17 | 10,40 | 56,85 | 29,58 | 14365 | الزهره |
| Radès | 2,45 | 8,96 | 58,90 | 29,70 | 23326 | رادس |
| Megrine | 2,60 | 11,28 | 55,55 | 30,57 | 10934 | مقرين |
| Mohamedia | 1,34 | 7,23 | 60,64 | 30,79 | 24184 | المحدية |
| Fouchana | 1,50 | 7,31 | 58,84 | 32,35 | 28191 | فوشانة |
| Mornag | 1,32 | 7,57 | 61,26 | 29,84 | 22800 | مراق |
| Total | 2,14 | 8,15 | 58,98 | 30,73 | 243677 | المجموع |
| Total | 1,84 | 8,96 | 56,66 | 32,54 | 4219496 | مجموع الجمهورية |

التوزيع السكاني للسكان 15 سنة وما فوق حسب الحالة الزواجية (%)
Répartition de la population 15 ans et plus par état matrimonial (%)

Milieu Communal Total sexe

وسط بلدي مجموع الجنسين

| Delegation | مطلق Divorcé | أرمل Veuf | متزوج Marié | أعزب célibataire | عدد السكان 15 سنة فما فوق Population 15 ans et plus | المعمدية |
|-----------------------|-----------------|--------------|----------------|---------------------|--|-----------------|
| Ben Arous | 1,97 | 6,73 | 55,92 | 35,37 | 24411 | بن عروس |
| La Nouvelle Medina | 1,37 | 4,28 | 60,28 | 34,07 | 43893 | المدينة الجديدة |
| El Mourouj | 1,34 | 3,14 | 59,21 | 36,31 | 80260 | المروج |
| Hammam Lif | 2,79 | 7,64 | 55,54 | 34,03 | 33818 | حمام الاف |
| Hammam Chôtt | 1,64 | 4,24 | 57,97 | 36,14 | 25142 | حمام الشط |
| Bou Mhel El Bassatine | 1,28 | 3,59 | 61,92 | 33,21 | 30064 | بومهل البساتين |
| Ezzahra | 2,33 | 6,24 | 58,95 | 32,47 | 27596 | الزهراء |
| Radès | 1,72 | 5,20 | 58,73 | 34,35 | 46504 | رادس |
| Meqrine | 1,85 | 6,63 | 56,99 | 34,54 | 21078 | مقرين |
| Mohamedia | 1,00 | 4,01 | 59,87 | 35,12 | 44837 | المحمدية |
| Fouchana | 1,01 | 3,96 | 57,99 | 37,04 | 34334 | فوشانة |
| Mornag | 1,03 | 4,34 | 60,13 | 34,50 | 29158 | مزنق |
| Total | 1,55 | 4,70 | 58,83 | 34,93 | 441095 | المجموع |
| Total | 1,51 | 5,18 | 57,11 | 36,20 | 5670820 | مجموع الجمهورية |

التوزيع السنوي للسكان 15 سنة فما فوق حسب الحالة الزوجية (%)

Répartition de la population 15 ans et plus par état matrimonial (%)

Milieu Communal Masculin

وسط بلدي ذكور

| Delegation | مطلق Divorcé | أرمل Veuf | متزوج Marié | أعزب célibataire | عدد السكان 15 سنة فما فوق Population 15 ans et plus | المعتدية |
|-----------------------|-----------------|--------------|----------------|---------------------|--|------------------------|
| Ben Arous | 1,21 | 1,59 | 57,28 | 39,92 | 11860 | بن عروس |
| La Nouvelle Medina | 0,79 | 1,05 | 60,09 | 38,07 | 21806 | المدينة الجديدة |
| El Mourouj | 0,61 | 0,74 | 58,14 | 40,51 | 40524 | المرج |
| Hammam Lif | 1,64 | 1,82 | 57,32 | 39,23 | 16141 | حمام الليف |
| Hammam Chôtt | 0,92 | 1,08 | 57,89 | 40,11 | 12396 | حمام الشط |
| Bou Mhel El Bassatine | 0,61 | 0,92 | 61,36 | 37,11 | 14984 | بومهل البساتين |
| Ezzahra | 1,42 | 1,72 | 61,24 | 35,62 | 13231 | الزهراء |
| Radès | 0,99 | 1,41 | 58,56 | 39,03 | 23178 | رادس |
| Megrine | 1,04 | 1,61 | 58,54 | 38,81 | 10144 | مقرين |
| Mohamedia | 0,62 | 0,96 | 58,95 | 39,47 | 22583 | المحمدية |
| Fouchana | 0,47 | 0,90 | 56,95 | 41,68 | 17308 | فوشانة |
| Mornag | 0,54 | 1,30 | 59,42 | 38,74 | 14588 | مرناق |
| Total | 0,85 | 1,17 | 58,76 | 39,22 | 218743 | المجموع |
| Total Tunisie | 0,79 | 1,12 | 57,30 | 40,79 | 2801908 | مجموع الجمهورية |

التوزيع السكاني للسكان 15 سنة فما فوق حسب الحالة الزوجية (%)
Répartition de la population 15 ans et plus par état matrimonial (%)

Milieu Communal Féminin

وسط بلدي إناث

| Delegation | مطلق Divorcé | أرمل Veuf | متزوج Marié | أعزب célibataire | عدد السكان 15 سنة فما فوق Population 15 ans et plus | المعتدية |
|-----------------------|-----------------|--------------|----------------|---------------------|--|------------------------|
| Ben Arous | 2,69 | 11,60 | 54,63 | 31,08 | 12551 | بن عروس |
| La Nouvelle Medina | 1,94 | 7,47 | 60,47 | 30,12 | 22087 | المدينة الجديدة |
| El Mourouj | 2,07 | 5,60 | 60,29 | 32,04 | 39736 | المرج |
| Hammam Lif | 3,85 | 12,95 | 53,91 | 29,29 | 17677 | حمام الليف |
| Hammam Chôtt | 2,35 | 7,32 | 58,05 | 32,28 | 12746 | حمام الشط |
| Bou Mhel El Bassatine | 1,94 | 6,24 | 62,48 | 29,34 | 15080 | بوعمل البساتين |
| Ezzahra | 3,17 | 10,40 | 56,85 | 29,58 | 14365 | الزهراء |
| Radès | 2,45 | 8,96 | 58,90 | 29,70 | 23326 | رادس |
| Megrine | 2,60 | 11,28 | 55,55 | 30,57 | 10934 | مقرين |
| Mohamedia | 1,39 | 7,11 | 60,81 | 30,70 | 22254 | المحمدية |
| Fouchana | 1,55 | 7,07 | 59,05 | 32,33 | 17026 | فوشانة |
| Mornag | 1,51 | 7,39 | 60,84 | 30,26 | 14570 | مرناق |
| Total | 2,23 | 8,17 | 58,89 | 30,70 | 222352 | المجموع |
| Total Tunisie | 2,21 | 9,14 | 56,93 | 31,72 | 2868912 | مجموع الجمهورية |

التوزيع السكاني للسكان 15 سنة وما فوق حسب الحالة الزواجية (%)
Répartition de la population 15 ans et plus par état matrimonial (%)

Milieu non Communal Total sexe

وسط غير بلدي مجموع الجنسين

| Delegation | مطلق Divorcé | أرمل Veuf | متزوج Marié | أعزب célibataire | عدد السكان 15 سنة فما فوق Population 15 ans et plus | المعتدية |
|-----------------------|-----------------|--------------|----------------|---------------------|--|-----------------|
| Ben Arous | -- | -- | -- | -- | -- | بن عروس |
| La Nouvelle Medina | -- | -- | -- | -- | -- | المدينة الجديدة |
| El Mourouj | -- | -- | -- | -- | -- | المروج |
| Hammam Lif | -- | -- | -- | -- | -- | حمام الالف |
| Hammam Chôtt | -- | -- | -- | -- | -- | حمام الشط |
| Bou Mhel El Bassatine | -- | -- | -- | -- | -- | بومهيل البساتين |
| Ezzahra | -- | -- | -- | -- | -- | الزهراء |
| Radès | -- | -- | -- | -- | -- | رادس |
| Meqrine | -- | -- | -- | -- | -- | مقرين |
| Mohamedia | 0,84 | 4,80 | 58,09 | 36,28 | 3938 | المحدية |
| Fouchana | 0,96 | 4,29 | 57,97 | 36,78 | 22291 | فوشانة |
| Mornag | 0,63 | 4,42 | 60,13 | 34,81 | 16916 | مراق |
| Total | 0,82 | 4,39 | 58,83 | 35,96 | 43145 | المجموع |
| Total Tunisie | 0,73 | 4,98 | 56,18 | 38,11 | 2641395 | مجموع الجمهورية |

السوريع السببي للسكان 15 سنة فما فوق حسب الحالة الزواجية (%)
Répartition de la population 15 ans et plus par état matrimonial (%)

Milieu non Communal Masculin

وسط غير بلدي ذكور

| Délégation | مطلق Divorcé | أرمل Veuf | متزوج Marié | أعزب célibataire | عدد السكان 15 سنة فما فوق Population 15 ans et plus | المعتدية |
|-----------------------|-----------------|--------------|----------------|---------------------|--|-----------------|
| Ben Arous | -- | -- | -- | -- | -- | بن عروس |
| La Nouvelle Medina | -- | -- | -- | -- | -- | المدينة الجديدة |
| El Mourouj | -- | -- | -- | -- | -- | المروج |
| Hammam Lif | -- | -- | -- | -- | -- | حمام الالف |
| Hammam Chôtt | -- | -- | -- | -- | -- | حمام الشط |
| Bou Mhel El Bassatine | -- | -- | -- | -- | -- | بومهل البساتين |
| Ezzahra | -- | -- | -- | -- | -- | الزهراء |
| Radès | -- | -- | -- | -- | -- | رادس |
| Meqrine | -- | -- | -- | -- | -- | مقرين |
| Mohamedia | 0,90 | 1,14 | 57,49 | 40,47 | 2008 | المحدية |
| Fouchana | 0,49 | 0,88 | 57,43 | 41,20 | 11126 | فوشانة |
| Mornag | 0,29 | 1,13 | 58,35 | 40,24 | 8686 | مراق |
| Total | 0,44 | 1,00 | 57,80 | 40,75 | 21820 | المجموع |
| Total Tunisie | 0,39 | 1,23 | 56,26 | 42,12 | 1290811 | مجموع الجمهورية |

التوزيع السكاني للسكان 15 سنة فما فوق حسب الحالة الزواجية (%)
Répartition de la population 15 ans et plus par état matrimonial (%)

Milieu non Communal Féminin

وسط غير بلدي إناث

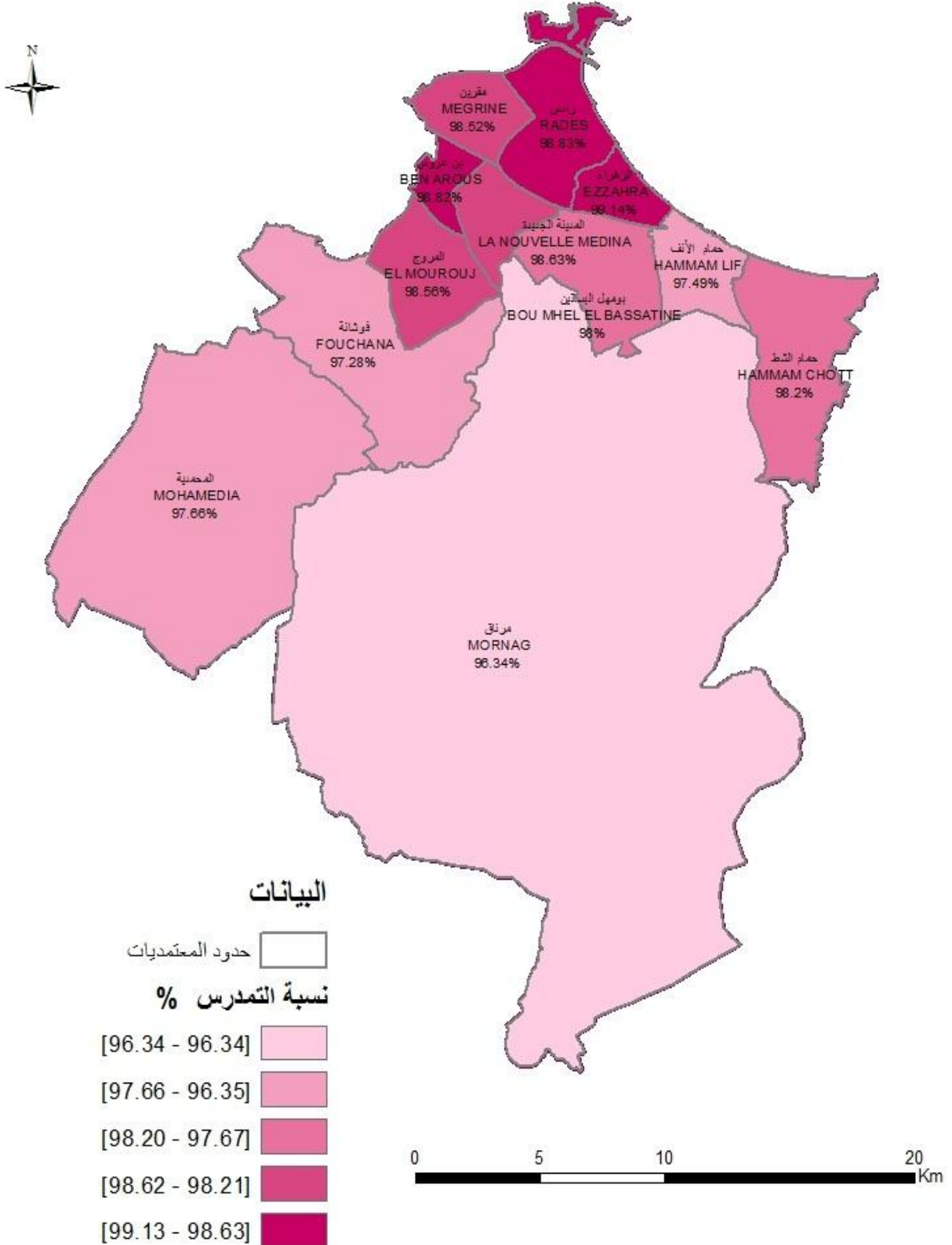
| Delegation | مطلق Divorcé | أرمل Veuf | متزوج Marié | أعزب célibataire | عدد السكان 15 سنة فما فوق Population 15 ans et plus | المعتدية |
|-----------------------|-----------------|--------------|----------------|---------------------|--|-----------------|
| Ben Arous | -- | -- | -- | -- | -- | بن عروس |
| La Nouvelle Medina | -- | -- | -- | -- | -- | المدينة الجديدة |
| El Mourouj | -- | -- | -- | -- | -- | الصروج |
| Hammam Lif | -- | -- | -- | -- | -- | حمام الليف |
| Hammam Chôtt | -- | -- | -- | -- | -- | حمام الشط |
| Bou Mhel El Bassatine | -- | -- | -- | -- | -- | بومهل البساتين |
| Ezzahra | -- | -- | -- | -- | -- | الزهراء |
| Radès | -- | -- | -- | -- | -- | رادس |
| Megrine | -- | -- | -- | -- | -- | مقرين |
| Mohamedia | 0,78 | 8,60 | 58,70 | 31,92 | 1930 | المحدية |
| Fouchana | 1,42 | 7,69 | 58,50 | 32,38 | 11165 | فوشانة |
| Mornag | 1,00 | 7,90 | 62,02 | 29,09 | 8230 | مراق |
| Total | 1,20 | 7,85 | 59,88 | 31,07 | 21325 | المجموع |
| Total Tunisie | 1,06 | 8,57 | 56,10 | 34,28 | 1350584 | مجموع الجمهورية |

الخصائص التربوية للسكان

**Caractéristiques éducationnelles de la
population**

نسبة التمدرس (6 - 14 سنة)

Taux de scolarisation (6 - 14 ans)



التوزيع النسبي للسكان 10 سنوات فما فوق حسب المستوى التعليمي و الوسط و الجنس (%)
Répartition de la population 10 ans et plus par Niveau d'instruction, milieu et sexe (%)

Total milieu Total sexe

مجموع الوسطين مجموع الجنسين

| Delegation | عالي Supérieur | ثانوي Secondaire | ابتدائي Primaire | لا شيء Néant | السكان 10 سنوات فأكثر Population 10 ans et plus | المعتدية |
|-----------------------|-------------------|---------------------|---------------------|-----------------|--|-----------------|
| Ben Arous | 15,63 | 46,24 | 28,56 | 9,58 | 26422 | بن عروس |
| La Nouvelle Medina | 21,36 | 43,62 | 26,09 | 8,94 | 47435 | المدينة الجديدة |
| El Mourouj | 23,97 | 48,12 | 22,39 | 5,52 | 87698 | المروج |
| Hammam Lif | 15,52 | 47,08 | 27,24 | 10,17 | 36686 | حمام الالف |
| Hammam Chôtt | 21,61 | 46,85 | 22,53 | 9,02 | 26829 | حمام الشط |
| Bou Mhel El Bassatine | 21,53 | 41,31 | 28,18 | 8,98 | 32936 | بومهل البساتين |
| Ezzahra | 25,97 | 45,67 | 21,02 | 7,34 | 29845 | الزهراء |
| Radès | 22,65 | 44,71 | 25,03 | 7,61 | 50346 | رادس |
| Megrine | 21,60 | 44,05 | 25,55 | 8,80 | 22797 | مقرين |
| Mohamedia | 9,93 | 42,67 | 32,93 | 14,47 | 53813 | المحدية |
| Fouchana | 10,59 | 43,26 | 32,89 | 13,26 | 61835 | فوشانة |
| Mornag | 8,78 | 36,54 | 35,77 | 18,90 | 50645 | مرناق |
| Total | 17,88 | 44,18 | 27,64 | 10,30 | 527287 | المجموع |
| Total Tunisie | 12,10 | 36,57 | 31,99 | 19,34 | 9111076 | مجموع الجمهورية |

التوزيع النسبي للسكان 10 سنوات فما فوق حسب المستوى التعليمي و الوسط و الجنس (%)
Répartition de la population 10 ans et plus par Niveau d'instruction, milieu et sexe (%)

Total Masculin Total milieu

مجموع الذكور مجموع الوسطين

| Delegation | عالي Supérieur | ثانوي Secondaire | ابتدائي Primaire | لا شيء Néant | السكان 10 سنوات فأكثر Population 10 ans et plus | المعتدية |
|-----------------------|-------------------|---------------------|---------------------|-----------------|--|-----------------|
| Ben Arous | 15,57 | 50,54 | 29,27 | 4,62 | 12874 | بن عروس |
| La Nouvelle Medina | 20,83 | 47,27 | 26,78 | 5,12 | 23649 | المدينة الجديدة |
| El Mourouj | 24,40 | 50,67 | 22,11 | 2,82 | 44403 | المروج |
| Hammam Lif | 16,07 | 50,97 | 27,96 | 5,00 | 17621 | حمام الالف |
| Hammam Chôtt | 22,26 | 49,88 | 22,67 | 5,19 | 13260 | حمام الشط |
| Bou Mhel El Bassatine | 21,69 | 43,44 | 29,54 | 5,32 | 16480 | بومهل البساتين |
| Ezzahra | 27,36 | 48,08 | 21,37 | 3,19 | 14409 | الزهراء |
| Radès | 22,81 | 48,04 | 25,06 | 4,10 | 25142 | رادس |
| Megrine | 21,84 | 47,66 | 25,92 | 4,57 | 11065 | مقرين |
| Mohamedia | 9,10 | 46,60 | 34,49 | 9,81 | 27211 | المحمدية |
| Fouchana | 9,82 | 47,58 | 34,43 | 8,16 | 31136 | فوشانة |
| Mornag | 8,61 | 39,79 | 39,16 | 12,45 | 25553 | مرناق |
| Total | 17,86 | 47,52 | 28,57 | 6,05 | 262803 | المجموع |
| Total Tunisie | 12,01 | 40,28 | 34,85 | 12,87 | 4504915 | مجموع الجمهورية |

التوزيع النسبي للسكان 10 سنوات فما فوق حسب المستوى التعليمي و الوسط و الجنس (%)
Répartition de la population 10 ans et plus par Niveau d'instruction, milieu et sexe (%)

Total Féminin Total milieu

مجموع الإناث مجموع الوسطين

| Delegation | عالي Supérieur | ثانوي Secondaire | ابتدائي Primaire | لا شيء Néant | السكان 10 سنوات فأكثر Population 10 ans et plus | المعتدية |
|-----------------------|-------------------|---------------------|---------------------|-----------------|--|-----------------|
| Ben Arous | 15,68 | 42,15 | 27,88 | 14,28 | 13548 | بن عروس |
| La Nouvelle Médina | 21,88 | 39,99 | 25,40 | 12,73 | 23786 | المدينة الجديدة |
| El Mourouj | 23,52 | 45,51 | 22,68 | 8,29 | 43295 | المروج |
| Hammam Lif | 15,00 | 43,49 | 26,57 | 14,94 | 19065 | حمام الالف |
| Hammam Chôtt | 20,97 | 43,89 | 22,39 | 12,76 | 13569 | حمام الشط |
| Bou Mhel El Bassatine | 21,37 | 39,18 | 26,80 | 12,65 | 16456 | بومهل البساتين |
| Ezzahra | 24,66 | 43,42 | 20,70 | 11,21 | 15436 | الزهراء |
| Radès | 22,50 | 41,40 | 25,00 | 11,11 | 25204 | رادس |
| Megrine | 21,37 | 40,63 | 25,20 | 12,79 | 11732 | مقرين |
| Mohamedia | 10,78 | 38,65 | 31,33 | 19,24 | 26602 | المحمدية |
| Fouchana | 11,36 | 38,87 | 31,34 | 18,43 | 30699 | فوشانة |
| Mornag | 8,96 | 33,24 | 32,33 | 25,47 | 25092 | مراق |
| Total | 17,89 | 40,86 | 26,72 | 14,52 | 264484 | المجموع |
| Total Tunisie | 12,18 | 32,94 | 29,20 | 25,68 | 4606161 | مجموع الجمهورية |

التوزيع النسبي للسكان 10 سنوات فما فوق حسب المستوى التعليمي و الوسط و الجنس (%)
Répartition de la population 10 ans et plus par Niveau d'instruction, milieu et sexe (%)

Milieu Communal Total sexe

وسط بلدي مجموع الجنسين

| Délégation | عالي Supérieur | ثانوي Secondaire | ابتدائي Primaire | لا شيء Néant | السكان 10 سنوات فأكثر Population 10 ans et plus | المعتدية |
|-----------------------|-------------------|---------------------|---------------------|-----------------|--|-----------------|
| Ben Arous | 15,63 | 46,24 | 28,56 | 9,58 | 26422 | بن عروس |
| La Nouvelle Medina | 21,36 | 43,62 | 26,09 | 8,94 | 47435 | المدينة الجديدة |
| El Mourouj | 23,97 | 48,12 | 22,39 | 5,52 | 87698 | المروج |
| Hammam Lif | 15,52 | 47,08 | 27,24 | 10,17 | 36686 | حمام الالف |
| Hammam Chôtt | 21,61 | 46,85 | 22,53 | 9,02 | 26829 | حمام الشط |
| Bou Mhel El Bassatine | 21,53 | 41,31 | 28,18 | 8,98 | 32936 | بومهل البساتين |
| Ezzahra | 25,97 | 45,67 | 21,02 | 7,34 | 29845 | الزهراء |
| Radès | 22,65 | 44,71 | 25,03 | 7,61 | 50346 | رادس |
| Megrine | 21,60 | 44,05 | 25,55 | 8,80 | 22797 | مقرين |
| Mohamedia | 10,41 | 43,53 | 32,48 | 13,58 | 49472 | المحمدية |
| Fouchana | 13,46 | 46,57 | 30,07 | 9,90 | 37519 | فوشانة |
| Mornag | 11,58 | 40,13 | 33,02 | 15,28 | 31878 | مرناق |
| Total | 19,14 | 45,13 | 26,56 | 9,18 | 479863 | المجموع |
| Total Tunisie | 15,51 | 40,91 | 30,51 | 13,07 | 6196024 | مجموع الجمهورية |

التوزيع النسبي للسكان 10 سنوات فما فوق حسب المستوى التعليمي و الوسط و الجنس (%)
Répartition de la population 10 ans et plus par Niveau d'instruction, milieu et sexe (%)

Milieu Communal Masculin

وسط بلدي ذكور

| Delegation | عالي Supérieur | ثانوي Secondaire | ابتدائي Primaire | لا شيء Néant | السكان 10 سنوات فأكثر Population 10 ans et plus | المعدية |
|-----------------------|-------------------|---------------------|---------------------|-----------------|--|-----------------|
| Ben Arous | 15,57 | 50,54 | 29,27 | 4,62 | 12874 | بن عروس |
| La Nouvelle Medina | 20,83 | 47,27 | 26,78 | 5,12 | 23649 | المدينة الجديدة |
| El Mourouj | 24,40 | 50,67 | 22,11 | 2,82 | 44403 | المروج |
| Hammam Lif | 16,07 | 50,97 | 27,96 | 5,00 | 17621 | حمام الالف |
| Hammam Chôtt | 22,26 | 49,88 | 22,67 | 5,19 | 13260 | حمام الشط |
| Bou Mhel El Bassatine | 21,69 | 43,44 | 29,54 | 5,32 | 16480 | بومهل البساتين |
| Ezzahra | 27,36 | 48,08 | 21,37 | 3,19 | 14409 | الزهراء |
| Radès | 22,81 | 48,04 | 25,06 | 4,10 | 25142 | رادس |
| Megrine | 21,84 | 47,66 | 25,92 | 4,57 | 11065 | مقرين |
| Mohamedia | 9,54 | 47,53 | 33,78 | 9,15 | 24998 | المحمدية |
| Fouchana | 12,82 | 51,25 | 30,35 | 5,58 | 18979 | فوشانة |
| Mornag | 11,52 | 43,50 | 35,10 | 9,88 | 15945 | مرناق |
| Total | 19,21 | 48,47 | 27,12 | 5,20 | 238825 | المجموع |
| Total Tunisie | 15,37 | 44,44 | 32,15 | 8,04 | 3072628 | مجموع الجمهورية |

التوزيع النسبي للسكان 10 سنوات فما فوق حسب المستوى التعليمي و الوسط و الجنس (%)
Répartition de la population 10 ans et plus par Niveau d'instruction, milieu et sexe (%)

Milieu Communal Féminin

وسط بلدي إناث

| Délégation | عالي Supérieur | ثانوي Secondaire | ابتدائي Primaire | لا شيء Néant | السكان 10 سنوات فأكثر Population 10 ans et plus | المعتدية |
|-----------------------|-------------------|---------------------|---------------------|-----------------|--|-----------------|
| Ben Arous | 15,68 | 42,15 | 27,88 | 14,28 | 13548 | بن عروس |
| La Nouvelle Medina | 21,88 | 39,99 | 25,40 | 12,73 | 23786 | المدينة الجديدة |
| El Mourouj | 23,52 | 45,51 | 22,68 | 8,29 | 43295 | المروج |
| Hammam Lif | 15,00 | 43,49 | 26,57 | 14,94 | 19065 | حمام الالف |
| Hammam Chôtt | 20,97 | 43,89 | 22,39 | 12,76 | 13569 | حمام الشط |
| Bou Mhel El Bassatine | 21,37 | 39,18 | 26,80 | 12,65 | 16456 | بومهل البساتين |
| Ezzahra | 24,66 | 43,42 | 20,70 | 11,21 | 15436 | الزهراء |
| Radès | 22,50 | 41,40 | 25,00 | 11,11 | 25204 | رادس |
| Megrine | 21,37 | 40,63 | 25,20 | 12,79 | 11732 | مقرين |
| Mohamedia | 11,29 | 39,44 | 31,16 | 18,11 | 24474 | المحمدية |
| Fouchana | 14,12 | 41,78 | 29,78 | 14,31 | 18540 | فوشانة |
| Mornag | 11,63 | 36,75 | 30,94 | 20,68 | 15933 | مرناق |
| Total | 19,06 | 41,81 | 26,00 | 13,12 | 241038 | المجموع |
| Total Tunisie | 15,65 | 37,44 | 28,89 | 18,02 | 3123396 | مجموع الجمهورية |

التوزيع النسبي للسكان 10 سنوات فما فوق حسب المستوى التعليمي و الوسط و الجنس (%)
Répartition de la population 10 ans et plus par Niveau d'instruction, milieu et sexe (%)

Milieu non Communal Total sexe

وسط غير بلدي مجموع الجنسين

| Délégation | عالي Supérieur | ثانوي Secondaire | ابتدائي Primaire | لا شيء Néant | السكان 10 سنوات فأكثر Population 10 ans et plus | المعتدية |
|-----------------------|-------------------|---------------------|---------------------|-----------------|--|-----------------|
| Ben Arous | -- | -- | -- | -- | -- | بن عروس |
| La Nouvelle Medina | -- | -- | -- | -- | -- | المدينة الجديدة |
| El Mourouj | -- | -- | -- | -- | -- | المروج |
| Hammam Lif | -- | -- | -- | -- | -- | حمام الالف |
| Hammam Chôtt | -- | -- | -- | -- | -- | حمام الشط |
| Bou Mhel El Bassatine | -- | -- | -- | -- | -- | بومهل البساتين |
| Ezzahra | -- | -- | -- | -- | -- | الزهراء |
| Radès | -- | -- | -- | -- | -- | رادس |
| Megrine | -- | -- | -- | -- | -- | مقرين |
| Mohamedia | 4,49 | 32,92 | 38,01 | 24,58 | 4341 | المحمدية |
| Fouchana | 6,15 | 38,14 | 37,25 | 18,46 | 24316 | فوشانة |
| Mornag | 4,03 | 30,46 | 40,45 | 25,06 | 18767 | مرناق |
| Total | 5,16 | 34,62 | 38,59 | 21,63 | 47424 | المجموع |
| Total Tunisie | 4,84 | 27,34 | 35,15 | 32,67 | 2915052 | مجموع الجمهورية |

التوزيع النسبي للسكان 10 سنوات فما فوق حسب المستوى التعليمي و الوسط و الجنس (%)
Répartition de la population 10 ans et plus par Niveau d'instruction, milieu et sexe (%)

Milieu non Communal Masculin

وسط غير بلدي ذكور

| المعتدية | المسكن 10 سنوات فأكثر Population 10 ans et plus | لا شيء Néant | إبتدائي Primaire | ثانوي Secondaire | عالي Supérieur | المسكن 10 سنوات فما أكثر Population 10 ans et plus | بن عروس المدينة الجديدة المروج حمام الأنف حمام الشط بومهل البساتين الزهراء رادس مقرين المحمدية فوشانة |
|-----------------------|--|-----------------|---------------------|---------------------|-------------------|---|---|
| المعتدية | المسكن 10 سنوات فأكثر Population 10 ans et plus | لا شيء Néant | إبتدائي Primaire | ثانوي Secondaire | عالي Supérieur | المسكن 10 سنوات فما أكثر Population 10 ans et plus | بن عروس المدينة الجديدة المروج حمام الأنف حمام الشط بومهل البساتين الزهراء رادس مقرين المحمدية فوشانة |
| Ben Arous | -- | -- | -- | -- | -- | -- | بن عروس |
| La Nouvelle Medina | -- | -- | -- | -- | -- | -- | المدينة الجديدة |
| El Mourouj | -- | -- | -- | -- | -- | -- | المروج |
| Hammam Lif | -- | -- | -- | -- | -- | -- | حمام الأنف |
| Hammam Chôtt | -- | -- | -- | -- | -- | -- | حمام الشط |
| Bou Mhel El Bassatine | -- | -- | -- | -- | -- | -- | بومهل البساتين |
| Ezzahra | -- | -- | -- | -- | -- | -- | الزهراء |
| Radès | -- | -- | -- | -- | -- | -- | رادس |
| Megrine | -- | -- | -- | -- | -- | -- | مقرين |
| Mohamedia | 2213 | 17,26 | 42,57 | 36,15 | 4,02 | 2213 | المحمدية |
| Fouchana | 12157 | 12,20 | 40,80 | 41,86 | 5,14 | 12157 | فوشانة |
| Mornag | 9608 | 16,72 | 45,89 | 33,63 | 3,77 | 9608 | مرناق |
| Total | 23978 | 14,48 | 43,00 | 38,03 | 4,49 | 23978 | المجموع |
| Total Tunisie | 1432287 | 23,22 | 40,64 | 31,35 | 4,79 | 1432287 | مجموع الجمهورية |

التوزيع النسبي للسكان 10 سنوات فما فوق حسب المستوى التعليمي و الوسط و الجنس (%)
Répartition de la population 10 ans et plus par Niveau d'instruction, milieu et sexe (%)

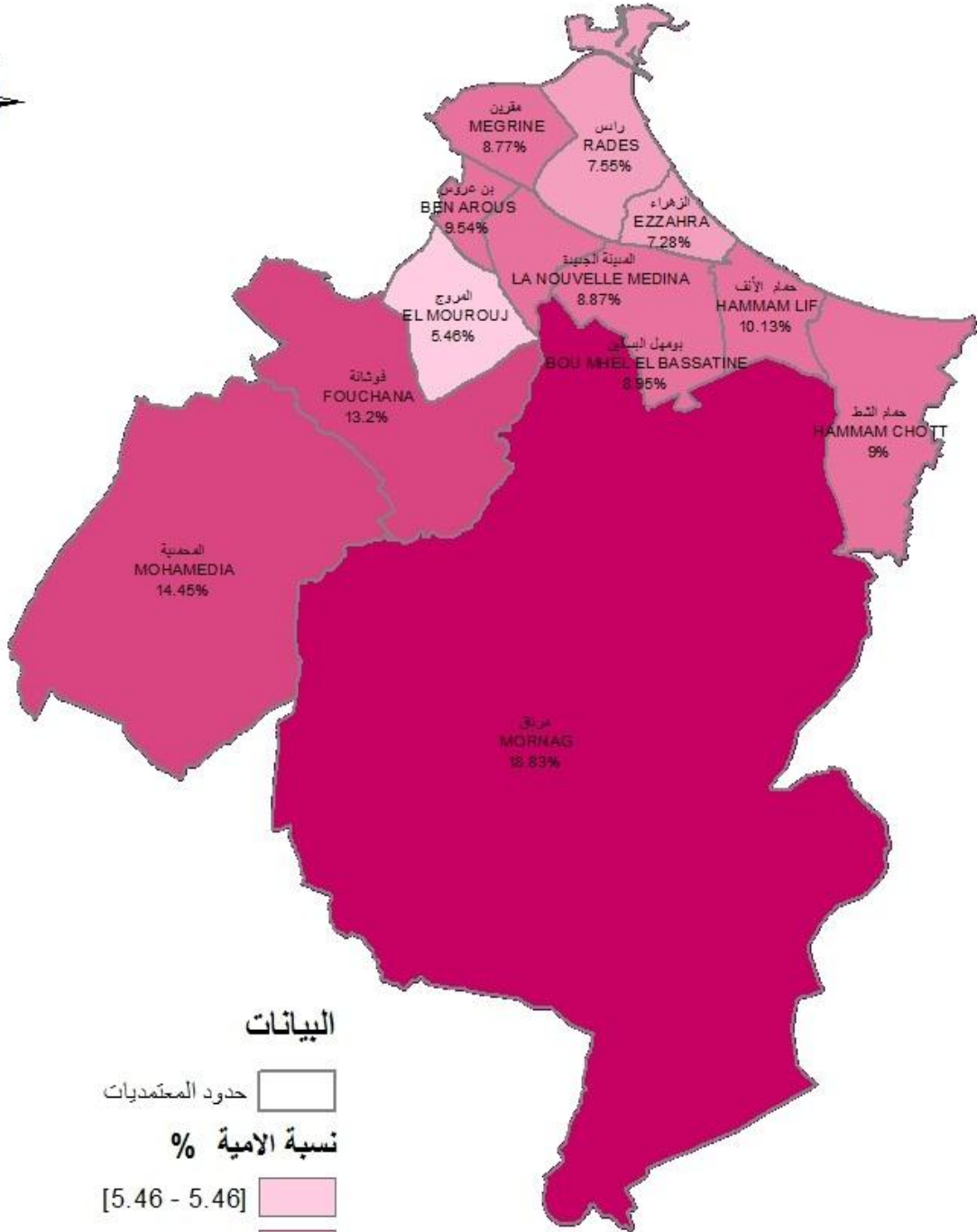
Milieu non Communal Féminin

وسط غير بلدي إناث

| Délégation | عالي Supérieur | ثانوي Secondaire | ابتدائي Primaire | لا شيء Néant | السكان 10 سنوات فأكثر Population 10 ans et plus | المعتدية |
|-----------------------|-------------------|---------------------|---------------------|-----------------|--|-----------------|
| Ben Arous | -- | -- | -- | -- | -- | بن عروس |
| La Nouvelle Medina | -- | -- | -- | -- | -- | المدينة الجديدة |
| El Mourouj | -- | -- | -- | -- | -- | المروج |
| Hammam Lif | -- | -- | -- | -- | -- | حمام الألف |
| Hammam Chôtt | -- | -- | -- | -- | -- | حمام الشط |
| Bou Mhel El Bassatine | -- | -- | -- | -- | -- | بومهل البساتين |
| Ezzahra | -- | -- | -- | -- | -- | الزهراء |
| Radès | -- | -- | -- | -- | -- | رادس |
| Megrine | -- | -- | -- | -- | -- | مقرين |
| Mohamedia | 4,98 | 29,56 | 33,27 | 32,19 | 2128 | المحمدية |
| Fouchana | 7,16 | 34,43 | 33,70 | 24,71 | 12159 | فوشانة |
| Mornag | 4,30 | 27,13 | 34,75 | 33,81 | 9159 | مرناق |
| Total | 5,84 | 31,14 | 34,07 | 28,95 | 23446 | المجموع |
| Total Tunisie | 4,89 | 23,46 | 29,84 | 41,80 | 1482765 | مجموع الجمهورية |

نسبة الامية (10 سنوات فما فوق)

Taux d'Analphabétisme (10 ans et plus)



البيانات

حدود المعتمديات

نسبة الامية %

[5.46 - 5.46]

[7.54 - 5.47]

[10.12 - 7.55]

[14.44 - 10.13]

[18.83 - 14.45]

0 5 10 20 Km

التوزيع النسبي للسكان حسب المؤشرات التربوية حسب الوسط و الجنس (%)
Répartition de la population selon les indicateurs éducationnels , selon le milieu et le sexe (%)

Total milieu Total sexe

مجموع الجنسين مجموع الوسطين

| Delegation | نسبة استعمال الإنترنت 10 سنوات فما فوق % Utilisation internet ans 10 et plus | نسبة التمدريس بالتعليم العالي 19 - 24 سنة Scolarisation au supérieur 19 - 24 ans | نسبة التمدريس 6 - 14 سنة scolarisation 6-14 ans | نسبة أمية الشباب 15-29 سنة Analph.jeunes 15-29 ans | نسبة الأمية 10 سنوات فما فوق %Analphabète | المعتدية |
|-----------------------|--|---|---|--|---|-----------------|
| Ben Arous | 55,13 | 51,56 | 98,82 | 1,20 | 9,54 | بن عروس |
| La Nouvelle Medina | 58,53 | 53,59 | 98,63 | 1,45 | 8,87 | المدينة الجديدة |
| El Mourouj | 64,23 | 61,67 | 98,56 | 0,89 | 5,46 | المروج |
| Hammam Lif | 51,82 | 55,16 | 97,49 | 1,44 | 10,13 | حمام الالف |
| Hammam Chôtt | 56,84 | 53,86 | 98,20 | 1,82 | 9,00 | حمام الشط |
| Bou Mhel El Bassatine | 57,55 | 52,98 | 98,00 | 2,32 | 8,95 | بومهل البساتين |
| Ezzahra | 64,42 | 63,30 | 99,14 | 1,00 | 7,28 | الزهراء |
| Radès | 58,54 | 56,06 | 98,83 | 1,08 | 7,55 | رادس |
| Megrine | 59,04 | 61,39 | 98,52 | 1,64 | 8,77 | مقرين |
| Mohamedia | 39,65 | 39,01 | 97,66 | 2,26 | 14,45 | المحمدية |
| Fouchana | 44,03 | 38,49 | 97,28 | 2,74 | 13,20 | فوشانة |
| Mornag | 33,63 | 34,99 | 96,34 | 3,72 | 18,83 | مرناق |
| Total | 53,03 | 50,62 | 98,02 | 1,84 | 10,25 | المجموع |
| Total Tunisie | 36,87 | 40,87 | 95,93 | 4,76 | 19,27 | مجموع الجمهورية |

التوزيع النسبي للسكان حسب المؤشرات التربوية حسب الوسط و الجنس (%)
Répartition de la population selon les indicateurs éducationnels , selon le milieu et le sexe (%)

| Délégation | نسبة استعمال الانترنت 10 سنوات فما فوق % Utilisation internet ans 10 et plus | نسبة التمدرس بالتعليم العالي 19 - 24 سنة Scolarisation au supérieur 19 - 24 ans | نسبة التمدرس 6 - 14 سنة scolarisation 6-14 ans | نسبة أمية الشباب 15-29 سنة Analph.jeunes 15-29 ans | %Analphabète | مجموع الذكور مجموع الواسطين | |
|-----------------------|--|--|--|--|--------------|--------------------------------------|--------------------------------------|
| | | | | | | نسبة الأمية 10 سنوات فما فوق % | نسبة الأمية 10 سنوات فما فوق % |
| Ben Arous | 59,46 | 44,59 | 98,95 | 1,19 | 4,58 | بن عروس | |
| La Nouvelle Medina | 61,74 | 50,21 | 98,22 | 1,39 | 5,07 | المدينة الجديدة | |
| El Mourouj | 67,40 | 57,57 | 98,32 | 0,73 | 2,79 | المروج | |
| Hammam Lif | 56,12 | 51,95 | 97,38 | 1,08 | 4,95 | حمام الالف | |
| Hammam Chôtt | 59,90 | 51,23 | 98,00 | 1,59 | 5,18 | حمام الشط | |
| Bou Mhel El Bassatine | 60,28 | 51,04 | 97,60 | 1,85 | 5,30 | بو مهل البساتين | |
| Ezzahra | 67,70 | 60,03 | 98,99 | 0,82 | 3,15 | الزهراء | |
| Radès | 61,72 | 53,30 | 98,81 | 0,97 | 4,05 | رادس | |
| Megrine | 63,03 | 59,33 | 98,43 | 1,38 | 4,54 | مقرين | |
| Mohamedia | 41,96 | 33,36 | 97,25 | 1,88 | 9,79 | المحمدية | |
| Fouchana | 47,93 | 32,97 | 97,18 | 2,08 | 8,10 | فوشانة | |
| Mornag | 35,69 | 29,79 | 96,36 | 2,97 | 12,39 | مرناق | |
| Total | 56,19 | 46,54 | 97,84 | 1,51 | 6,01 | المجموع | |
| Total Tunisie | 39,90 | 36,33 | 95,72 | 3,89 | 12,81 | مجموع الجمهورية | |

التوزيع النسبي للسكان حسب المؤشرات التربوية حسب الوسط و الجنس (%)
Répartition de la population selon les indicateurs éducationnels , selon le milieu et le sexe (%)

Total Féminin Total milieu

مجموع الإناث مجموع الوسطين

| المعتدية | نسبة الأمية 10 سنوات فما فوق % | نسبة أمية الشباب 15-29 سنة | نسبة التدرس 6 - 14 سنة | نسبة التدرس بالتعليم العالي 19 - 24 سنة | نسبة استعمال الإنترنت 10 سنوات فما فوق % | Utilisation internet ans 10 et plus |
|-----------------|--------------------------------|----------------------------|------------------------|---|--|-------------------------------------|
| بن عروس | 14,25 | 1,20 | 98,69 | 58,98 | 51,01 | |
| المدينة الجديدة | 12,66 | 1,51 | 99,07 | 56,96 | 55,34 | |
| المروج | 8,20 | 1,04 | 98,83 | 65,97 | 60,98 | |
| حمام الأنف | 14,91 | 1,81 | 97,62 | 58,63 | 47,85 | |
| حمام الشط | 12,73 | 2,04 | 98,42 | 56,58 | 53,84 | |
| بومهل البساتين | 12,62 | 2,78 | 98,43 | 55,02 | 54,81 | |
| الزهوراء | 11,14 | 1,17 | 99,30 | 66,42 | 61,37 | |
| رادس | 11,04 | 1,20 | 98,85 | 58,91 | 55,37 | |
| مقرين | 12,77 | 1,89 | 98,63 | 63,46 | 55,27 | |
| المحمدية | 19,20 | 2,63 | 98,11 | 44,71 | 37,29 | |
| فوشانة | 18,37 | 3,40 | 97,38 | 44,04 | 40,08 | |
| مرناق | 25,40 | 4,46 | 96,32 | 40,31 | 31,53 | |
| المجموع | 14,46 | 2,17 | 98,22 | 54,82 | 49,90 | |
| مجموع الجمهورية | 25,58 | 5,62 | 96,15 | 45,41 | 33,91 | |

التوزيع النسبي للسكان حسب المؤشرات التربوية حسب الوسط و الجنس (%)
Répartition de la population selon les indicateurs éducationnels , selon le milieu et le sexe (%)

Milieu Communal Total sexe

وسط بلدي مجموع الجنسين

| المعتدية | نسبة الأمية 10 سنوات فما فوق %Analphabète | نسبة أمية الشباب 15-29 سنة | نسبة التدرس 6 - 14 سنة | نسبة التدرس بالتعليم العالي 19 - 24 سنة | نسبة استعمال الإنترنت 10 سنوات فما فوق % |
|-----------------------|---|----------------------------|------------------------|---|--|
| Ben Arous | 9,54 | 1,20 | 98,82 | 51,56 | 55,13 |
| La Nouvelle Medina | 8,87 | 1,45 | 98,63 | 53,59 | 58,53 |
| El Mourouj | 5,46 | 0,89 | 98,56 | 61,67 | 64,23 |
| Hammam Lif | 10,13 | 1,44 | 97,49 | 55,16 | 51,82 |
| Hammam Chôtt | 9,00 | 1,82 | 98,20 | 53,86 | 56,84 |
| Bou Mhel El Bassatine | 8,95 | 2,32 | 98,00 | 52,98 | 57,55 |
| Ezzahra | 7,28 | 1,00 | 99,14 | 63,30 | 64,42 |
| Radès | 7,55 | 1,08 | 98,83 | 56,06 | 58,54 |
| Megrine | 8,77 | 1,64 | 98,52 | 61,39 | 59,04 |
| Mohamedia | 13,56 | 2,20 | 97,87 | 40,43 | 41,07 |
| Fouchana | 9,84 | 1,77 | 98,25 | 44,72 | 51,81 |
| Mornag | 15,21 | 2,67 | 97,85 | 42,01 | 40,89 |
| Total | 9,13 | 1,55 | 98,35 | 53,28 | 55,60 |
| Total Tunisie | 13,00 | 2,37 | 97,62 | 47,64 | 45,37 |

التوزيع النسبي للسكان حسب المؤشرات التربوية حسب الوسط و الجنس (%)
Répartition de la population selon les indicateurs éducationnels , selon le milieu et le sexe (%)

Milieu Communal Masculin

وسط بلدي نكور

| دélégation | نسبة استعمال الإنترنت 10 سنوات فما فوق % Utilisation internet ans 10 et plus | نسبة التمدريس بالتعليم العالي 19 - 24 سنة Scolarisation au supérieur 19 - 24 ans | نسبة التمدريس 6 - 14 سنة scolarisation 6-14 ans | نسبة أمية الشباب 15-29 سنة Analph.jeunes 15-29 ans | نسبة الأمية 10 سنوات فما فوق %Analphabète | المعتدية |
|-----------------------|--|---|---|--|---|-----------------|
| Ben Arous | 59,46 | 44,59 | 98,95 | 1,19 | 4,58 | بن عروس |
| La Nouvelle Medina | 61,74 | 50,21 | 98,22 | 1,39 | 5,07 | المدينة الجديدة |
| El Mourouj | 67,40 | 57,57 | 98,32 | 0,73 | 2,79 | المروج |
| Hammam Lif | 56,12 | 51,95 | 97,38 | 1,08 | 4,95 | حمام الالف |
| Hammam Chôtt | 59,90 | 51,23 | 98,00 | 1,59 | 5,18 | حمام الشط |
| Bou Mhel El Bassatine | 60,28 | 51,04 | 97,60 | 1,85 | 5,30 | بو مهل البساتين |
| Ezzahra | 67,70 | 60,03 | 98,99 | 0,82 | 3,15 | الزهراء |
| Radès | 61,72 | 53,30 | 98,81 | 0,97 | 4,05 | رادس |
| Megrine | 63,03 | 59,33 | 98,43 | 1,38 | 4,54 | مقرين |
| Mohamedia | 43,53 | 34,93 | 97,42 | 1,84 | 9,13 | المحمدية |
| Fouchana | 56,04 | 38,88 | 98,36 | 1,52 | 5,52 | فوشانة |
| Mornag | 43,40 | 36,65 | 97,46 | 2,30 | 9,84 | مرناق |
| Total | 58,89 | 49,34 | 98,14 | 1,32 | 5,16 | المجموع |
| Total Tunisie | 48,65 | 43,03 | 97,26 | 2,09 | 7,99 | مجموع الجمهورية |

التوزيع النسبي للسكان حسب المؤشرات التربوية حسب الوسط و الجنس (%)
Répartition de la population selon les indicateurs éducationnels, selon le milieu et le sexe (%)

Milieu Communal Féminin

وسط بلدي إناث

| Delegation | نسبة استعمال الإنترنت 10 سنوات فما فوق % Utilisation internet ans 10 et plus | نسبة التمدرس بالتعليم العالي 19 - 24 سنة Scolarisation au supérieur 19 - 24 ans | نسبة التمدرس 6 - 14 سنة scolarisation 6-14 ans | نسبة أمية الشباب 15-29 سنة Analph.jeunes 15-29 ans | نسبة الأمية 10 سنوات فما فوق %Analphabète | المعتدية |
|-----------------------|--|--|--|--|---|-----------------|
| Ben Arous | 51,01 | 58,98 | 98,69 | 1,20 | 14,25 | بن عروس |
| La Nouvelle Medina | 55,34 | 56,96 | 99,07 | 1,51 | 12,66 | المدينة الجديدة |
| El Mourouj | 60,98 | 65,97 | 98,83 | 1,04 | 8,20 | المروج |
| Hammam Lif | 47,85 | 58,63 | 97,62 | 1,81 | 14,91 | حمام الالف |
| Hammam Chôtt | 53,84 | 56,58 | 98,42 | 2,04 | 12,73 | حمام الشط |
| Bou Mhel El Bassatine | 54,81 | 55,02 | 98,43 | 2,78 | 12,62 | بو مهل البساتين |
| Ezzahra | 61,37 | 66,42 | 99,30 | 1,17 | 11,14 | الزهراء |
| Radès | 55,37 | 58,91 | 98,85 | 1,20 | 11,04 | رادس |
| Megrine | 55,27 | 63,46 | 98,63 | 1,89 | 12,77 | مقرين |
| Mohamedia | 38,55 | 45,89 | 98,34 | 2,55 | 18,08 | المحمدية |
| Fouchana | 47,47 | 50,53 | 98,14 | 2,02 | 14,26 | فوشانة |
| Mornag | 38,37 | 47,26 | 98,24 | 3,02 | 20,59 | مراق |
| Total | 52,35 | 57,30 | 98,58 | 1,77 | 13,06 | المجموع |
| Total Tunisie | 42,14 | 52,27 | 98,00 | 2,64 | 17,92 | مجموع الجمهورية |

التوزيع النسبي للسكان حسب المؤشرات التربوية حسب الوسط و الجنس (%)
Répartition de la population selon les indicateurs éducationnels, selon le milieu et le sexe (%)

Milieu non Communal Total sexe

وسط غير بلدي مجموع الجنسين

| دélégation | نسبة استعمال الإنترنت 10 سنوات فما فوق % | نسبة استعمال الإنترنت 10 Utilisation internet ans 10 et plus | نسبة التمدرس بالتعليم العالي 24 - 19 سنة Scolarisation au supérieur 19 - 24 ans | نسبة التمدرس 14 - 6 سنة scolarisation 6-14 ans | نسبة أمية الشباب 29-15 سنة Analph.jeunes 15-29 ans | نسبة الأمية 10 سنوات فما فوق %Analphabète | المعتدية |
|-----------------------|--|--|--|--|--|---|-----------------|
| Ben Arous | -- | -- | -- | -- | -- | -- | بن عروس |
| La Nouvelle Medina | -- | -- | -- | -- | -- | -- | المدينة الجديدة |
| El Mourouj | -- | -- | -- | -- | -- | -- | المروج |
| Hammam Lif | -- | -- | -- | -- | -- | -- | حمام الالف |
| Hammam Chôtt | -- | -- | -- | -- | -- | -- | حمام الشط |
| Bou Mhel El Bassatine | -- | -- | -- | -- | -- | -- | بو مهل البساتين |
| Ezzahra | -- | -- | -- | -- | -- | -- | الزهراء |
| Radès | -- | -- | -- | -- | -- | -- | رادس |
| Megrine | -- | -- | -- | -- | -- | -- | مقرين |
| Mohamedia | 23,50 | 23,62 | 95,43 | 2,92 | 24,55 | المحمدية | |
| Fouchana | 32,03 | 29,47 | 95,82 | 4,21 | 18,38 | فوشانة | |
| Mornag | 21,29 | 23,33 | 94,00 | 5,45 | 24,98 | مراق | |
| Total | 27,00 | 26,63 | 95,04 | 4,56 | 21,56 | المجموع | |
| Total Tunisie | 18,82 | 27,18 | 92,53 | 9,64 | 32,59 | مجموع الجمهورية | |

التوزيع النسبي للسكان حسب المؤشرات التربوية حسب الوسط و الجنس (%)

Répartition de la population selon les indicateurs éducationnels , selon le milieu et le sexe (%)

Milieu non Communal Masculin

وسط غير بلدي ذكور

| Delegation | نسبة استعمال الانترنت 10 سنوات فما فوق % | نسبة استعمال الانترنت 10 Utilisation internet ans 10 et plus | نسبة التمدرس بالتعليم العالي 19 - 24 سنة Scolarisation au supérieur 19 - 24 ans | نسبة التمدرس 6 - 14 سنة scolarisation 6-14 ans | نسبة أمية الشباب 15-29 سنة Analph.jeunes ans | نسبة الأمية 10 سنوات فما فوق %Analphabète | المعتدية |
|-----------------------|--|--|--|--|---|---|-----------------|
| Ben Arous | -- | -- | -- | -- | -- | -- | بن عروس |
| La Nouvelle Medina | -- | -- | -- | -- | -- | -- | المدينة الجديدة |
| El Mourouj | -- | -- | -- | -- | -- | -- | المروج |
| Hammam Lif | -- | -- | -- | -- | -- | -- | حمام الالف |
| Hammam Chôtt | -- | -- | -- | -- | -- | -- | حمام الشط |
| Bou Mhel El Bassatine | -- | -- | -- | -- | -- | -- | بومهل البساتين |
| Ezzahra | -- | -- | -- | -- | -- | -- | الزهراء |
| Radès | -- | -- | -- | -- | -- | -- | رادس |
| Megrine | -- | -- | -- | -- | -- | -- | مقرين |
| Mohamedia | 24,22 | 18,06 | 95,30 | 2,33 | 17,26 | المحمدية | |
| Fouchana | 35,26 | 24,56 | 95,41 | 2,93 | 12,13 | فوشانة | |
| Mornag | 22,88 | 19,02 | 94,67 | 4,03 | 16,61 | مرناق | |
| Total | 29,28 | 21,82 | 95,10 | 3,30 | 14,40 | المجموع | |
| Total Tunisie | 21,13 | 22,60 | 92,64 | 7,56 | 23,15 | مجموع الجمهورية | |

التوزيع النسبي للسكان حسب المؤشرات التربوية حسب الوسط و الجنس (%)

Répartition de la population selon les indicateurs éducationnels , selon le milieu et le sexe (%)

Milieu non Communal Féminin

وسط غير بلدي إناث

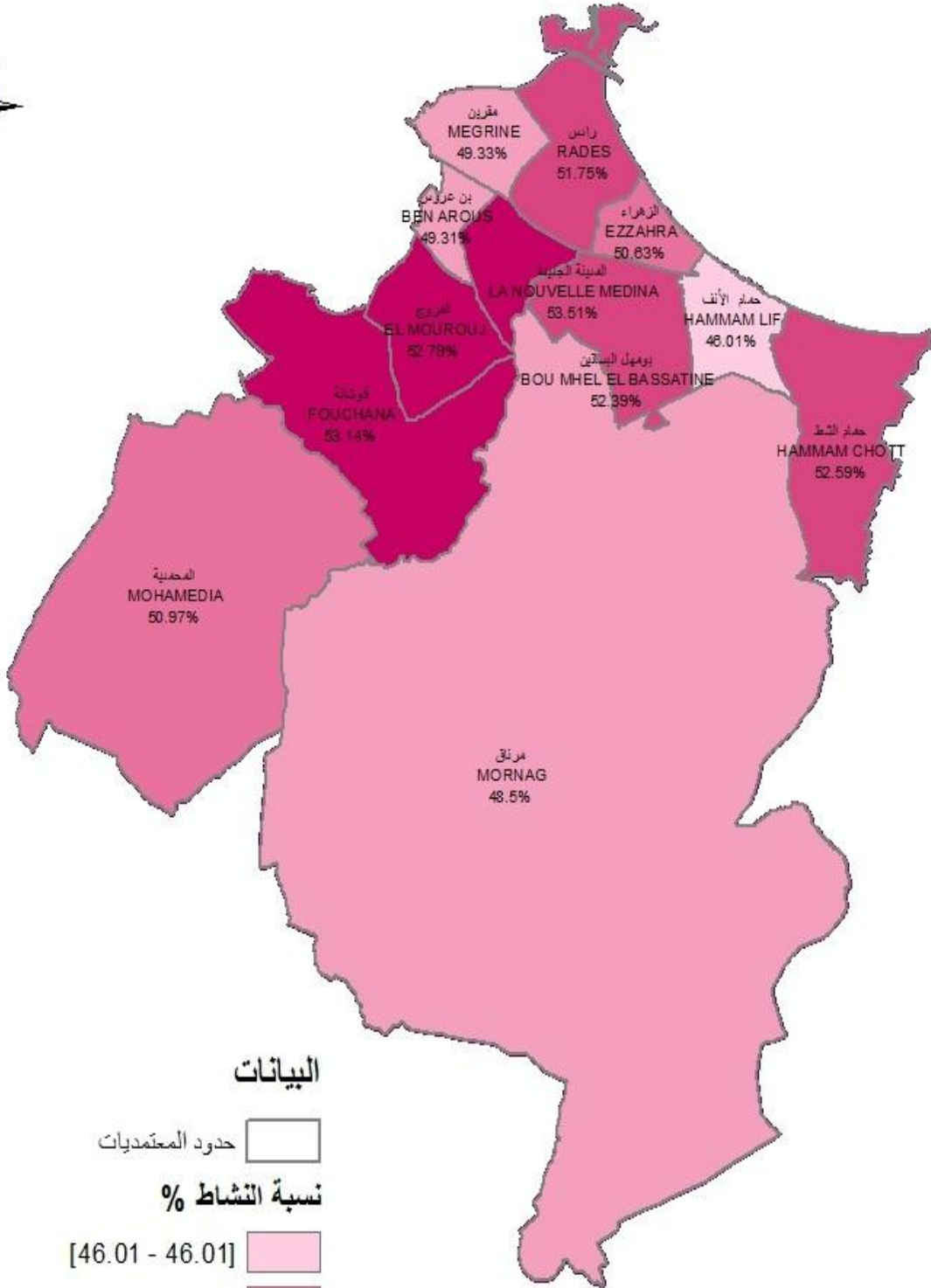
| Delegation | نسبة استعمال الانترنت 10 سنوات فما فوق % Utilisation internet ans 10 et plus | نسبة التمرس بالتعليم العالي 19 - 24 سنة Scolarisation au supérieur 19 - 24 ans | نسبة التمرس 6 - 14 سنة scolarisation 6-14 ans | نسبة أمية الشباب 15-29 سنة Analph.jeunes 15-29 ans | نسبة الأمية 10 سنوات فما فوق %Analphabète | المعتدية |
|-----------------------|--|---|---|--|---|-----------------|
| Ben Arous | -- | -- | -- | -- | -- | بن عروس |
| La Nouvelle Medina | -- | -- | -- | -- | -- | المدينة الجديدة |
| El Mourouj | -- | -- | -- | -- | -- | المروج |
| Hammam Lif | -- | -- | -- | -- | -- | حمام الالف |
| Hammam Chôtt | -- | -- | -- | -- | -- | حمام الشط |
| Bou Mhel El Bassatine | -- | -- | -- | -- | -- | بو مهل البساتين |
| Ezzahra | -- | -- | -- | -- | -- | الزهراء |
| Radès | -- | -- | -- | -- | -- | رادس |
| Megrine | -- | -- | -- | -- | -- | مقرين |
| Mohamedia | 22,74 | 30,43 | 95,57 | 3,55 | 32,13 | المحمدية |
| Fouchana | 28,80 | 34,51 | 96,25 | 5,43 | 24,63 | فوشانة |
| Mornag | 19,63 | 28,07 | 93,28 | 6,99 | 33,75 | مرناق |
| Total | 24,66 | 31,78 | 94,97 | 5,83 | 28,87 | المجموع |
| Total Tunisie | 16,59 | 31,69 | 92,41 | 11,70 | 41,72 | مجموع الجمهورية |

الخصائص الاقتصادية للسكان

**Caractéristiques économiques de la
population**

نسبة النشاط (15 سنة فما فوق)

Taux d'Activité (15 ans et plus)



البيانات

حدود المعتمديات

نسبة النشاط %

| | |
|-----------------|--|
| [46.01 - 46.01] | |
| [49.32 - 46.02] | |
| [50.97 - 49.33] | |
| [52.58 - 50.98] | |
| [53.50 - 52.59] | |

0 5 10 20 Km

التوزيع النسبي للسكان 15 سنة فما فوق حسب النشاط و الوسط و الجنس (%)
Répartition de la population 15 ans et plus selon l'activité, milieu et sexe (%)

Total milieu Total sexe

مجموع الجنسين مجموع الواسطين

| Delegation | نسبة البطالة taux de chômage | نسبة النشاط taux d'activité | غير النشطين Non actifs | العاطلون Chomeurs | النشيطون المشتغون Actifs Occupés | عدد السكان 15 سنة فما فوق Population 15 ans et plus | المعتدية |
|-----------------------|---------------------------------|--------------------------------|---------------------------|----------------------|-------------------------------------|--|-----------------|
| Ben Arous | 13,53 | 49,31 | 12373 | 1629 | 10409 | 24411 | بن عروس |
| La Nouvelle Medina | 13,25 | 53,51 | 20406 | 3111 | 20376 | 43893 | المدينة الجديدة |
| El Mourouj | 12,38 | 52,79 | 37887 | 5244 | 37129 | 80260 | المروج |
| Hammam Lif | 14,14 | 46,01 | 18258 | 2200 | 13360 | 33818 | حمام اللف |
| Hammam Chôtt | 14,23 | 52,59 | 11920 | 1881 | 11341 | 25142 | حمام الشط |
| Bou Mhel El Bassatine | 11,15 | 52,39 | 14313 | 1756 | 13995 | 30064 | بومهل البساتين |
| Ezzahra | 10,67 | 50,63 | 13623 | 1491 | 12482 | 27596 | الزهراء |
| Radès | 11,88 | 51,75 | 22439 | 2860 | 21205 | 46504 | رادس |
| Megrine | 12,04 | 49,33 | 10680 | 1252 | 9146 | 21078 | مقرين |
| Mohamedia | 15,32 | 50,97 | 23913 | 3808 | 21054 | 48775 | المحمدية |
| Fouchana | 14,59 | 53,14 | 26536 | 4391 | 25698 | 56625 | فوشانة |
| Mornag | 13,17 | 48,50 | 23729 | 2943 | 19402 | 46074 | مرناق |
| Total | 13,12 | 51,25 | 236077 | 32566 | 215597 | 484240 | المجموع |
| Total Tunisie | 14,82 | 46,55 | 4442951 | 573315 | 3295965 | 8312231 | مجموع الجمهورية |

التوزيع النسبي للسكان 15 سنة فما فوق حسب النشاط و الوسط و الجنس (%)

Répartition de la population 15 ans et plus selon l'activité, milieu et sexe (%)

Total Masculin Total milieu

مجموع الذكور مجموع الوسطين

| Délégation | نسبة البطالة taux de chômage | نسبة النشاط taux d'activité | غير النشطين Non actifs | العاطلون Chômeurs | النشيطون المشغولون Actifs Occupés | عدد السكان 15 سنة فما فوق Population 15 ans et plus | المعتدية |
|-----------------------|---------------------------------|--------------------------------|---------------------------|----------------------|--------------------------------------|--|-----------------|
| Ben Arous | 11,24 | 64,79 | 4176 | 864 | 6820 | 11860 | بن عروس |
| La Nouvelle Medina | 10,58 | 66,98 | 7200 | 1546 | 13060 | 21806 | المدية الجديدة |
| El Mourouj | 8,80 | 67,03 | 13359 | 2390 | 24775 | 40524 | المروج |
| Hammam Lif | 11,66 | 61,12 | 6275 | 1150 | 8716 | 16141 | حمام الاف |
| Hammam Chôtt | 11,43 | 64,79 | 4365 | 918 | 7113 | 12396 | حمام الشط |
| Bou Mhel El Bassatine | 8,43 | 67,43 | 4880 | 852 | 9252 | 14984 | بومهل البساتين |
| Ezzahra | 8,49 | 63,28 | 4858 | 711 | 7662 | 13231 | الزهراء |
| Radès | 9,12 | 66,01 | 7878 | 1396 | 13904 | 23178 | رادس |
| Megrine | 10,36 | 62,24 | 3830 | 654 | 5660 | 10144 | مقرين |
| Mohamedia | 12,23 | 71,18 | 7088 | 2140 | 15363 | 24591 | المحمدية |
| Fouchana | 11,70 | 70,50 | 8390 | 2346 | 17698 | 28434 | فوشانة |
| Mornag | 10,70 | 69,97 | 6991 | 1742 | 14541 | 23274 | مرناق |
| Total | 10,36 | 67,04 | 79290 | 16709 | 144564 | 240563 | المجموع |
| Total Tunisie | 11,43 | 65,47 | 1413313 | 306143 | 2373263 | 4092719 | مجموع الجمهورية |

التوزيع النسبي للسكان 15 سنة فما فوق حسب النشاط و الوسط و الجنس (%)
Répartition de la population 15 ans et plus selon l'activité, milieu et sexe (%)

Total Féminin Total milieu

مجموع الإناث مجموع الوسطين

| Delegation | نسبة البطالة taux de chômage | نسبة النشاط taux d'activité | غير النشطين Non actifs | العاطلون Chomeurs | النشيطون المشتغولون Actifs Occupés | عدد السكان 15 سنة فما فوق Population 15 ans et plus | المعتدية |
|-----------------------|---------------------------------|--------------------------------|---------------------------|----------------------|---------------------------------------|--|-----------------|
| Ben Arous | 17,57 | 34,69 | 8197 | 765 | 3589 | 12551 | بن عروس |
| La Nouvelle Medina | 17,62 | 40,20 | 13206 | 1565 | 7316 | 22087 | المدينة الجديدة |
| El Mourouj | 18,77 | 38,27 | 24528 | 2854 | 12354 | 39736 | المروج |
| Hammam Lif | 18,44 | 32,21 | 11983 | 1050 | 4644 | 17677 | حمام اليف |
| Hammam Chôtt | 18,55 | 40,73 | 7555 | 963 | 4228 | 12746 | حمام الشط |
| Bou Mhel El Bassatine | 16,01 | 37,45 | 9433 | 904 | 4743 | 15080 | بومهل البساتين |
| Ezzahra | 13,93 | 38,98 | 8765 | 780 | 4820 | 14365 | الزهراء |
| Radès | 16,70 | 37,58 | 14561 | 1464 | 7301 | 23326 | رادس |
| Megrine | 14,64 | 37,35 | 6850 | 598 | 3486 | 10934 | مقرين |
| Mohamedia | 22,67 | 30,43 | 16825 | 1668 | 5691 | 24184 | المحدية |
| Fouchana | 20,36 | 35,63 | 18146 | 2045 | 8000 | 28191 | فوشانة |
| Mornag | 19,81 | 26,58 | 16738 | 1201 | 4861 | 22800 | مراق |
| Total | 18,25 | 35,66 | 156787 | 15857 | 71033 | 243677 | المجموع |
| Total Tunisie | 22,45 | 28,20 | 3029622 | 267172 | 922702 | 4219496 | مجموع الجمهورية |

التوزيع النسبي للسكان 15 سنة فما فوق حسب النشاط و الوسط و الجنس (%)
Répartition de la population 15 ans et plus selon l'activité, milieu et sexe (%)

Milieu Communal Total sexe

وسط بلدي مجموع الجنسين

| Delegation | نسبة البطالة taux de chômage | نسبة النشاط taux d'activité | غير النشطين Non actifs | العاطلون Chomeurs | النشيطون المشتغلون Actifs Occupés | عدد السكان 15 سنة فما فوق Population 15 ans et plus | المعتدية |
|-----------------------|---------------------------------|--------------------------------|---------------------------|----------------------|--------------------------------------|--|-----------------|
| Ben Arous | 13,53 | 49,31 | 12373 | 1629 | 10409 | 24411 | بن عروس |
| La Nouvelle Medina | 13,25 | 53,51 | 20406 | 3111 | 20376 | 43893 | المدينة الجديدة |
| El Mourouj | 12,38 | 52,79 | 37887 | 5244 | 37129 | 80260 | المروج |
| Hammam Lif | 14,14 | 46,01 | 18258 | 2200 | 13360 | 33818 | حمام الافف |
| Hammam Chôtt | 14,23 | 52,59 | 11920 | 1881 | 11341 | 25142 | حمام الشط |
| Bou Mhel El Bassatine | 11,15 | 52,39 | 14313 | 1756 | 13995 | 30064 | بومهل البساتين |
| Ezzahra | 10,67 | 50,63 | 13623 | 1491 | 12482 | 27596 | الزهراء |
| Radès | 11,88 | 51,75 | 22439 | 2860 | 21205 | 46504 | رائس |
| Megrine | 12,04 | 49,33 | 10680 | 1252 | 9146 | 21078 | مقرين |
| Mohamedia | 15,41 | 50,80 | 22060 | 3511 | 19266 | 44837 | المحمدية |
| Fouchana | 14,82 | 52,31 | 16375 | 2662 | 15297 | 34334 | فوشانة |
| Mornag | 13,97 | 49,13 | 14831 | 2001 | 12326 | 29158 | مرناق |
| Total | 13,10 | 51,22 | 215165 | 29598 | 196332 | 441095 | المجموع |
| Total Tunisie | 14,39 | 49,16 | 2883131 | 401264 | 2386425 | 5670820 | مجموع الجمهورية |

التوزيع النسبي للسكان 15 سنة فما فوق حسب النشاط و الوسط و الجنس (%)
Répartition de la population 15 ans et plus selon l'activité, milieu et sexe (%)

Milieu Communal Masculin

وسط بلدي ذكور

| المعتدية | عدد السكان 15 سنة فما فوق Population 15 ans et plus | النشطون المشتغون Actifs Occupés | العاطلون Chomeurs | غير النشطين Non actifs | نسبة النشاط | نسبة البطالة | توزيع النسبي للسكان 15 سنة فما فوق حسب النشاط و الوسط و الجنس (%) |
|-----------------|--|------------------------------------|----------------------|---------------------------|-------------|--------------|---|
| بن عروس | 11860 | 6820 | 864 | 4176 | 64,79 | 11,24 | Ben Arous |
| المدينة الجديدة | 21806 | 13060 | 1546 | 7200 | 66,98 | 10,58 | La Nouvelle Medina |
| المروج | 40524 | 24775 | 2390 | 13359 | 67,03 | 8,80 | El Mourouj |
| حمام الافف | 16141 | 8716 | 1150 | 6275 | 61,12 | 11,66 | Hammam Lif |
| حمام الشط | 12396 | 7113 | 918 | 4365 | 64,79 | 11,43 | Hammam Chôtt |
| بومهل البساتين | 14984 | 9252 | 852 | 4880 | 67,43 | 8,43 | Bou Mhel El Bassatine |
| الزهراء | 13231 | 7662 | 711 | 4858 | 63,28 | 8,49 | Ezzahra |
| رائس | 23178 | 13904 | 1396 | 7878 | 66,01 | 9,12 | Radès |
| مقرين | 10144 | 5660 | 654 | 3830 | 62,24 | 10,36 | Megrine |
| المحمدية | 22583 | 13956 | 1984 | 6643 | 70,59 | 12,45 | Mohamedia |
| فوشانة | 17308 | 10661 | 1391 | 5256 | 69,64 | 11,54 | Fouchana |
| مرناق | 14588 | 8876 | 1128 | 4584 | 68,58 | 11,28 | Mornag |
| المجموع | 218743 | 130455 | 14984 | 73304 | 66,49 | 10,30 | Total |
| مجموع الجمهورية | 2801908 | 1654497 | 201912 | 945499 | 66,26 | 10,88 | Total Tunisie |

التوزيع النسبي للسكان 15 سنة فما فوق حسب النشاط و الوسط و الجنس (%)
Répartition de la population 15 ans et plus selon l'activité, milieu et sexe (%)

Milieu Communal Féminin

وسط بلدي إناث

| دélégation | نسبة البطالة taux de chômage | نسبة النشاط taux d'activité | غير النشطين Non actifs | العاطلون Chomeurs | النشيطون المشتغون Actifs Occupés | عدد السكان 15 سنة فما فوق Population 15 ans et plus | المعتدية |
|-----------------------|---------------------------------|--------------------------------|---------------------------|----------------------|-------------------------------------|--|-----------------|
| Ben Arous | 17,57 | 34,69 | 8197 | 765 | 3589 | 12511 | بن عروس |
| La Nouvelle Medina | 17,62 | 40,20 | 13206 | 1565 | 7316 | 22087 | المدنية الجديدة |
| El Mourouj | 18,77 | 38,27 | 24528 | 2854 | 12354 | 39736 | المروج |
| Hammam Lif | 18,44 | 32,21 | 11983 | 1050 | 4644 | 17677 | حمام الالف |
| Hammam Chôtt | 18,55 | 40,73 | 7555 | 963 | 4228 | 12746 | حمام الشط |
| Bou Mhel El Bassatine | 16,01 | 37,45 | 9433 | 904 | 4743 | 15080 | بومهل البساتين |
| Ezzahra | 13,93 | 38,98 | 8765 | 780 | 4820 | 14365 | الزهراء |
| Radès | 16,70 | 37,58 | 14561 | 1464 | 7301 | 23326 | رادس |
| Megrine | 14,64 | 37,35 | 6850 | 598 | 3486 | 10934 | مقرين |
| Mohamedia | 22,33 | 30,72 | 15417 | 1527 | 5310 | 22254 | المحمدية |
| Fouchana | 21,52 | 34,70 | 11119 | 1271 | 4636 | 17026 | فوشانة |
| Mornag | 20,19 | 29,66 | 10247 | 873 | 3450 | 14570 | مرناق |
| Total | 18,16 | 36,20 | 141861 | 14614 | 65877 | 222352 | المجموع |
| Total Tunisie | 21,41 | 32,46 | 1937632 | 199352 | 731928 | 2868912 | مجموع الجمهورية |

التوزيع النسبي للسكان 15 سنة فما فوق حسب النشاط و الوسط و الجنس (%)
Répartition de la population 15 ans et plus selon l'activité, milieu et sexe (%)

Milieu non Communal Total sexe

وسط غير بلدي مجموع الجنسين

| دélégation | نسبة البطالة taux de chômage | نسبة النشاط taux d'activité | غير النشطين Non actifs | العاطلون Chomeurs | النشيطون المشتغولون Actifs Occupés | عدد السكان 15 سنة فما فوق Population 15 ans et plus | المعتدية |
|-----------------------|---------------------------------|--------------------------------|---------------------------|----------------------|---------------------------------------|--|-------------------------|
| Ben Arous | -- | -- | -- | -- | -- | -- | بن عروس |
| La Nouvelle Medina | -- | -- | -- | -- | -- | -- | المدية الجديدة |
| El Mourouj | -- | -- | -- | -- | -- | -- | المروج |
| Hammam Lif | -- | -- | -- | -- | -- | -- | حمام الالف حمام الشط |
| Hammam Chôtt | -- | -- | -- | -- | -- | -- | حمام الشط |
| Bou Mhel El Bassatine | -- | -- | -- | -- | -- | -- | بومهل البساتين |
| Ezzahra | -- | -- | -- | -- | -- | -- | الزهراء |
| Radès | -- | -- | -- | -- | -- | -- | رادس |
| Megrine | -- | -- | -- | -- | -- | -- | مقرين |
| Mohamedia | 14,24 | 52,95 | 1853 | 297 | 1788 | 3938 | المحمدية |
| Fouchana | 14,25 | 54,41 | 10161 | 1729 | 10401 | 22291 | فوشانة |
| Mornag | 11,75 | 47,41 | 8898 | 942 | 7076 | 16916 | مرناق |
| Total | 13,35 | 51,53 | 20912 | 2968 | 19265 | 43145 | المجموع |
| Total Tunisie | 15,91 | 40,95 | 1559804 | 172051 | 909540 | 2641395 | مجموع الجمهورية |

التوزيع النسبي للسكان 15 سنة فما فوق حسب النشاط و الوسط و الجنس (%)
Répartition de la population 15 ans et plus selon l'activité, milieu et sexe (%)

وسط غير بلدي ذكور **Milieu non Communal Masculin**

| دélégation | نسبة البطالة taux de chômage | نسبة النشاط taux d'activité | غير النشطين Non actifs | العاطلون Chomeurs | النشيطون المشتغون Actifs Occupés | عدد السكان 15 سنة فما فوق Population 15 ans et plus | المعتدية |
|-----------------------|---------------------------------|--------------------------------|---------------------------|----------------------|-------------------------------------|--|------------------------|
| Ben Arous | -- | -- | -- | -- | -- | -- | بن عروس |
| La Nouvelle Medina | -- | -- | -- | -- | -- | -- | المدينة الجديدة |
| El Mourouj | -- | -- | -- | -- | -- | -- | المروج |
| Hammam Lif | -- | -- | -- | -- | -- | -- | حمام اللف |
| Hammam Chôtt | -- | -- | -- | -- | -- | -- | حمام الشط |
| Bou Mhel El Bassatine | -- | -- | -- | -- | -- | -- | بومهل البساتين |
| Ezzahra | -- | -- | -- | -- | -- | -- | الزهراء |
| Radès | -- | -- | -- | -- | -- | -- | رادس |
| Megrine | -- | -- | -- | -- | -- | -- | مقرين |
| Mohamedia | 9,98 | 77,84 | 445 | 156 | 1407 | 2008 | المحمدية |
| Fouchana | 11,95 | 71,83 | 3134 | 955 | 7037 | 11126 | فوشانة |
| Mornag | 9,78 | 72,30 | 2407 | 614 | 5665 | 8686 | مرناق |
| Total | 10,89 | 72,57 | 5986 | 1725 | 14109 | 21820 | المجموع |
| Total Tunisie | 12,66 | 63,76 | 467814 | 104231 | 718766 | 1290811 | مجموع الجمهورية |

التوزيع النسبي للسكان 15 سنة فما فوق حسب النشاط و الوسط و الجنس (%)
Répartition de la population 15 ans et plus selon l'activité, milieu et sexe (%)

Milieu non Communal Féminin

وسط غير بلدي إناث

| دélégation | نسبة البطالة taux de chômage | نسبة النشاط taux d'activité | غير النشطين Non actifs | العاطلون Chomeurs | النشيطون المشتغلون Actifs Occupés | عدد السكان 15 سنة فما فوق Population 15 ans et plus | المعتدية |
|-----------------------|---------------------------------|--------------------------------|---------------------------|----------------------|--------------------------------------|--|-----------------|
| Ben Arous | -- | -- | -- | -- | -- | -- | بن عروس |
| La Nouvelle Medina | -- | -- | -- | -- | -- | -- | المدينة الجديدة |
| El Mourouj | -- | -- | -- | -- | -- | -- | المروج |
| Hammam Lif | -- | -- | -- | -- | -- | -- | حمام الالف |
| Hammam Chôtt | -- | -- | -- | -- | -- | -- | حمام الشط |
| Bou Mhel El Bassatine | -- | -- | -- | -- | -- | -- | بومهل البساتين |
| Ezzahra | -- | -- | -- | -- | -- | -- | الزهراء |
| Radès | -- | -- | -- | -- | -- | -- | رأس |
| Megrine | -- | -- | -- | -- | -- | -- | مقرين |
| Mohamedia | 27,01 | 27,05 | 1408 | 141 | 381 | 1930 | المحمدية |
| Fouchana | 18,70 | 37,05 | 7027 | 774 | 3364 | 11165 | فوشانة |
| Mornag | 18,86 | 21,13 | 6491 | 328 | 1411 | 8230 | مرناق |
| Total | 19,42 | 30,00 | 14926 | 1243 | 5156 | 21325 | المجموع |
| Total Tunisie | 20,20 | 19,15 | 1091990 | 67820 | 190774 | 1350584 | مجموع الجمهورية |

التوزيع النسبي للسكان المشتغلين 15 سنة فما فوق حسب المستوى التعليمي و الوسط و الجنس (%)
Répartition des occupés 15 ans et plus selon le niveau d'instruction, milieu et sexe (%)

Total milieu Total sexe

مجموع الجنسين مجموع الواسطين

| المعتدية | المشتغلون 15 سنة فما فوق les occupés 15ans et plus | لا شيء Néant | ابتدائي Primaire | ثانوي Secondaire | عالي Supérieur | المشتغلون 15 سنة فما فوق les occupés 15ans et plus | المعتدية |
|-----------------|---|-----------------|---------------------|---------------------|-------------------|---|-----------------|
| بن عروس | 10409 | 2,38 | 22,04 | 49,21 | 26,37 | 10409 | بن عروس |
| المدينة الجديدة | 20376 | 3,34 | 19,27 | 43,07 | 34,32 | 20376 | المدينة الجديدة |
| المروج | 37129 | 2,20 | 14,47 | 44,12 | 39,21 | 37129 | المروج |
| حمام الازف | 13360 | 3,56 | 22,06 | 47,47 | 26,92 | 13360 | حمام الازف |
| حمام الشط | 11341 | 3,99 | 16,82 | 45,51 | 33,69 | 11341 | حمام الشط |
| بومهل البساتين | 13995 | 4,76 | 22,56 | 37,39 | 35,29 | 13995 | بومهل البساتين |
| الزهراء | 12482 | 2,76 | 13,11 | 40,55 | 43,59 | 12482 | الزهراء |
| راس | 21205 | 2,82 | 18,12 | 42,15 | 36,92 | 21205 | راس |
| مقرين | 9146 | 2,48 | 17,70 | 43,46 | 36,35 | 9146 | مقرين |
| المحمدية | 21054 | 7,80 | 29,46 | 46,92 | 15,83 | 21054 | المحمدية |
| فوشانة | 25698 | 6,99 | 29,31 | 47,15 | 16,56 | 25698 | فوشانة |
| مرناق | 19402 | 10,36 | 35,72 | 39,35 | 14,57 | 19402 | مرناق |
| المجموع | 215597 | 4,62 | 21,97 | 43,89 | 29,53 | 215597 | المجموع |
| مجموع الجمهورية | 3295965 | 10,25 | 30,43 | 38,62 | 20,70 | 3295965 | مجموع الجمهورية |

التوزيع النسبي للسكان المشتغلين 15 سنة فما فوق حسب المستوى التعليمي و الوسط و الجنس (%)
Répartition des occupés 15 ans et plus selon le niveau d'instruction, milieu et sexe (%)

Total Masculin Total milieu

مجموع الذكور مجموع الوسطين

| Delegation | عالي Supérieur | ثانوي Secondaire | ابتدائي Primaire | لا شيء Néant | المشتغلون 15 سنة فما فوق les occupés 15ans et plus | المعتدية |
|-----------------------|-------------------|---------------------|---------------------|-----------------|---|-----------------|
| Ben Arous | 21,94 | 52,05 | 24,11 | 1,91 | 6820 | بن عروس |
| La Nouvelle Medina | 29,19 | 45,97 | 21,91 | 2,92 | 13060 | المدينة الجديدة |
| El Mourouj | 33,93 | 47,31 | 16,85 | 1,92 | 24775 | المروج |
| Hammam Lif | 22,65 | 49,55 | 24,83 | 2,98 | 8716 | حمام الالف |
| Hammam Chôtt | 30,05 | 47,92 | 18,70 | 3,33 | 7113 | حمام الشط |
| Bou Mhel El Bassatine | 30,19 | 39,23 | 26,33 | 4,25 | 9252 | بو مهل البساتين |
| Ezzahra | 39,13 | 44,05 | 14,92 | 1,91 | 7662 | الزهراء |
| Radès | 31,57 | 45,47 | 20,65 | 2,31 | 13904 | رادس |
| Megrine | 31,45 | 47,60 | 19,10 | 1,86 | 5660 | مقرين |
| Mohamedia | 12,23 | 47,66 | 32,21 | 7,91 | 15363 | المحمدية |
| Fouchana | 13,41 | 48,79 | 31,79 | 6,00 | 17698 | فوشانة |
| Mornag | 11,15 | 40,20 | 39,38 | 9,27 | 14541 | مرنق |
| Total | 24,67 | 46,22 | 24,91 | 4,20 | 144564 | المجموع |
| Total Tunisie | 16,42 | 39,76 | 33,86 | 9,96 | 2373263 | مجموع الجمهورية |

التوزيع النسبي للسكان المشتغلين 15 سنة فما فوق حسب المستوى التعليمي و الوسط و الجنس (%)
Répartition des occupés 15 ans et plus selon le niveau d'instruction, milieu et sexe (%)

Total Féminin Total milieu

مجموع الإناث مجموع الوسطين

| Délégation | عالي Supérieur | ثانوي Secondaire | ابتدائي Primaire | لا شيء Néant | المشتغلون 15 سنة فما فوق les occupés 15ans et plus | المعتدية |
|-----------------------|-------------------|---------------------|---------------------|-----------------|---|-----------------|
| Ben Arous | 34,79 | 43,82 | 18,11 | 3,29 | 3589 | بن عروس |
| La Nouvelle Medina | 43,48 | 37,88 | 14,56 | 4,09 | 7316 | المدينة الجديدة |
| El Mourouj | 49,81 | 37,73 | 9,70 | 2,76 | 12354 | المروج |
| Hammam Lif | 34,95 | 43,56 | 16,86 | 4,63 | 4644 | حمام الألف |
| Hammam Chôtt | 39,82 | 41,45 | 13,64 | 5,08 | 4228 | حمام الشط |
| Bou Mhel El Bassatine | 45,22 | 33,82 | 15,20 | 5,76 | 4743 | بومهل البساتين |
| Ezzahra | 50,68 | 34,98 | 10,23 | 4,11 | 4820 | الزهراء |
| Radès | 47,09 | 35,82 | 13,31 | 3,78 | 7301 | رادس |
| Megrine | 44,32 | 36,75 | 15,43 | 3,50 | 3486 | مقرين |
| Mohamedia | 25,53 | 44,91 | 22,03 | 7,52 | 5691 | المحدية |
| Fouchana | 23,52 | 43,51 | 23,81 | 9,16 | 8000 | فوشانة |
| Mornag | 24,79 | 36,81 | 24,77 | 13,62 | 4861 | مراق |
| Total | 39,42 | 39,13 | 15,99 | 5,46 | 71033 | المجموع |
| Total Tunisie | 31,72 | 35,67 | 21,61 | 11,00 | 922702 | مجموع الجمهورية |

التوزيع النسبي للسكان المشتغلين 15 سنة فما فوق حسب المستوى التعليمي و الوسط و الجنس (%)
Répartition des occupés 15 ans et plus selon le niveau d'instruction, milieu et sexe (%)

Milieu Communal Total sexe

وسط بلدي مجموع الجنسين

| Delegation | عالي Supérieur | ثانوي Secondaire | ابتدائي Primaire | لا شيء Néant | المشتغلون 15 سنة فما فوق les occupés 15ans et plus | المعتدية |
|-----------------------|-------------------|---------------------|---------------------|-----------------|---|-----------------|
| Ben Arous | 26,37 | 49,21 | 22,04 | 2,38 | 10409 | بن عروس |
| La Nouvelle Medina | 34,32 | 43,07 | 19,27 | 3,34 | 20376 | المدينة الجديدة |
| El Mourouj | 39,21 | 44,12 | 14,47 | 2,20 | 37129 | المروج |
| Hammam Lif | 26,92 | 47,47 | 22,06 | 3,56 | 13360 | حمام الالف |
| Hammam Chôtt | 33,69 | 45,51 | 16,82 | 3,99 | 11341 | حمام الشط |
| Bou Mhel El Bassatine | 35,29 | 37,39 | 22,56 | 4,76 | 13995 | بو مهل البساتين |
| Ezzahra | 43,59 | 40,55 | 13,11 | 2,76 | 12482 | الزهراء |
| Radès | 36,92 | 42,15 | 18,12 | 2,82 | 21205 | رادس |
| Megrine | 36,35 | 43,46 | 17,70 | 2,48 | 9146 | مقرين |
| Mohamedia | 16,66 | 47,80 | 28,46 | 7,08 | 19266 | المحمدية |
| Fouchana | 21,79 | 50,32 | 24,10 | 3,79 | 15297 | فوشانة |
| Mornag | 19,20 | 42,17 | 30,90 | 7,72 | 12326 | مرناق |
| Total | 31,66 | 44,36 | 20,21 | 3,77 | 196332 | المجموع |
| Total Tunisie | 25,49 | 41,51 | 26,87 | 6,13 | 2386425 | مجموع الجمهورية |

التوزيع النسبي للسكان المشتغلين 15 سنة فما فوق حسب المستوى التعليمي و الوسط و الجنس (%)
Répartition des occupés 15 ans et plus selon le niveau d'instruction, milieu et sexe (%)

Milieu Communal Masculin

وسط بلدي نكور

| Delegation | عالي Supérieur | ثانوي Secondaire | ابتدائي Primaire | لا شيء Néant | المشتغلون 15 سنة فما فوق les occupés 15ans et plus | المعتدية |
|-----------------------|-------------------|---------------------|---------------------|-----------------|---|-----------------|
| Ben Arous | 21,94 | 52,05 | 24,11 | 1,91 | 6820 | بن عروس |
| La Nouvelle Medina | 29,19 | 45,97 | 21,91 | 2,92 | 13060 | المدينة الجديدة |
| El Mourouj | 33,93 | 47,31 | 16,85 | 1,92 | 24775 | المروج |
| Hammam Lif | 22,65 | 49,55 | 24,83 | 2,98 | 8716 | حمام الالف |
| Hammam Chôtt | 30,05 | 47,92 | 18,70 | 3,33 | 7113 | حمام الشط |
| Bou Mhel El Bassatine | 30,19 | 39,23 | 26,33 | 4,25 | 9252 | بو مهل البساتين |
| Ezzahra | 39,13 | 44,05 | 14,92 | 1,91 | 7662 | الزهراء |
| Radès | 31,57 | 45,47 | 20,65 | 2,31 | 13904 | رادس |
| Megrine | 31,45 | 47,60 | 19,10 | 1,86 | 5660 | مقرين |
| Mohamedia | 12,96 | 48,85 | 31,10 | 7,09 | 13956 | المحمدية |
| Fouchana | 17,82 | 52,50 | 26,28 | 3,40 | 10661 | فوشانة |
| Mornag | 15,15 | 43,98 | 34,02 | 6,84 | 8876 | مرناق |
| Total | 26,71 | 47,02 | 22,89 | 3,38 | 130455 | المجموع |
| Total Tunisie | 20,80 | 43,39 | 30,08 | 5,73 | 1654497 | مجموع الجمهورية |

التوزيع النسبي للسكان المشتغلين 15 سنة فما فوق حسب المستوى التعليمي و الوسط و الجنس (%)
Répartition des occupés 15 ans et plus selon le niveau d'instruction, milieu et sexe (%)

Milieu Communal Féminin

وسط بلدي إناث

| المعتدية | المشتغلون 15 سنة فما فوق les occupés 15ans et plus | لا شيء Néant | إبتائي Primaire | ثانوي Secondaire | عالي Supérieur | المشتغلون 15 سنة فما فوق les occupés 15ans et plus |
|-----------------|---|-----------------|--------------------|---------------------|-------------------|---|
| بن عروس | 3589 | 3,29 | 18,11 | 43,82 | 34,79 | |
| المدينة الجديدة | 7316 | 4,09 | 14,56 | 37,88 | 43,48 | |
| المروج | 12354 | 2,76 | 9,70 | 37,73 | 49,81 | |
| حمام الأنف | 4644 | 4,63 | 16,86 | 43,56 | 34,95 | |
| حمام الشط | 4228 | 5,08 | 13,64 | 41,45 | 39,82 | |
| بومهل البساتين | 4743 | 5,76 | 15,20 | 33,82 | 45,22 | |
| الزهراء | 4820 | 4,11 | 10,23 | 34,98 | 50,68 | |
| رادس | 7301 | 3,78 | 13,31 | 35,82 | 47,09 | |
| مقرين | 3486 | 3,50 | 15,43 | 36,75 | 44,32 | |
| المحمدية | 5310 | 7,06 | 21,53 | 45,05 | 26,37 | |
| فوشانة | 4636 | 4,70 | 19,07 | 45,31 | 30,92 | |
| مرناق | 3450 | 10,00 | 22,88 | 37,49 | 29,63 | |
| المجموع | 65877 | 4,55 | 14,90 | 39,09 | 41,47 | |
| مجموع الجمهورية | 731928 | 7,04 | 19,62 | 37,26 | 36,08 | |

التوزيع النسبي للسكان المشتغلين 15 سنة فما فوق حسب المستوى التعليمي و الوسط و الجنس (%)
Répartition des occupés 15 ans et plus selon le niveau d'instruction, milieu et sexe (%)

Milieu non Communal Total sexe

وسط غير بلدي مجموع الجنسين

| Delegation | عالي Supérieur | ثانوي Secondaire | ابتدائي Primaire | لا شيء Néant | المشتغلون 15 سنة فما فوق les occupés 15ans et plus | المعتدية |
|-----------------------|-------------------|---------------------|---------------------|-----------------|---|-----------------|
| Ben Arous | -- | -- | -- | -- | -- | بن عروس |
| La Nouvelle Medina | -- | -- | -- | -- | -- | المدينة الجديدة |
| El Mourouj | -- | -- | -- | -- | -- | المروج |
| Hammam Lif | -- | -- | -- | -- | -- | حمام الالف |
| Hammam Chôtt | -- | -- | -- | -- | -- | حمام الشط |
| Bou Mhel El Bassatine | -- | -- | -- | -- | -- | بو مهل البساتين |
| Ezzahra | -- | -- | -- | -- | -- | الزهراء |
| Radès | -- | -- | -- | -- | -- | رادس |
| Megrine | -- | -- | -- | -- | -- | مقرين |
| Mohamedia | 6,88 | 37,36 | 40,21 | 15,55 | 1788 | المحمدية |
| Fouchana | 8,87 | 42,48 | 36,97 | 11,68 | 10401 | فوشانة |
| Mornag | 6,49 | 34,45 | 44,11 | 14,95 | 7076 | مرناق |
| Total | 7,81 | 39,05 | 39,90 | 13,24 | 19265 | المجموع |
| Total Tunisie | 8,14 | 31,01 | 39,78 | 21,06 | 909540 | مجموع الجمهورية |

التوزيع النسبي للسكان المشتغلين 15 سنة فما فوق حسب المستوى التعليمي و الوسط و الجنس (%)
Répartition des occupés 15 ans et plus selon le niveau d'instruction, milieu et sexe (%)

Milieu non Communal Masculin

وسط غير بلدي ذكور

| Délégation | عالي Supérieur | ثانوي Secondaire | ابتدائي Primaire | لا شيء Néant | المشتغلون 15 سنة فما فوق les occupés 15ans et plus | المعتدية |
|-----------------------|-------------------|---------------------|---------------------|-----------------|---|-----------------|
| Ben Arous | -- | -- | -- | -- | -- | بن عروس |
| La Nouvelle Medina | -- | -- | -- | -- | -- | المدينة الجديدة |
| El Mourouj | -- | -- | -- | -- | -- | المروج |
| Hammam Lif | -- | -- | -- | -- | -- | حمام الألف |
| Hammam Chôtt | -- | -- | -- | -- | -- | حمام الشط |
| Bou Mhel El Bassatine | -- | -- | -- | -- | -- | بو مهل البساتين |
| Ezzahra | -- | -- | -- | -- | -- | الزهراء |
| Radès | -- | -- | -- | -- | -- | رادس |
| Megrine | -- | -- | -- | -- | -- | مقرين |
| Mohamedia | 4,98 | 35,82 | 43,21 | 15,99 | 1407 | المحمدية |
| Fouchana | 6,74 | 43,17 | 40,14 | 9,95 | 7037 | فوشانة |
| Mornag | 4,87 | 34,27 | 47,78 | 13,08 | 5665 | مرناق |
| Total | 5,81 | 38,86 | 43,51 | 11,81 | 14109 | المجموع |
| Total Tunisie | 6,33 | 31,39 | 42,58 | 19,70 | 718766 | مجموع الجمهورية |

التوزيع النسبي للسكان المشتغلين 15 سنة فما فوق حسب المستوى التعليمي و الوسط و الجنس (%)
Répartition des occupés 15 ans et plus selon le niveau d'instruction, milieu et sexe (%)

Milieu non Communal Féminin

وسط غير بلدي إناث

| Délégation | عالي Supérieur | ثانوي Secondaire | ابتدائي Primaire | لا شيء Néant | المشتغلون 15 سنة فما فوق les occupés 15ans et plus | المعتدية |
|-----------------------|-------------------|---------------------|---------------------|-----------------|---|-----------------|
| Ben Arous | -- | -- | -- | -- | -- | بن عروس |
| La Nouvelle Medina | -- | -- | -- | -- | -- | المدينة الجديدة |
| El Mourouj | -- | -- | -- | -- | -- | المروج |
| Hammam Lif | -- | -- | -- | -- | -- | حمام الألف |
| Hammam Chôtt | -- | -- | -- | -- | -- | حمام الشط |
| Bou Mhel El Bassatine | -- | -- | -- | -- | -- | بو مهل البساتين |
| Ezzahra | -- | -- | -- | -- | -- | الزهراء |
| Radès | -- | -- | -- | -- | -- | رادس |
| Megrine | -- | -- | -- | -- | -- | مقرين |
| Mohamedia | 13,91 | 43,04 | 29,13 | 13,91 | 381 | المحمدية |
| Fouchana | 13,32 | 41,03 | 30,33 | 15,31 | 3364 | فوشانة |
| Mornag | 12,97 | 35,15 | 29,41 | 22,47 | 1411 | مرناق |
| Total | 13,27 | 39,57 | 29,99 | 17,17 | 5156 | المجموع |
| Total Tunisie | 14,96 | 29,60 | 29,25 | 26,19 | 190774 | مجموع الجمهورية |

التوزيع النسبي للسكان المشتغلين 15 سنة فما فوق حسب قطاع النشاط والوسط والجنس (%)
Répartition des occupés 15 ans et plus selon le secteur d'activité, milieu et sexe (%)

Total milieu Total sexe

مجموع الوسطين مجموع الجنسين

| المشتغلون 15 سنة فما فوق les occupés 15ans et plus | الصيد البحري Agriculture et peche | المناجم و الطاقة Mines et énergie | الصناعات المصنعية Industrie manufacturière | البناء و الإشتغال العامة Bâtiment et travaux publicques | التجارة Commerce | النقل و المواصلات Transport | التربية و الصحة والخدمات الادارية Education, Santé et services administratifs | خدمات أخرى Autres services | غير مصرح به Non Declaré | المدينة الجديدة بن عروس |
|--|--|---|--|---|---------------------|-----------------------------------|---|-------------------------------------|----------------------------------|----------------------------|
| 10409 | 0,40 | 1,75 | 28,00 | 4,47 | 15,94 | 7,48 | 28,42 | 13,37 | 0,16 | بن عروس |
| 20376 | 0,43 | 2,38 | 25,79 | 6,11 | 14,51 | 6,90 | 29,64 | 14,07 | 0,18 | المدينة الجديدة |
| 37129 | 0,61 | 2,13 | 17,28 | 5,90 | 16,20 | 7,33 | 36,44 | 13,99 | 0,11 | المروج |
| 13360 | 1,26 | 1,63 | 19,69 | 5,97 | 17,46 | 6,50 | 29,75 | 17,62 | 0,12 | حمام الأنف |
| 11341 | 1,19 | 1,74 | 28,00 | 6,89 | 12,55 | 6,37 | 31,16 | 11,99 | 0,11 | حمام الشط |
| 13995 | 3,24 | 1,74 | 22,57 | 9,31 | 16,26 | 4,85 | 28,00 | 13,83 | 0,21 | بومهل البيساتين |
| 12482 | 1,02 | 2,20 | 17,81 | 5,09 | 15,18 | 6,74 | 35,19 | 16,62 | 0,15 | الزهراء |
| 21205 | 0,76 | 2,58 | 19,70 | 7,12 | 15,20 | 8,54 | 31,15 | 14,80 | 0,14 | رادس |
| 9146 | 0,43 | 2,18 | 24,69 | 4,42 | 13,80 | 6,11 | 31,31 | 16,87 | 0,20 | مقرين |
| 21054 | 2,63 | 1,76 | 27,16 | 14,47 | 13,54 | 8,14 | 23,07 | 9,14 | 0,08 | المحدية |
| 25698 | 2,14 | 1,71 | 35,26 | 10,94 | 14,62 | 6,63 | 18,69 | 9,88 | 0,12 | فوشانة |
| 19402 | 17,78 | 1,44 | 22,75 | 10,16 | 13,23 | 7,14 | 17,62 | 9,72 | 0,16 | مزنق |
| 215597 | 2,78 | 1,96 | 23,84 | 7,96 | 14,94 | 7,05 | 28,24 | 13,08 | 0,14 | المجموع |
| 3295965 | 10,47 | 1,71 | 18,29 | 14,45 | 13,15 | 4,87 | 25,15 | 11,75 | 0,16 | مجموع الجمهورية |

التوزيع النسبي للسكان المشتغلين 15 سنة فما فوق حسب قطاع النشاط والوسط والجنس (%)
Répartition des occupés 15 ans et plus selon le secteur d'activité, milieu et sexe (%)

Total Masculin Total milieu

مجموع الذكور مجموع الوسطين

| Delegation | غير مصرح به Non Déclaré | خدمات أخرى Autres services | التربية و الصحة والخدمات الإدارية Education, Santé et services administratifs | النقل و المواصلات Transport | التجارة Commerce | البناء و الإشتغال العامة Bâtiment et travaux publiques | الصناعات المعملية Industrie manufacturière | المناجم و الطاقة Mines et énergie | الفلاحة و الصيد البحري Agriculture et peche | المشتغلون 15 سنة فما فوق les occupés 15ans et plus | المتعدية |
|-----------------------|-------------------------------|-------------------------------------|---|-----------------------------------|---------------------|--|--|---|--|--|-----------------|
| Ben Arous | 0,12 | 12,58 | 23,46 | 10,50 | 19,18 | 6,54 | 24,93 | 2,20 | 0,50 | 6820 | بن عروس |
| La Nouvelle Medina | 0,11 | 13,83 | 23,59 | 9,40 | 17,18 | 9,08 | 23,31 | 2,95 | 0,54 | 13060 | المدينة الجديدة |
| El Mourouj | 0,08 | 14,11 | 28,46 | 9,76 | 19,32 | 8,41 | 16,67 | 2,59 | 0,59 | 24775 | المروج |
| Hammam Lif | 0,07 | 16,88 | 24,15 | 8,66 | 19,95 | 8,64 | 17,99 | 1,92 | 1,74 | 8716 | حمام الليف |
| Hammam Chôtt | 0,15 | 12,10 | 25,88 | 8,69 | 14,26 | 10,56 | 24,83 | 2,02 | 1,50 | 7113 | حمام الشط |
| Bou Mhel El Bassatine | 0,17 | 12,52 | 21,67 | 6,43 | 18,75 | 13,71 | 20,73 | 2,19 | 3,82 | 9252 | بومهل البساتين |
| Ezzahra | 0,13 | 15,80 | 27,44 | 9,02 | 18,06 | 7,83 | 17,68 | 2,57 | 1,47 | 7662 | الزهراء |
| Radès | 0,12 | 14,17 | 23,61 | 10,98 | 17,83 | 10,35 | 18,79 | 3,14 | 1,01 | 13904 | رادس |
| Megrine | 0,19 | 16,38 | 25,65 | 8,23 | 16,75 | 6,66 | 22,79 | 2,72 | 0,62 | 5660 | مقرين |
| Mohamedia | 0,06 | 8,64 | 21,18 | 10,62 | 14,98 | 19,51 | 19,79 | 2,25 | 2,97 | 15363 | المحدية |
| Fouchana | 0,11 | 9,89 | 16,72 | 9,08 | 16,80 | 15,50 | 27,92 | 2,30 | 1,68 | 17698 | فوشانة |
| Mornag | 0,12 | 9,30 | 14,75 | 9,13 | 14,33 | 13,22 | 19,72 | 1,71 | 17,72 | 14541 | مرتاق |
| Total | 0,11 | 12,58 | 22,74 | 9,39 | 17,29 | 11,46 | 20,91 | 2,41 | 3,10 | 144564 | المجموع |
| Total Tunisie | 0,13 | 11,05 | 20,85 | 6,29 | 14,78 | 19,71 | 13,67 | 2,08 | 11,45 | 2373263 | مجموع الجمهورية |

التوزيع النسبي للسكان المشتغلين 15 سنة فما فوق حسب قطاع النشاط والوسط والجنس (%)
Répartition des occupés 15 ans et plus selon le secteur d'activité, milieu et sexe (%)

Total Féminin Total milieu

مجموع الإناث مجموع الوسطين

| المشتغلون 15 سنة فما فوق les occupés 15ans et plus | الصيد والبحري Agriculture et peche | المناجم و الطاقة Mines et énergie | الصناعات المصنعية Industrie manufacturière | البناء و الإشتغال العامة Batiment et travaux publiques | التجارة Commerce | النقل و المواصلات Transport | التربية و الصحة والخدمات الادارية Education, Santé et services administratifs | خدمات أخرى Autres services | غير مصرح به Non Déclaré | المجموع الجمهورية |
|--|---|---|---|--|---------------------|-----------------------------------|---|-------------------------------------|----------------------------------|----------------------|
| 3589 | 0,22 | 0,89 | 33,84 | 0,53 | 9,78 | 1,76 | 37,85 | 14,88 | 0,25 | بن عروس |
| 7316 | 0,22 | 1,37 | 30,21 | 0,81 | 9,72 | 2,45 | 40,45 | 14,49 | 0,29 | المدينة الجديدة |
| 12354 | 0,63 | 1,22 | 18,52 | 0,85 | 9,94 | 2,46 | 52,44 | 13,76 | 0,18 | المروج |
| 4644 | 0,34 | 1,10 | 22,87 | 0,97 | 12,79 | 2,43 | 40,27 | 19,01 | 0,22 | حمام الازنف |
| 4228 | 0,66 | 1,25 | 33,34 | 0,71 | 9,67 | 2,48 | 40,03 | 11,80 | 0,05 | حمام الشط |
| 4743 | 2,11 | 0,84 | 26,16 | 0,74 | 11,39 | 1,77 | 40,33 | 16,38 | 0,27 | بومهل البساتين |
| 4820 | 0,29 | 1,62 | 18,00 | 0,75 | 10,60 | 3,13 | 47,50 | 17,92 | 0,19 | الزهراء |
| 7301 | 0,30 | 1,52 | 21,44 | 0,96 | 10,20 | 3,89 | 45,49 | 16,01 | 0,19 | راسن |
| 3486 | 0,11 | 1,29 | 27,78 | 0,77 | 9,01 | 2,67 | 40,49 | 17,68 | 0,20 | مقرين |
| 5691 | 1,69 | 0,44 | 47,04 | 0,88 | 9,66 | 1,48 | 28,17 | 10,51 | 0,14 | المحدية |
| 8000 | 3,16 | 0,40 | 51,51 | 0,85 | 9,78 | 1,23 | 23,04 | 9,88 | 0,16 | فوشانة |
| 4861 | 17,94 | 0,66 | 31,78 | 1,03 | 9,96 | 1,17 | 26,21 | 10,96 | 0,29 | مرزاق |
| 71033 | 2,12 | 1,06 | 29,80 | 0,84 | 10,16 | 2,27 | 39,44 | 14,11 | 0,20 | المجموع |
| 922702 | 7,95 | 0,75 | 30,19 | 0,92 | 8,96 | 1,23 | 36,20 | 13,56 | 0,23 | المجموع الجمهورية |

التوزيع النسبي للسكان المشتغلين 15 سنة فما فوق حسب قطاع النشاط والوسط والجنس (%)
Répartition des occupés 15 ans et plus selon le secteur d'activité, milieu et sexe

Milieu Communal Total sexe

مجموع الجنتين
وسط بلدي

| Delegation | غير مصرح به Non Déclaré | خدمات أخرى Autres services | التربية و الصحة والخدمات الادارية Education, Santé et services administratifs | النقل و المواصلات Transport | التجارة Commerce | البناء و الأبتغال العامة Bâtiment et travaux publiques | الصناعات المعملية Industrie manufacturière | المناجم و الطاقة Mines et énergie | الفلاحة و الصيد البحري Agriculture et peche | المشتغلون 15 سنة فما فوق les occupés 15ans et plus | المتعدية |
|-----------------------|----------------------------------|-------------------------------------|---|-----------------------------------|---------------------|--|--|---|--|--|-----------------|
| Ben Arous | 0,16 | 13,37 | 28,42 | 7,48 | 15,94 | 4,47 | 28,00 | 1,75 | 0,40 | 10409 | بن عروس |
| La Nouvelle Medina | 0,18 | 14,07 | 29,64 | 6,90 | 14,51 | 6,11 | 25,79 | 2,38 | 0,43 | 20376 | المدينة الجديدة |
| El Mourouj | 0,11 | 13,99 | 36,44 | 7,33 | 16,20 | 5,90 | 17,28 | 2,13 | 0,61 | 37129 | المروج |
| Hammam Lif | 0,12 | 17,62 | 29,75 | 6,50 | 17,46 | 5,97 | 19,69 | 1,63 | 1,26 | 13360 | حمام الاليف |
| Hammam Chôtt | 0,11 | 11,99 | 31,16 | 6,37 | 12,55 | 6,89 | 28,00 | 1,74 | 1,19 | 11341 | حمام الشط |
| Bou Mhel El Bassatine | 0,21 | 13,83 | 28,00 | 4,85 | 16,26 | 9,31 | 22,57 | 1,74 | 3,24 | 13995 | بومهل البساتين |
| Ezzahra | 0,15 | 16,62 | 35,19 | 6,74 | 15,18 | 5,09 | 17,81 | 2,20 | 1,02 | 12482 | الزهراء |
| Radès | 0,14 | 14,80 | 31,15 | 8,54 | 15,20 | 7,12 | 19,70 | 2,58 | 0,76 | 21205 | رادس |
| Megrine | 0,20 | 16,87 | 31,31 | 6,11 | 13,80 | 4,42 | 24,69 | 2,18 | 0,43 | 9146 | مقرين |
| Mohamedia | 0,08 | 9,52 | 24,28 | 8,13 | 13,71 | 13,85 | 27,24 | 1,76 | 1,42 | 19266 | المحدية |
| Fouchana | 0,10 | 11,92 | 23,59 | 8,17 | 14,61 | 8,35 | 30,86 | 1,60 | 0,81 | 15297 | فوشانة |
| Mornag | 0,17 | 12,33 | 21,28 | 7,06 | 14,11 | 10,37 | 22,66 | 1,57 | 10,44 | 12326 | مزناتق |
| Total | 0,14 | 13,77 | 29,91 | 7,17 | 15,11 | 7,41 | 22,91 | 2,00 | 1,59 | 196332 | المجموع |
| Total Tunisie | 0,16 | 14,03 | 29,29 | 5,31 | 14,38 | 11,35 | 19,83 | 1,94 | 3,72 | 2386425 | مجموع الجمهورية |

التوزيع النسبي للسكان المشتغلين 15 سنة فما فوق حسب قطاع النشاط والوسط والجنس (%)
Répartition des occupés 15 ans et plus selon le secteur d'activité, milieu et sexe (%)

Milieu Communal Masculin

وسط بلدي ذكور

| Delegation | غير مصرح به Non Déclaré | خدمات أخرى Autres services | التربية و الصحة والخدمات الإدارية Education, Santé et services administratifs | النقل و المواصلات Transport | التجارة Commerce | البناء و الإشتغال العامة Bâtiment et travaux publiques | الصناعات المعملية Industrie manufacturière | المناجم و الطاقة Mines et énergie | الفلحة و الصيد البحري Agriculture et peche | المشتغلون 15 سنة فما فوق les occupés 15ans et plus | المتعمدية |
|-----------------------|-------------------------------|-------------------------------------|---|-----------------------------------|---------------------|--|--|---|---|--|-----------------|
| Ben Arous | 0,12 | 12,58 | 23,46 | 10,50 | 19,18 | 6,54 | 24,93 | 2,20 | 0,50 | 6820 | بن عروس |
| La Nouvelle Medina | 0,11 | 13,83 | 23,59 | 9,40 | 17,18 | 9,08 | 23,31 | 2,95 | 0,54 | 13060 | المدينة الجديدة |
| El Mourouj | 0,08 | 14,11 | 28,46 | 9,76 | 19,32 | 8,41 | 16,67 | 2,59 | 0,59 | 24775 | المروج |
| Hammam Lif | 0,07 | 16,88 | 24,15 | 8,66 | 19,95 | 8,64 | 17,99 | 1,92 | 1,74 | 8716 | حمام الليف |
| Hammam Chôtt | 0,15 | 12,10 | 25,88 | 8,69 | 14,26 | 10,56 | 24,83 | 2,02 | 1,50 | 7113 | حمام الشط |
| Bou Mhel El Bassatine | 0,17 | 12,52 | 21,67 | 6,43 | 18,75 | 13,71 | 20,73 | 2,19 | 3,82 | 9252 | بومهل البساتين |
| Ezzahra | 0,13 | 15,80 | 27,44 | 9,02 | 18,06 | 7,83 | 17,68 | 2,57 | 1,47 | 7662 | الزهراء |
| Radès | 0,12 | 14,17 | 23,61 | 10,98 | 17,83 | 10,35 | 18,79 | 3,14 | 1,01 | 13904 | رادس |
| Megrine | 0,19 | 16,38 | 25,65 | 8,23 | 16,75 | 6,66 | 22,79 | 2,72 | 0,62 | 5660 | مقرين |
| Mohamedia | 0,06 | 9,03 | 22,43 | 10,68 | 15,25 | 18,79 | 19,85 | 2,26 | 1,64 | 13956 | المحمدية |
| Fouchana | 0,09 | 11,77 | 20,64 | 10,97 | 17,08 | 11,57 | 24,70 | 2,14 | 1,03 | 10661 | فوشانة |
| Mornag | 0,11 | 12,00 | 17,55 | 9,26 | 15,57 | 14,01 | 19,59 | 1,93 | 9,97 | 8876 | مزناتق |
| Total | 0,11 | 13,29 | 24,08 | 9,58 | 17,61 | 10,73 | 20,33 | 2,45 | 1,82 | 130455 | المجموع |
| Total Tunisie | 0,14 | 13,46 | 24,14 | 7,02 | 16,50 | 16,03 | 15,64 | 2,42 | 4,65 | 1654497 | مجموع الجمهورية |

التوزيع النسبي للسكان المشتغلين 15 سنة فما فوق حسب قطاع النشاط والوسط والجنس (%)
Répartition des occupés 15 ans et plus selon le secteur d'activité, milieu et sexe (%)

Milieu Communal Féminin

وسط بلدي إناث

| Delegation | غير مصرح به Non Déclaré | خدمات أخرى Autres services | التربية و الصحة والخدمات الادارية Education, Santé et services administratifs | النقل و المواصلات Transport | التجارة Commerce | البناء و الأبتغال العامة Bâtiment et travaux publiques | الصناعات المعملية Industrie manufacturière | المناجم و الطاقة Mines et énergie | الفلاحة و الصيد البحري Agriculture et peche | المشتغلون 15 سنة فما فوق les occupés 15ans et plus | المتعدية |
|-----------------------|-------------------------------|-------------------------------------|---|-----------------------------------|---------------------|--|--|---|--|--|-----------------|
| Ben Arous | 0,25 | 14,88 | 37,85 | 1,76 | 9,78 | 0,53 | 33,84 | 0,89 | 0,22 | 3589 | بن عروس |
| La Nouvelle Medina | 0,29 | 14,49 | 40,45 | 2,45 | 9,72 | 0,81 | 30,21 | 1,37 | 0,22 | 7316 | المدينة الجديدة |
| El Mourouj | 0,18 | 13,76 | 52,44 | 2,46 | 9,94 | 0,85 | 18,52 | 1,22 | 0,63 | 12354 | المروج |
| Hammam Lif | 0,22 | 19,01 | 40,27 | 2,43 | 12,79 | 0,97 | 22,87 | 1,10 | 0,34 | 4644 | حمام الالف |
| Hammam Chôtt | 0,05 | 11,80 | 40,03 | 2,48 | 9,67 | 0,71 | 33,34 | 1,25 | 0,66 | 4228 | حمام الشط |
| Bou Mhel El Bassatine | 0,27 | 16,38 | 40,33 | 1,77 | 11,39 | 0,74 | 26,16 | 0,84 | 2,11 | 4743 | بومهل البساتين |
| Ezzahra | 0,19 | 17,92 | 47,50 | 3,13 | 10,60 | 0,75 | 18,00 | 1,62 | 0,29 | 4820 | الزهراء |
| Radès | 0,19 | 16,01 | 45,49 | 3,89 | 10,20 | 0,96 | 21,44 | 1,52 | 0,30 | 7301 | رادس |
| Megrine | 0,20 | 17,68 | 40,49 | 2,67 | 9,01 | 0,77 | 27,78 | 1,29 | 0,11 | 3486 | مقرين |
| Mohamedia | 0,11 | 10,79 | 29,13 | 1,45 | 9,68 | 0,87 | 46,67 | 0,47 | 0,83 | 5310 | المحدية |
| Fouchana | 0,11 | 12,25 | 30,40 | 1,70 | 8,91 | 0,93 | 45,03 | 0,37 | 0,30 | 4636 | فوشانة |
| Mornag | 0,32 | 13,19 | 30,87 | 1,39 | 10,35 | 1,01 | 30,55 | 0,67 | 11,65 | 3450 | مزنات |
| Total | 0,20 | 14,72 | 41,46 | 2,40 | 10,15 | 0,83 | 28,00 | 1,10 | 1,13 | 65877 | المجموع |
| Total Tunisie | 0,23 | 15,31 | 40,93 | 1,42 | 9,59 | 0,77 | 29,29 | 0,84 | 1,62 | 731928 | مجموع الجمهورية |

التوزيع النسبي للسكان المشتغلين 15 سنة فما فوق حسب قطاع النشاط والوسط والجنس (%)
Répartition des occupés 15 ans et plus selon le secteur d'activité, milieu et sexe

Milieu non Communal Total sexe

وسط غير بلدي مجموع الجنسين

| Delegation | غير مصرح به Non Déclaré | خدمات أخرى Autres services | التربية و الصحة والخدمات الادارية Education, Santé et services administratifs | النقل و المواصلات Transport | التجارة Commerce | البناء و الأبتغال العامة Bâtiment et travaux publiques | الصناعات المصنعية Industrie manufacturière | المناجم و الطاقة Mines et énergie | الزراعة و الصيد البحري Agriculture et peche | المشتغلون 15 سنة فما فوق les occupés 15ans et plus | المتعدية |
|-----------------------|-------------------------------|-------------------------------------|---|-----------------------------------|---------------------|--|--|---|--|--|-----------------|
| Ben Arous | -- | -- | -- | -- | -- | -- | -- | -- | -- | -- | بن عروس |
| La Nouvelle Medina | -- | -- | -- | -- | -- | -- | -- | -- | -- | -- | المدينة الجديدة |
| El Mourouj | -- | -- | -- | -- | -- | -- | -- | -- | -- | -- | المروج |
| Hammam Lif | -- | -- | -- | -- | -- | -- | -- | -- | -- | -- | حمام الالف |
| Hammam Chôtt | -- | -- | -- | -- | -- | -- | -- | -- | -- | -- | حمام الشط |
| Bou Mhel El Bassatine | -- | -- | -- | -- | -- | -- | -- | -- | -- | -- | بومهل البساتين |
| Ezzahra | -- | -- | -- | -- | -- | -- | -- | -- | -- | -- | الزهراء |
| Radès | -- | -- | -- | -- | -- | -- | -- | -- | -- | -- | رادس |
| Meqrine | -- | -- | -- | -- | -- | -- | -- | -- | -- | -- | مقرين |
| Mohamedia | 0,11 | 5,09 | 10,06 | 8,27 | 11,74 | 21,13 | 26,22 | 1,73 | 15,65 | 1788 | المحدية |
| Fouchana | 0,16 | 6,89 | 11,47 | 4,38 | 14,63 | 14,75 | 41,74 | 1,87 | 4,10 | 10401 | فوشانة |
| Mornag | 0,16 | 5,16 | 11,24 | 7,28 | 11,70 | 9,81 | 22,89 | 1,22 | 30,55 | 7076 | مرتاق |
| Total | 0,16 | 6,09 | 11,25 | 5,81 | 13,29 | 13,53 | 33,38 | 1,61 | 14,89 | 19265 | المجموع |
| Total Tunisie | 0,14 | 5,78 | 14,29 | 3,73 | 9,90 | 22,60 | 14,26 | 1,12 | 28,18 | 909540 | مجموع الجمهورية |

التوزيع النسبي للسكان المشتغلين 15 سنة فما فوق حسب قطاع النشاط والوسط والجنس (%)
Répartition des occupés 15 ans et plus selon le secteur d'activité, milieu et sexe (%)

Milieu non Communal Masculin

وسط غير بلدي نكور

| Delegation | غير مصرح به Non Déclaré | خدمات أخرى Autres services | التربية و الصحة والخدمات الادارية Education, Santé et services administratifs | النقل و المواصلات Transport | التجارة Commerce | البناء و الأبتغال العامة Batiment et travaux publiques | الصناعات المصنعية Industrie manufacturière | المناجم و الطاقة Mines et énergie | الزراعة و الصيد البحري Agriculture et peche | المشتغلون 15 سنة فما فوق les occupés 15ans et plus | المتعدية |
|-----------------------|-------------------------------|-------------------------------------|---|-----------------------------------|---------------------|--|--|---|--|--|-----------------|
| Ben Arous | -- | -- | -- | -- | -- | -- | -- | -- | -- | -- | بن عروس |
| La Nouvelle Medina | -- | -- | -- | -- | -- | -- | -- | -- | -- | -- | المدينة الجديدة |
| El Mourouj | -- | -- | -- | -- | -- | -- | -- | -- | -- | -- | المروج |
| Hammam Lif | -- | -- | -- | -- | -- | -- | -- | -- | -- | -- | حمام الالف |
| Hammam Chôtt | -- | -- | -- | -- | -- | -- | -- | -- | -- | -- | حمام الشط |
| Bou Mhel El Bassatine | -- | -- | -- | -- | -- | -- | -- | -- | -- | -- | بومهل البساتين |
| Ezzahra | -- | -- | -- | -- | -- | -- | -- | -- | -- | -- | الزهراء |
| Radès | -- | -- | -- | -- | -- | -- | -- | -- | -- | -- | رادس |
| Meqrine | -- | -- | -- | -- | -- | -- | -- | -- | -- | -- | مقرين |
| Mohamedia | 0,00 | 4,69 | 8,81 | 10,01 | 12,36 | 26,56 | 19,18 | 2,20 | 16,19 | 1407 | المحدية |
| Fouchana | 0,13 | 7,03 | 10,78 | 6,21 | 16,38 | 21,44 | 32,81 | 2,54 | 2,67 | 7037 | فوشانة |
| Mornag | 0,14 | 5,07 | 10,34 | 8,93 | 12,37 | 11,99 | 19,93 | 1,36 | 29,87 | 5665 | مرتاق |
| Total | 0,12 | 6,01 | 10,41 | 7,68 | 14,37 | 18,16 | 26,28 | 2,03 | 14,94 | 14109 | المجموع |
| Total Tunisie | 0,11 | 5,49 | 13,28 | 4,59 | 10,80 | 28,20 | 9,12 | 1,31 | 27,10 | 718766 | مجموع الجمهورية |

التوزيع النسبي للسكان المشتغلين 15 سنة فما فوق حسب قطاع النشاط والوسط والجنس (%)
Répartition des occupés 15 ans et plus selon le secteur d'activité, milieu et sexe (%)

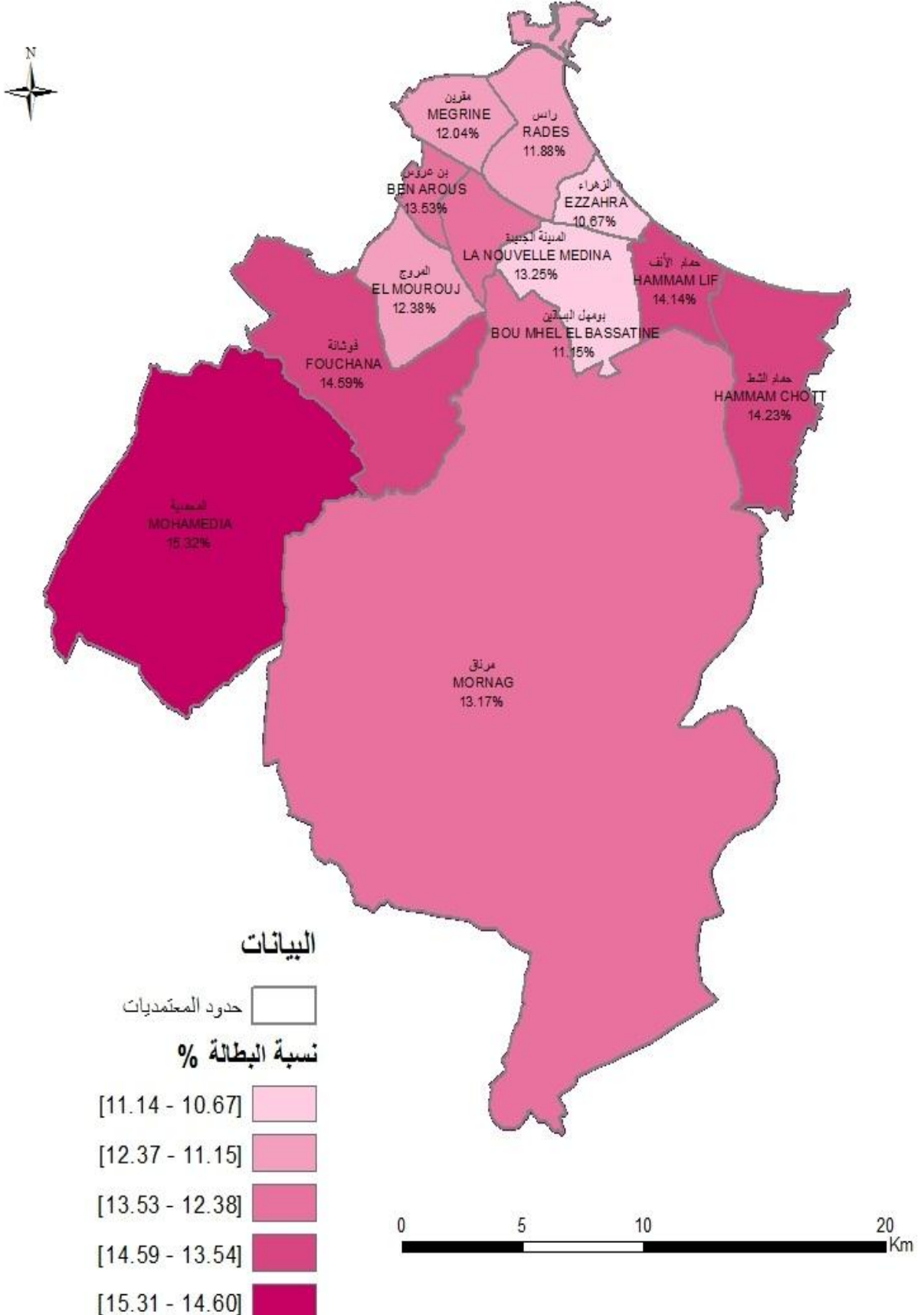
Milieu non Communal Féminin

وسط غير بلدي إناث

| المشتغلون 15 سنة فما فوق les occupés 15ans et plus | الزراعة و الصيد البحري Agriculture et peche | المناجم و الطاقة Mines et énergie | الصناعات المعملية Industrie manufacturière | البناء و الأشغال العامة Bâtiment et travaux publiques | التجارة Commerce | النقل و المواصلات Transport | التربية و الصحة والخدمات الادارية Education, Santé et services administratifs | خدمات أخرى Autres services | غير مصرح به Non Declaré | المدينة الجديدة Ben عروس |
|--|--|---|--|---|---------------------|-----------------------------------|---|-------------------------------------|----------------------------------|-----------------------------|
| -- | -- | -- | -- | -- | -- | -- | -- | -- | -- | بن عروس |
| -- | -- | -- | -- | -- | -- | -- | -- | -- | -- | المدينة الجديدة |
| -- | -- | -- | -- | -- | -- | -- | -- | -- | -- | المروج |
| -- | -- | -- | -- | -- | -- | -- | -- | -- | -- | حمام الانف |
| -- | -- | -- | -- | -- | -- | -- | -- | -- | -- | حمام الشط |
| -- | -- | -- | -- | -- | -- | -- | -- | -- | -- | بومهل البساتين |
| -- | -- | -- | -- | -- | -- | -- | -- | -- | -- | الزهراء |
| -- | -- | -- | -- | -- | -- | -- | -- | -- | -- | رانس |
| -- | -- | -- | -- | -- | -- | -- | -- | -- | -- | مقرين |
| 381 | 13,65 | 0,00 | 52,23 | 1,05 | 9,45 | 1,84 | 14,70 | 6,56 | 0,52 | المحدية |
| 3364 | 7,10 | 0,45 | 60,43 | 0,74 | 10,97 | 0,56 | 12,90 | 6,60 | 0,24 | فوشانة |
| 1411 | 33,31 | 0,64 | 34,80 | 1,06 | 9,00 | 0,64 | 14,81 | 5,53 | 0,21 | مرناق |
| 5156 | 14,76 | 0,47 | 52,81 | 0,85 | 10,32 | 0,68 | 13,56 | 6,30 | 0,25 | المجموع |
| 190774 | 32,26 | 0,38 | 33,65 | 1,51 | 6,52 | 0,50 | 18,06 | 6,86 | 0,25 | مجموع الجمهورية |

نسبة البطالة (15 سنة فما فوق)

Taux de Chomage (15 ans et plus)



التوزيع النسبي للعاطلين عن العمل 15 سنة فما فوق حسب المستوى التعليمي و الوسط و الجنس (%)

Répartition des chômeurs 15 ans et plus selon le niveau d'instruction, milieu et sexe (%)

Total milieu Total sexe

مجموع الوسطين مجموع الجنسين

| Delegation | نسبة بطالة أصحاب الشهادات العليا | عالي | ثانوي | ابتدائي | لا شيء | عدد السكان العاطلين عن العمل 15 سنة فما فوق | المعمدية |
|-----------------------|--|-----------|------------|----------|--------|---|-----------------|
| | Taux de chômage des diplômés du supérieurs | Supérieur | Secondaire | Primaire | Néant | Population au chômage 15 ans et plus | |
| Ben Arous | 15,91 | 32,76 | 49,63 | 16,01 | 1,60 | 1629 | بن عروس |
| La Nouvelle Medina | 13,47 | 35,40 | 45,79 | 16,40 | 2,41 | 3111 | المدينة الجديدة |
| El Mourouj | 12,95 | 42,47 | 44,64 | 10,91 | 1,98 | 5244 | المرج |
| Hammam Lif | 14,84 | 29,14 | 51,32 | 17,64 | 1,91 | 2200 | حمام الالف |
| Hammam Chôtt | 15,13 | 37,14 | 46,60 | 13,55 | 2,71 | 1881 | حمام الشط |
| Bou Mhel El Bassatine | 10,28 | 33,37 | 44,25 | 18,79 | 3,59 | 1756 | بومهل البساتين |
| Ezzahra | 9,16 | 35,21 | 46,95 | 14,49 | 3,35 | 1491 | الزهراء |
| Radès | 11,47 | 36,32 | 46,31 | 15,17 | 2,20 | 2860 | رادس |
| Megrine | 11,36 | 33,31 | 47,28 | 18,21 | 1,20 | 1252 | مقرين |
| Mohamedia | 20,89 | 23,35 | 50,76 | 21,22 | 4,67 | 3808 | المعمدية |
| Fouchana | 18,80 | 23,29 | 47,63 | 23,40 | 5,67 | 4391 | فوشانة |
| Mornag | 15,80 | 19,46 | 46,47 | 27,41 | 6,66 | 2943 | مرناق |
| Total | 13,59 | 31,48 | 47,18 | 17,92 | 3,41 | 32566 | المجموع |
| Total Tunisie | 20,1 | 30,49 | 40,82 | 21,61 | 7,08 | 573315 | مجموع الجمهورية |

التوزيع النسبي للعاطلين عن العمل 15 سنة فما فوق حسب المستوى التعليمي و الوسط و الجنس (%)
Répartition des chomeurs 15 ans et plus selon le niveau d'instruction, milieu et sexe (%)

Total Masculin Total milieu

مجموع الذكور مجموع الوسطين

| Delegation | نسبة بطالة أصحاب الشهادات العليا | عالي | ثانوي | ابتدائي | لا شيء | عدد السكان العاطلين عن العمل 15 سنة فما فوق | المعهدية |
|-----------------------|--|-----------|------------|----------|--------|---|-----------------|
| | Taux de chômage des diplômés du supérieurs | Supérieur | Secondaire | Primaire | Néant | Population au chômage 15 ans et plus | |
| Ben Arous | 10,38 | 21,73 | 57,57 | 19,42 | 1,27 | 864 | بن عروس |
| La Nouvelle Medina | 8,02 | 21,36 | 55,60 | 20,97 | 2,07 | 1546 | المدينة الجديدة |
| El Mourouj | 7,01 | 28,83 | 55,65 | 14,06 | 1,46 | 2390 | المرج |
| Hammam Lif | 10,10 | 19,65 | 58,35 | 20,09 | 1,91 | 1150 | حمام الائف |
| Hammam Chôtt | 8,77 | 25,03 | 54,62 | 17,30 | 3,05 | 918 | حمام الشط |
| Bou Mhel El Bassatine | 5,12 | 20,31 | 53,99 | 23,00 | 2,70 | 852 | بوجهل البساتين |
| Ezzahra | 6,15 | 25,32 | 54,43 | 17,72 | 2,53 | 711 | الزهران |
| Radès | 7,24 | 24,79 | 55,30 | 18,12 | 1,79 | 1396 | رادس |
| Megrine | 7,83 | 22,63 | 52,75 | 23,24 | 1,38 | 654 | مقرين |
| Mohamedia | 12,53 | 12,90 | 57,10 | 25,28 | 4,72 | 2140 | المحمدية |
| Fouchana | 11,25 | 12,88 | 55,46 | 27,60 | 4,05 | 2346 | فوشانة |
| Mornag | 10,09 | 11,24 | 50,49 | 32,82 | 5,45 | 1742 | مرناق |
| Total | 8,14 | 19,65 | 55,22 | 22,17 | 2,96 | 16709 | المجموع |
| Total Tunisie | 12,1 | 18,32 | 47,40 | 26,87 | 7,40 | 306143 | مجموع الجمهورية |

التوزيع النسبي للعاطلين عن العمل 15 سنة فما فوق حسب المستوى التعليمي و الوسط و الجنس (%)
Répartition des chomeurs 15 ans et plus selon le niveau d'instruction, milieu et sexe (%)

Total Féminin Total milieu

مجموع الإناث مجموع الواسطين

| Delegation | نسبة بطالة أصحاب الشهائد العليا Taux de chômage des diplômés du supérieurs | عالي Supérieur | ثانوي Secondaire | ابتدائي Primaire | لا شيء Néant | عدد السكان العاطلين عن العمل 15 سنة فما فوق Population au chômage 15 ans et plus | المعمدية |
|-----------------------|---|-------------------|---------------------|---------------------|-----------------|---|-----------------|
| Ben Arous | 21,81 | 45,23 | 40,65 | 12,16 | 1,96 | 765 | بن عروس |
| La Nouvelle Medina | 19,48 | 49,27 | 36,10 | 11,88 | 2,75 | 1565 | المدينة الجديدة |
| El Mourouj | 20,11 | 53,89 | 35,42 | 8,27 | 2,42 | 2854 | السروج |
| Hammam Lif | 20,32 | 39,52 | 43,62 | 14,95 | 1,90 | 1050 | حمام الليف |
| Hammam Chôtt | 22,17 | 48,70 | 38,94 | 9,97 | 2,39 | 963 | حمام الشط |
| Bou Mhel El Bassatine | 16,47 | 45,69 | 35,07 | 14,82 | 4,42 | 904 | بومهل البساتين |
| Ezzahra | 12,60 | 44,23 | 40,13 | 11,54 | 4,10 | 780 | الزهران |
| Radès | 16,44 | 47,30 | 37,75 | 12,35 | 2,59 | 1464 | رادس |
| Megrine | 15,14 | 44,98 | 41,30 | 12,71 | 1,00 | 598 | مقرين |
| Mohamedia | 29,82 | 36,75 | 42,63 | 16,01 | 4,62 | 1668 | المحمدية |
| Fouchana | 27,33 | 35,23 | 38,65 | 18,59 | 7,53 | 2045 | فوشانة |
| Mornag | 22,66 | 31,39 | 40,63 | 19,57 | 8,41 | 1201 | مزنق |
| Total | 19,86 | 43,95 | 38,71 | 13,44 | 3,90 | 15857 | المجموع |
| Total Tunisie | 28,8 | 44,44 | 33,28 | 15,57 | 6,70 | 267172 | مجموع الجمهورية |

التوزيع النسبي للعاطلين عن العمل 15 سنة فما فوق حسب المستوى التعليمي و الوسط و الجنس (%)
Répartition des chomeurs 15 ans et plus selon le niveau d'instruction, milieu et sexe (%)

Milieu Communal Total sexe

وسط بلدي مجموع الجنسين

| Delegation | نسبة بطالة أصحاب الشهادات العليا | عالي | ثانوي | ابتدائي | لا شيء | عدد السكان العاطلين عن العمل 15 سنة فما فوق | المحتمدية |
|-----------------------|--|-----------|------------|----------|--------|---|-----------------|
| | Taux de chômage des diplômés du supérieurs | Supérieur | Secondaire | Primaire | Néant | Population au chômage 15 ans et plus | |
| Ben Arous | 15,91 | 32,76 | 49,63 | 16,01 | 1,60 | 1629 | بن عروس |
| La Nouvelle Medina | 13,47 | 35,40 | 45,79 | 16,40 | 2,41 | 3111 | المدينة الجديدة |
| El Mourouj | 12,95 | 42,47 | 44,64 | 10,91 | 1,98 | 5244 | السروج |
| Hammam Lif | 14,84 | 29,14 | 51,32 | 17,64 | 1,91 | 2200 | حمام الالف |
| Hammam Chôtt | 15,13 | 37,14 | 46,60 | 13,55 | 2,71 | 1881 | حمام الشط |
| Bou Mhel El Bassatine | 10,28 | 33,37 | 44,25 | 18,79 | 3,59 | 1756 | بوجهل البساتين |
| Ezzahra | 9,16 | 35,21 | 46,95 | 14,49 | 3,35 | 1491 | الزهران |
| Radès | 11,47 | 36,32 | 46,31 | 15,17 | 2,20 | 2860 | رادس |
| Megrine | 11,36 | 33,31 | 47,28 | 18,21 | 1,20 | 1252 | مقرين |
| Mohamedia | 20,75 | 24,41 | 50,27 | 20,99 | 4,33 | 3511 | المحمدية |
| Fouchana | 17,99 | 28,46 | 49,66 | 18,20 | 3,68 | 2662 | فوشانة |
| Mornag | 15,44 | 23,25 | 48,35 | 23,40 | 5,00 | 2001 | مرناق |
| Total | 13,41 | 33,27 | 47,39 | 16,50 | 2,83 | 29598 | المجموع |
| Total Tunisie | 18,25 | 34,64 | 42,79 | 18,30 | 4,27 | 401264 | مجموع الجمهورية |

التوزيع النسبي للعاطلين عن العمل 15 سنة فما فوق حسب المستوى التعليمي و الوسط و الجنس (%)
Répartition des chômeurs 15 ans et plus selon le niveau d'instruction, milieu et sexe (%)

Milieu Communal Masculin

وسط بلدي ذكور

| المتمدينة | عدد السكان العاطلين عن العمل 15 سنة فما فوق Population au chômage 15 ans et plus | لا شيء Néant | إبتدائي Primaire | ثانوي Secondaire | عالي Supérieur | نسبة بطالة أصحاب الشهادات العليا Taux de chômage des diplômés du supérieurs | المتمدينة |
|-----------------|---|-----------------|---------------------|---------------------|-------------------|--|-----------------------|
| بن عروس | 864 | 1,27 | 19,42 | 57,57 | 21,73 | 10,38 | Ben Arous |
| المدينة الجديدة | 1546 | 2,07 | 20,97 | 55,60 | 21,36 | 8,02 | La Nouvelle Medina |
| السرورج | 2390 | 1,46 | 14,06 | 55,65 | 28,83 | 7,01 | El Mourouj |
| حمام الاتف | 1150 | 1,91 | 20,09 | 58,35 | 19,65 | 10,10 | Hammam Lif |
| حمام الشط | 918 | 3,05 | 17,30 | 54,62 | 25,03 | 8,77 | Hammam Chôtt |
| بوجهل البساتين | 852 | 2,70 | 23,00 | 53,99 | 20,31 | 5,12 | Bou Mhel El Bassatine |
| الزهران | 711 | 2,53 | 17,72 | 54,43 | 25,32 | 6,15 | Ezzahra |
| رادس | 1396 | 1,79 | 18,12 | 55,30 | 24,79 | 7,24 | Radès |
| مقرين | 654 | 1,38 | 23,24 | 52,75 | 22,63 | 7,83 | Meqrine |
| المحمدية | 1984 | 4,69 | 25,25 | 56,45 | 13,61 | 12,59 | Mohamedia |
| فوشانة | 1391 | 2,66 | 22,59 | 58,63 | 16,12 | 10,45 | Fouchana |
| مرناق | 1128 | 3,72 | 27,66 | 54,26 | 14,36 | 9,94 | Mornag |
| المجموع | 14984 | 2,50 | 20,50 | 55,87 | 21,13 | 8,02 | Total |
| مجموع الجمهورية | 201912 | 4,09 | 22,95 | 51,23 | 21,73 | 10,85 | Total Tunisie |

التوزيع النسبي للعاطلين عن العمل 15 سنة فما فوق حسب المستوى التعليمي و الوسط و الجنس (%)
Répartition des chômeurs 15 ans et plus selon le niveau d'instruction, milieu et sexe (%)

Milieu Communal Féminin

وسط بلدي إناث

| Delegation | نسبة بطالة أصحاب الشهادات العليا Taux de chômage des diplômés du supérieurs | عالي Supérieur | ثانوي Secondaire | إبتدائي Primaire | لا شيء Néant | عدد السكان العاطلين عن العمل 15 سنة فما فوق Population au chômage 15 ans et plus | المعتدية |
|-----------------------|--|-------------------|---------------------|---------------------|-----------------|---|-----------------|
| Ben Arous | 21,81 | 45,23 | 40,65 | 12,16 | 1,96 | 765 | بن عروس |
| La Nouvelle Medina | 19,48 | 49,27 | 36,10 | 11,88 | 2,75 | 1565 | المدية الجديدة |
| El Mourouj | 20,11 | 53,89 | 35,42 | 8,27 | 2,42 | 2854 | المروج |
| Hammam Lif | 20,32 | 39,52 | 43,62 | 14,95 | 1,90 | 1050 | حمام الالف |
| Hammam Chôtt | 22,17 | 48,70 | 38,94 | 9,97 | 2,39 | 963 | حمام الشط |
| Bou Mhel El Bassatine | 16,47 | 45,69 | 35,07 | 14,82 | 4,42 | 904 | بومهل البساتين |
| Ezzahra | 12,60 | 44,23 | 40,13 | 11,54 | 4,10 | 780 | الزهراء |
| Radès | 16,44 | 47,30 | 37,75 | 12,35 | 2,59 | 1464 | رادس |
| Megrine | 15,14 | 44,98 | 41,30 | 12,71 | 1,00 | 598 | مقرين |
| Mohamedia | 29,46 | 38,44 | 42,24 | 15,46 | 3,86 | 1527 | المحمدية |
| Fouchana | 26,99 | 41,97 | 39,84 | 13,39 | 4,80 | 1271 | فوشانة |
| Mornag | 21,99 | 34,75 | 40,71 | 17,89 | 6,65 | 873 | مرناق |
| Total | 19,63 | 45,73 | 38,71 | 12,39 | 3,18 | 14614 | المجموع |
| Total Tunisie | 26,40 | 47,71 | 34,25 | 13,59 | 4,45 | 199352 | مجموع الجمهورية |

التوزيع النسبي للعاطلين عن العمل 15 سنة فما فوق حسب المستوى التعليمي و الوسط و الجنس (%)
Répartition des chômeurs 15 ans et plus selon le niveau d'instruction, milieu et sexe (%)

Milieu non Communal Total sexe

وسط غير بلدي مجموع الجنسين

| Delegation | نسبة بطالة أصحاب الشهادات العليا Taux de chômage des diplômés du supérieurs | عالي Supérieur | ثانوي Secondaire | ابتدائي Primaire | لا شيء Néant | عدد السكان العاطلين عن العمل 15 سنة فما فوق Population au chômage 15 ans et plus | المعتدية |
|-----------------------|--|-------------------|---------------------|---------------------|-----------------|---|-----------------|
| Ben Arous | -- | -- | -- | -- | -- | -- | بن عروس |
| La Nouvelle Medina | -- | -- | -- | -- | -- | -- | المدينة الجديدة |
| El Mourouj | -- | -- | -- | -- | -- | -- | المروج |
| Hammam Lif | -- | -- | -- | -- | -- | -- | حمام الالف |
| Hammam Chôtt | -- | -- | -- | -- | -- | -- | حمام الشط |
| Bou Mhel El Bassatine | -- | -- | -- | -- | -- | -- | بومهل البساتين |
| Ezzahra | -- | -- | -- | -- | -- | -- | الزهراء |
| Radès | -- | -- | -- | -- | -- | -- | رادس |
| Megrine | -- | -- | -- | -- | -- | -- | مقرين |
| Mohamedia | 24,46 | 10,77 | 56,57 | 23,91 | 8,75 | 297 | المحمدية |
| Fouchana | 21,78 | 15,34 | 44,50 | 31,42 | 8,74 | 1729 | فوشانة |
| Mornag | 17,68 | 11,44 | 42,48 | 35,91 | 10,17 | 942 | مرناق |
| Total | 20,75 | 13,64 | 45,07 | 32,10 | 9,20 | 2968 | المجموع |
| Total Tunisie | 32,9 | 20,82 | 36,23 | 29,33 | 13,62 | 172051 | مجموع الجمهورية |

التوزيع النسبي للعاطلين عن العمل 15 سنة فما فوق حسب المستوى التعليمي و الوسط و الجنس (%)
Répartition des chomeurs 15 ans et plus selon le niveau d'instruction, milieu et sexe (%)

Milieu non Communal Masculin

وسط غير بلدي ذكور

| المعمدية | عدد السكان العاطلين عن العمل 15 سنة فما فوق Population au chômage 15 ans et plus | لا شيء Néant | ابتدائي Primaire | ثانوي Secondaire | عالي Supérieur | نسبة بطالة أصحاب الشهادات العليا Taux de chômage des diplômés du supérieurs |
|-----------------|---|-----------------|---------------------|---------------------|-------------------|--|
| بن عروس | -- | -- | -- | -- | -- | -- |
| المدينة الجديدة | -- | -- | -- | -- | -- | -- |
| السروج | -- | -- | -- | -- | -- | -- |
| حمام الانف | -- | -- | -- | -- | -- | -- |
| حمام الشنت | -- | -- | -- | -- | -- | -- |
| بومهل البساتين | -- | -- | -- | -- | -- | -- |
| الزهراء | -- | -- | -- | -- | -- | -- |
| رانس | -- | -- | -- | -- | -- | -- |
| مقرين | -- | -- | -- | -- | -- | -- |
| المحمدية | 156 | 5,13 | 25,64 | 65,38 | 3,85 | 10,96 |
| فوشانة | 955 | 6,08 | 34,91 | 50,84 | 8,18 | 14,60 |
| مرناق | 614 | 8,62 | 42,28 | 43,58 | 5,53 | 10,88 |
| المجموع | 1725 | 6,90 | 36,70 | 49,57 | 6,84 | 13,04 |
| مجموع الجمهورية | 104231 | 13,82 | 34,48 | 39,99 | 11,71 | 21,1 |

التوزيع النسبي للعاطلين عن العمل 15 سنة فما فوق حسب المستوى التعليمي و الوسط و الجنس (%)
Répartition des chômeurs 15 ans et plus selon le niveau d'instruction, milieu et sexe (%)

Milieu non Communal Féminin

وسط غير بلدي إناث

| Delegation | نسبة بطالة أصحاب الشهادات العليا | عالي | ثانوي | ابتدائي | لا شيء | عدد السكان العاطلين عن العمل 15 سنة فما فوق | المعمدية |
|-----------------------|--|-----------|------------|----------|--------|---|-----------------|
| | Taux de chômage des diplômés du supérieurs | Supérieur | Secondaire | Primaire | Néant | Population au chômage 15 ans et plus | |
| Ben Arous | -- | -- | -- | -- | -- | -- | بن عروس |
| La Nouvelle Medina | -- | -- | -- | -- | -- | -- | المدينة الجديدة |
| El Mourouj | -- | -- | -- | -- | -- | -- | المروج |
| Hammam Lif | -- | -- | -- | -- | -- | -- | حمام الائف |
| Hammam Chôtt | -- | -- | -- | -- | -- | -- | حمام الشوط |
| Bou Mhel El Bassatine | -- | -- | -- | -- | -- | -- | بومهل البساتين |
| Ezzahra | -- | -- | -- | -- | -- | -- | الزهراء |
| Radès | -- | -- | -- | -- | -- | -- | رادس |
| Megrine | -- | -- | -- | -- | -- | -- | مقرين |
| Mohamedia | 39,39 | 18,44 | 46,81 | 21,99 | 12,77 | 141 | المحمدية |
| Fouchana | 28,44 | 24,16 | 36,69 | 27,13 | 12,02 | 774 | فوشانة |
| Mornag | 26,34 | 22,49 | 40,43 | 24,01 | 13,07 | 328 | مراق |
| Total | 28,75 | 23,07 | 38,83 | 25,72 | 12,38 | 1243 | المجموع |
| Total Tunisie | 45,7 | 34,81 | 30,45 | 21,41 | 13,33 | 67820 | مجموع الجمهورية |

التوزيع النسبي للمواطنين عن العمل 15 سنة فما فوق حسب الفئة العمرية و الوسط و الجنس (%)
Répartition des chômeurs par groupe d'âge, milieu et sexe (%)

Total milieu Total sexe

مجموع الوسطين مجموع الجنسين

| Délégation | 60 سنة فما فوق ans et plus | 59 - 50 سنة/ ans | 49- 45 سنة/ ans | 44 - 40 سنة/ ans | 39 - 35 سنة/ ans | 34 - 30 سنة/ ans | 29 - 25 سنة/ ans | 24 - 20 سنة/ ans | 19 - 15 سنة/ ans | عدد السكان العاطلين عن العمل 15 سنة فما فوق Population au chomage 15 ans et plus | المحتفدة |
|-----------------------|--|------------------------|-----------------------|------------------------|------------------------|------------------------|------------------------|------------------------|------------------------|---|-----------------|
| Ben Arous | 0,74 | 4,17 | 5,21 | 6,19 | 11,21 | 18,75 | 27,70 | 21,26 | 4,78 | 1629 | بن عروس |
| La Nouvelle Medina | 0,84 | 2,70 | 3,22 | 5,34 | 10,16 | 20,48 | 32,64 | 20,13 | 4,50 | 3111 | المدينة الجديدة |
| El Mourouj | 0,84 | 2,59 | 2,35 | 4,25 | 7,75 | 19,99 | 35,37 | 22,13 | 4,73 | 5244 | المروج |
| Hammam Lif | 1,50 | 4,78 | 3,91 | 6,87 | 11,29 | 16,43 | 27,99 | 21,39 | 5,83 | 2200 | حمام الالف |
| Hammam Chôtt | 0,48 | 3,35 | 2,82 | 5,05 | 8,09 | 21,33 | 31,76 | 22,07 | 5,05 | 1881 | حمام الشط |
| Bou Mhel El Bassatine | 1,08 | 3,19 | 3,24 | 5,23 | 9,50 | 19,74 | 30,43 | 21,05 | 6,54 | 1756 | بومهل البساتين |
| Ezzahra | 1,61 | 4,97 | 4,84 | 7,33 | 9,88 | 20,90 | 29,91 | 17,74 | 2,82 | 1491 | الزهراء |
| Radès | 0,56 | 2,97 | 3,11 | 5,53 | 10,35 | 20,78 | 31,65 | 20,71 | 4,34 | 2860 | رادس |
| Megrine | 1,20 | 5,34 | 4,47 | 7,34 | 10,53 | 18,74 | 28,79 | 19,14 | 4,47 | 1252 | مقرين |
| Mohamedia | 0,76 | 2,91 | 2,60 | 4,15 | 7,95 | 15,67 | 28,06 | 27,11 | 10,79 | 3808 | المحمدية |
| Fouchana | 0,75 | 4,37 | 3,46 | 4,65 | 8,86 | 16,36 | 28,22 | 24,24 | 9,09 | 4391 | فوشانة |
| Mornag | 0,81 | 3,43 | 3,40 | 4,96 | 9,20 | 15,11 | 26,96 | 25,03 | 11,10 | 2943 | مزنق |
| Total | 0,87 | 3,51 | 3,29 | 5,20 | 9,24 | 18,42 | 30,34 | 22,47 | 6,64 | 32566 | المجموع |
| Total Tunisie | 1,36 | 4,00 | 3,33 | 4,80 | 8,88 | 17,98 | 29,36 | 22,02 | 8,27 | 573315 | مجموع الجمهورية |

التوزيع النسبي للعاطلين عن العمل 15 سنة فما فوق حسب الفئة العمرية و الوسط و الجنس (%)
Répartition des chomeurs par groupe d'âge, milieu et sexe (%)

Total Masculin Total milieu

مجموع الذكور مجموع الوسطين

| المعتدية | عدد السكان العاطلين عن العمل 15 سنة فما فوق Population au chomage 15 ans et plus | 19 - 15 سنة/ans | 24 - 20 سنة/ans | 29 - 25 سنة/ans | 34 - 30 سنة/ans | 39 - 35 سنة/ans | 44 - 40 سنة/ans | 49 - 45 سنة/ans | 59 - 50 سنة/ans | 60 سنة فما فوق ans et plus | Delegation |
|-----------------|---|--------------------|--------------------|--------------------|--------------------|--------------------|--------------------|--------------------|--------------------|--|-----------------------|
| بن عروس | 864 | 6,00 | 25,75 | 24,36 | 15,94 | 9,70 | 6,35 | 6,00 | 4,97 | 0,92 | Ben Arous |
| المدينة الجديدة | 1546 | 5,83 | 22,39 | 32,36 | 17,73 | 8,54 | 4,98 | 3,37 | 3,95 | 0,84 | La Nouvelle Medina |
| المروج | 2390 | 6,91 | 27,88 | 34,16 | 15,95 | 5,27 | 3,56 | 1,84 | 3,06 | 1,38 | El Mourouj |
| حمام الازنف | 1150 | 7,31 | 24,19 | 26,63 | 13,23 | 10,27 | 6,27 | 3,74 | 6,44 | 1,91 | Hammam Lif |
| حمام الشط | 918 | 5,90 | 22,71 | 31,22 | 18,12 | 8,08 | 5,46 | 3,38 | 4,37 | 0,76 | Hammam Chôtt |
| بومهل البساتين | 852 | 9,50 | 24,50 | 28,96 | 17,00 | 6,57 | 5,04 | 3,87 | 3,40 | 1,17 | Bou Mhel El Bassatine |
| الزهراء | 711 | 4,23 | 19,72 | 29,15 | 16,90 | 6,90 | 8,45 | 5,07 | 7,04 | 2,54 | Ezzahra |
| رالس | 1396 | 5,87 | 24,64 | 30,59 | 17,48 | 8,74 | 4,94 | 3,30 | 3,72 | 0,72 | Radès |
| مقرين | 654 | 5,05 | 20,18 | 27,83 | 15,75 | 10,24 | 8,41 | 5,20 | 5,66 | 1,68 | Megrine |
| المحدية | 2140 | 13,50 | 28,87 | 26,81 | 13,03 | 6,68 | 3,74 | 2,71 | 3,69 | 0,98 | Mohamedia |
| فوشانة | 2346 | 10,40 | 26,67 | 26,84 | 15,25 | 7,41 | 4,26 | 3,07 | 5,11 | 0,98 | Fouchana |
| مرناق | 1742 | 11,82 | 27,54 | 24,67 | 13,77 | 8,78 | 4,82 | 3,50 | 4,13 | 0,98 | Mornag |
| المجموع | 16709 | 8,44 | 25,56 | 28,82 | 15,56 | 7,77 | 4,97 | 3,36 | 4,37 | 1,16 | Total |
| مجموع الجمهورية | 306143 | 10,35 | 23,89 | 26,23 | 15,54 | 8,12 | 4,85 | 3,74 | 5,35 | 1,92 | Total Tunisie |

التوزيع النسبي للعاطلين عن العمل 15 سنة فما فوق حسب الفئة العمرية و الوسط و الجنس (%)
Répartition des chômeurs par groupe d'âge, milieu et sexe (%)

Total Féminin Total milieu

مجموع الإناث مجموع الوسطين

| Delegation | 60 سنة فما فوق ans et plus | 59 - 50 ans/سنة | 49 - 45 ans/سنة | 44 - 40 ans/سنة | 39 - 35 ans/سنة | 34 - 30 ans/سنة | 29 - 25 ans/سنة | 24 - 20 ans/سنة | 19 - 15 ans/سنة | عدد السكان العاطلين فوق عن العمل 15 سنة فما Population au chomage 15 ans et plus | المعتدية |
|-----------------------|-------------------------------|--------------------|--------------------|--------------------|--------------------|--------------------|--------------------|--------------------|--------------------|---|-------------------|
| Ben Arous | 0,52 | 3,26 | 4,31 | 6,01 | 12,92 | 21,93 | 31,46 | 16,19 | 3,39 | 765 | بن عروس |
| La Nouvelle Medina | 0,83 | 1,47 | 3,07 | 5,69 | 11,76 | 23,19 | 32,91 | 17,89 | 3,19 | 1565 | المدينة الجديدة |
| El Mourouj | 0,39 | 2,21 | 2,77 | 4,84 | 9,81 | 23,38 | 36,38 | 17,32 | 2,91 | 2854 | المروج |
| Hammam Lif | 1,05 | 2,96 | 4,10 | 7,54 | 12,40 | 19,94 | 29,48 | 18,32 | 4,20 | 1050 | حمام الليف |
| Hammam Chôtt | 0,21 | 2,39 | 2,28 | 4,67 | 8,09 | 24,38 | 32,26 | 21,47 | 4,25 | 963 | حمام الشط |
| Bou Mhel El Bassatine | 0,99 | 2,98 | 2,65 | 5,41 | 12,27 | 22,32 | 31,82 | 17,79 | 3,76 | 904 | بومهل البساتين |
| Ezzahra | 0,77 | 3,08 | 4,63 | 6,30 | 12,60 | 24,55 | 30,59 | 15,94 | 1,54 | 780 | الزهراء |
| Radès | 0,41 | 2,26 | 2,94 | 6,08 | 11,89 | 23,92 | 32,67 | 16,95 | 2,87 | 1464 | رادس |
| Megrine | 0,67 | 5,00 | 3,67 | 6,17 | 10,83 | 22,00 | 29,83 | 18,00 | 3,83 | 598 | مقرين |
| Mohamedia | 0,48 | 1,92 | 2,46 | 4,67 | 9,59 | 19,05 | 29,66 | 24,87 | 7,31 | 1668 | المحدية |
| Fouchana | 0,49 | 3,52 | 3,92 | 5,09 | 10,52 | 17,62 | 29,81 | 21,44 | 7,59 | 2045 | فوشانة |
| Mornag | 0,58 | 2,41 | 3,24 | 5,16 | 9,82 | 17,05 | 30,28 | 21,38 | 10,07 | 1201 | مرناق |
| Total | 0,57 | 2,60 | 3,22 | 5,46 | 10,80 | 21,44 | 31,94 | 19,22 | 4,75 | 15857 | المجموع |
| Total Tunisie | 0,71 | 2,44 | 2,85 | 4,75 | 9,74 | 20,77 | 32,95 | 19,89 | 5,90 | 267172 | المجموع الجمهورية |

التوزيع النسبي للمواطنين عن العمل 15 سنة فما فوق حسب الفئة العمرية و الوسط و الجنس (%)
Répartition des chômeurs par groupe d'âge, milieu et sexe (%)

Milieu Communal Total sexe

وسط بلدي مجموع الجنسين

| Délégation | 60 سنة فما فوق ans et plus | 59 - 50 سنة/ ans | 49- 45 سنة/ ans | 44 - 40 سنة/ ans | 39 - 35 سنة/ ans | 34 - 30 سنة/ ans | 29 - 25 سنة/ ans | 24 - 20 سنة/ ans | 19 - 15 سنة/ ans | عدد السكان العاطلين عن العمل 15 سنة فما فوق Population au chomage 15 ans et plus | المختمة |
|-----------------------|--|------------------------|-----------------------|------------------------|------------------------|------------------------|------------------------|------------------------|------------------------|---|-----------------|
| Ben Arous | 0,74 | 4,17 | 5,21 | 6,19 | 11,21 | 18,75 | 27,70 | 21,26 | 4,78 | 1629 | بن عروس |
| La Nouvelle Medina | 0,84 | 2,70 | 3,22 | 5,34 | 10,16 | 20,48 | 32,64 | 20,13 | 4,50 | 3111 | المدينة الجديدة |
| El Mourouj | 0,84 | 2,59 | 2,35 | 4,25 | 7,75 | 19,99 | 35,37 | 22,13 | 4,73 | 5244 | المروج |
| Hammam Lif | 1,50 | 4,78 | 3,91 | 6,87 | 11,29 | 16,43 | 27,99 | 21,39 | 5,83 | 2200 | حمام الالف |
| Hammam Chôtt | 0,48 | 3,35 | 2,82 | 5,05 | 8,09 | 21,33 | 31,76 | 22,07 | 5,05 | 1881 | حمام الشط |
| Bou Mhel El Bassatine | 1,08 | 3,19 | 3,24 | 5,23 | 9,50 | 19,74 | 30,43 | 21,05 | 6,54 | 1756 | بومهل البساتين |
| Ezzahra | 1,61 | 4,97 | 4,84 | 7,33 | 9,88 | 20,90 | 29,91 | 17,74 | 2,82 | 1491 | الزهراء |
| Radès | 0,56 | 2,97 | 3,11 | 5,53 | 10,35 | 20,78 | 31,65 | 20,71 | 4,34 | 2860 | رادس |
| Megrine | 1,20 | 5,34 | 4,47 | 7,34 | 10,53 | 18,74 | 28,79 | 19,14 | 4,47 | 1252 | مقرين |
| Mohamedia | 0,77 | 2,91 | 2,53 | 4,16 | 8,06 | 15,81 | 28,54 | 27,11 | 10,11 | 3511 | المختمة |
| Fouchana | 0,53 | 3,83 | 3,31 | 3,72 | 8,76 | 17,36 | 31,15 | 24,61 | 6,73 | 2662 | فوشانة |
| Mornag | 0,65 | 2,95 | 2,90 | 4,05 | 9,24 | 16,48 | 29,62 | 24,73 | 9,39 | 2001 | مزنق |
| Total | 0,85 | 3,38 | 3,23 | 5,11 | 9,29 | 18,88 | 31,10 | 22,25 | 5,91 | 29598 | المجموع |
| Total Tunisie | 1,08 | 3,43 | 3,10 | 4,72 | 8,99 | 19,10 | 31,09 | 21,80 | 6,70 | 401264 | مجموع الجمهورية |

التوزيع النسبي للعاطلين عن العمل 15 سنة فما فوق حسب الفئة العمرية و الوسط و الجنس (%)
Répartition des chomeurs par groupe d'âge, milieu et sexe (%)

Milieu Communal Masculin

وسط بلدي نُكُور

| المتمدينة | عدد السكان العاطلين عن العمل 15 سنة فما فوق | 19 - 15 سنة/ans | 24 - 20 سنة/ans | 29 - 25 سنة/ans | 34 - 30 سنة/ans | 39 - 35 سنة/ans | 44 - 40 سنة/ans | 49 - 45 سنة/ans | 59 - 50 سنة/ans | 60 سنة فما فوق et plus | Delegation |
|-----------------|---|-----------------|-----------------|-----------------|-----------------|-----------------|-----------------|-----------------|-----------------|------------------------|-----------------------|
| بن عروس | 864 | 6,00 | 25,75 | 24,36 | 15,94 | 9,70 | 6,35 | 6,00 | 4,97 | 0,92 | Ben Arous |
| المدينة الجديدة | 1546 | 5,83 | 22,39 | 32,36 | 17,73 | 8,54 | 4,98 | 3,37 | 3,95 | 0,84 | La Nouvelle Medina |
| المروج | 2390 | 6,91 | 27,88 | 34,16 | 15,95 | 5,27 | 3,56 | 1,84 | 3,06 | 1,38 | El Mourouj |
| حمام الائف | 1150 | 7,31 | 24,19 | 26,63 | 13,23 | 10,27 | 6,27 | 3,74 | 6,44 | 1,91 | Hammam Lif |
| حمام الشط | 918 | 5,90 | 22,71 | 31,22 | 18,12 | 8,08 | 5,46 | 3,38 | 4,37 | 0,76 | Hammam Chôtt |
| بومهل البساتين | 852 | 9,50 | 24,50 | 28,96 | 17,00 | 6,57 | 5,04 | 3,87 | 3,40 | 1,17 | Bou Mhel El Bassatine |
| الزهراء | 711 | 4,23 | 19,72 | 29,15 | 16,90 | 6,90 | 8,45 | 5,07 | 7,04 | 2,54 | Ezzahra |
| رالس | 1396 | 5,87 | 24,64 | 30,59 | 17,48 | 8,74 | 4,94 | 3,30 | 3,72 | 0,72 | Radès |
| مقرين | 654 | 5,05 | 20,18 | 27,83 | 15,75 | 10,24 | 8,41 | 5,20 | 5,66 | 1,68 | Megrine |
| المصدية | 1984 | 13,10 | 28,68 | 26,86 | 13,16 | 7,01 | 3,88 | 2,57 | 3,78 | 0,96 | Mohamedia |
| فوشانة | 1391 | 7,98 | 27,32 | 30,27 | 15,10 | 7,05 | 3,81 | 3,02 | 4,60 | 0,86 | Fouchana |
| مرناق | 1128 | 10,37 | 28,28 | 27,57 | 14,63 | 8,69 | 3,28 | 3,01 | 3,37 | 0,80 | Mornag |
| المجموع | 14984 | 7,74 | 25,46 | 29,68 | 15,75 | 7,76 | 4,89 | 3,32 | 4,25 | 1,15 | Total |
| مجموع الجمهورية | 201912 | 8,90 | 24,69 | 28,47 | 16,33 | 7,80 | 4,55 | 3,30 | 4,44 | 1,51 | Total Tunisie |

التوزيع النسبي للعاطلين عن العمل 15 سنة فما فوق حسب الفئة العمرية و الوسط و الجنس (%)
Répartition des chomeurs par groupe d'âge, milieu et sexe (%)

Milieu Communal Féminin

وسط بلدي إناث

| Delegation | 60 سنة فما فوق et plus | 59 - 50 ans/سنة | 49- 45 ans/سنة | 44 - 40 ans/سنة | 39 - 35 ans/سنة | 34 - 30 ans/سنة | 29 - 25 ans/سنة | 24 - 20 ans/سنة | 19 - 15 ans/سنة | عدد السكان العاطلين عن العمل 15 سنة فما فوق Population au chomage 15 ans et plus | المتمدينة |
|-----------------------|------------------------|-----------------|----------------|-----------------|-----------------|-----------------|-----------------|-----------------|-----------------|---|-----------------|
| Ben Arous | 0,52 | 3,26 | 4,31 | 6,01 | 12,92 | 21,93 | 31,46 | 16,19 | 3,39 | 765 | بن عروس |
| La Nouvelle Medina | 0,83 | 1,47 | 3,07 | 5,69 | 11,76 | 23,19 | 32,91 | 17,89 | 3,19 | 1565 | المدينة الجديدة |
| El Mourouj | 0,39 | 2,21 | 2,77 | 4,84 | 9,81 | 23,38 | 36,38 | 17,32 | 2,91 | 2854 | المروج |
| Hammam Lif | 1,05 | 2,96 | 4,10 | 7,54 | 12,40 | 19,94 | 29,48 | 18,32 | 4,20 | 1050 | حمام اللف |
| Hammam Chôtt | 0,21 | 2,39 | 2,28 | 4,67 | 8,09 | 24,38 | 32,26 | 21,47 | 4,25 | 963 | حمام الشط |
| Bou Mhel El Bassatine | 0,99 | 2,98 | 2,65 | 5,41 | 12,27 | 22,32 | 31,82 | 17,79 | 3,76 | 904 | بومهل البساتين |
| Ezzahra | 0,77 | 3,08 | 4,63 | 6,30 | 12,60 | 24,55 | 30,59 | 15,94 | 1,54 | 780 | الزهراء |
| Radès | 0,41 | 2,26 | 2,94 | 6,08 | 11,89 | 23,92 | 32,67 | 16,95 | 2,87 | 1464 | رالدس |
| Megrine | 0,67 | 5,00 | 3,67 | 6,17 | 10,83 | 22,00 | 29,83 | 18,00 | 3,83 | 598 | مقرين |
| Mohamedia | 0,52 | 1,77 | 2,49 | 4,52 | 9,43 | 19,25 | 30,71 | 25,08 | 6,22 | 1527 | المحمدية |
| Fouchana | 0,16 | 2,99 | 3,62 | 3,62 | 10,63 | 19,84 | 32,13 | 21,65 | 5,35 | 1271 | فوشانة |
| Mornag | 0,46 | 2,40 | 2,75 | 5,03 | 9,95 | 18,88 | 32,27 | 20,14 | 8,12 | 873 | مزناتق |
| Total | 0,55 | 2,50 | 3,13 | 5,34 | 10,85 | 22,09 | 32,55 | 18,97 | 4,03 | 14614 | المجموع |
| Total Tunisie | 0,63 | 2,40 | 2,89 | 4,89 | 10,18 | 21,91 | 33,74 | 18,87 | 4,48 | 199352 | مجموع الجمهورية |

التوزيع النسبي للعاطلين عن العمل 15 سنة فما فوق حسب الفئة العمرية و الوسط و الجنس (%)
Répartition des chômeurs par groupe d'âge, milieu et sexe (%)

Milieu non Communal Total sexe

وسط غير بلدي مجموع الجنسين

| Délegation | 60 سنة فما فوق et plus | 59 - 50 ans/سنة | 49- 45 ans/سنة | 44 - 40 ans/سنة | 39 - 35 ans/سنة | 34 - 30 ans/سنة | 29 - 25 ans/سنة | 24 - 20 ans/سنة | 19 - 15 ans/سنة | عدد السكان العاطلين عن العمل 15 سنة فما فوق Population au chômage 15 ans et plus | المتمدينة |
|-----------------------|------------------------|-----------------|----------------|-----------------|-----------------|-----------------|-----------------|-----------------|-----------------|---|-----------------|
| Ben Arous | -- | -- | -- | -- | -- | -- | -- | -- | -- | -- | بن عروس |
| La Nouvelle Medina | -- | -- | -- | -- | -- | -- | -- | -- | -- | -- | المدينة الجديدة |
| El Mourouj | -- | -- | -- | -- | -- | -- | -- | -- | -- | -- | المروج |
| Hammam Lif | -- | -- | -- | -- | -- | -- | -- | -- | -- | -- | حمام الائف |
| Hammam Chôit | -- | -- | -- | -- | -- | -- | -- | -- | -- | -- | حمام الشط |
| Bou Mhel El Bassatine | -- | -- | -- | -- | -- | -- | -- | -- | -- | -- | بومهل البساتين |
| Ezahra | -- | -- | -- | -- | -- | -- | -- | -- | -- | -- | الزهراء |
| Radès | -- | -- | -- | -- | -- | -- | -- | -- | -- | -- | رادس |
| Megrine | -- | -- | -- | -- | -- | -- | -- | -- | -- | -- | مقرين |
| Mohamedia | 0,67 | 3,01 | 3,34 | 4,01 | 6,69 | 14,05 | 22,41 | 27,09 | 18,73 | 297 | المعدية |
| Fouchana | 1,10 | 5,21 | 3,70 | 6,07 | 9,02 | 14,81 | 23,71 | 23,66 | 12,72 | 1729 | فوشانة |
| Mornag | 1,17 | 4,45 | 4,45 | 6,89 | 9,12 | 12,20 | 21,31 | 25,66 | 14,74 | 942 | مزنق |
| Total | 1,08 | 4,75 | 3,90 | 6,13 | 8,82 | 13,90 | 22,82 | 24,64 | 13,97 | 2968 | المجموع |
| Total Tunisie | 2,01 | 5,33 | 3,86 | 5,00 | 8,63 | 15,35 | 25,34 | 22,55 | 11,94 | 172051 | مجموع الجمهورية |

التوزيع النسبي للعاطلين عن العمل 15 سنة فما فوق حسب الفئة العمرية و الوسط و الجنس (%)
Répartition des chômeurs par groupe d'âge, milieu et sexe (%)

Milieu non Communal Masculin

وسط غير بلدي ذكور

| Délegation | 60 سنة فما فوق ans et plus | 59 - 50 ans/سنة | 49 - 45 ans/سنة | 44 - 40 ans/سنة | 39 - 35 ans/سنة | 34 - 30 ans/سنة | 29 - 25 ans/سنة | 24 - 20 ans/سنة | 19 - 15 ans/سنة | عدد السكان العاطلين عن العمل 15 سنة فما فوق Population au chomage 15 ans et plus | المتمدينة |
|-----------------------|-------------------------------|--------------------|--------------------|--------------------|--------------------|--------------------|--------------------|--------------------|--------------------|---|-----------------|
| Ben Arous | -- | -- | -- | -- | -- | -- | -- | -- | -- | -- | بن عروس |
| La Nouvelle Medina | -- | -- | -- | -- | -- | -- | -- | -- | -- | -- | المدينة الجديدة |
| El Mourouj | -- | -- | -- | -- | -- | -- | -- | -- | -- | -- | المروج |
| Hammam Lif | -- | -- | -- | -- | -- | -- | -- | -- | -- | -- | حمام الائف |
| Hammam Chôit | -- | -- | -- | -- | -- | -- | -- | -- | -- | -- | حمام الشط |
| Bou Mhel El Bassatine | -- | -- | -- | -- | -- | -- | -- | -- | -- | -- | بومهل البساتين |
| Ezahra | -- | -- | -- | -- | -- | -- | -- | -- | -- | -- | الزهراء |
| Radès | -- | -- | -- | -- | -- | -- | -- | -- | -- | -- | رادس |
| Megrine | -- | -- | -- | -- | -- | -- | -- | -- | -- | -- | مقرين |
| Mohamedia | 1,27 | 2,55 | 4,46 | 1,91 | 2,55 | 11,46 | 26,11 | 31,21 | 18,47 | 156 | المعدية |
| Fouchana | 1,15 | 5,86 | 3,14 | 4,92 | 7,95 | 15,48 | 21,86 | 25,73 | 13,91 | 955 | فوشانة |
| Mornag | 1,30 | 5,53 | 4,39 | 7,64 | 8,94 | 12,20 | 19,35 | 26,18 | 14,47 | 614 | مزنق |
| Total | 1,22 | 5,44 | 3,70 | 5,61 | 7,81 | 13,95 | 21,35 | 26,39 | 14,53 | 1725 | المجموع |
| Total Tunisie | 2,71 | 7,12 | 4,58 | 5,43 | 8,75 | 14,01 | 21,91 | 22,34 | 13,17 | 104231 | مجموع الجمهورية |

التوزيع النسبي للعاطلين عن العمل 15 سنة فما فوق حسب الفئة العمرية و الوسط و الجنس (%)
Répartition des chômeurs par groupe d'âge, milieu et sexe (%)

Milieu non Communal Féminin

وسط غير بلدي إناث

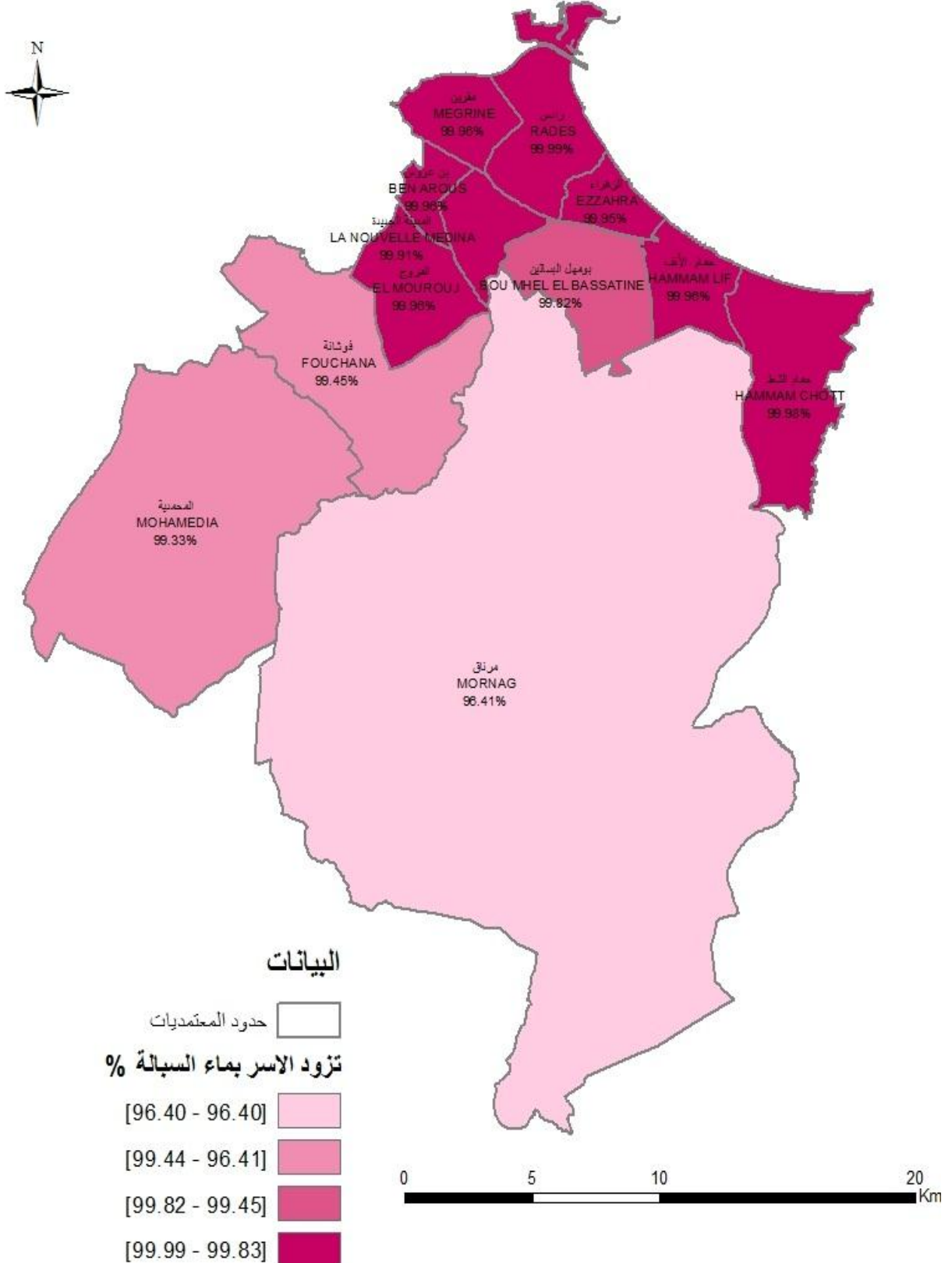
| Délégation | 60 سنة فما فوق et plus | 59 - 50 سنة/ans | 49 - 45 سنة/ans | 44 - 40 سنة/ans | 39 - 35 سنة/ans | 34 - 30 سنة/ans | 29 - 25 سنة/ans | 24 - 20 سنة/ans | 19 - 15 سنة/ans | عدد السكان العاطلين عن العمل 15 سنة فما فوق Population au chômage 15 ans et plus | المعتدية |
|-----------------------|------------------------|-----------------|-----------------|-----------------|-----------------|-----------------|-----------------|-----------------|-----------------|---|-----------------|
| Ben Arous | -- | -- | -- | -- | -- | -- | -- | -- | -- | -- | بن عروس |
| La Nouvelle Medina | -- | -- | -- | -- | -- | -- | -- | -- | -- | -- | المدينة الجديدة |
| El Mourouj | -- | -- | -- | -- | -- | -- | -- | -- | -- | -- | المروج |
| Hammam Lif | -- | -- | -- | -- | -- | -- | -- | -- | -- | -- | حمام الائف |
| Hammam Chôt | -- | -- | -- | -- | -- | -- | -- | -- | -- | -- | حمام الشط |
| Bou Mhel El Bassatine | -- | -- | -- | -- | -- | -- | -- | -- | -- | -- | بومهل البساتين |
| Ezzahra | -- | -- | -- | -- | -- | -- | -- | -- | -- | -- | الزهراء |
| Radès | -- | -- | -- | -- | -- | -- | -- | -- | -- | -- | رادس |
| Megrine | -- | -- | -- | -- | -- | -- | -- | -- | -- | -- | مقرين |
| Mohamedia | 0,00 | 3,52 | 2,11 | 6,34 | 11,27 | 16,90 | 18,31 | 22,54 | 19,01 | 141 | المحمدية |
| Fouchana | 1,03 | 4,40 | 4,40 | 7,50 | 10,35 | 13,97 | 26,00 | 21,09 | 11,25 | 774 | فوشانة |
| Mornag | 0,91 | 2,44 | 4,57 | 5,49 | 9,45 | 12,20 | 25,00 | 24,70 | 15,24 | 328 | مرناق |
| Total | 0,88 | 3,78 | 4,18 | 6,84 | 10,22 | 13,84 | 24,86 | 22,20 | 13,19 | 1243 | المجموع |
| Total Tunisie | 0,93 | 2,59 | 2,76 | 4,33 | 8,44 | 17,41 | 30,61 | 22,88 | 10,06 | 67820 | مجموع الجمهورية |

خصائص الأسر وظروف عيشها

**Caractéristiques des ménages et leurs
conditions de vie**

تزود الاسر بماء السبالة

Desserte des menages en eau du robinet



توزيع الأسر حسب مصادر التزود بالماء الصالح للشرب على مستوى المصحية و الوسط (%)
Répartition des ménages selon source d'eau potable au niveau délégation et milieu (%)

Total milieu

مجموع الوسطين

| Délégation | نسبة الأسر التي: % ménages تعد أكثر من 1 كم عن أقرب نقطة ماء مرتبطة بالصوتاند أو جمعية ملكية loin plus que 1 km de la plus proche source d'eau liée au SONEDE ou GR | صن غير مهتمة source non contrôlée | نسبة التزود بـ (%) Approvisionnement en (%) | | | | ماء السبالة Eau robinet | عدد الأسر Nombre ménages | المصحية |
|-----------------------|--|--------------------------------------|--|---|--|--|----------------------------|--------------------------------|---------|
| | | | مورد آخر خاص أو صومي autre source privée ou publique | مورد آخر خاص أو صومي source publique ou association | مورد عامي أو عن طريق جمعية ملكية source publique ou association | مورد عامي أو عن طريق جمعية ملكية source publique ou association | | | |
| Ben Arous | 0,00 | 0,00 | 0,04 | 0,00 | 0,00 | 99,96 | 8506 | بن عروس | |
| La Nouvelle Medina | 0,01 | 0,00 | 0,05 | 0,04 | 0,04 | 99,90 | 15026 | المدينة الجديدة | |
| El Mourouj | 0,00 | 0,01 | 0,03 | 0,00 | 0,00 | 99,96 | 27164 | المروج | |
| Hammam Lif | 0,00 | 0,01 | 0,03 | 0,00 | 0,00 | 99,96 | 11634 | حمام الألف | |
| Hammam Chôtt | 0,00 | 0,02 | 0,00 | 0,00 | 0,00 | 99,98 | 8429 | حمام الشط | |
| Bou Mhel El Bassatine | 0,01 | 0,00 | 0,14 | 0,04 | 0,04 | 99,82 | 10066 | بومهل البساتين | |
| Ezzahra | 0,00 | 0,00 | 0,03 | 0,02 | 0,02 | 99,95 | 9996 | الزهراء | |
| Radès | 0,01 | 0,00 | 0,01 | 0,00 | 0,00 | 99,99 | 16146 | رادس | |
| Meqrine | 0,00 | 0,01 | 0,03 | 0,00 | 0,00 | 99,96 | 7154 | مقرين | |
| Mohamedia | 0,23 | 0,17 | 0,03 | 0,47 | 0,47 | 99,33 | 15992 | المصحية | |
| Fouchana | 0,33 | 0,01 | 0,18 | 0,37 | 0,37 | 99,44 | 18750 | فوشانة | |
| Mornag | 0,20 | 0,27 | 1,70 | 1,62 | 1,62 | 96,40 | 14948 | مرناق | |
| Total | 0,08 | 0,05 | 0,20 | 0,24 | 0,24 | 99,50 | 163811 | المجموع | |
| Total Tunisie | 2,26 | 1,76 | 4,86 | 4,10 | 4,10 | 89,27 | 2712974 | مجموع الجمهورية | |

توزيع الأسر حسب مصادر التزود بالماء الصالح للشرب على مستوى المقعدية و الوسط (%)
Répartition des ménages selon source d'eau potable au niveau délégation et milieu (%)

Milieu Communal

وسط بلدي

| Délégation | عدد الأسر التي: % ménages تعد أكثر من 1 كم عن أقرب نقطة ماء مرتبطة بالصوناد أو جمعية مائية loin plus que 1 km de la plus proche source d'eau liée au SONEDE ou GR | عين غير مهينة source non contrôlée | نسبة التزود بـ (%) Approvisionnement en (%) | | | ماء السبالة Eau robinet | عدد الأسر Nombre ménages | المقعدية |
|-----------------------|--|---------------------------------------|---|---|---|----------------------------|--------------------------------|-----------------|
| | | | مورد آخر خاص أو عمومي autre source privée ou publique | مورد آخر خاص أو عمومي source privée ou publique | مورد عمومي أو عن طريق جمعية مائية source publique ou association | | | |
| Ben Arous | 0,00 | 0,00 | 0,04 | 0,00 | 0,00 | 99,96 | 8506 | بن عروس |
| La Nouvelle Medina | 0,01 | 0,00 | 0,05 | 0,04 | 0,04 | 99,90 | 15026 | المنية الجديدة |
| El Mourouj | 0,00 | 0,01 | 0,03 | 0,00 | 0,00 | 99,96 | 27164 | المروج |
| Hammam Lif | 0,00 | 0,01 | 0,03 | 0,00 | 0,00 | 99,96 | 11634 | حمام الليف |
| Hammam Chôit | 0,00 | 0,02 | 0,00 | 0,00 | 0,00 | 99,98 | 8429 | حمام الشط |
| Bou Mhel El Bassatine | 0,01 | 0,00 | 0,14 | 0,04 | 0,04 | 99,82 | 10066 | بومهل البساتين |
| Ezzahra | 0,00 | 0,00 | 0,03 | 0,02 | 0,02 | 99,95 | 9996 | الزهراء |
| Radès | 0,01 | 0,00 | 0,01 | 0,00 | 0,00 | 99,99 | 16146 | رادس |
| Megrine | 0,00 | 0,01 | 0,03 | 0,00 | 0,00 | 99,96 | 7154 | مقرين |
| Mohamedia | 0,10 | 0,00 | 0,01 | 0,41 | 0,41 | 99,58 | 14716 | المقعدية |
| Fouchana | 0,50 | 0,02 | 0,07 | 0,48 | 0,48 | 99,44 | 11552 | فوشانة |
| Mornag | 0,04 | 0,14 | 0,52 | 0,04 | 0,04 | 99,30 | 9610 | مزنق |
| Total | 0,05 | 0,02 | 0,07 | 0,09 | 0,09 | 99,83 | 149999 | المجموع |
| Total Tunisie | 0,16 | 0,02 | 0,87 | 0,16 | 0,16 | 98,95 | 1901363 | مجموع الجمهورية |

توزيع الأسر حسب مصادر التزود بالماء الصالح للشرب على مستوى المقتمدية و الوسط (%)
Répartition des ménages selon source d'eau potable au niveau délégation et milieu (%)

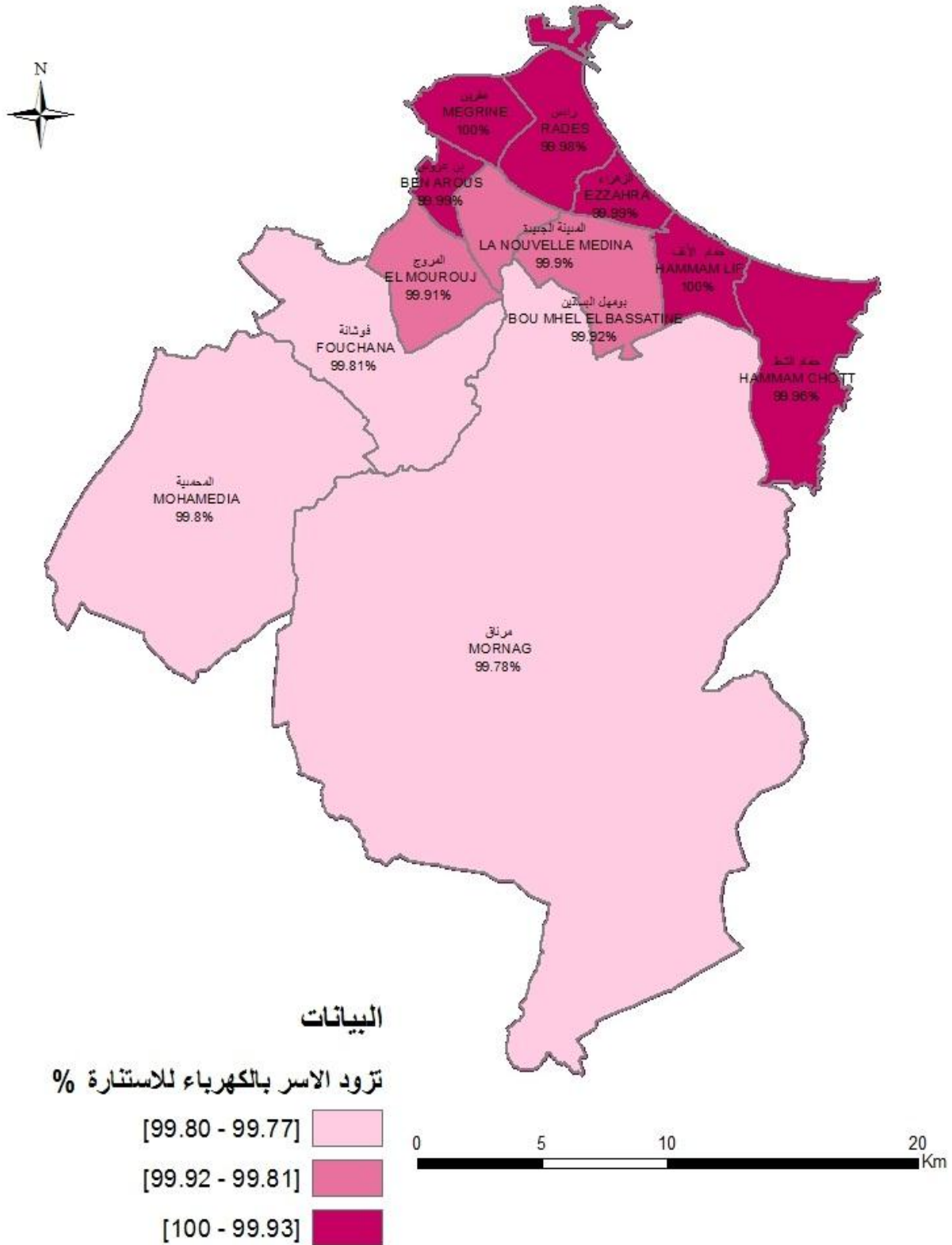
Milieu non Communal

وسط غير بلدي

| Délégation | عدد الأسر التي: % ménages تعد أكثر من 1 كم عن أقرب نقطة مياه مرتبطة بالصوتان أو جمعية مائية لأكثر من 1 كم de la plus proche source d'eau liée au SONEDE ou GR | صن غير مهواة source non contrôlée | نسبة التزود بـ (%) | | | | مياه السبالة Eau robinet | عدد الأسر Nombre ménages | المقتمدية |
|-----------------------|--|--------------------------------------|--|--------------------|--|--|-----------------------------|--------------------------------|-----------------|
| | | | مورد غير خاضع أو عمومي autre source privée ou publique | نسبة التزود بـ (%) | مورد عمومي أو عن مورد عمومي أو عن مورد عمومي أو عن مورد عمومي أو عن مورد عمومي أو عن | مورد عمومي أو عن مورد عمومي أو عن مورد عمومي أو عن مورد عمومي أو عن | | | |
| Ben Arous | -- | -- | -- | -- | -- | -- | -- | -- | بن عروس |
| La Nouvelle Medina | -- | -- | -- | -- | -- | -- | -- | -- | المدينة الجديدة |
| El Mourouj | -- | -- | -- | -- | -- | -- | -- | -- | المرج |
| Hammam Lif | -- | -- | -- | -- | -- | -- | -- | -- | حمام الألف |
| Hammam Chôtt | -- | -- | -- | -- | -- | -- | -- | -- | حمام الشط |
| Bou Mhel El Bassatine | -- | -- | -- | -- | -- | -- | -- | -- | بو مهل البساتين |
| Ezzahra | -- | -- | -- | -- | -- | -- | -- | -- | الزهراء |
| Radès | -- | -- | -- | -- | -- | -- | -- | -- | رادس |
| Megrine | -- | -- | -- | -- | -- | -- | -- | -- | مقرين |
| Mohamedia | 1,7 | 2,1 | 0,2 | 1,3 | 0,2 | 96,5 | 1276 | المقتمدية | |
| Fouchana | 0,1 | 0,0 | 0,4 | 0,2 | 0,2 | 99,5 | 7198 | فوشانة | |
| Mornag | 0,5 | 0,5 | 3,8 | 4,5 | 1,9 | 91,2 | 5338 | مرناق | |
| Total | 0,4 | 0,4 | 1,7 | 1,9 | 1,7 | 96,0 | 13812 | المجموع | |
| Total Tunisie | 7,2 | 5,8 | 14,2 | 13,3 | 14,2 | 66,6 | 811611 | مجموع الجمهورية | |

تزود الاسر بالكهرباء للاستنارة

Raccordement au réseau d'électricité steg



توزيع الأسر حسب مصادر الطاقة واستعمالاتها على مستوى المتوسط و الوسط (%)
Répartition des ménages selon source d'énergie et son utilisation au niveau délégation et milieu (%)

Total milieu

مجموع الوسطين

| Délégation | نسبة التزود بغاز القارورة أو الغاز الطبيعي للتدفئة Gaz bouteille et % gaz naturel pour chauffage | نسبة التزود بغاز القارورة أو الغاز الطبيعي لتسخين الماء Gaz bouteille et % gaz naturel pour chauffage d'eau | نسبة التزود بغاز القارورة أو الغاز الطبيعي للطبخ Gaz bouteille et gaz % naturel pour cuisson | نسبة التزود من مصادر أخرى للاستئارة Utilisation d'autre source pour éclairage | نسبة التزود بالكهرباء للاستئارة %Electricité pour éclairage | عدد الأسر Nombre ménages | المعتدية |
|-----------------------|--|---|--|---|---|-----------------------------|-----------------|
| Ben Arous | 66,87 | 97,85 | 99,57 | 0,01 | 99,99 | 8506 | بن عروس |
| La Nouvelle Medina | 62,87 | 98,02 | 99,67 | 0,10 | 99,90 | 15026 | المنية الجديدة |
| El Mourouj | 62,47 | 98,26 | 99,65 | 0,09 | 99,91 | 27164 | المروج |
| Hammam Lif | 57,65 | 97,98 | 99,66 | 0,00 | 100,00 | 11634 | حمام اللف |
| Hammam Chôit | 56,19 | 97,13 | 99,60 | 0,04 | 99,96 | 8429 | حمام الشط |
| Bou Mhel El Bassatine | 71,29 | 98,13 | 99,83 | 0,08 | 99,92 | 10066 | بوسهل البساتين |
| Ezzahra | 63,51 | 98,35 | 99,66 | 0,01 | 99,99 | 9996 | الزهراء |
| Radès | 70,02 | 97,24 | 99,68 | 0,02 | 99,98 | 16146 | رادس |
| Megrine | 70,69 | 97,16 | 99,64 | 0,00 | 100,00 | 7154 | مقرين |
| Mohamedia | 51,67 | 97,14 | 99,81 | 0,20 | 99,80 | 15992 | المعدية |
| Fouchana | 41,01 | 97,65 | 99,77 | 0,19 | 99,81 | 18750 | فوشانة |
| Mornag | 33,68 | 91,94 | 99,55 | 0,22 | 99,78 | 14948 | مرناق |
| Total | 57,64 | 97,23 | 99,68 | 0,10 | 99,90 | 163811 | المجموع |
| Total Tunisie | 31,60 | 88,85 | 99,47 | 0,20 | 99,80 | 2712974 | مجموع الجمهورية |

توزيع الأسر حسب مصادر الطاقة واستعمالاتها على مستوى المتعدية و الوسط (%)
Répartition des ménages selon source d'énergie et son utilisation au niveau délégation et milieu (%)

Milieu Communal

وسط بلدي

| دélégation | نسبة التزود بغاز القارورة أو الغاز الطبيعي للتدفئة Gaz bouteille et % gaz naturel pour chauffage | نسبة التزود بغاز القارورة أو الغاز الطبيعي لتسخين الماء Gaz bouteille et % gaz naturel pour chauffage d'eau | نسبة التزود بغاز القارورة أو الغاز الطبيعي للطبخ Gaz bouteille et gaz % naturel pour cuisson | نسبة التزود من مصادر التزود من الاستنارة Utilisation d'autre source pour éclairage | نسبة التزود بالكهرباء للاستنارة %Electricité pour éclairage | عدد الأسر Nombre ménages | المتعدية |
|-----------------------|--|---|--|--|---|--------------------------------|--------------------------|
| Ben Arous | 66,87 | 97,85 | 99,57 | 0,01 | 99,99 | 8506 | بن عروس |
| La Nouvelle Medina | 62,87 | 98,02 | 99,67 | 0,10 | 99,90 | 15026 | المنية الجديدة |
| El Mourouj | 62,47 | 98,26 | 99,65 | 0,09 | 99,91 | 27164 | المروج |
| Hammam Lif | 57,65 | 97,98 | 99,66 | 0,00 | 100,00 | 11634 | حمام اللف |
| Hammam Chôit | 56,19 | 97,13 | 99,60 | 0,04 | 99,96 | 8429 | حمام الشط |
| Bou Mhel El Bassatine | 71,29 | 98,13 | 99,83 | 0,08 | 99,92 | 10066 | بوسهل البساتين |
| Ezzahra | 63,51 | 98,35 | 99,66 | 0,01 | 99,99 | 9996 | الزهراء |
| Radès | 70,02 | 97,24 | 99,68 | 0,02 | 99,98 | 16146 | رادس |
| Megrine | 70,69 | 97,16 | 99,64 | 0,00 | 100,00 | 7154 | مقرين |
| Mohamedia | 54,92 | 97,67 | 99,85 | 0,07 | 99,93 | 14716 | المعدية |
| Fouchana | 49,91 | 97,44 | 99,80 | 0,07 | 99,93 | 11552 | فوشانة |
| Mornag | 45,77 | 94,32 | 99,61 | 0,10 | 99,90 | 9610 | مرناق |
| Total | 61,12 | 97,59 | 99,69 | 0,06 | 99,94 | 149999 | المجموع |
| Total Tunisie | 40,33 | 91,97 | 99,59 | 0,06 | 99,94 | 1901363 | المجموع الجمهورية |

توزيع الأسر حسب مصادر الطاقة واستعمالاتها على مستوى المتمدنية و الوسط (%)
Répartition des ménages selon source d'énergie et son utilisation au niveau délégation et milieu (%)

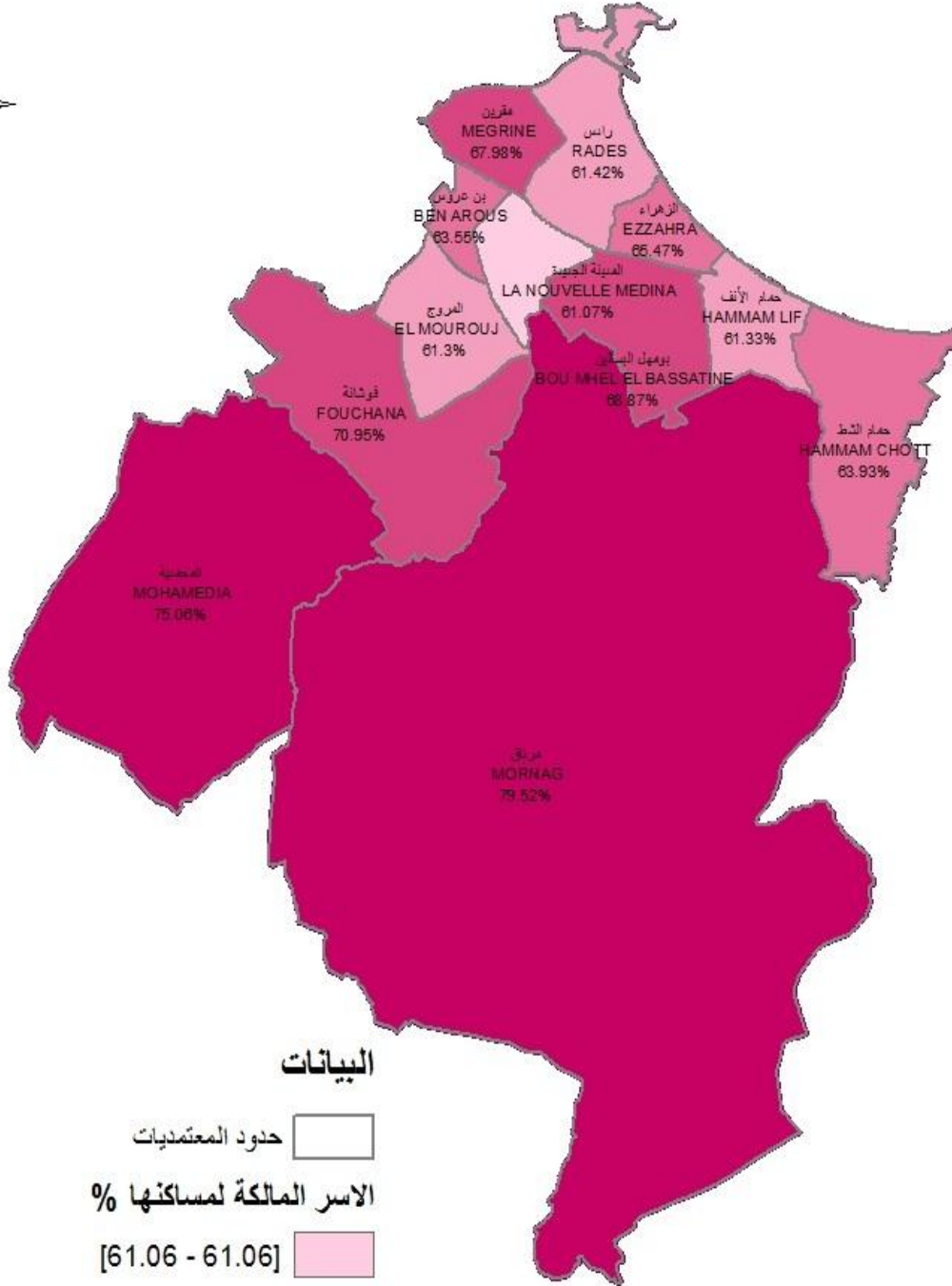
Milieu non Communal

وسط غير بلدي

| Délégation | نسبة التزود بغاز القارورة أو الغاز الطبيعي للتدفئة gaz bouteille et % gaz naturel pour chauffage | نسبة التزود بغاز القارورة أو الغاز الطبيعي لتسخين الماء gaz bouteille et % gaz naturel pour chauffage d'eau | نسبة التزود بغاز القارورة أو الغاز الطبيعي للطبخ gaz bouteille et % gaz naturel pour cuisson | نسبة التزود من مصادر أخرى للاستئارة Utilisation d'autre source pour éclairage | نسبة التزود بالكهرباء للاستئارة %Electricité pour éclairage | عدد الأسر Nombre ménages | المتمدينة |
|-----------------------|--|---|--|---|---|--------------------------|-----------------|
| Ben Arous | -- | -- | -- | -- | -- | -- | بن عروس |
| La Nouvelle Medina | -- | -- | -- | -- | -- | -- | العمدية الجديدة |
| El Mourouj | -- | -- | -- | -- | -- | -- | المرج |
| Hannam Lif | -- | -- | -- | -- | -- | -- | حمام الألف |
| Hannam Chôit | -- | -- | -- | -- | -- | -- | حمام الشط |
| Bou Mhel El Bassatine | -- | -- | -- | -- | -- | -- | بو مهل البساتين |
| Ezzahra | -- | -- | -- | -- | -- | -- | الزهراء |
| Radès | -- | -- | -- | -- | -- | -- | رادس |
| Meqrine | -- | -- | -- | -- | -- | -- | مقرين |
| Mohamedia | 14,2 | 91,0 | 99,4 | 1,7 | 98,3 | 1276 | المعمدية |
| Fouchana | 26,7 | 98,0 | 99,7 | 0,4 | 99,6 | 7198 | فوشانة |
| Mornag | 11,9 | 87,7 | 99,4 | 0,4 | 99,6 | 5338 | مرناق |
| Total | 19,9 | 93,4 | 99,6 | 0,5 | 99,5 | 13812 | المجموع |
| Total Tunisie | 11,2 | 81,5 | 99,2 | 0,4 | 99,6 | 811611 | مجموع الجمهورية |

الاسر المالكة لمساكنها

Menages propriétaires de leurs logements



البيانات

حدود المعتمديات

الاسر المالكة لمساكنها %



0 5 10 20 Km

توزيع الأسر حسب صفة السكن والأسرة وكيفية الملكية على مستوى المعتقدية و الوسط (%)
Répartition des ménages selon mode d'occupation, mode propriété au niveau délégation et milieu (%)

Total milieu

مجموع الوسطين

| Délégation | كيفية الملكية بالنسبة للملاكمة Mode propriété pour les propriétaire | | | صفة السكن (%) Mode d'occupation du logement (%) | | | عدد الأسر Nombre ménages | المعتقدية |
|-----------------------|--|-------------------|------------------------------------|--|--------------------|------------------------|-----------------------------|-----------------|
| | أخرى Autre | شراء (%) Achat | بناء ذاتي (%) Auto construction | صفة أخرى Autre mode | كأجرة Locataire | ملاكمة Propriétaire | | |
| Ben Arous | 37,63 | 21,02 | 41,34 | 6,38 | 30,07 | 63,55 | 8506 | بن عروس |
| La Nouvelle Medina | 12,18 | 28,21 | 59,61 | 6,68 | 32,26 | 61,07 | 15026 | المدينة الجديدة |
| El Mourouj | 10,61 | 46,16 | 43,23 | 3,71 | 34,99 | 61,30 | 27164 | المرج |
| Hammam Lif | 46,01 | 9,03 | 44,96 | 7,44 | 31,24 | 61,32 | 11634 | حمام اليف |
| Hammam Chôtt | 7,23 | 28,56 | 64,20 | 5,23 | 30,84 | 63,93 | 8429 | حمام الشط |
| Bou Mhel El Bassatine | 11,79 | 15,84 | 72,37 | 5,50 | 25,64 | 68,87 | 10066 | بومهل البساتين |
| Ezzahra | 27,37 | 20,05 | 52,58 | 5,02 | 29,52 | 65,47 | 9996 | الزهراء |
| Radès | 22,31 | 17,87 | 59,82 | 4,43 | 34,14 | 61,43 | 16146 | رادس |
| Megrine | 34,33 | 23,82 | 41,85 | 8,57 | 23,46 | 67,97 | 7154 | مقرين |
| Mohamedia | 8,98 | 26,89 | 64,14 | 5,38 | 19,56 | 75,07 | 15992 | المعدية |
| Fouchana | 9,59 | 19,34 | 71,07 | 7,06 | 21,99 | 70,96 | 18750 | فوشانة |
| Mornag | 9,58 | 7,62 | 82,80 | 10,50 | 9,98 | 79,52 | 14948 | مرناق |
| Total | 17,01 | 23,48 | 59,51 | 6,10 | 27,23 | 66,67 | 163811 | المجموع |
| Total Tunisie | 15,53 | 7,63 | 76,84 | 5,04 | 17,73 | 77,23 | 2712974 | مجموع الجمهورية |

توزيع الأسر حسب صفة السكن والأسرة وكيفية الملكية على مستوى المعتقدية و الوسط (%)
Répartition des ménages selon mode d'occupation, mode propriété au niveau délégation et milieu (%)

Milieu Communal

وسط بلدي

| Délégation | كيفية الملكية بالنسبة للملاحة Mode propriété pour les propriétaires | | | صفة السكن (%) Mode d'occupation du logement (%) | | | عدد الأسر Nombre ménages | المعتقدية |
|-----------------------|--|-------------------|------------------------------------|--|--------------------|-----------------------|-----------------------------|-------------------|
| | أخرى Autre | شراء (%) Achat | بناء ذاتي (%) Auto construction | صفة أخرى Autre mode | كأجرة Locataire | ملاحة Propriétaire | | |
| Ben Arous | 37,63 | 21,02 | 41,34 | 6,38 | 30,07 | 63,55 | 8506 | بن عروس |
| La Nouvelle Medina | 12,18 | 28,21 | 59,61 | 6,68 | 32,26 | 61,07 | 15026 | المدينة الجديدة |
| El Mourouj | 10,61 | 46,16 | 43,23 | 3,71 | 34,99 | 61,30 | 27164 | المرج |
| Hammam Lif | 46,01 | 9,03 | 44,96 | 7,44 | 31,24 | 61,32 | 11634 | حمام اليف |
| Hammam Chôtt | 7,23 | 28,56 | 64,20 | 5,23 | 30,84 | 63,93 | 8429 | حمام الشط |
| Bou Mhel El Bassatine | 11,79 | 15,84 | 72,37 | 5,50 | 25,64 | 68,87 | 10066 | بومهل البساتين |
| Ezzahra | 27,37 | 20,05 | 52,58 | 5,02 | 29,52 | 65,47 | 9996 | الزهراء |
| Radès | 22,31 | 17,87 | 59,82 | 4,43 | 34,14 | 61,43 | 16146 | رادس |
| Megrine | 34,33 | 23,82 | 41,85 | 8,57 | 23,46 | 67,97 | 7154 | مقرين |
| Mohamedia | 9,02 | 29,17 | 61,81 | 4,08 | 20,83 | 75,09 | 14716 | المصدية |
| Fouchana | 10,54 | 31,45 | 58,01 | 6,21 | 24,68 | 69,10 | 11552 | فوشانة |
| Mornag | 10,33 | 12,04 | 77,63 | 8,81 | 14,16 | 77,03 | 9610 | مرناق |
| Total | 17,96 | 25,96 | 56,07 | 5,61 | 28,76 | 65,63 | 149999 | المجموع |
| Total Tunisie | 20,22 | 11,09 | 68,69 | 5,25 | 23,70 | 71,05 | 1901363 | المجموع الجمهورية |

توزيع الأسر حسب صفة سكن الأسرة وكيفية الملكية على مستوى المعتقدية و الوسط (%)
Répartition des ménages selon mode d'occupation, mode propriété au niveau délégation et milieu (%)

Milieu non Communal

وسط غير بلدي

| Délégation | كيفية الملكية بالنسبة للملاحة Mode propriété pour les propriétaires | | | صفة السكن (%) Mode d'occupation du logement (%) | | | عدد الأسر Nombre ménages | المعتقدية |
|-----------------------|--|-------------------|------------------------------------|--|--------------------|-----------------------|-----------------------------|-----------------|
| | أخرى Autre | شراء (%) Achat | بناء ذاتي (%) Auto construction | صفة أخرى Autre mode | كارية Locataire | ملاحة Propriétaire | | |
| Ben Arous | -- | -- | -- | -- | -- | -- | -- | بن عروس |
| La Nouvelle Medina | -- | -- | -- | -- | -- | -- | -- | المنطقة الجديدة |
| El Mourouj | -- | -- | -- | -- | -- | -- | -- | المروج |
| Hammam Lif | -- | -- | -- | -- | -- | -- | -- | حمام الليف |
| Hammam Chôtt | -- | -- | -- | -- | -- | -- | -- | حمام الشط |
| Bou Mhel El Bassatine | -- | -- | -- | -- | -- | -- | -- | بوسهل البساتين |
| Ezzahra | -- | -- | -- | -- | -- | -- | -- | الزهراء |
| Radès | -- | -- | -- | -- | -- | -- | -- | رادس |
| Megrine | -- | -- | -- | -- | -- | -- | -- | مقرين |
| Mohamedia | 8,49 | 0,53 | 90,99 | 20,31 | 4,83 | 74,86 | 1276 | المحدية |
| Fouchana | 8,17 | 1,17 | 90,67 | 8,41 | 17,66 | 73,93 | 7198 | فوشانة |
| Mornag | 8,34 | 0,33 | 91,33 | 13,55 | 2,46 | 84,00 | 5338 | مزنات |
| Total | 8,27 | 0,76 | 90,97 | 11,49 | 10,60 | 77,91 | 13812 | المجموع |
| Total Tunisie | 7,01 | 1,35 | 91,64 | 4,56 | 3,74 | 91,70 | 811611 | مجموع الجمهورية |

توزيع الأسر حسب نسبة امتلاك وسائل الترفيه على مستوى المتعدية و الوسط (%)

Répartition des ménages par Possession des moyens de loisir, au niveau délégation et milieu (%)

Total milieu

مجموع الوسطين

| دélégation | مكتبة Bibliothèque | هوائي Parabole | تلفاز TV | راديو مسجلة Radio/ cassette | سيارة voiture | عدد الأسر Nombre ménages | المتعدية |
|-----------------------|-----------------------|-------------------|-------------|--------------------------------|------------------|--------------------------------|-----------------|
| Ben Arous | 19,12 | 93,40 | 96,62 | 71,79 | 33,99 | 8506 | بن عروس |
| La Nouvelle Medina | 20,95 | 93,86 | 96,58 | 66,32 | 40,83 | 15026 | المدينة الجديدة |
| El Mourouj | 23,90 | 92,10 | 94,56 | 63,73 | 47,78 | 27164 | المروج |
| Hammam Lif | 23,03 | 94,01 | 96,75 | 77,55 | 29,89 | 11634 | حمام الائف |
| Hammam Chôôt | 17,15 | 93,04 | 95,64 | 73,73 | 34,90 | 8429 | حمام الشط |
| Bou Mhel El Bassatine | 26,20 | 90,36 | 94,08 | 65,05 | 46,83 | 10066 | بو سهل البساتين |
| Ezzahra | 24,74 | 92,54 | 94,85 | 68,62 | 48,98 | 9996 | الزهراء |
| Radès | 27,67 | 92,73 | 95,60 | 69,52 | 41,45 | 16146 | رادس |
| Megrine | 28,68 | 94,20 | 96,66 | 73,64 | 44,69 | 7154 | مقرين |
| Mohamedia | 12,75 | 92,86 | 96,09 | 63,36 | 21,80 | 15992 | المهدية |
| Fouchana | 12,19 | 91,55 | 95,12 | 52,35 | 23,90 | 18750 | فوشانة |
| Mornag | 11,13 | 89,98 | 94,77 | 55,15 | 26,79 | 14948 | مزنق |
| Total | 20,15 | 92,40 | 95,48 | 65,14 | 36,56 | 163811 | المجموع |
| Total Tunisie | 14,18 | 90,46 | 94,75 | 54,12 | 27,21 | 2712974 | مجموع الجمهورية |

توزيع الأسر حسب نسبة امتلاك وسائل الترفيه على مستوى المعتمدية و الوسط (%)
Répartition des ménages par Possession des moyens de loisir, au niveau délégation et milieu (%)

Milieu Communal

وسط بلدي

| دélégation | مكتبة Bibliothèque | هوائي Parabole | تلفاز TV | راديو مسجلة Radio/ cassette | سيارة voiture | عدد الأسر Nombre ménages | المعتمدية |
|-----------------------|-----------------------|-------------------|--------------|--------------------------------|------------------|--------------------------------|------------------------|
| Ben Arous | 19,12 | 93,40 | 96,62 | 71,79 | 33,99 | 8506 | بن عروس |
| La Nouvelle Medina | 20,95 | 93,86 | 96,58 | 66,32 | 40,83 | 15026 | المنية الجديدة |
| El Mourouj | 23,90 | 92,10 | 94,56 | 63,73 | 47,78 | 27164 | المروج |
| Hammam Lif | 23,03 | 94,01 | 96,75 | 77,55 | 29,89 | 11634 | حمام الأنف |
| Hammam Chôit | 17,15 | 93,04 | 95,64 | 73,73 | 34,90 | 8429 | حمام الشط |
| Bou Mhel El Bassatine | 26,20 | 90,36 | 94,08 | 65,05 | 46,83 | 10066 | بوسهل البساتين |
| Ezzahra | 24,74 | 92,54 | 94,85 | 68,62 | 48,98 | 9996 | الزهراء |
| Radès | 27,67 | 92,73 | 95,60 | 69,52 | 41,45 | 16146 | رادس |
| Megrine | 28,68 | 94,20 | 96,66 | 73,64 | 44,69 | 7154 | مقرين |
| Mohamedia | 13,53 | 93,27 | 96,18 | 63,67 | 21,85 | 14716 | المحمدية |
| Fouchana | 15,50 | 92,49 | 95,73 | 58,17 | 28,73 | 11552 | فوشانة |
| Mornag | 14,25 | 91,07 | 94,89 | 62,24 | 29,93 | 9610 | مزنق |
| Total | 19,75 | 92,71 | 95,15 | 60,74 | 42,53 | 149999 | المجموع |
| Total Tunisie | 17,13 | 92,42 | 95,84 | 59,11 | 31,42 | 1901363 | مجموع الجمهورية |

توزيع الأسر حسب نسبة امتلاك وسائل الترفيه على مستوى المجتمعية و الوسط (%)
Répartition des ménages par Possession des moyens de loisir, au niveau délégation et milieu (%)

Milieu non Communal

وسط غير بلدي

| المجتعية | عدد الأسر Nombre ménages | سيارة voiture | راديو مسجلة Radio/ cassette | تلفاز TV | هوائي Parabole | مكتبة Bibliothèque | دélégation |
|-----------------|--------------------------------|------------------|-----------------------------------|-------------|-------------------|-----------------------|-----------------------|
| بن عروس | -- | -- | -- | -- | -- | -- | Ben Arous |
| المنطقة الجديدة | -- | -- | -- | -- | -- | -- | La Nouvelle Medina |
| المروج | -- | -- | -- | -- | -- | -- | El Mourouj |
| حمام الألف | -- | -- | -- | -- | -- | -- | Hammam Lif |
| حمام الشط | -- | -- | -- | -- | -- | -- | Hammam Chôit |
| بومهل البساتين | -- | -- | -- | -- | -- | -- | Bou Mhel El Bassatine |
| الزهراء | -- | -- | -- | -- | -- | -- | Ezzahra |
| رادس | -- | -- | -- | -- | -- | -- | Radès |
| مقرين | -- | -- | -- | -- | -- | -- | Megrine |
| المصدية | 1276 | 21,22 | 59,76 | 95,04 | 88,09 | 3,66 | Mohamedia |
| فوشانة | 7198 | 16,15 | 43,03 | 94,13 | 90,04 | 6,89 | Fouchana |
| مرناق | 5338 | 21,14 | 42,39 | 94,56 | 88,01 | 5,52 | Mornag |
| المجموع | 13812 | 18,55 | 44,33 | 94,38 | 89,07 | 6,06 | Total |
| مجموع الجهورية | 811611 | 17,34 | 42,44 | 92,71 | 85,88 | 7,26 | Total Tunisie |

توزيع الأسر حسب نسبة امتلاك مواد التجهيز المنزلي على مستوى المتعدية و الوسط (%)
Répartition des ménages selon possession des Electro ménager au niveau délégation et milieu (%)

| Délégation | Total milieu | | | | | | | | | | المدينة |
|-----------------------|--------------------------------------|---------------------------|---------------------------------|---------------------------------|--|------------------------|-----------------------------|-----------------|--|--|---------|
| | التفة المركزية Chauffage centrale | مكيف هوائي Climatiseur | آلة غسل أواني Lave vaisselle | آلة غسل ثياب Machine à laver | آلة طبخ بالفرن Cuisinière avec four | ثلاجة Réfrigérateur | عدد الأسر Nombre ménages | مجموع الوسطين | | | |
| Ben Arous | 8,41 | 46,03 | 4,70 | 83,45 | 82,79 | 97,01 | 8506 | بن عروس | | | |
| La Nouvelle Medina | 15,25 | 49,51 | 5,52 | 85,96 | 82,42 | 97,38 | 15026 | المدينة الجديدة | | | |
| El Mourouj | 13,42 | 55,41 | 5,82 | 88,24 | 85,34 | 97,58 | 27164 | المروج | | | |
| Hammam Lif | 14,21 | 45,77 | 5,44 | 84,38 | 82,28 | 97,65 | 11634 | حمام اليف | | | |
| Hammam Chôtt | 11,92 | 44,95 | 5,53 | 83,88 | 81,25 | 97,01 | 8429 | حمام الشط | | | |
| Bou Mhel El Bassatine | 24,43 | 46,80 | 9,53 | 85,39 | 79,41 | 96,93 | 10066 | بومهل البساتين | | | |
| Ezzahra | 29,73 | 58,92 | 8,76 | 87,09 | 83,85 | 97,41 | 9996 | الزهراء | | | |
| Radès | 17,98 | 48,46 | 7,49 | 86,28 | 87,43 | 96,88 | 16146 | رادس | | | |
| Megrine | 19,04 | 56,91 | 8,92 | 87,64 | 83,58 | 97,96 | 7154 | مقرين | | | |
| Mohamedia | 2,61 | 26,30 | 2,60 | 84,14 | 77,00 | 96,28 | 15992 | المعدية | | | |
| Fouchana | 3,05 | 30,65 | 2,64 | 80,85 | 71,30 | 95,20 | 18750 | فوشانة | | | |
| Mornag | 4,45 | 23,82 | 3,00 | 76,94 | 67,80 | 95,75 | 14948 | مزنق | | | |
| Total | 12,61 | 43,67 | 5,46 | 84,54 | 80,16 | 96,84 | 163811 | المجموع | | | |
| Total Tunisie | 7,08 | 27,23 | 3,59 | 71,69 | 69,44 | 94,97 | 2712974 | مجموع الجمهورية | | | |

توزيع الأسر حسب نسبة امتلاك مواد التجهيز المنزلي على مستوى المتعدية و الوسط (%)
Répartition des ménages selon possession des Electro ménager au niveau délégation et milieu (%)

Milieu Communal

وسط البلدي

| المتعدية | عدد الأسر Nombre ménages | ثلاجة Réfrigérateur | آلة طبخ بالفرن Cuisinière avec four | آلة غسل ثياب Machine à laver | آلة غسل أواني Lave vaisselle | مكيف هوائي Climatiseur | التدفئة المركزية Chauffage centrale | دélégation |
|-----------------|--------------------------------|------------------------|---|---------------------------------|---------------------------------|---------------------------|--|-----------------------|
| بن عروس | 8506 | 97,01 | 82,79 | 83,45 | 4,70 | 46,03 | 8,41 | Ben Arous |
| المنية الجديدة | 15026 | 97,38 | 82,42 | 85,96 | 5,52 | 49,51 | 15,25 | La Nouvelle Medina |
| المروج | 27164 | 97,58 | 85,34 | 88,24 | 5,82 | 55,41 | 13,42 | El Mourouj |
| حمام الأنف | 11634 | 97,65 | 82,28 | 84,38 | 5,44 | 45,77 | 14,21 | Hammam Lif |
| حمام الشط | 8429 | 97,01 | 81,25 | 83,88 | 5,53 | 44,95 | 11,92 | Hammam Chôtt |
| بومهل البساتين | 10066 | 96,93 | 79,41 | 85,39 | 9,53 | 46,80 | 24,43 | Bou Mhel El Bassatine |
| الزهراء | 9996 | 97,41 | 83,85 | 87,09 | 8,76 | 58,92 | 29,73 | Ezzahra |
| راس | 16146 | 96,88 | 87,43 | 86,28 | 7,49 | 48,46 | 17,98 | Radès |
| مقرين | 7154 | 97,96 | 83,58 | 87,64 | 8,92 | 56,91 | 19,04 | Megrine |
| المصدية | 14716 | 96,67 | 77,86 | 84,90 | 2,64 | 27,57 | 2,65 | Mohamedia |
| فوشانة | 11552 | 95,93 | 76,95 | 84,51 | 3,35 | 39,58 | 3,28 | Fouchana |
| مرناق | 9610 | 96,20 | 72,97 | 81,26 | 3,41 | 29,19 | 5,39 | Mornag |
| المجموع | 149999 | 97,09 | 81,91 | 85,63 | 5,80 | 46,30 | 13,53 | Total |
| المجموع الجهوية | 1901363 | 96,79 | 77,98 | 81,60 | 4,64 | 35,09 | 9,41 | Total Tunisie |

توزيع الأسر حسب نسبة امتلاك مواد التجهيز المنزلي على مستوى المتعددية و الوسط (%)

Répartition des ménages selon possession des Electro ménager au niveau délégation et milieu (%)

Milieu non Communal

وسط غير بلدي

| دélégation | التففة المركزية Chauffage centrale | مكيف هوائي Climatiseur | آلة غسل أواني Lave vaisselle | آلة غسل ثياب Machine à laver | آلة طبخ بالفرن Cuisinière avec four | ثلاجة Réfrigérateur | عدد الأسر Nombre ménages | المتعددية |
|-----------------------|---------------------------------------|---------------------------|---------------------------------|---------------------------------|--|------------------------|-----------------------------|-----------------|
| Ben Arous | -- | -- | -- | -- | -- | -- | -- | بن عروس |
| La Nouvelle Medina | -- | -- | -- | -- | -- | -- | -- | المنطقة الجديدة |
| El Mourouj | -- | -- | -- | -- | -- | -- | -- | المرج |
| Hammam Lif | -- | -- | -- | -- | -- | -- | -- | حمام الألف |
| Hammam Chôtt | -- | -- | -- | -- | -- | -- | -- | حمام الشط |
| Bou Mhel El Bassatine | -- | -- | -- | -- | -- | -- | -- | بو سهل البساتين |
| Ezzahra | -- | -- | -- | -- | -- | -- | -- | الزهراء |
| Radès | -- | -- | -- | -- | -- | -- | -- | رادس |
| Meqrine | -- | -- | -- | -- | -- | -- | -- | مقرين |
| Mohamedia | 2,14 | 11,66 | 2,04 | 75,39 | 67,07 | 91,79 | 1276 | المحمدية |
| Fouchana | 2,68 | 16,32 | 1,50 | 74,98 | 62,22 | 94,02 | 7198 | فوشانة |
| Mornag | 2,75 | 14,14 | 2,27 | 69,16 | 58,49 | 94,93 | 5338 | مرناق |
| Total | 2,66 | 15,05 | 1,85 | 72,77 | 61,23 | 94,17 | 13812 | المجموع |
| Total Tunisie | 1,63 | 8,82 | 1,12 | 48,41 | 49,46 | 90,69 | 811611 | مجموع الجمهورية |

(%) توزيع الأسر حسب نسبة امتلاك وسائل الاتصال على مستوى المعتمدية و الوسط
Répartition des ménages selon Possession des moyens d'information et communication au niveau de délégation et milieu (%)

Total milieu

مجموع الوسطين

| المعتمدية | عدد الأسر Nombre ménages | هاتف قر Tel. fixe | الأسرة هاتف جوال على الأقل Le ménage a au moins 1 Tel portable | حاسوب Ordinateur | أسرة مرتبطة بالإنترنت Ménage connecté à l'internet | دélégation |
|-------------------|--------------------------------|----------------------|--|---------------------|--|-----------------------|
| بن عروس | 8506 | 34,30 | 98,32 | 51,02 | 48,69 | Ben Arous |
| المدينة الجديدة | 15026 | 35,02 | 99,17 | 55,38 | 51,12 | La Nouvelle Medina |
| المرج | 27164 | 40,58 | 99,48 | 66,11 | 61,27 | El Mourouj |
| حمام الأنف | 11634 | 35,94 | 98,45 | 51,93 | 47,67 | Hannam Lif |
| حمام الشط | 8429 | 38,00 | 99,31 | 58,35 | 53,56 | Hannam Chôit |
| بوصل البياتين | 10066 | 30,90 | 99,05 | 54,58 | 51,93 | Bou Mhel El Bassatine |
| الزهرراء | 9996 | 49,03 | 99,05 | 64,74 | 61,05 | Ezzahra |
| رادس | 16146 | 37,61 | 98,99 | 59,16 | 55,38 | Radès |
| مقرين | 7154 | 42,80 | 98,52 | 56,81 | 53,29 | Megrine |
| المعتمدية | 15992 | 14,80 | 98,89 | 33,83 | 28,97 | Mohamedia |
| فوشانة | 18750 | 19,25 | 98,73 | 35,29 | 26,00 | Fouchana |
| مرناق | 14948 | 13,85 | 98,08 | 29,72 | 26,08 | Mornag |
| المجموع | 163811 | 31,61 | 98,90 | 51,05 | 46,41 | Total |
| المجموع المعتمدية | 2712974 | 20,36 | 97,09 | 33,08 | 28,75 | Total Tunisie |

(%) توزيع الأسر حسب نسبة امتلاك وسائل الاتصال على مستوى المجتمعية و الوسط
Répartition des ménages selon Possession des moyens d'information et communication au niveau de délégation et milieu (%)

Milieu Communal

وسط بلدي

| المجتعية | عدد الأسر Nombre ménages | هاتف قر Tel. fixe | اللاسرة هاتف جوال على الأقل Le ménage a au moins 1 Tel portable | حاسوب Ordinateur | أسرة مرتبطة بالانترنت Ménage connecté à l'internet | دélégation |
|-----------------|--------------------------------|----------------------|---|---------------------|--|-----------------------|
| بن عروس | 8506 | 34,30 | 98,32 | 51,02 | 48,69 | Ben Arous |
| المدينة الجديدة | 15026 | 35,02 | 99,17 | 55,38 | 51,12 | La Nouvelle Medina |
| المرج | 27164 | 40,58 | 99,48 | 66,11 | 61,27 | El Mourouj |
| حمام الألف | 11634 | 35,94 | 98,45 | 51,93 | 47,67 | Hannam Lif |
| حمام الشط | 8429 | 38,00 | 99,31 | 58,35 | 53,56 | Hannam Chôit |
| بوصل البياتين | 10066 | 30,90 | 99,05 | 54,58 | 51,93 | Bou Mhel El Bassatine |
| الزهرراء | 9996 | 49,03 | 99,05 | 64,74 | 61,05 | Ezzahra |
| رادس | 16146 | 37,61 | 98,99 | 59,16 | 55,38 | Radès |
| مقرين | 7154 | 42,80 | 98,52 | 56,81 | 53,29 | Megrine |
| المحمية | 14716 | 15,94 | 99,03 | 35,59 | 30,48 | Mohamedia |
| فوشانة | 11552 | 26,55 | 98,99 | 44,05 | 37,29 | Fouchana |
| مرناق | 9610 | 19,98 | 98,59 | 37,62 | 33,79 | Mornag |
| المجموع | 149999 | 34,05 | 99,00 | 54,07 | 49,77 | Total |
| المجموع الجهوية | 1901363 | 27,21 | 98,08 | 43,02 | 37,89 | Total Tunisie |

الأسرة المتعدية و الوسط
 Répartition des ménages selon Possession des moyens d'information et communication au niveau de délégation et milieu (%)

Milieu non Communal

وسط غير بلدي

| Delegation | أسرة مرتبطة بالانترنت Ménage connecté à l'internet | حاسوب Ordinateur | للأسرة هاتف جوال على الأقل Le ménage a au moins 1 Tel portable | هاتف قر Tel. fixe | عدد الأسر Nombre ménages | المعتدية |
|-----------------------|---|---------------------|---|----------------------|-----------------------------|-----------------|
| Ben Arous | -- | -- | -- | -- | -- | بن عروس |
| La Nouvelle Medina | -- | -- | -- | -- | -- | المدينة الجديدة |
| El Mourouj | -- | -- | -- | -- | -- | المروج |
| Hannamm Lif | -- | -- | -- | -- | -- | حمام الألف |
| Hannamm Chôit | -- | -- | -- | -- | -- | حمام الشط |
| Bou Mhel El Bassatine | -- | -- | -- | -- | -- | بومهل البساتين |
| Ezzahra | -- | -- | -- | -- | -- | الزهراء |
| Radès | -- | -- | -- | -- | -- | رادس |
| Megrine | -- | -- | -- | -- | -- | مقرين |
| Mohamedia | 11,59 | 13,59 | 97,31 | 1,67 | 1276 | المحمدية |
| Fouchana | 7,90 | 21,23 | 98,33 | 7,53 | 7198 | فوشانة |
| Mornag | 12,19 | 15,51 | 97,17 | 2,80 | 5338 | مزناق |
| Total | 9,90 | 18,31 | 97,79 | 5,16 | 13812 | المجموع |
| Total Tunisie | 7,33 | 9,77 | 94,78 | 4,29 | 811611 | مجموع الجمهورية |

خصائص المساكن

Caractéristiques des logements

توزيع المساكن حسب النوع على مستوى المصنفة والوسط (%)
Répartition des logements par type au niveau délégation et milieu (%)

Total milieu

مجموع الوسطين

| Délégation | التوزيع النسبي للمساكن حسب النوع (%) Répartition des logements par type (%) | | | | | | عدد المساكن Nombre Logement | المصنفة |
|----------------------|--|------------------------------|--------------------------------------|--|--|---------|-----------------------------------|---------|
| | مسكن بدائي Logement Rudimentaire | شقة بعصرة Appar Ou Studio | فيلا أو طابق فيلا Villa ou duplex | مسكن متلاصق أو طابق مسكن متلاصق logement jumelé ou étage log jumelé | دار عربي/حوش/برج/استيبو Houch/Dar Arbi/Borj/Studio | | | |
| Ben Arous | 0,66 | 11,55 | 40,35 | 36,56 | 10,88 | 9707 | بن عروس | |
| La Nouvelle Medina | 0,26 | 24,22 | 16,31 | 52,94 | 6,28 | 18864 | المدينة الجديدة | |
| El Mourouj | 0,24 | 29,80 | 15,61 | 50,71 | 3,64 | 31823 | المروج | |
| Hammam Lif | 0,53 | 10,90 | 18,61 | 62,12 | 7,84 | 14032 | حمام الليف | |
| Hammam Chôtt | 0,38 | 12,46 | 32,54 | 46,44 | 8,19 | 10383 | حمام الشط | |
| Bou Mhel El Bassatin | 0,16 | 15,17 | 27,33 | 51,00 | 6,35 | 12607 | بومهل البساتين | |
| Ezzahra | 0,20 | 24,23 | 36,85 | 27,41 | 11,31 | 11687 | الزهراء | |
| Radès | 0,32 | 18,92 | 21,16 | 53,03 | 6,57 | 18732 | رادس | |
| Megrine | 0,32 | 7,78 | 39,31 | 43,70 | 8,89 | 8011 | مقرين | |
| Mohamedia | 0,35 | 2,33 | 6,39 | 81,99 | 8,94 | 18518 | المحمدية | |
| Fouchana | 0,29 | 1,27 | 6,60 | 85,01 | 6,84 | 22367 | فوشانة | |
| Mornag | 0,47 | 2,20 | 37,02 | 39,41 | 20,89 | 16319 | مزنق | |
| Total | 0,33 | 14,49 | 21,51 | 55,38 | 8,29 | 193050 | المجموع | |
| Total Tunisie | 0,41 | 7,61 | 26,52 | 38,74 | 26,72 | 3289901 | مجموع الجمهورية | |

توزيع المساكن حسب النوع على مستوى المعتقدية والوسط (%)
Répartition des logements par type au niveau délégition et milieu (%)

Milieu Communal

وسط بلدي

| Délégation | التوزيع النسبي للمساكن حسب النوع (%) Répartition des logements par type (%) | | | | | عدد المساكن Nombre Logement | المعتدية |
|----------------------|--|-------------------------------|--------------------------------------|---|--|-----------------------------------|-----------------|
| | مسكن بدائي Logement Rudimentaire | شقة بعصارة Appar Ou Studio | فيلا أو طابق فيلا Villa ou duplex | مسكن متلاصق أو طابق logement jumelé ou étage log jumelé | مسكن متلاصق أو طابق مسكن متلاصق logement jumelé ou étage log jumelé | | |
| Ben Arous | 0,66 | 11,55 | 40,35 | 36,56 | 10,88 | 9707 | بن عروس |
| La Nouvelle Medina | 0,26 | 24,22 | 16,31 | 52,94 | 6,28 | 18864 | المدينة الجديدة |
| El Mourouj | 0,24 | 29,80 | 15,61 | 50,71 | 3,64 | 31823 | المروج |
| Hammam Lij | 0,53 | 10,90 | 18,61 | 62,12 | 7,84 | 14032 | حمام الأنف |
| Hammam Chôit | 0,38 | 12,46 | 32,54 | 46,44 | 8,19 | 10383 | حمام الشط |
| Bou Mhel El Bassatin | 0,16 | 15,17 | 27,33 | 51,00 | 6,35 | 12607 | بومهل البساتين |
| Ezzahra | 0,20 | 24,23 | 36,85 | 27,41 | 11,31 | 11687 | الزهراء |
| Radès | 0,32 | 18,92 | 21,16 | 53,03 | 6,57 | 18732 | رادس |
| Megrine | 0,32 | 7,78 | 39,31 | 43,70 | 8,89 | 8011 | مقرين |
| Mohamedia | 0,18 | 2,52 | 5,88 | 84,24 | 7,18 | 17134 | المحمدية |
| Fouchana | 0,15 | 1,67 | 7,30 | 85,81 | 5,07 | 14211 | فوشانة |
| Mornag | 0,35 | 3,34 | 30,83 | 53,47 | 12,00 | 10755 | مرناق |
| Total | 0,29 | 15,70 | 21,45 | 55,44 | 7,11 | 177946 | المجموع |
| Total Tunisie | 0,29 | 10,44 | 25,91 | 47,79 | 15,58 | 2339845 | مجموع الجمهورية |

توزيع المساكن حسب النوع على مستوى المقعدية والوسط (%)
Répartition des logements par type au niveau délégation et milieu (%)

Milieu non Communal

وسط غير بلدي

| Délégation | التوزيع النسبي للمساكن حسب النوع (%) | | | | | | عدد المساكن Nombre Logement | المقعدية |
|----------------------|--|------------------------------|--------------------------------------|--|--|---------|-----------------------------------|-----------------|
| | مسكن بدائي Logement Rudimentaire | شقة بعسرة Appar Ou Studio | فيلا أو طابق فيلا Villa ou duplex | مسكن متلاصق أو طابق مسكن متلاصق logement jumelé ou étage log jumelé | دار عربي/حوش/برج/استديو Houch/Dar Arbi/Borj/Studio | بن عروس | | |
| Ben Arous | -- | -- | -- | -- | -- | -- | -- | بن عروس |
| La Nouvelle Medina | -- | -- | -- | -- | -- | -- | -- | المدينة الجديدة |
| El Mourouj | -- | -- | -- | -- | -- | -- | -- | المروج |
| Hammam Lîf | -- | -- | -- | -- | -- | -- | -- | حمام الأنف |
| Hammam Chôtt | -- | -- | -- | -- | -- | -- | -- | حمام الشط |
| Bou Mhel El Bassatin | -- | -- | -- | -- | -- | -- | -- | بومهل البساتين |
| Ezzahra | -- | -- | -- | -- | -- | -- | -- | الزهراء |
| Radès | -- | -- | -- | -- | -- | -- | -- | راس |
| Megrine | -- | -- | -- | -- | -- | -- | -- | مقرين |
| Mohamedia | 2,46 | 0,00 | 12,79 | 54,12 | 30,64 | 1384 | 1384 | المقعدية |
| Fouchana | 0,51 | 0,56 | 5,38 | 83,62 | 9,92 | 8156 | 8156 | فوشانة |
| Mornag | 0,70 | 0,00 | 48,99 | 12,24 | 38,07 | 5564 | 5564 | مرناق |
| Total | 0,76 | 0,30 | 22,13 | 54,62 | 22,19 | 15104 | 15104 | المجموع |
| Total Tunisie | 0,71 | 0,62 | 28,03 | 16,46 | 54,17 | 950056 | 950056 | مجموع الجمهورية |

توزيع المساكن حسب عدد الغرف على مستوى المعتمدية والوسط (%)
Répartition des logements par nombre de pièces au niveau délégation et milieu (%)

Total milieu

مجموع الوسطين

| Délégation | التوزيع النسبي للمساكن حسب عدد الغرف (%) Répartition des logements par nombre de pièces (%) | | | | | عدد المساكن Nombre Logement | المعتمدية |
|----------------------|--|-------------------------|--------------------------|-----------------------|-------------------------|-----------------------------------|-----------------|
| | خمس غرف فأكثر Cinq pièces et plus | أربع غرف Cinq pièces | ثلاث غرف Trois Pièces | غرفتان Deux Pièces | غرفة واحدة Une Pièce | | |
| Ben Arous | 7,20 | 26,47 | 45,96 | 18,13 | 2,24 | 9707 | بن عروس |
| La Nouvelle Medina | 6,86 | 30,68 | 43,39 | 16,45 | 2,62 | 18864 | المدينة الجديدة |
| El Mourouj | 7,89 | 34,79 | 46,06 | 9,18 | 2,09 | 31823 | المروج |
| Hannam Lif | 8,41 | 26,51 | 43,54 | 19,24 | 2,30 | 14032 | حمام الأنف |
| Hannam Chôit | 11,54 | 30,78 | 42,00 | 12,73 | 2,96 | 10383 | حمام الشط |
| Bou Mhel El Bassatin | 13,48 | 29,02 | 41,88 | 13,33 | 2,29 | 12607 | بومهل البساتين |
| Ezzahra | 12,23 | 35,22 | 38,39 | 12,65 | 1,51 | 11687 | الزهراء |
| Radès | 10,16 | 30,59 | 42,02 | 14,36 | 2,87 | 18732 | رادس |
| Megrine | 13,06 | 33,32 | 37,17 | 14,27 | 2,18 | 8011 | مقرين |
| Mohamedia | 4,14 | 18,67 | 57,90 | 17,20 | 2,08 | 18518 | المحمدية |
| Fouchana | 4,46 | 21,33 | 53,25 | 18,66 | 2,31 | 22367 | فوشانة |
| Mornag | 10,06 | 28,61 | 40,82 | 17,47 | 3,04 | 16319 | مرناق |
| Total | 8,48 | 28,70 | 45,42 | 15,03 | 2,38 | 193050 | المجموع |
| Total Tunisie | 8,17 | 22,69 | 41,51 | 23,04 | 4,60 | 3289901 | مجموع الجمهورية |

توزيع المساكن حسب عدد الغرف على مستوى المعتمدية والوسط (%)
Répartition des logements par nombre de pièces au niveau délégation et milieu (%)

Milieu Communal

وسط بلدي

| Délégation | التوزيع النسبي للمساكن حسب عدد الغرف (%) Répartition des logements par nombre de pièces (%) | | | | | عدد المساكن Nombre Logement | المعتمدية |
|----------------------|--|-------------------------|--------------------------|-----------------------|-------------------------|-----------------------------------|-----------------|
| | أكثر خمس غرف وأكثر Cinq pièces et plus | أربع غرف Cinq pièces | ثلاث غرف Trois Pièces | غرفتان Deux Pièces | غرفة واحدة Une Pièce | | |
| Ben Arous | 7,20 | 26,47 | 45,96 | 18,13 | 2,24 | 9707 | بن عروس |
| La Nouvelle Medina | 6,86 | 30,68 | 43,39 | 16,45 | 2,62 | 18864 | المدينة الجديدة |
| El Mourouj | 7,89 | 34,79 | 46,06 | 9,18 | 2,09 | 31823 | المروج |
| Hammam Lif | 8,41 | 26,51 | 43,54 | 19,24 | 2,30 | 14032 | حمام الليف |
| Hammam Chôtt | 11,54 | 30,78 | 42,00 | 12,73 | 2,96 | 10383 | حمام الشط |
| Bou Mhel El Bassatin | 13,48 | 29,02 | 41,88 | 13,33 | 2,29 | 12607 | بومهل البساتين |
| Ezzahra | 12,23 | 35,22 | 38,39 | 12,65 | 1,51 | 11687 | الزهراء |
| Radès | 10,16 | 30,59 | 42,02 | 14,36 | 2,87 | 18732 | رادس |
| Megrine | 13,06 | 33,32 | 37,17 | 14,27 | 2,18 | 8011 | مقرين |
| Mohamedia | 4,02 | 18,70 | 58,94 | 16,62 | 1,72 | 17134 | المحمدية |
| Fouchana | 4,64 | 22,87 | 54,86 | 15,85 | 1,78 | 14211 | فوشانة |
| Mornag | 10,56 | 29,01 | 41,95 | 16,09 | 2,38 | 10755 | مزناق |
| Total | 8,68 | 29,27 | 45,40 | 14,40 | 2,24 | 177946 | المجموع |
| Total Tunisie | 8,73 | 24,06 | 43,29 | 20,70 | 3,22 | 2339845 | مجموع الجمهورية |

توزيع المساكن حسب عدد الغرف على مستوى المعتمدية والوسط (%)
Répartition des logements par nombre de pièces au niveau délégation et milieu (%)

Milieu non Communal

وسط غير بلدي

| Délégation | التوزيع النسبي للمساكن حسب عدد الغرف (%) Répartition des logements par nombre de pièces (%) | | | | | | عدد المساكن Nombre Logement | المعتمدية |
|----------------------|--|-------------------------|--------------------------|-----------------------|-------------------------|--------|-----------------------------------|-----------------|
| | خمس غرف فأكثر Cinq pièces et plus | أربع غرف Cinq pièces | ثلاث غرف Trois Pièces | غرفتان Deux Pièces | غرفة واحدة Une Pièce | | | |
| Ben Arous | -- | -- | -- | -- | -- | -- | -- | بن عروس |
| La Nouvelle Medina | -- | -- | -- | -- | -- | -- | -- | المدينة الجديدة |
| El Mourouj | -- | -- | -- | -- | -- | -- | -- | المروج |
| Hammam Lif | -- | -- | -- | -- | -- | -- | -- | حمام الينف |
| Hammam Chôtt | -- | -- | -- | -- | -- | -- | -- | حمام الشط |
| Bou Mhel El Bassatin | -- | -- | -- | -- | -- | -- | -- | بومهل البساتين |
| Ezzahra | -- | -- | -- | -- | -- | -- | -- | الزهراء |
| Radès | -- | -- | -- | -- | -- | -- | -- | رادس |
| Megrine | -- | -- | -- | -- | -- | -- | -- | مقرين |
| Mohamedia | 5,61 | 18,32 | 45,00 | 24,41 | 6,65 | 1384 | المعتمدية | |
| Fouchana | 4,15 | 18,63 | 50,44 | 23,56 | 3,22 | 8156 | فوشانة | |
| Mornag | 9,08 | 27,84 | 38,63 | 20,12 | 4,32 | 5564 | مزنات | |
| Total | 6,10 | 22,00 | 45,59 | 22,37 | 3,94 | 15104 | المجموع | |
| Total Tunisie | 6,79 | 19,31 | 37,14 | 28,78 | 7,98 | 950056 | مجموع الجمهورية | |

توزيع المساكن حسب المساحة المغطاة على مستوى المتعدية والوسط (%)
Répartition des logements par superficie couverte au niveau délégation et milieu (%)

Total milieu

مجموع الوسطين

| Délégation | التوزيع النسبي للمساكن حسب المساحة المغطاة (%) Répartition des logements par superficie couverte (%) | | | | | عدد المساكن Nombre Logement | المتعدية |
|----------------------|---|---|---|---|--|-----------------------------------|-----------------|
| | أقل من 200 م ² plus 200 m ² | بين 150 و 199 م ² Entre 150 et 199 m ² | بين 100 و 149 م ² Entre 100 et m ² 149 | بين 50 و 99 م ² Entre 50 et 99 m ² | أقل من 50 م ² Moins de 50 m ² | | |
| Ben Arous | 4,20 | 8,13 | 35,54 | 41,65 | 10,47 | 9707 | بن عروس |
| La Nouvelle Medina | 3,84 | 7,08 | 40,21 | 41,98 | 6,89 | 18864 | المدينة الجديدة |
| El Mourouj | 5,94 | 7,25 | 35,16 | 46,38 | 5,27 | 31823 | السروج |
| Hannam Lif | 3,95 | 5,27 | 32,76 | 47,84 | 10,18 | 14032 | حمام الأنف |
| Hannam Chôit | 5,99 | 7,39 | 32,23 | 47,45 | 6,94 | 10383 | حمام الشط |
| Bou Mhel El Bassatin | 8,03 | 10,76 | 39,19 | 35,92 | 6,09 | 12607 | بومهل البساتين |
| Ezzahra | 5,44 | 8,50 | 39,11 | 39,19 | 7,76 | 11687 | الزهرراء |
| Radès | 5,79 | 10,70 | 38,55 | 38,94 | 6,02 | 18732 | راندس |
| Megrine | 11,63 | 9,55 | 36,30 | 34,97 | 7,55 | 8011 | مقرين |
| Mohamedia | 2,93 | 5,56 | 44,71 | 42,01 | 4,80 | 18518 | المحمدية |
| Fouchana | 3,06 | 6,99 | 45,14 | 40,44 | 4,37 | 22367 | فوشانة |
| Mornag | 6,91 | 11,93 | 43,84 | 31,70 | 5,62 | 16319 | مرناق |
| Total | 5,29 | 8,08 | 39,02 | 41,21 | 6,39 | 193050 | المجموع |
| Total Tunisie | 6,21 | 11,20 | 38,48 | 35,35 | 8,75 | 3289901 | مجموع الجمهورية |

توزيع المساكن حسب المساحة المغطاة على مستوى المتعدية والوسط (%)
Répartition des logements par superficie couverte au niveau délégation et milieu (%)

Milieu Communal

وسط بلدي

| Délégation | التوزيع النسبي للمساكن حسب المساحة المغطاة (%) Répartition des logements par superficie couverte (%) | | | | | | عدد المساكن Nombre Logement | المتعدية |
|----------------------|---|---|---|---|--|---------|-----------------------------------|----------|
| | أقل من 200 م ² plus 200 m ² | بين 150 و 199 م ² Entre 150 et 199 m ² | بين 100 و 149 م ² Entre 100 et m ² 149 | بين 50 و 99 م ² Entre 50 et 99 m ² | أقل من 50 م ² Moins de 50 m ² | | | |
| Ben Arous | 4,20 | 8,13 | 35,54 | 41,65 | 10,47 | 9707 | بن عروس | |
| La Nouvelle Medina | 3,84 | 7,08 | 40,21 | 41,98 | 6,89 | 18864 | المدينة الجديدة | |
| El Mourouj | 5,94 | 7,25 | 35,16 | 46,38 | 5,27 | 31823 | المروج | |
| Hammam Lif | 3,95 | 5,27 | 32,76 | 47,84 | 10,18 | 14032 | حمام الالف | |
| Hammam Chôtt | 5,99 | 7,39 | 32,23 | 47,45 | 6,94 | 10383 | حمام الشط | |
| Bou Mhel El Bassatin | 8,03 | 10,76 | 39,19 | 35,92 | 6,09 | 12607 | بومهل البساتين | |
| Ezzahra | 5,44 | 8,50 | 39,11 | 39,19 | 7,76 | 11687 | الزهراء | |
| Radès | 5,79 | 10,70 | 38,55 | 38,94 | 6,02 | 18732 | رادس | |
| Megrine | 11,63 | 9,55 | 36,30 | 34,97 | 7,55 | 8011 | مقرين | |
| Mohamedia | 2,86 | 5,41 | 45,28 | 42,21 | 4,23 | 17134 | المحمدية | |
| Fouchana | 2,91 | 6,23 | 46,83 | 40,54 | 3,49 | 14211 | فوشانة | |
| Mornag | 7,28 | 12,04 | 40,10 | 35,33 | 5,25 | 10755 | مرناق | |
| Total | 5,37 | 7,96 | 38,51 | 41,79 | 6,37 | 177946 | المجموع | |
| Total Tunisie | 7,18 | 11,75 | 38,54 | 35,80 | 6,72 | 2339845 | مجموع الجمهورية | |

توزيع المساكن حسب المساحة المغطاة على مستوى المعتمدية والوسط (%)
Répartition des logements par superficie couverte au niveau délégation et milieu (%)

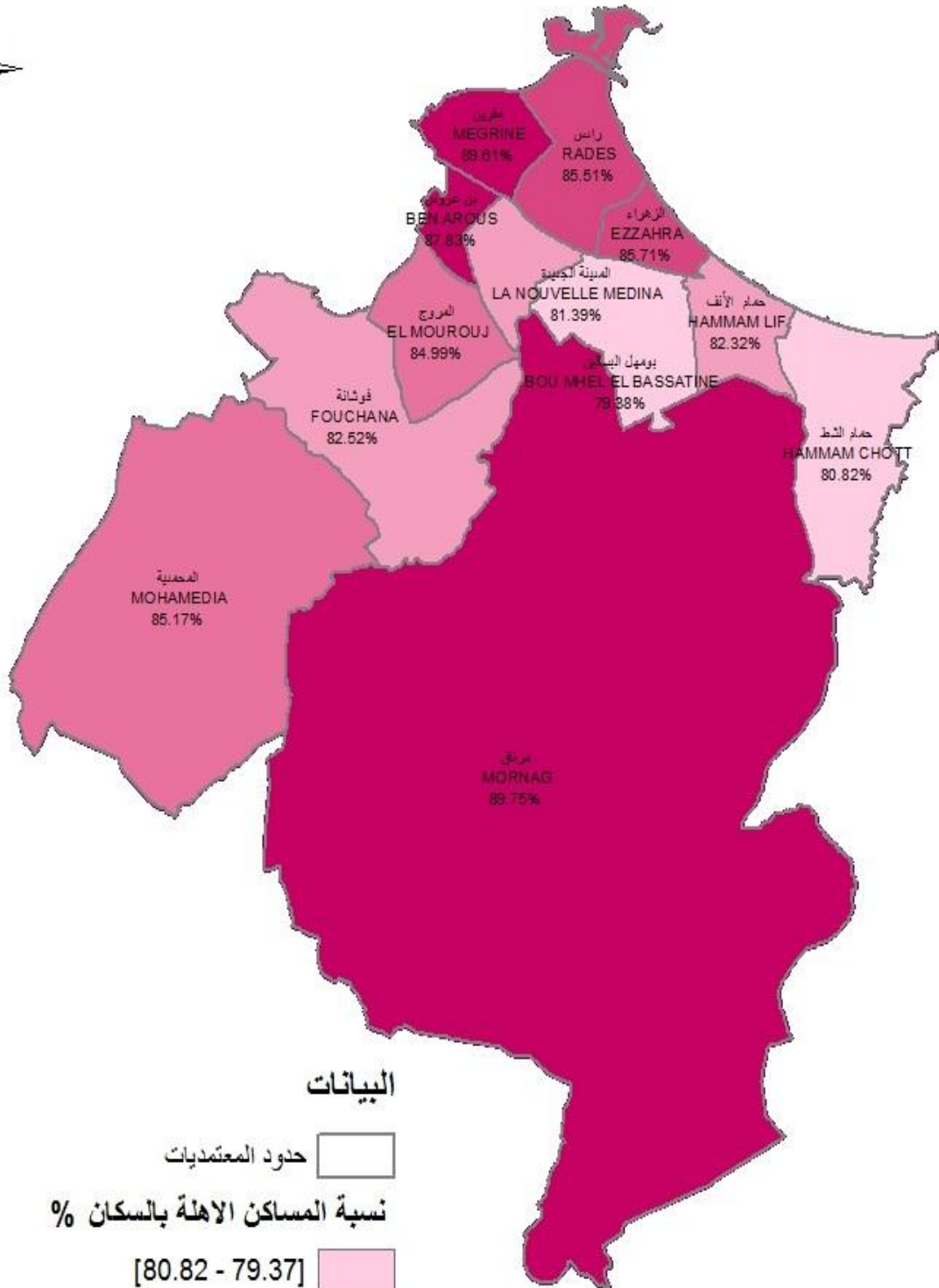
Milieu non Communal

وسط غير بلدي

| Délégation | التوزيع النسبي للمساكن حسب المساحة المغطاة (%) Répartition des logements par superficie couverte (%) | | | | | عدد المساكن Nombre Logement | المعتمدية |
|----------------------|---|---|---|---|--|-----------------------------------|-----------------|
| | أكثر من 200 م ² plus 200 m ² | بين 150 و 199 م ² Entre 150 et 199 m ² | بين 100 و 149 م ² Entre 100 et m ² 149 | بين 50 و 99 م ² Entre 50 et 99 m ² | أقل من 50 م ² Moins de 50 m ² | | |
| Ben Arous | -- | -- | -- | -- | -- | -- | بن عروس |
| La Nouvelle Medina | -- | -- | -- | -- | -- | -- | المدينة الجديدة |
| El Mourouj | -- | -- | -- | -- | -- | -- | المروج |
| Hannam Lif | -- | -- | -- | -- | -- | -- | حمام الألف |
| Hannam Chôtt | -- | -- | -- | -- | -- | -- | حمام الشط |
| Bou Mhel El Bassatin | -- | -- | -- | -- | -- | -- | بومهل البساتين |
| Ezzahra | -- | -- | -- | -- | -- | -- | الزهراء |
| Radès | -- | -- | -- | -- | -- | -- | رادس |
| Megrine | -- | -- | -- | -- | -- | -- | مقرين |
| Mohamedia | 3,72 | 7,36 | 37,61 | 39,47 | 11,85 | 1384 | المعتمدية |
| Fouchana | 3,33 | 8,31 | 42,18 | 40,28 | 5,90 | 8156 | فوشانة |
| Mornag | 6,20 | 11,71 | 51,06 | 24,69 | 6,34 | 5564 | مرناق |
| Total | 4,42 | 9,48 | 45,03 | 34,46 | 6,61 | 15104 | المجموع |
| Total Tunisie | 3,83 | 9,84 | 38,34 | 34,23 | 13,76 | 950056 | مجموع الجمهورية |

نسبة المساكن الالهة بالسكان

Nombre des logements habités



البيانات

حدود المعتمديات

نسبة المساكن الالهة بالسكان %

[80.82 - 79.37]

[82.51 - 80.83]

[85.17 - 82.52]

[85.71 - 85.18]

[89.75 - 85.72]

0 5 10 20 Km

توزيع المساكن حسب الاستغلال على مستوى المقتمدية والوسط (%)
Répartition des logements par mode d'occupation au niveau délégation et milieu (%)

Total milieu

مجموع الوسطين

| Délégation | التوزيع النسبي للمساكن حسب الاستغلال % | | | | | عدد المساكن Nombre Logement | المقتمدية |
|----------------------|---|----------------------------------|------------------------------|---|--------------------------------------|-----------------------------------|-----------------|
| | مسكن في اخر مرحلة البناء Logement à l'étape finale de construction | مسكن مهجور Logement abandonné | مسكن شاغر Logement Vacant | مسكن ثانوي أو على ذمة أسرة بالخارج Logement Secondaire ou logement Ménage à l'étranger | مسكن اهل بالمساكن Logement Occupé | | |
| Ben Arous | 1,24 | 0,41 | 5,53 | 4,98 | 87,83 | 9707 | بن عروس |
| La Nouvelle Medina | 4,48 | 0,13 | 7,38 | 6,62 | 81,40 | 18864 | المدينة الجديدة |
| El Mourouj | 1,85 | 0,05 | 7,70 | 5,40 | 84,99 | 31823 | المروج |
| Hammam Lif | 3,18 | 0,84 | 5,99 | 7,67 | 82,31 | 14032 | حمام الانف |
| Hammam Chôtt | 1,33 | 0,23 | 8,13 | 9,49 | 80,83 | 10383 | حمام الشط |
| Bou Mhel El Bassatin | 7,52 | 0,11 | 7,01 | 5,98 | 79,38 | 12607 | بومهل البساتين |
| Ezzahra | 1,57 | 0,24 | 6,70 | 5,79 | 85,71 | 11687 | الزهراء |
| Radès | 1,87 | 0,53 | 7,58 | 4,51 | 85,52 | 18732 | رادس |
| Megrine | 0,84 | 0,32 | 4,67 | 4,55 | 89,62 | 8011 | مقرين |
| Mohamedia | 3,75 | 0,47 | 6,42 | 4,19 | 85,17 | 18518 | المحمدية |
| Fouchana | 3,62 | 0,37 | 9,68 | 3,81 | 82,52 | 22367 | فوشانة |
| Mornag | 1,36 | 0,26 | 4,43 | 4,19 | 89,75 | 16319 | مرتاق |
| Total | 2,81 | 0,31 | 7,05 | 5,42 | 84,42 | 193050 | المجموع |
| Total Tunisie | 2,24 | 1,24 | 8,40 | 7,16 | 80,95 | 3289901 | مجموع الجمهورية |

توزيع المساكن حسب الاستغلال على مستوى المقتمدية والوسط (%)
Répartition des logements par mode d'occupation au niveau délégation et milieu (%)

Milieu Communal

وسط بلدي

| Délégation | التوزيع النسبي للمساكن حسب الاستغلال % | | | | | | عدد المساكن Nombre Logement | المقتمدية |
|----------------------|--|-----------------------------------|-------------------------------|---|---------------------------------------|--|-----------------------------------|-----------|
| | مساكن في اخر مرحلة البناء Logement à l'étape finale de construction | مساكن مهجور Logement abandonné | مساكن شاغر Logement Vacant | مساكن ثانوي أو على نذمة أسرة بالخارج Logement Secondaire ou logement Ménage à l'étranger | مساكن اهل بالمساكن Logement Occupé | التوزيع النسبي للمساكن حسب الاستغلال % | | |
| Ben Arous | 1,24 | 0,41 | 5,53 | 4,98 | 87,83 | 9707 | بن عروس | |
| La Nouvelle Medina | 4,48 | 0,13 | 7,38 | 6,62 | 81,40 | 18864 | المدينة الجديدة | |
| El Mourouj | 1,85 | 0,05 | 7,70 | 5,40 | 84,99 | 31823 | المروج | |
| Hammam Lif | 3,18 | 0,84 | 5,99 | 7,67 | 82,31 | 14032 | حمام الأنف | |
| Hammam Chôtt | 1,33 | 0,23 | 8,13 | 9,49 | 80,83 | 10383 | حمام الشط | |
| Bou Mhel El Bassatin | 7,52 | 0,11 | 7,01 | 5,98 | 79,38 | 12607 | بوهل البساتين | |
| Ezzahra | 1,57 | 0,24 | 6,70 | 5,79 | 85,71 | 11687 | الزهراء | |
| Radès | 1,87 | 0,53 | 7,58 | 4,51 | 85,52 | 18732 | رأس | |
| Megrine | 0,84 | 0,32 | 4,67 | 4,55 | 89,62 | 8011 | مقرين | |
| Mohamedia | 3,78 | 0,36 | 6,62 | 4,25 | 84,98 | 17134 | المحمدية | |
| Fouchana | 4,04 | 0,22 | 11,76 | 3,49 | 80,49 | 14211 | فوشانة | |
| Mornag | 1,49 | 0,30 | 6,03 | 4,75 | 87,43 | 10755 | مرناق | |
| Total | 2,85 | 0,29 | 7,29 | 5,56 | 84,01 | 177946 | المجموع | |
| Total Tunisie | 2,25 | 0,84 | 9,36 | 7,40 | 80,15 | 2339845 | مجموع الجمهورية | |

توزيع المساكن حسب الاستغلال على مستوى المقعدية والوسط (%)
Répartition des logements par mode d'occupation au niveau délégation et milieu (%)

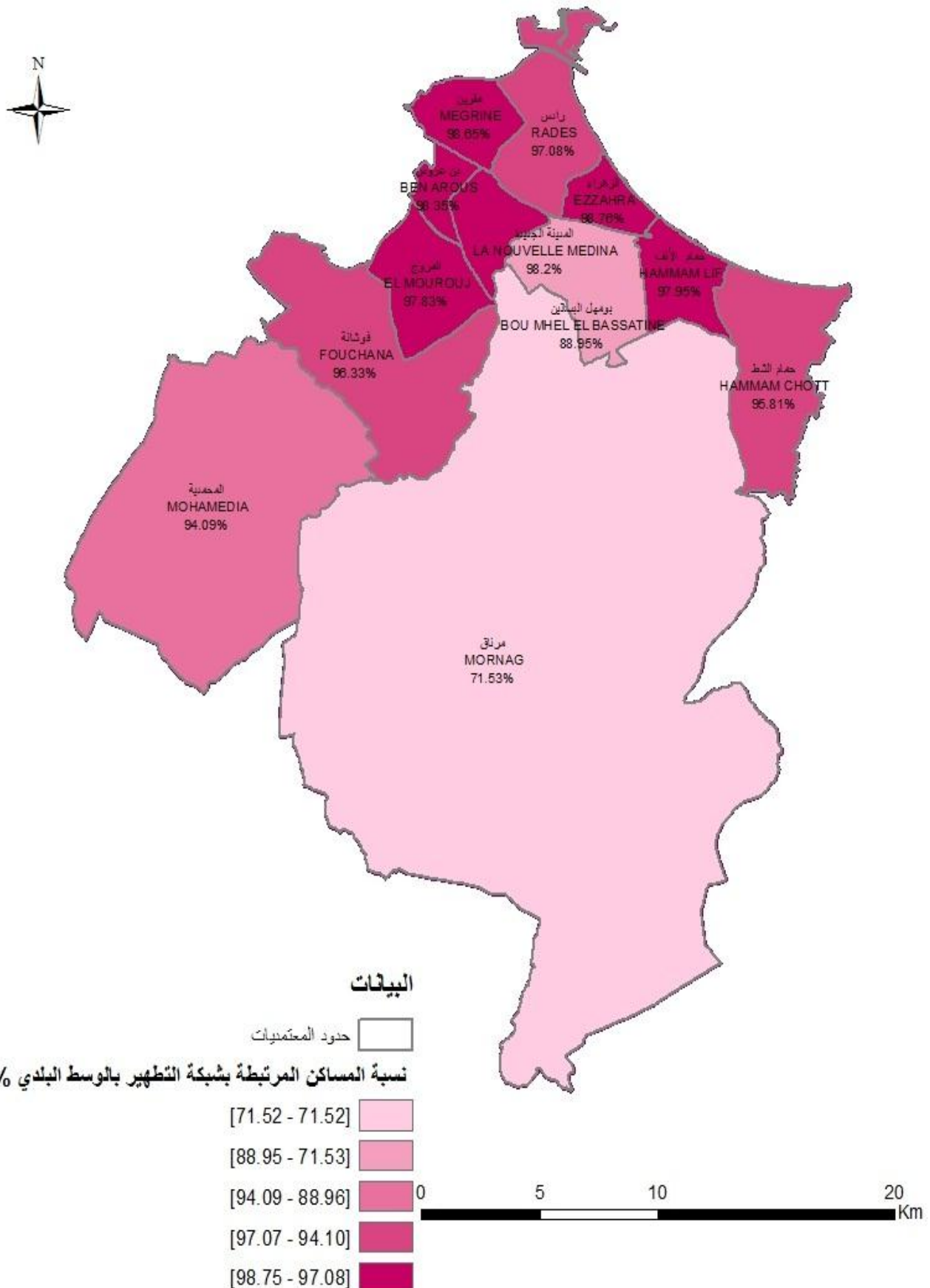
Milieu non Communal

وسط غير بلدي

| Délégation | التوزيع النسبي للمساكن حسب الاستغلال % | | | | | | عدد المساكن Nombre Logement | المقعدية |
|----------------------|--|--------------------------------------|----------------------------------|--|---------------------------------------|--------|-----------------------------------|-----------------|
| | مستأن في اخر مرحلة البناء Logement à l'étape finale de construction | مستأن مهجور Logement abandonné | مستأن شاغر Logement Vacant | مستأن ثانوي أو على نذمة أسرة بالخارج Logement Secondaire ou logement Ménage à l'étranger | مستأن اهل بالمساكن Logement Occupé | | | |
| Ben Arous | -- | -- | -- | -- | -- | -- | -- | بن عروس |
| La Nouvelle Medina | -- | -- | -- | -- | -- | -- | -- | المدينة الجديدة |
| El Mourouj | -- | -- | -- | -- | -- | -- | -- | المروج |
| Hammam Lif' | -- | -- | -- | -- | -- | -- | -- | حمام الأنف |
| Hammam Chôtt | -- | -- | -- | -- | -- | -- | -- | حمام الشط |
| Bou Mhel El Bassatin | -- | -- | -- | -- | -- | -- | -- | بومهل البساتين |
| Ezzahra | -- | -- | -- | -- | -- | -- | -- | الزهراء |
| Radès | -- | -- | -- | -- | -- | -- | -- | رادس |
| Megrine | -- | -- | -- | -- | -- | -- | -- | مقرين |
| Mohamedia | 3,35 | 1,74 | 4,00 | 3,42 | 87,49 | 1384 | 1384 | المقعدية |
| Fouchana | 2,89 | 0,63 | 6,04 | 4,37 | 86,07 | 8156 | 8156 | فوشانة |
| Mornag | 1,12 | 0,20 | 1,34 | 3,11 | 94,24 | 5564 | 5564 | مرناق |
| Total | 2,28 | 0,57 | 4,12 | 3,82 | 89,21 | 15104 | 15104 | المجموع |
| Total Tunisie | 2,23 | 2,23 | 6,04 | 6,58 | 82,93 | 950056 | 950056 | مجموع الجمهورية |

نسبة المساكن المرتبطة بشبكة التطهير بالوسط البلدي

Taux des logements raccordés à l'onas dans le milieu urbain



(%) توزيع المساكن حسب الارتباط بشبكات خدمات البنية الأساسية على مستوى المعتمدية والوسط
Répartition des logements par raccordements aux réseaux de services d'infrastructures au niveau délégation et
milieu (%)

Total milieu

مجموع الوسطين

| Délégation | % التوزيع النسبي للمساكن حسب الارتباط بشبكات خدمات البنية الأساسية Répartition de logement par raccordements aux réseaux de services (%) | | | | عدد المساكن Nombre Logement | المعتمدية |
|----------------------|---|---|------------------------------|---------------------------------|--------------------------------|-----------------|
| | شبكة التطهير Assainissement | الماء الصالح للشرب Eau potable SONEDE | الغاز الطبيعي Gaz naturel | الكهرباء Electricité STEG | | |
| Ben Arous | 98,35 | 96,00 | 52,81 | 98,37 | 9707 | بن عروس |
| La Nouvelle Medina | 98,20 | 95,97 | 61,67 | 97,63 | 18864 | المدينة الجديدة |
| El Mourouj | 97,83 | 96,44 | 75,79 | 98,91 | 31823 | المروج |
| Hammam Lif | 97,96 | 95,78 | 47,27 | 97,75 | 14032 | حمام الاف |
| Hammam Chôtt | 95,81 | 95,19 | 65,19 | 97,94 | 10383 | حمام الشط |
| Bou Mhel El Bassatin | 88,95 | 92,08 | 56,32 | 96,17 | 12607 | بومهل البساتين |
| Ezzahra | 98,76 | 97,26 | 68,64 | 98,78 | 11687 | الزهراء |
| Radès | 97,08 | 96,01 | 54,54 | 97,72 | 18732 | رادس |
| Megrine | 98,66 | 96,91 | 61,88 | 98,93 | 8011 | مقرين |
| Mohamedia | 90,09 | 94,28 | 58,80 | 96,79 | 18518 | المحمدية |
| Fouchana | 89,07 | 94,24 | 49,69 | 97,05 | 22367 | فرشانة |
| Mornag | 49,42 | 90,36 | 22,15 | 97,59 | 16319 | مرناق |
| Total | 91,38 | 95,02 | 57,08 | 97,79 | 193050 | المجموع |
| Total Tunisie | 61,40 | 84,61 | 22,33 | 96,45 | 3289901 | مجموع الجمهورية |

(%) توزيع المساكن حسب الارتباط بشبكات خدمات البنية الأساسية على مستوى المعتمدية والوسط
Répartition des logements par raccordements aux réseaux de services d'infrastructures au niveau délégation et milieu (%)

Milieu Communal

وسط بلدي

| Délégation | % التوزيع النسبي للمساكن حسب الارتباط بشبكات خدمات البنية الأساسية Répartition de logement par raccordements aux réseaux de services (%) | | | | عدد المساكن Nombre Logement | المعتمدية |
|----------------------|---|---|------------------------------|---------------------------------|--------------------------------|-----------------|
| | شبكة التطهير Assainissement | الماء الصالح للشرب Eau potable SONEDE | الغاز الطبيعي Gaz naturel | الكهرباء Electricité STEG | | |
| Ben Arous | 98,35 | 96,00 | 52,81 | 98,37 | 9707 | بن عروس |
| La Nouvelle Medina | 98,20 | 95,97 | 61,67 | 97,63 | 18864 | المدينة الجديدة |
| El Mourouj | 97,83 | 96,44 | 75,79 | 98,91 | 31823 | المروج |
| Hammam Lif | 97,96 | 95,78 | 47,27 | 97,75 | 14032 | حمام الالف |
| Hammam Chôit | 95,81 | 95,19 | 65,19 | 97,94 | 10383 | حمام الشط |
| Bou Mhel El Bassatin | 88,95 | 92,08 | 56,32 | 96,17 | 12607 | بومهل البساتين |
| Ezzahra | 98,76 | 97,26 | 68,64 | 98,78 | 11687 | الزهراء |
| Radès | 97,08 | 96,01 | 54,54 | 97,72 | 18732 | رادس |
| Megrine | 98,66 | 96,91 | 61,88 | 98,93 | 8011 | مقرين |
| Mohamedia | 94,09 | 94,92 | 63,28 | 97,18 | 17134 | المحمدية |
| Fouchana | 96,33 | 95,00 | 55,92 | 97,70 | 14211 | فوشانة |
| Mornag | 71,53 | 93,06 | 31,31 | 98,10 | 10755 | مرناق |
| Total | 95,11 | 95,50 | 59,98 | 97,96 | 177946 | المجموع |
| Total Tunisie | 82,26 | 94,66 | 30,27 | 97,52 | 2339845 | مجموع الجمهورية |

(%) توزيع المساكن حسب الارتباط بشبكات خدمات البنية الأساسية على مستوى المعتمدية والوسط
 Répartition des logements par raccordements aux réseaux de services d'infrastructures au niveau délégation et
 milieu non Communal

Milieu non Communal

وسط غير بلدي

| Délégation | % التوزيع النسبي للمساكن حسب الارتباط بشبكات خدمات البنية الأساسية Répartition de logement par raccordements aux réseaux de services (%) | | | | عدد المساكن Nombre Logement | المعتمدية |
|----------------------|---|---|------------------------------|---------------------------------|--------------------------------|-----------------|
| | شبكة التطهير Assainissement | الماء الصالح للشرب Eau potable SONEDE | الغاز الطبيعي Gaz naturel | الكهرباء Electricité STEG | | |
| Ben Arous | -- | -- | -- | -- | -- | بن عروس |
| La Nouvelle Medina | -- | -- | -- | -- | -- | المدينة الجديدة |
| El Mourouj | -- | -- | -- | -- | -- | المروج |
| Hammam Lif | -- | -- | -- | -- | -- | حمام الالف |
| Hammam Chôtt | -- | -- | -- | -- | -- | حمام الشط |
| Bou Mhel El Bassatin | -- | -- | -- | -- | -- | بومهل البساتين |
| Ezzahra | -- | -- | -- | -- | -- | الزهراء |
| Radès | -- | -- | -- | -- | -- | رادس |
| Megrine | -- | -- | -- | -- | -- | مقرين |
| Mohamedia | 40,52 | 86,30 | 3,25 | 91,84 | 1384 | المحمدية |
| Fouchana | 76,42 | 92,91 | 38,83 | 95,92 | 8156 | فوشانة |
| Mornag | 6,69 | 85,15 | 4,43 | 96,60 | 5564 | مرناق |
| Total | 47,44 | 89,45 | 22,90 | 95,80 | 15104 | المجموع |
| Total Tunisie | 10,23 | 59,87 | 2,78 | 93,84 | 950056 | مجموع الجمهورية |

نسبة المساكن المجهزة بالمرافق و عدد المساكن الغير مجهزة على مستوى المقاطعات والوسط
 Pourcentage des logements équipés de facilités et le nombre des logements sans facilités par délégation et milieu

Total milieu

مجموع الوسطين

| Délégation | عدد المساكن التي لا تحتوي على: Nombre logement sans | | | نسبة المساكن التي تحتوي على: Pourcentage logement avec(%) | | | عدد المساكن Nombre Logement | المعتدية |
|-----------------------|--|-------------------|--|--|-------------------|--|-----------------------------------|--------------------------|
| | مطبخ Cuisine | مرحاض Toilette | بيت استحمام أو دوش Salle de bain ou douche | مطبخ Cuisine | مرحاض Toilette | بيت استحمام أو دوش Salle de bain ou douche | | |
| Ben Arous | 79 | 101 | 604 | 99,18 | 98,96 | 93,78 | 9707 | بن عروس |
| La Nouvelle Medina | 307 | 301 | 1555 | 98,37 | 98,41 | 91,76 | 18864 | المدينة الجديدة |
| El Mourouj | 396 | 226 | 1258 | 98,75 | 99,29 | 96,05 | 31823 | المروج |
| Hammam Lif | 185 | 140 | 1202 | 98,68 | 99,00 | 91,43 | 14032 | حمام الينف |
| Hammam Chôtt | 192 | 157 | 648 | 98,15 | 98,49 | 93,76 | 10383 | حمام الشط |
| Bou Mhel El Bassatine | 227 | 141 | 710 | 98,20 | 98,88 | 94,37 | 12607 | بومهل البساتين |
| Ezzahra | 112 | 40 | 367 | 99,04 | 99,66 | 96,86 | 11687 | الزهراء |
| Radès | 235 | 167 | 1152 | 98,74 | 99,11 | 93,85 | 18732 | رادس |
| Megrine | 38 | 49 | 496 | 99,53 | 99,39 | 93,80 | 8011 | مقرين |
| Mohamedia | 404 | 443 | 1733 | 97,82 | 97,61 | 90,64 | 18518 | المحمدية |
| Fouchana | 572 | 329 | 3222 | 97,44 | 98,53 | 85,59 | 22367 | فوشانة |
| Mornag | 426 | 478 | 2401 | 97,39 | 97,07 | 85,29 | 16319 | مزنق |
| Total | 3174 | 2572 | 15348 | 98,36 | 98,67 | 92,05 | 193050 | المجموع |
| Total Tunisie | 163972 | 315449 | 625839 | 95,02 | 90,41 | 80,98 | 3289901 | المجموع الجمهورية |

نسبة المساكن المجهزة بالمرافق و عدد المساكن الغير مجهزة على مستوى المعتمديات والوسط

Pourcentage des logements équipés de facilités et le nombre des logements sans facilités par délégation et milieu

Milieu Communal

وسط بلدي

| Délégation | عدد المساكن التي لا تحتوي على: Nombre logement sans | | | نسبة المساكن التي تحتوي على: Pourcentage logement avec(%) | | | عدد المساكن Nombre Logement | المعمدية |
|-----------------------|--|-------------------|--|--|-------------------|--|-----------------------------------|-----------------|
| | مطبخ Cuisine | مرحاض Toilette | بيت استحمام أو دوش Salle de bain ou douche | مطبخ Cuisine | مرحاض Toilette | بيت استحمام أو دوش Salle de bain ou douche | | |
| Ben Arous | 79 | 101 | 604 | 99,18 | 98,96 | 93,78 | 9707 | بن عروس |
| La Nouvelle Medina | 307 | 301 | 1555 | 98,37 | 98,41 | 91,76 | 18864 | المدينة الجديدة |
| El Mourouj | 396 | 226 | 1258 | 98,75 | 99,29 | 96,05 | 31823 | المروج |
| Hammam Lif | 185 | 140 | 1202 | 98,68 | 99,00 | 91,43 | 14032 | حمام الالف |
| Hammam Chôt | 192 | 157 | 648 | 98,15 | 98,49 | 93,76 | 10383 | حمام الشط |
| Bou Mhel El Bassatine | 227 | 141 | 710 | 98,20 | 98,88 | 94,37 | 12607 | بومهل البساتين |
| Ezzahra | 112 | 40 | 367 | 99,04 | 99,66 | 96,86 | 11687 | الزهراء |
| Radès | 235 | 167 | 1152 | 98,74 | 99,11 | 93,85 | 18732 | رادس |
| Megrine | 38 | 49 | 496 | 99,53 | 99,39 | 93,80 | 8011 | مقرين |
| Mohamedia | 319 | 322 | 1353 | 98,14 | 98,12 | 92,10 | 17134 | المحمدية |
| Fouchana | 157 | 64 | 1137 | 98,90 | 99,55 | 92,00 | 14211 | فوشانة |
| Mornag | 213 | 230 | 1277 | 98,02 | 97,86 | 88,12 | 10755 | مرناق |
| Total | 2461 | 1938 | 11758 | 98,62 | 98,91 | 93,39 | 177946 | المجموع |
| Total Tunisie | 47864 | 47213 | 224125 | 97,95 | 97,98 | 90,42 | 2339845 | مجموع الجمهورية |

نسبة المساكن المجهزة بالمرافق و عدد المساكن الغير مجهزة على مستوى المعتمديات والوسط

Pourcentage des logements équipés de facilités et le nombre des logements sans facilités par délégation et milieu

Milieu non Communal

وسط غير بلدي

| Délégation | عدد المساكن التي لا تحتوي على: Nombre logement sans | | | نسبة المساكن التي تحتوي على: Pourcentage logement avec(%) | | | عدد المساكن Nombre Logement | |
|-----------------------|--|-------------------|--|--|-------------------|--|-----------------------------------|-----------------|
| | مطبخ Cuisine | مرحاض Toilette | بيت استحمام أو دوش Salle de bain ou douche | مطبخ Cuisine | مرحاض Toilette | بيت استحمام أو دوش Salle de bain ou douche | | |
| Ben Arous | -- | -- | -- | -- | -- | -- | -- | بن عروس |
| La Nouvelle Medina | -- | -- | -- | -- | -- | -- | -- | المدينة الجديدة |
| El Mourouj | -- | -- | -- | -- | -- | -- | -- | المروج |
| Hammam Lif | -- | -- | -- | -- | -- | -- | -- | حمام الالف |
| Hammam Chôt | -- | -- | -- | -- | -- | -- | -- | حمام الشط |
| Bou Mhel El Bassatine | -- | -- | -- | -- | -- | -- | -- | بومهل البساتين |
| Ezzahra | -- | -- | -- | -- | -- | -- | -- | الزهراء |
| Radès | -- | -- | -- | -- | -- | -- | -- | رادس |
| Megrine | -- | -- | -- | -- | -- | -- | -- | مقرين |
| Mohamedia | 85 | 121 | 380 | 93,85 | 91,26 | 72,57 | 1384 | المحمدية |
| Fouchana | 415 | 265 | 2086 | 94,91 | 96,75 | 74,43 | 8156 | فوشانة |
| Mornag | 212 | 248 | 1124 | 96,18 | 95,54 | 79,80 | 5564 | مرناق |
| Total | 713 | 634 | 3589 | 95,28 | 95,80 | 76,24 | 15104 | المجموع |
| Total Tunisie | 116108 | 268236 | 401714 | 87,78 | 71,77 | 57,72 | 950056 | مجموع الجمهورية |

التوزيع النسبي للمساكن حسب المسافة التي تفصل المسكن عن أقرب روضة أو محضنة أطفال و مدرسة ابتدائية على مستوى المعتمدية والوسط (%)

(%) Répartition des logements selon la distance séparant le logement du plus proche jardin d'enfant et école primaire par délégation et milieu

Total milieu

مجموع الوسطين

| Délégation | المسافة التي تفصل المسكن عن المدرسة الابتدائية Distance séparant le logement de l'école primaire | | | المسافة التي تفصل المسكن عن محضنة الأطفال Distance séparant le Logement du jardin d'enfant ou koutreb | | | عدد المساكن Nombre Logement | المعتمدية |
|-----------------------|---|--------------------------------|------------------------------|--|--------------------------------|------------------------------|-----------------------------------|-----------------|
| | أكثر من 2 كم plus de 2 Km | بين 1 و 2 كم entre 1 et 2Km | أقل من 1 كم moins de 1 Km | أكثر من 2 كم plus de 2 Km | بين 1 و 2 كم entre 1 et 2Km | أقل من 1 كم moins de 1 Km | | |
| Ben Arous | 0,09 | 11,55 | 88,35 | 0,63 | 9,02 | 90,34 | 9707 | بن عروس |
| La Nouvelle Medina | 0,18 | 16,12 | 83,70 | 0,69 | 11,46 | 87,85 | 18864 | المدينة الجديدة |
| El Mourouj | 0,48 | 8,80 | 90,72 | 1,62 | 7,24 | 91,14 | 31823 | المروج |
| Hammam Lif | 2,30 | 24,30 | 73,40 | 2,72 | 19,70 | 77,58 | 14032 | حمام الافق |
| Hammam Chôtt | 0,29 | 20,25 | 79,46 | 2,35 | 13,25 | 84,41 | 10383 | حمام الشط |
| Bou Mhel El Bassatine | 4,96 | 39,17 | 55,88 | 6,46 | 23,34 | 70,20 | 12607 | بومهل البساتين |
| Ezzahra | 0,09 | 6,52 | 93,39 | 1,34 | 1,78 | 96,88 | 11687 | الزهراء |
| Radès | 0,32 | 18,72 | 80,96 | 2,83 | 10,53 | 86,64 | 18732 | رادس |
| Megrine | 0,16 | 9,60 | 90,24 | 2,44 | 10,43 | 87,13 | 8011 | مقرين |
| Mohamedia | 1,54 | 11,75 | 86,71 | 4,80 | 14,55 | 80,65 | 18518 | المحمدية |
| Fouchana | 3,34 | 27,88 | 68,79 | 7,13 | 21,00 | 71,87 | 22367 | فوشانة |
| Mornag | 8,63 | 30,79 | 60,58 | 18,58 | 23,96 | 57,46 | 16319 | مرناق |
| Total | 1,91 | 18,59 | 79,50 | 4,43 | 13,85 | 81,72 | 193050 | المجموع |
| Total Tunisie | 10,17 | 32,09 | 57,75 | 20,37 | 22,17 | 57,47 | 3289901 | مجموع الجمهورية |

التوزيع النسبي للمساكن حسب المسافة التي تفصل السكن عن أقرب روضة أو محضنة أطفال و مدرسة ابتدائية على مستوى المعتمدية والوسط (%)

Milieu Communal

وسط بلدي

| Délégation | المسافة التي تفصل السكن عن المدرسة الابتدائية Distance séparant le logement de l'école primaire | | | المسافة التي تفصل السكن عن الكتّاب أو محضنة الأطفال Distance séparant le Logement du jardin d'enfant ou koultreb | | | عدد المساكن Nombre Logement | المعتمدية |
|-----------------------|--|--------------------------------|------------------------------|---|--------------------------------|------------------------------|-----------------------------------|-----------------|
| | أكثر من 2 كم plus de 2 Km | بين 1 و 2 كم entre 1 et 2Km | أقل من 1 كم moins de 1 Km | أكثر من 2 كم plus de 2 Km | بين 1 و 2 كم entre 1 et 2Km | أقل من 1 كم moins de 1 Km | | |
| Ben Arous | 0,09 | 11,55 | 88,35 | 0,63 | 9,02 | 90,34 | 9707 | بن عروس |
| La Nouvelle Medina | 0,18 | 16,12 | 83,70 | 0,69 | 11,46 | 87,85 | 18864 | المدينة الجديدة |
| El Mourouj | 0,48 | 8,80 | 90,72 | 1,62 | 7,24 | 91,14 | 31823 | المروج |
| Hammam Lif | 2,30 | 24,30 | 73,40 | 2,72 | 19,70 | 77,58 | 14032 | حمام الليف |
| Hammam Chôtt | 0,29 | 20,25 | 79,46 | 2,35 | 13,25 | 84,41 | 10383 | حمام الشط |
| Bou Mhel El Bassatine | 4,96 | 39,17 | 55,88 | 6,46 | 23,34 | 70,20 | 12607 | بوهل البساتين |
| Ezzahra | 0,09 | 6,52 | 93,39 | 1,34 | 1,78 | 96,88 | 11687 | الزهراء |
| Radès | 0,32 | 18,72 | 80,96 | 2,83 | 10,53 | 86,64 | 18732 | رادس |
| Megrine | 0,16 | 9,60 | 90,24 | 2,44 | 10,43 | 87,13 | 8011 | مقرين |
| Mohamedia | 0,15 | 11,84 | 88,01 | 3,41 | 14,41 | 82,18 | 17134 | المحمدية |
| Fouchana | 2,04 | 22,10 | 75,86 | 3,47 | 21,41 | 75,11 | 14211 | فوشانة |
| Mornag | 1,83 | 24,79 | 73,38 | 4,49 | 23,60 | 71,90 | 10755 | مزنق |
| Total | 0,99 | 17,02 | 81,99 | 2,58 | 13,20 | 84,22 | 177946 | المجموع |
| Total Tunisie | 2,66 | 27,98 | 69,36 | 4,43 | 22,84 | 72,73 | 2339845 | مجموع الجمهورية |

التوزيع النسبي للمساكن حسب المسافة التي تفصل المسكن عن أقرب روضة أو محضنة أطفال و مدرسة ابتدائية على مستوى المعتمدية والوسط (%)

(%) Répartition des logements selon la distance séparant le logement du plus proche jardin d'enfant et école primaire par délégation et milieu

Milieu non Communal

وسط غير بلدي

| Délégation | المسافة التي تفصل المسكن عن المدرسة الابتدائية Distance séparant le logement de l'école primaire | | | المسافة التي تفصل المسكن عن محضنة الأطفال Distance séparant le Logement du jardin d'enfant ou koutreb | | | عدد المساكن Nombre Logement | |
|-----------------------|---|--------------------------------|------------------------------|--|--------------------------------|------------------------------|-----------------------------------|-----------------|
| | أكثر من 2 كم plus de 2 Km | بين 1 و 2 كم entre 1 et 2Km | أقل من 1 كم moins de 1 Km | أكثر من 2 كم plus de 2 Km | بين 1 و 2 كم entre 1 et 2Km | أقل من 1 كم moins de 1 Km | | |
| Ben Arous | -- | -- | -- | -- | -- | -- | -- | بن عروس |
| La Nouvelle Medina | -- | -- | -- | -- | -- | -- | -- | المدينة الجديدة |
| El Mourouj | -- | -- | -- | -- | -- | -- | -- | المروج |
| Hammam Lif | -- | -- | -- | -- | -- | -- | -- | حمام الأنف |
| Hammam Chôtt | -- | -- | -- | -- | -- | -- | -- | حمام الشط |
| Bou Mhel El Bassatine | -- | -- | -- | -- | -- | -- | -- | بومهل البساتين |
| Ezzahra | -- | -- | -- | -- | -- | -- | -- | الزهراء |
| Radès | -- | -- | -- | -- | -- | -- | -- | رادس |
| Megrime | -- | -- | -- | -- | -- | -- | -- | مقرين |
| Mohamedia | 18,76 | 10,66 | 70,58 | 22,03 | 16,28 | 61,69 | 1384 | المحمدية |
| Fouchana | 5,61 | 37,94 | 56,45 | 13,49 | 20,29 | 66,22 | 8156 | فوشانة |
| Mornag | 21,78 | 42,38 | 35,84 | 45,82 | 24,65 | 29,53 | 5564 | مرناق |
| Total | 12,77 | 37,07 | 50,16 | 26,18 | 21,53 | 52,29 | 15104 | المجموع |
| Total Tunisie | 28,64 | 42,19 | 29,16 | 59,60 | 20,50 | 19,90 | 950056 | مجموع الجمهورية |

التوزيع النسبي للمساكن حسب المسافة التي تفصل المسكن عن أقرب مدرسة اعدادية والمعهد على مستوى المعتمدية والوسط (%)

Répartition des logements selon la distance séparant le logement du plus proche collège ou lycée , par délégation et milieu (%)

Total milieu

مجموع الوسطين

| Délégation | المسافة التي تفصل المسكن عن المعهد Distance séparant du lycée | | | المسافة التي تفصل المسكن عن المدرسة الاعدادية Distance séparant du collège | | | عدد المساكن Nombre Logement | المعتمدية |
|-----------------------|--|--------------------------------|------------------------------|---|--------------------------------|------------------------------|-----------------------------------|-----------------|
| | أكثر من 2 كم plus de 2 Km | بين 1 و 2 كم entre 1 et 2Km | أقل من 1 كم moins de 1 Km | أكثر من 2 كم plus de 2 Km | بين 1 و 2 كم entre 1 et 2Km | أقل من 1 كم moins de 1 Km | | |
| Ben Arous | 4,09 | 51,27 | 44,64 | 0,23 | 40,83 | 58,95 | 9707 | بن عروس |
| La Nouvelle Medina | 1,84 | 55,06 | 43,10 | 0,44 | 36,90 | 62,66 | 18864 | المدينة الجديدة |
| El Mourouj | 0,89 | 38,17 | 60,95 | 0,60 | 29,25 | 70,16 | 31823 | المروج |
| Hammam Lif | 3,18 | 55,60 | 41,22 | 2,43 | 41,44 | 56,12 | 14032 | حمام الالف |
| Hammam Chôtt | 9,54 | 59,53 | 30,93 | 0,64 | 40,05 | 59,31 | 10383 | حمام الشط |
| Bou Mhel El Bassatine | 16,27 | 63,86 | 19,87 | 9,76 | 62,66 | 27,58 | 12607 | بومهل البساتين |
| Ezzahra | 0,43 | 70,40 | 29,17 | 0,13 | 27,43 | 72,45 | 11687 | الزهراء |
| Radès | 4,13 | 71,19 | 24,68 | 2,78 | 48,58 | 48,64 | 18732 | رأس |
| Megrine | 7,17 | 63,57 | 29,27 | 0,22 | 26,94 | 72,84 | 8011 | مقرين |
| Mohamedia | 6,61 | 43,89 | 49,50 | 4,96 | 37,36 | 57,68 | 18518 | المحمدية |
| Fouchana | 30,39 | 46,24 | 23,37 | 9,06 | 65,41 | 25,53 | 22367 | فوشانة |
| Mornag | 53,96 | 33,60 | 12,44 | 46,15 | 34,31 | 19,53 | 16319 | مرناق |
| Total | 11,78 | 51,88 | 36,34 | 6,72 | 41,29 | 51,99 | 193050 | المجموع |
| Total Tunisie | 35,10 | 39,70 | 25,20 | 28,31 | 38,17 | 33,53 | 3289901 | مجموع الجمهورية |

التوزيع النسبي للمساكن حسب المسافة التي تفصل المسكن عن أقرب مدرسة اعدادية و المعهد على مستوى المتعدية والوسط (%)
Répartition des logements selon la distance séparant le logement du plus proche collège ou lycée , par délégation et milieu (%)

Milieu Communal

وسط بلدي

| Délégation | المسافة التي تفصل المسكن عن المعهد Distance séparant du lycée | | | المسافة التي تفصل المسكن عن المدرسة الإعدادية Distance séparant du collège | | | عدد المساكن Nombre Logement | المعتدية |
|-----------------------|--|--------------------------------|------------------------------|---|--------------------------------|------------------------------|-----------------------------------|-----------------|
| | أكثر من 2 كم plus de 2 Km | بين 1 و 2 كم entre 1 et 2Km | أقل من 1 كم moins de 1 Km | أكثر من 2 كم plus de 2 Km | بين 1 و 2 كم entre 1 et 2Km | أقل من 1 كم moins de 1 Km | | |
| Ben Arous | 4,09 | 51,27 | 44,64 | 0,23 | 40,83 | 58,95 | 9707 | بن عروس |
| La Nouvelle Medina | 1,84 | 55,06 | 43,10 | 0,44 | 36,90 | 62,66 | 18864 | المدينة الجديدة |
| El Mourouj | 0,89 | 38,17 | 60,95 | 0,60 | 29,25 | 70,16 | 31823 | المروج |
| Hammam Lif | 3,18 | 55,60 | 41,22 | 2,43 | 41,44 | 56,12 | 14032 | حمام الينف |
| Hammam Chôtt | 9,54 | 59,53 | 30,93 | 0,64 | 40,05 | 59,31 | 10383 | حمام الشط |
| Bou Mhel El Bassatine | 16,27 | 63,86 | 19,87 | 9,76 | 62,66 | 27,58 | 12607 | بومهل البساتين |
| Ezzahra | 0,43 | 70,40 | 29,17 | 0,13 | 27,43 | 72,45 | 11687 | الزهراء |
| Radès | 4,13 | 71,19 | 24,68 | 2,78 | 48,58 | 48,64 | 18732 | رادس |
| Megrine | 7,17 | 63,57 | 29,27 | 0,22 | 26,94 | 72,84 | 8011 | مقرين |
| Mohamedia | 1,95 | 44,57 | 53,48 | 0,51 | 37,18 | 62,31 | 17134 | المحمدية |
| Fouchana | 8,43 | 55,47 | 36,10 | 1,55 | 63,17 | 35,27 | 14211 | فوشانة |
| Mornag | 32,09 | 49,74 | 18,17 | 21,33 | 50,45 | 28,22 | 10755 | مزنق |
| Total | 6,12 | 54,55 | 39,33 | 2,86 | 41,22 | 55,92 | 177946 | المجموع |
| Total Tunisie | 14,39 | 51,47 | 34,13 | 8,25 | 47,08 | 44,66 | 2339845 | مجموع الجمهورية |

التوزيع النسبي للمساكن حسب المسافة التي تفصل المسكن عن أقرب مدرسة اعدادية والمعهد على مستوى المتعدية والوسط (%)
 Répartition des logements selon la distance séparant le logement du plus proche collège ou lycée , par délégation et milieu (%)

Milieu non Communal

وسط غير بلدي

| Délégation | المسافة التي تفصل المسكن عن المعهد Distance séparant du lycée | | | المسافة التي تفصل المدرسة الإعدادية Distance séparant du collège | | | عدد المساكن Nombre Logement | المتعديّة |
|-----------------------|--|--------------------------------|------------------------------|---|--------------------------------|------------------------------|-----------------------------------|-----------------|
| | أكثر من 2 كم plus de 2 Km | بين 1 و 2 كم entre 1 et 2Km | أقل من 1 كم moins de 1 Km | أكثر من 2 كم plus de 2 Km | بين 1 و 2 كم entre 1 et 2Km | أقل من 1 كم moins de 1 Km | | |
| Ben Arous | -- | -- | -- | -- | -- | -- | -- | بن عروس |
| La Nouvelle Medina | -- | -- | -- | -- | -- | -- | -- | المدينة الجديدة |
| El Mourouj | -- | -- | -- | -- | -- | -- | -- | المروج |
| Hammam Lif | -- | -- | -- | -- | -- | -- | -- | حمام الالف |
| Hammam Chôtt | -- | -- | -- | -- | -- | -- | -- | حمام الشط |
| Bou Mhel El Bassatine | -- | -- | -- | -- | -- | -- | -- | بومهل البساتين |
| Ezzahra | -- | -- | -- | -- | -- | -- | -- | الزهراء |
| Radès | -- | -- | -- | -- | -- | -- | -- | رادس |
| Megrine | -- | -- | -- | -- | -- | -- | -- | مقرين |
| Mohamedia | 64,36 | 35,42 | 0,22 | 60,06 | 39,59 | 0,35 | 1384 | المحدية |
| Fouchana | 68,65 | 30,15 | 1,19 | 22,15 | 69,31 | 8,54 | 8156 | فوشانة |
| Mornag | 96,23 | 2,41 | 1,36 | 94,13 | 3,13 | 2,74 | 5564 | مزنق |
| Total | 78,42 | 20,41 | 1,17 | 52,14 | 42,21 | 5,65 | 15104 | المجموع |
| Total Tunisie | 86,08 | 10,71 | 3,20 | 77,69 | 16,21 | 6,09 | 950056 | مجموع الجمهورية |

التوزيع النسبي للمساكن حسب المسافة التي تفصل المسكن عن أقرب مستشفى محلي على مستوى المعتمدية والوسط (%)

Répartition des logements selon la distance séparant le logement du plus proche Dispensaire ou hopital local , par délégation et milieu (%)

Total milieu

مجموع الوسطين

| Délégation | المسافة التي تفصل المسكن عن المستشفى المحلي Distance séparant de l'hopital local | | | المسافة التي تفصل المسكن عن المستوصف Distance séparant du Dispensaire | | | عدد المساكن Nombre Logement | المعتمدية |
|-----------------------|---|--------------------------------|------------------------------|--|--------------------------------|------------------------------|-----------------------------------|-----------------|
| | أكثر من 2 كم plus de 2 Km | بين 1 و 2 كم entre 1 et 2Km | أقل من 1 كم moins de 1 Km | أكثر من 2 كم plus de 2 Km | بين 1 و 2 كم entre 1 et 2Km | أقل من 1 كم moins de 1 Km | | |
| Ben Arous | 23,67 | 53,56 | 22,76 | 1,79 | 56,76 | 41,44 | 9707 | بن عروس |
| La Nouvelle Medina | 5,01 | 72,42 | 22,57 | 1,95 | 45,62 | 52,43 | 18864 | المدينة الجديدة |
| El Mourouj | 51,83 | 40,86 | 7,30 | 4,12 | 54,40 | 41,47 | 31823 | المرج |
| Hammam Lif | 86,52 | 7,19 | 6,28 | 4,35 | 43,13 | 52,52 | 14032 | حمام الأنف |
| Hammam Chôtt | 70,80 | 23,41 | 5,79 | 7,38 | 51,56 | 41,07 | 10383 | حمام الشط |
| Bou Mhel El Bassatine | 88,10 | 8,80 | 3,09 | 15,95 | 56,96 | 27,10 | 12607 | بوعمل البساتين |
| Ezzahra | 95,19 | 1,38 | 3,43 | 2,00 | 22,18 | 75,82 | 11687 | الزهراء |
| Radès | 88,37 | 5,84 | 5,79 | 10,79 | 54,67 | 34,54 | 18732 | رادس |
| Megrime | 86,02 | 9,65 | 4,33 | 6,89 | 50,67 | 42,44 | 8011 | مقرين |
| Mohamedia | 87,91 | 6,65 | 5,43 | 14,08 | 51,81 | 34,12 | 18518 | المعتمدية |
| Fouchana | 91,84 | 4,82 | 3,33 | 9,45 | 61,37 | 29,18 | 22367 | فوشانة |
| Mornag | 89,95 | 5,72 | 4,33 | 27,74 | 40,01 | 32,25 | 16319 | مرناق |
| Total | 70,66 | 21,59 | 7,75 | 8,96 | 50,12 | 40,92 | 193050 | المجموع |
| Total Tunisie | 56,64 | 31,27 | 12,09 | 23,06 | 42,75 | 34,19 | 3289901 | مجموع الجمهورية |

التوزيع النسبي للمساكن حسب المسافة التي تفصل المسكن عن أقرب مستشفى أو مستشفى محلي على مستوى المعتمدية والوسط (%)

Répartition des logements selon la distance séparant le logement du plus proche Dispensaire ou hopital local , par délégation et milieu (%)

Milieu Communal

وسط بلدي

| Délégation | المسافة التي تفصل المسكن عن المستشفى المحلي Distance séparant de l'hopital local | | | المسافة التي تفصل المسكن عن المستوصف Distance séparant du Dispensaire | | | عدد المساكن Nombre Logement | المعتمدية |
|-----------------------|---|--------------------------------|------------------------------|--|--------------------------------|------------------------------|-----------------------------------|-----------------|
| | أكثر من 2 كم plus de 2 Km | بين 1 و 2 كم entre 1 et 2Km | أقل من 1 كم moins de 1 Km | أكثر من 2 كم plus de 2 Km | بين 1 و 2 كم entre 1 et 2Km | أقل من 1 كم moins de 1 Km | | |
| Ben Arous | 23,67 | 53,56 | 22,76 | 1,79 | 56,76 | 41,44 | 9707 | بن عروس |
| La Nouvelle Medina | 5,01 | 72,42 | 22,57 | 1,95 | 45,62 | 52,43 | 18864 | المدينة الجديدة |
| El Mourouj | 51,83 | 40,86 | 7,30 | 4,12 | 54,40 | 41,47 | 31823 | المروج |
| Hammam Lif | 86,52 | 7,19 | 6,28 | 4,35 | 43,13 | 52,52 | 14032 | حمام الألف |
| Hammam Chôtt | 70,80 | 23,41 | 5,79 | 7,38 | 51,56 | 41,07 | 10383 | حمام الشط |
| Bou Mhel El Bassatine | 88,10 | 8,80 | 3,09 | 15,95 | 56,96 | 27,10 | 12607 | بومهل البساتين |
| Ezzahra | 95,19 | 1,38 | 3,43 | 2,00 | 22,18 | 75,82 | 11687 | الزهراء |
| Radès | 88,37 | 5,84 | 5,79 | 10,79 | 54,67 | 34,54 | 18732 | رادس |
| Megrime | 86,02 | 9,65 | 4,33 | 6,89 | 50,67 | 42,44 | 8011 | مقرين |
| Mohamedia | 87,45 | 7,04 | 5,51 | 11,42 | 54,07 | 34,50 | 17134 | المحمدية |
| Fouchana | 90,84 | 5,62 | 3,54 | 7,29 | 76,00 | 16,71 | 14211 | فوشانة |
| Mornag | 89,42 | 6,62 | 3,97 | 11,60 | 48,84 | 39,56 | 10755 | مرناق |
| Total | 68,79 | 23,13 | 8,08 | 6,91 | 51,83 | 41,27 | 177946 | المجموع |
| Total Tunisie | 43,00 | 41,02 | 15,98 | 10,73 | 48,58 | 40,69 | 2339845 | مجموع الجمهورية |

التوزيع النسبي للمساكن حسب المسافة التي تفصل المسكن عن أقرب مستشفى محلي على مستوى المعتمدية والوسط (%)

Répartition des logements selon la distance séparant le logement du plus proche Dispensaire ou hopital local , par délégation et milieu (%)

Milieu non Communal

وسط غير بلدي

| Délégation | المسافة التي تفصل المسكن عن المستشفى المحلي Distance séparant de l'hopital local | | | المسافة التي تفصل المسكن عن المستوصف Distance séparant du Dispensaire | | | عدد المساكن Nombre Logement | المعتمدية |
|-----------------------|---|--------------------------------|------------------------------|--|--------------------------------|------------------------------|-----------------------------------|-----------------|
| | أكثر من 2 كم plus de 2 Km | بين 1 و 2 كم entre 1 et 2Km | أقل من 1 كم moins de 1 Km | أكثر من 2 كم plus de 2 Km | بين 1 و 2 كم entre 1 et 2Km | أقل من 1 كم moins de 1 Km | | |
| Ben Arous | -- | -- | -- | -- | -- | -- | -- | بن عروس |
| La Nouvelle Medina | -- | -- | -- | -- | -- | -- | -- | المدينة الجديدة |
| El Mourouj | -- | -- | -- | -- | -- | -- | -- | المروج |
| Hammam Lif | -- | -- | -- | -- | -- | -- | -- | حمام الألف |
| Hammam Chôt | -- | -- | -- | -- | -- | -- | -- | حمام الشط |
| Bou Mhel El Bassatine | -- | -- | -- | -- | -- | -- | -- | بومهل البساتين |
| Ezzahra | -- | -- | -- | -- | -- | -- | -- | الزهراء |
| Radès | -- | -- | -- | -- | -- | -- | -- | رادس |
| Megrine | -- | -- | -- | -- | -- | -- | -- | مقرين |
| Mohamedia | 93,64 | 1,89 | 4,46 | 46,93 | 23,72 | 29,35 | 1384 | المعتمدية |
| Fouchana | 93,59 | 3,43 | 2,98 | 13,22 | 35,88 | 50,91 | 8156 | فوشانة |
| Mornag | 90,98 | 3,98 | 5,04 | 58,93 | 22,95 | 18,12 | 5564 | مرناق |
| Total | 92,63 | 3,49 | 3,88 | 33,15 | 30,00 | 36,85 | 15104 | المجموع |
| Total Tunisie | 90,22 | 7,25 | 2,52 | 53,43 | 28,37 | 18,20 | 950056 | مجموع الجمهورية |

التوزيع النسبي للمساكن حسب المسافة التي تفصل المسكن عن أقرب منشأة شبابية أو رياضية على مستوى المعتمدية والوسط (%)

Répartition des logements selon la distance séparant le logement du plus proche Etabli sportif et des jeunes , par délégation et milieu (%)

Total milieu

مجموع الوسطين

| Délégation | المسافة التي تفصل المسكن عن منشأة رياضية Distance séparant de l'Etablissement sportif | | | المسافة التي تفصل المسكن عن منشأة شبابية Distance séparant Etab. Des jeunes | | | عدد المساكن Nombre Logement | المعتمدية |
|-----------------------|--|--------------------------------|------------------------------|--|--------------------------------|------------------------------|-----------------------------------|-----------------|
| | أكثر من 2 كم plus de 2 Km | بين 1 و 2 كم entre 1 et 2Km | أقل من 1 كم moins de 1 Km | أكثر من 2 كم plus de 2 Km | بين 1 و 2 كم entre 1 et 2Km | أقل من 1 كم moins de 1 Km | | |
| Ben Arous | 0,00 | 41,23 | 58,77 | 0,23 | 41,86 | 57,92 | 9707 | بن عروس |
| La Nouvelle Medina | 14,29 | 51,74 | 33,97 | 3,91 | 53,77 | 42,32 | 18864 | المدينة الجديدة |
| El Mourouj | 15,16 | 62,12 | 22,72 | 7,95 | 54,64 | 37,41 | 31823 | المروج |
| Hammam Lif | 4,48 | 46,36 | 49,15 | 3,45 | 61,07 | 35,48 | 14032 | حمام الأنف |
| Hammam Chôt | 12,13 | 53,43 | 34,44 | 3,94 | 65,62 | 30,43 | 10383 | حمام الشط |
| Bou Mhel El Bassatine | 25,52 | 45,58 | 28,91 | 15,38 | 52,82 | 31,80 | 12607 | بومهل البساتين |
| Ezzahra | 0,13 | 24,50 | 75,37 | 0,06 | 44,55 | 55,39 | 11687 | الزهراء |
| Radès | 14,89 | 58,42 | 26,69 | 15,25 | 56,39 | 28,36 | 18732 | رادس |
| Megrine | 2,99 | 45,00 | 52,00 | 1,09 | 49,92 | 48,99 | 8011 | مقرين |
| Mohamedia | 7,96 | 39,55 | 52,50 | 5,30 | 44,78 | 49,92 | 18518 | المحمدية |
| Fouchana | 34,28 | 51,23 | 14,49 | 34,90 | 53,07 | 12,03 | 22367 | فوشانة |
| Mornag | 44,86 | 32,42 | 22,71 | 37,23 | 28,77 | 34,01 | 16319 | مرناق |
| Total | 16,64 | 48,08 | 35,27 | 12,40 | 50,90 | 36,70 | 193050 | المجموع |
| Total Tunisie | 37,10 | 38,40 | 24,50 | 34,30 | 39,60 | 26,10 | 3289901 | مجموع الجمهورية |

التوزيع النسبي للمساكن حسب المسافة التي تفصل المسكن عن أقرب منشأة شبابية أو رياضية على مستوى المعتمدية والوسط (%)
Répartition des logements selon la distance séparant le logement du plus proche Etabli sportif et des jeunes , par délégation et milieu (%)

Milieu Communal

وسط بلدي

| Délégation | المسافة التي تفصل المسكن عن منشأة رياضية Distance séparant de l'Etablissement sportif | | | المسافة التي تفصل المسكن عن منشأة شبابية Distance séparant Etab. Des jeunes | | | عدد المساكن Nombre Logement | المعتمدية |
|-----------------------|--|--------------------------------|------------------------------|--|--------------------------------|------------------------------|-----------------------------------|-----------------|
| | أكثر من 2 كم plus de 2 Km | بين 1 و 2 كم entre 1 et 2Km | أقل من 1 كم moins de 1 Km | أكثر من 2 كم plus de 2 Km | بين 1 و 2 كم entre 1 et 2Km | أقل من 1 كم moins de 1 Km | | |
| Ben Arous | 0,00 | 41,23 | 58,77 | 0,23 | 41,86 | 57,92 | 9707 | بن عروس |
| La Nouvelle Medina | 14,29 | 51,74 | 33,97 | 3,91 | 53,77 | 42,32 | 18864 | المدينة الجديدة |
| El Mourouj | 15,16 | 62,12 | 22,72 | 7,95 | 54,64 | 37,41 | 31823 | المروج |
| Hammam Lif | 4,48 | 46,36 | 49,15 | 3,45 | 61,07 | 35,48 | 14032 | حمام الليف |
| Hammam Chôtt | 12,13 | 53,43 | 34,44 | 3,94 | 65,62 | 30,43 | 10383 | حمام القشط |
| Bou Mhel El Bassatine | 25,52 | 45,58 | 28,91 | 15,38 | 52,82 | 31,80 | 12607 | بومهل البساتين |
| Ezzahra | 0,13 | 24,50 | 75,37 | 0,06 | 44,55 | 55,39 | 11687 | الزاهراء |
| Radès | 14,89 | 58,42 | 26,69 | 15,25 | 56,39 | 28,36 | 18732 | رادس |
| Megrine | 2,99 | 45,00 | 52,00 | 1,09 | 49,92 | 48,99 | 8011 | مقرين |
| Mohamedia | 2,18 | 41,11 | 56,71 | 1,47 | 46,52 | 52,01 | 17134 | المحمدية |
| Fouchana | 3,96 | 75,69 | 20,35 | 4,22 | 77,88 | 17,90 | 14211 | فوشانة |
| Mornag | 18,43 | 48,22 | 33,36 | 10,69 | 39,64 | 49,67 | 10755 | مزنق |
| Total | 10,45 | 51,55 | 37,99 | 6,22 | 54,35 | 39,43 | 177946 | المجموع |
| Total Tunisie | 18,50 | 49,50 | 31,90 | 16,10 | 50,30 | 33,60 | 2339845 | مجموع الجمهورية |

التوزيع النسبي للمساكن حسب المسافة التي تفصل المسكن عن أقرب منشأة شبابية أو رياضية على مستوى المعتدية والوسط (%)
Répartition des logements selon la distance séparant le logement du plus proche Etabli sportif et des jeunes , par délégation et milieu (%)

Milieu non Communal

وسط غير بلدي

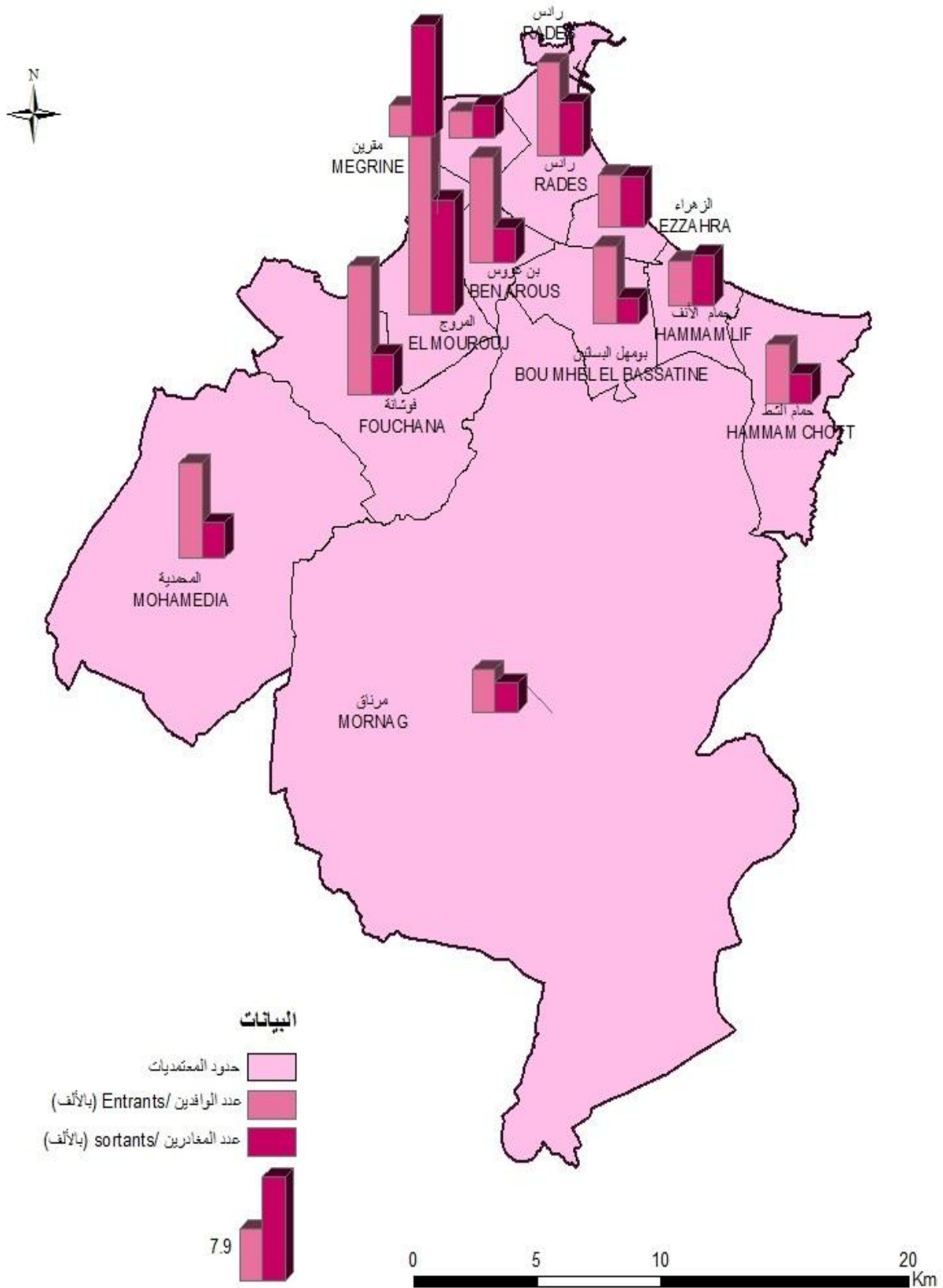
| Délégation | المسافة التي تفصل المسكن عن منشأة رياضية Distance séparant de l'Etablissement sportif | | | المسافة التي تفصل المسكن عن منشأة شبابية Distance séparant Etab. Des jeunes | | | عدد المساكن Nombre Logement | المعتدية |
|-----------------------|--|--------------------------------|------------------------------|--|--------------------------------|------------------------------|-----------------------------------|-----------------|
| | أكثر من 2 كم plus de 2 Km | بين 1 و 2 كم entre 1 et 2Km | أقل من 1 كم moins de 1 Km | أكثر من 2 كم plus de 2 Km | بين 1 و 2 كم entre 1 et 2Km | أقل من 1 كم moins de 1 Km | | |
| Ben Arous | -- | -- | -- | -- | -- | -- | -- | بن عروس |
| La Nouvelle Medina | -- | -- | -- | -- | -- | -- | -- | المدينة الجديدة |
| El Mourouj | -- | -- | -- | -- | -- | -- | -- | المروج |
| Hammam Lif | -- | -- | -- | -- | -- | -- | -- | حمام الليف |
| Hammam Chôtt | -- | -- | -- | -- | -- | -- | -- | حمام القشط |
| Bou Mhel El Bassatine | -- | -- | -- | -- | -- | -- | -- | بومهل البساتين |
| Ezzahra | -- | -- | -- | -- | -- | -- | -- | الزهراء |
| Radès | -- | -- | -- | -- | -- | -- | -- | رادس |
| Megrine | -- | -- | -- | -- | -- | -- | -- | مقرين |
| Mohamedia | 79,48 | 20,17 | 0,35 | 52,75 | 23,21 | 24,05 | 1384 | المحمدية |
| Fouchana | 87,12 | 8,60 | 4,28 | 88,36 | 9,84 | 1,80 | 8156 | فوشانة |
| Mornag | 95,96 | 1,89 | 2,14 | 88,51 | 7,76 | 3,73 | 5564 | مزنق |
| Total | 89,68 | 7,19 | 3,14 | 85,15 | 10,30 | 4,55 | 15104 | المجموع |
| Total Tunisie | 83,00 | 10,90 | 6,20 | 79,10 | 13,00 | 7,90 | 950056 | مجموع الجمهورية |

**خصائص الهجرة
بين 2014-2009**

**Caractéristiques migratoires
entre 2009-2014**

توزيع الوافدين و المغادرين حسب معتمدية الإقامة
 خلال الفترة 2009-2014 (ألف)

Répartition des entrants /sortants par délégations
 de résidence entre 2009-2014 (milliers)



توزيع المهاجرين حسب معتدية الإقامة سنة 2014 وأسباب المغادرة والجنس والوسط بين 2009 و2014 (%)

Répartition des migrants selon la délégation de résidence en 2014 et raisons de sortie, sexe et milieu entre 2009 et 2014(%)

Total milieu Total sexe

مجموع الوسطين مجموع الجنسين

| Délégation | أسباب المغادرة | | | | | | الهجرة على مستوى المقاطعات | | | الحراك العام | المعمدية |
|-----------------------|----------------|---------|------------------------------|---------|---|--------|----------------------------|-----------|----------|-------------------|-------------------|
| | أسباب أخرى | الدراسة | مصاحبة الأسرة | الزواج | اقتناء مسكن و تحسين ظروف السكن | العمل | صافي الهجرة | المغادرون | الوافدون | | |
| | Autres | études | Accompagnement de la famille | mariage | acquisition logement ou meilleur condition de vie | emploi | Sorte migratoire | Sortants | Entrants | Mobilité générale | |
| Ben Arous | 3,67 | 2,02 | 34,33 | 23,68 | 27,56 | 8,73 | -6103 | 8495 | 2392 | 5076 | بن عروس |
| La Nouvelle Medina | 3,25 | 0,35 | 39,53 | 16,46 | 35,05 | 5,37 | 5373 | 2588 | 7961 | 13893 | المدينة الجديدة |
| El Mourouj | 3,68 | 1,69 | 38,49 | 16,31 | 33,66 | 6,18 | 7054 | 8720 | 15774 | 29670 | المروج |
| Hammam Lif | 3,74 | 1,88 | 34,27 | 23,30 | 30,35 | 6,47 | -435 | 3773 | 3338 | 7316 | حمام اللف |
| Hammam Chôtt | 3,33 | 2,49 | 32,56 | 18,82 | 33,79 | 9,02 | 2174 | 2285 | 4459 | 7492 | حمام الشط |
| Bou Mhel El Bassatine | 2,60 | 1,01 | 35,53 | 22,68 | 31,92 | 6,27 | 3972 | 1883 | 5855 | 9152 | بومهل البساتين |
| Ezzahra | 3,66 | 1,13 | 33,74 | 18,59 | 37,44 | 5,44 | 154 | 3803 | 3957 | 7348 | الزهراء |
| Radès | 3,74 | 2,67 | 32,78 | 21,00 | 30,90 | 8,91 | 3050 | 4039 | 7089 | 14527 | رادس |
| Megrine | 4,12 | 0,79 | 32,33 | 23,03 | 33,40 | 6,33 | -499 | 2527 | 2028 | 4343 | مقرين |
| Mohamedia | 4,04 | 1,24 | 34,51 | 26,91 | 25,67 | 7,63 | 4503 | 2672 | 7175 | 12296 | المحمدية |
| Fouchana | 3,20 | 1,01 | 36,43 | 26,14 | 24,60 | 8,62 | 6726 | 3061 | 9787 | 17414 | فوشانة |
| Mornag | 2,89 | 2,17 | 27,73 | 31,93 | 25,51 | 9,77 | 1030 | 2211 | 3241 | 7034 | مراق |
| Total | 3,58 | 1,65 | 34,90 | 21,62 | 30,87 | 7,38 | 26999 | 46057 | 73056 | 135561 | المجموع |
| Total Tunisie | 3,23 | 5,90 | 29,09 | 25,52 | 19,09 | 17,17 | 0 | 688277 | 688277 | 1666036 | المجموع الجمهورية |

توزيع المهاجرين حسب معتدية الإقامة سنة 2014 وأسباب المغادرة والجنس والوسط بين 2009 و2014 (%)
Répartition des migrants selon la délégation de résidence en 2014 et raisons de sortie, sexe et milieu entre 2009 et 2014(%)

Total Masculin Total milieu

مجموع الذكور مجموع الوسطين

| Délégation | أسباب المغادرة Raisons de sortie | | | | | | الهجرة على مستوى المقاطعات migration au niveau délégation | | | الحراك العام Mobilité générale | المعتدية |
|-----------------------|-------------------------------------|-------------------|--|-------------------|---|-----------------|--|-----------------------|----------------------|-----------------------------------|-------------------|
| | أسباب أخرى Autres | الدراسة études | مصاحبة الأسرة Accompagnement de la famille | الزواج mariage | اقتناء مسكن و تحسين ظروف السكن acquisition logement ou milleur condition de vie | العمل emploi | صافي الهجرة Solde migratoire | المغتادون Sortants | الوافدون Entrants | | |
| Ben Arous | 4,16 | 2,51 | 25,32 | 20,27 | 34,96 | 12,78 | -3055 | 4179 | 1124 | 2515 | بن عروس |
| La Nouvelle Medina | 3,51 | 0,41 | 29,06 | 15,10 | 44,82 | 7,10 | 2557 | 1225 | 3782 | 6892 | المدينة الجديدة |
| El Mourouj | 3,68 | 1,92 | 28,96 | 13,74 | 42,79 | 8,91 | 3698 | 4265 | 7963 | 15323 | المروج |
| Hammam Lif | 4,06 | 2,33 | 27,52 | 20,68 | 36,46 | 8,95 | -256 | 1799 | 1543 | 3567 | حمام الالف |
| Hammam Chôtt | 4,19 | 2,36 | 24,37 | 15,72 | 40,52 | 12,84 | 1059 | 1145 | 2204 | 3789 | حمام الشط |
| Bou Mhel El Bassatine | 2,56 | 0,89 | 28,81 | 20,36 | 39,60 | 7,79 | 1971 | 899 | 2870 | 4624 | بومهل البساتين |
| Ezzahra | 3,73 | 1,03 | 24,99 | 16,50 | 46,35 | 7,41 | -44 | 1849 | 1805 | 3571 | الزهراء |
| Radès | 3,89 | 3,19 | 24,81 | 18,54 | 37,42 | 12,16 | 1563 | 2007 | 3570 | 7550 | رادس |
| Megrine | 4,27 | 1,13 | 25,22 | 19,98 | 40,93 | 8,46 | -334 | 1241 | 907 | 2077 | مقرين |
| Mohamedia | 5,36 | 1,49 | 27,89 | 19,72 | 33,50 | 12,05 | 2230 | 1212 | 3442 | 6115 | المحمدية |
| Fouchana | 3,69 | 1,11 | 28,99 | 21,05 | 32,82 | 12,33 | 3331 | 1435 | 4766 | 8737 | فوشانة |
| Mornag | 3,81 | 2,37 | 22,43 | 24,59 | 32,61 | 14,20 | 539 | 972 | 1511 | 3427 | مراق |
| Total | 3,93 | 1,90 | 26,66 | 18,26 | 38,78 | 10,46 | 13259 | 22228 | 35487 | 68187 | المجموع |
| Total Tunisie | 3,42 | 6,63 | 22,24 | 19,90 | 23,78 | 24,03 | 0 | 332166 | 332166 | 836360 | المجموع الجمهورية |

توزيع المهاجرين حسب معتدية الإقامة سنة 2014 وأسباب المغادرة والجنس والوسط بين 2009 و2014 (%)
Répartition des migrants selon la délégation de résidence en 2014 et raisons de sortie, sexe et milieu entre 2009 et 2014(%)

Total Féminin Total milieu

مجموع الإناث مجموع الواسطين

| Délégation | أسباب المغادرة Raisons de sortie | | | | | | الهجرة على مستوى المقاطعات migration au niveau délégation | | | الحراك العام Mobilité générale | المعتدية |
|-----------------------|-------------------------------------|-------------------|--|-------------------|---|-----------------|--|-----------------------|----------------------|-----------------------------------|-------------------|
| | أسباب أخرى Autres | الدراسة études | مصاحبة الأسرة Accompagnement de la famille | الزواج mariage | اقتناء مسكن و تحسين ظروف السكن acquisition logement ou milleur condition de vie | العمل emploi | صافي الهجرة Solde migratoire | المغادرون Sortants | الوافدون Entrants | | |
| Ben Arous | 3,20 | 1,55 | 43,05 | 26,99 | 20,39 | 4,82 | -3048 | 4316 | 1268 | 2561 | بن عروس |
| La Nouvelle Medina | 3,01 | 0,29 | 48,94 | 17,68 | 26,27 | 3,82 | 2816 | 1363 | 4179 | 7001 | المدينة الجديدة |
| El Mourouj | 3,68 | 1,46 | 47,61 | 18,77 | 24,92 | 3,57 | 3356 | 4455 | 7811 | 14347 | المروج |
| Hammam Lif | 3,44 | 1,47 | 40,43 | 25,68 | 24,77 | 4,20 | -179 | 1974 | 1795 | 3749 | حمام الالف |
| Hammam Chôtt | 2,46 | 2,63 | 40,79 | 21,93 | 27,02 | 5,18 | 1115 | 1140 | 2255 | 3703 | حمام الشط |
| Bou Mhel El Bassatine | 2,64 | 1,12 | 41,67 | 24,80 | 24,90 | 4,88 | 2001 | 984 | 2985 | 4528 | بومهل البساتين |
| Ezzahra | 3,58 | 1,23 | 42,02 | 20,57 | 29,02 | 3,58 | 198 | 1954 | 2152 | 3777 | الزهراء |
| Radès | 3,59 | 2,17 | 40,65 | 23,43 | 24,46 | 5,71 | 1487 | 2032 | 3519 | 6977 | رادس |
| Megrine | 3,97 | 0,47 | 39,19 | 25,97 | 26,13 | 4,28 | -165 | 1286 | 1121 | 2266 | مقرين |
| Mohamedia | 2,95 | 1,03 | 40,00 | 32,88 | 19,18 | 3,97 | 2273 | 1460 | 3733 | 6181 | المحمدية |
| Fouchana | 2,77 | 0,92 | 42,99 | 30,63 | 17,34 | 5,35 | 3395 | 1626 | 5021 | 8677 | فوشانة |
| Mornag | 2,18 | 2,02 | 31,88 | 37,69 | 19,94 | 6,30 | 491 | 1239 | 1730 | 3607 | مرناق |
| Total | 3,25 | 1,41 | 42,59 | 24,76 | 23,50 | 4,50 | 13740 | 23829 | 37569 | 67374 | المجموع |
| Total Tunisie | 3,05 | 5,22 | 35,47 | 30,76 | 14,72 | 10,77 | 0 | 356111 | 356111 | 829676 | المجموع الجمهورية |

توزيع المهاجرين حسب معتدية الإقامة سنة 2014 وأسباب المغادرة والجنس والوسط بين 2009 و2014 (%)

Répartition des migrants selon la délégation de résidence en 2014 et raisons de sortie, sexe et milieu entre 2009 et 2014(%)

Milieu Communal Total sexe

وسط بلدي مجموع الجنسين

| Délégation | أسباب المغادرة | | | | | | الهجرة على مستوى المقاطعات | | | الحراك العام | المعمدية |
|-----------------------|----------------|---------|------------------------------|---------|---|--------|----------------------------|-----------|----------|-------------------|-------------------|
| | أسباب أخرى | الدراسة | مصاحبة الأسرة | الزواج | اقتناء مسكن و تحسين ظروف السكن | العمل | صافي الهجرة | المغادرون | الوافدون | | |
| | Autres | études | Accompagnement de la famille | mariage | acquisition logement ou meilleur condition de vie | emploi | Solde migratoire | Sortants | Entrants | Mobilité générale | |
| Ben Arous | 3,67 | 2,02 | 34,33 | 23,68 | 27,56 | 8,73 | -6103 | 8495 | 2392 | 5076 | بن عروس |
| La Nouvelle Medina | 3,25 | 0,35 | 39,53 | 16,46 | 35,05 | 5,37 | 5373 | 2588 | 7961 | 13893 | المدينة الجديدة |
| El Mourouj | 3,68 | 1,69 | 38,49 | 16,31 | 33,66 | 6,18 | 7054 | 8720 | 15774 | 29670 | المرج |
| Hammam Lif | 3,74 | 1,88 | 34,27 | 23,30 | 30,35 | 6,47 | -435 | 3773 | 3338 | 7316 | حمام الالف |
| Hammam Chôtt | 3,33 | 2,49 | 32,56 | 18,82 | 33,79 | 9,02 | 2174 | 2285 | 4459 | 7492 | حمام الشط |
| Bou Mhel El Bassatine | 2,60 | 1,01 | 35,53 | 22,68 | 31,92 | 6,27 | 3972 | 1883 | 5855 | 9152 | بومهل البساتين |
| Ezzahra | 3,66 | 1,13 | 33,74 | 18,59 | 37,44 | 5,44 | 154 | 3803 | 3957 | 7348 | الزهراء |
| Radès | 3,74 | 2,67 | 32,78 | 21,00 | 30,90 | 8,91 | 3050 | 4039 | 7089 | 14527 | رادس |
| Megrine | 4,12 | 0,79 | 32,33 | 23,03 | 33,40 | 6,33 | -499 | 2527 | 2028 | 4343 | مقرين |
| Mohamedia | 3,98 | 1,30 | 34,63 | 26,48 | 26,16 | 7,45 | 4234 | 2538 | 6772 | 11622 | المحمدية |
| Fouchana | 3,13 | 1,03 | 36,30 | 25,95 | 24,88 | 8,71 | 3144 | 2906 | 6050 | 10438 | فوشانة |
| Mornag | 2,70 | 2,34 | 27,74 | 30,43 | 27,23 | 9,57 | 550 | 1965 | 2515 | 5274 | مراق |
| Total | 3,56 | 1,66 | 34,94 | 21,43 | 31,06 | 7,35 | 22668 | 45522 | 68190 | 126151 | المجموع |
| Total Tunisie | 3,38 | 6,02 | 29,50 | 24,46 | 20,74 | 15,90 | 4545 | 591979 | 596524 | 1389402 | المجموع الجمهورية |

توزيع المهاجرين حسب معتدية الإقامة سنة 2014 وأسباب المغادرة والجنس والوسط بين 2009 و2014 (%)
 Répartition des migrants selon la délégation de résidence en 2014 et raisons de sortie, sexe et milieu entre 2009 et 2014(%)
 Milieu Communal Masculin وسط بلدي نكور

| Délégation | أسباب المغادرة Raisons de sortie | | | | | | الهجرة على مستوى المقتمديات migration au niveau délégation | | | الحراك العام Mobilité générale | المعتدية |
|-----------------------|-------------------------------------|-------------------|--|-------------------|---|-----------------|---|-----------------------|----------------------|-----------------------------------|-------------------|
| | أسباب أخرى Autres | الدراسة études | مصاحبة الأسرة Accompagnement de la famille | الزواج mariage | اقتناء مسكن و تحسين ظروف السكن acquisition logement ou milleur condition de vie | العمل emploi | صافي الهجرة Solde migratoire | المغادرون Sortants | الوافدون Entrants | | |
| Ben Arous | 4,16 | 2,51 | 25,32 | 20,27 | 34,96 | 12,78 | -3055 | 4179 | 1124 | 2515 | بن عروس |
| La Nouvelle Medina | 3,51 | 0,41 | 29,06 | 15,10 | 44,82 | 7,10 | 2557 | 1225 | 3782 | 6892 | المدينة الجديدة |
| El Mourouj | 3,68 | 1,92 | 28,96 | 13,74 | 42,79 | 8,91 | 3698 | 4265 | 7963 | 15323 | المروج |
| Hammam Lif | 4,06 | 2,33 | 27,52 | 20,68 | 36,46 | 8,95 | -256 | 1799 | 1543 | 3567 | حمام الالف |
| Hammam Chôtt | 4,19 | 2,36 | 24,37 | 15,72 | 40,52 | 12,84 | 1059 | 1145 | 2204 | 3789 | حمام الشط |
| Bou Mhel El Bassatine | 2,56 | 0,89 | 28,81 | 20,36 | 39,60 | 7,79 | 1971 | 899 | 2870 | 4624 | بومهل البساتين |
| Ezzahra | 3,73 | 1,03 | 24,99 | 16,50 | 46,35 | 7,41 | -44 | 1849 | 1805 | 3571 | الزهراء |
| Radès | 3,89 | 3,19 | 24,81 | 18,54 | 37,42 | 12,16 | 1563 | 2007 | 3570 | 7550 | رادس |
| Megrine | 4,27 | 1,13 | 25,22 | 19,98 | 40,93 | 8,46 | -334 | 1241 | 907 | 2077 | مقرين |
| Mohamedia | 5,39 | 1,56 | 28,06 | 19,46 | 33,88 | 11,64 | 2108 | 1151 | 3259 | 5792 | المحمدية |
| Fouchana | 3,59 | 1,17 | 28,77 | 20,94 | 33,24 | 12,30 | 1611 | 1366 | 2977 | 5276 | فوشانة |
| Mornag | 3,43 | 2,63 | 22,20 | 23,46 | 34,32 | 13,96 | 297 | 874 | 1171 | 2594 | مراق |
| Total | 3,90 | 1,92 | 26,66 | 18,15 | 38,96 | 10,40 | 11175 | 22000 | 33175 | 63570 | المجموع |
| Total Tunisie | 3,59 | 6,69 | 22,29 | 19,55 | 25,66 | 22,21 | 2838 | 288081 | 290919 | 701563 | المجموع الجمهورية |

توزيع المهاجرين حسب معتدية الإقامة سنة 2014 وأسباب المغادرة والجنس والوسط بين 2009 و2014 (%)
Répartition des migrants selon la délégation de résidence en 2014 et raisons de sortie, sexe et milieu entre 2009 et 2014(%)

Milieu Communal Féminin

وسط بلدي إناث

| Délégation | أسباب المغادرة Raisons de sortie | | | | | | | الهجرة على مستوى المقتمديات migration au niveau délégation | | | الحراك العام Mobilité générale | | المعتدية |
|-----------------------|-------------------------------------|-------------------|--|-------------------|---|-----------------|------------------------------------|---|----------------------|--------|-----------------------------------|--|----------|
| | أسباب أخرى Autres | الدراسة études | مصاحبة الأسرة Accompagnement de la famille | الزواج mariage | اقتناء مسكن و تحسين ظروف السكن acquisition logement ou melleur condition de vie | العمل emploi | صافي الهجرة Solde migratoire | المغادرون Sortants | الوافدون Entrants | | | | |
| Ben Arous | 3,20 | 1,55 | 43,05 | 26,99 | 20,39 | 4,82 | -3048 | 4316 | 1268 | 2561 | بن عروس | | |
| La Nouvelle Medina | 3,01 | 0,29 | 48,94 | 17,68 | 26,27 | 3,82 | 2816 | 1363 | 4179 | 7001 | المدينة الجديدة | | |
| El Mourouj | 3,68 | 1,46 | 47,61 | 18,77 | 24,92 | 3,57 | 3356 | 4455 | 7811 | 14347 | المروج | | |
| Hammam Lif | 3,44 | 1,47 | 40,43 | 25,68 | 24,77 | 4,20 | -179 | 1974 | 1795 | 3749 | حمام الالف | | |
| Hammam Chôtt | 2,46 | 2,63 | 40,79 | 21,93 | 27,02 | 5,18 | 1115 | 1140 | 2255 | 3703 | حمام الشط | | |
| Bou Mhel El Bassatine | 2,64 | 1,12 | 41,67 | 24,80 | 24,90 | 4,88 | 2001 | 984 | 2985 | 4528 | بومهل البساتين | | |
| Ezzahra | 3,58 | 1,23 | 42,02 | 20,57 | 29,02 | 3,58 | 198 | 1954 | 2152 | 3777 | الزهراء | | |
| Radès | 3,59 | 2,17 | 40,65 | 23,43 | 24,46 | 5,71 | 1487 | 2032 | 3519 | 6977 | رادس | | |
| Megrine | 3,97 | 0,47 | 39,19 | 25,97 | 26,13 | 4,28 | -165 | 1286 | 1121 | 2266 | مقرين | | |
| Mohamedia | 2,81 | 1,08 | 40,09 | 32,30 | 19,75 | 3,97 | 2126 | 1387 | 3513 | 5830 | المحمدية | | |
| Fouchana | 2,73 | 0,91 | 42,99 | 30,39 | 17,47 | 5,52 | 1533 | 1540 | 3073 | 5162 | فوشانة | | |
| Mornag | 2,11 | 2,11 | 32,17 | 36,02 | 21,54 | 6,05 | 253 | 1091 | 1344 | 2680 | مراق | | |
| Total | 3,24 | 1,41 | 42,68 | 24,50 | 23,67 | 4,49 | 11493 | 23522 | 35015 | 62581 | المجموع | | |
| Total Tunisie | 3,18 | 5,38 | 36,32 | 29,12 | 16,08 | 9,92 | 1707 | 303898 | 305605 | 687839 | المجموع الجمهورية | | |

توزيع المهاجرين حسب معتدية الإقامة سنة 2014 وأسباب المغادرة والجنس والوسط بين 2009 و2014 (%)
Répartition des migrants selon la délégation de résidence en 2014 et raisons de sortie, sexe et milieu entre 2009 et 2014(%)

Milieu non Communal Total sexe

وسط غير بلدي مجموع الجنسين

| Délégation | أسباب المغادرة Raisons de sortie | | | | | | الهجرة على مستوى المقاطعات migration au niveau délégation | | | الحراك العام Mobilité générale | المعتدية |
|-----------------------|-------------------------------------|-------------------|--|-------------------|---|-----------------|--|-----------------------|----------------------|-----------------------------------|-------------------|
| | أسباب أخرى Autres | الدراسة études | مصاحبة الأسرة Accompagnement de la famille | الزواج mariage | اقتناء مسكن و تحسين ظروف السكن acquisition logement ou milleur condition de vie | العمل emploi | صافي الهجرة Solde migratoire | المغادرون Sortants | الوافدون Entrants | | |
| Ben Arous | -- | -- | -- | -- | -- | -- | -- | -- | -- | -- | بن عروس |
| La Nouvelle Medina | -- | -- | -- | -- | -- | -- | -- | -- | -- | -- | المدينة الجديدة |
| El Mourouj | -- | -- | -- | -- | -- | -- | -- | -- | -- | -- | المروج |
| Hammam Lif | -- | -- | -- | -- | -- | -- | -- | -- | -- | -- | حمام الالف |
| Hammam Chôtt | -- | -- | -- | -- | -- | -- | -- | -- | -- | -- | حمام الشط |
| Bou Mhel El Bassatine | -- | -- | -- | -- | -- | -- | -- | -- | -- | -- | بومهل البساتين |
| Ezzahra | -- | -- | -- | -- | -- | -- | -- | -- | -- | -- | الزهراء |
| Radès | -- | -- | -- | -- | -- | -- | -- | -- | -- | -- | رادس |
| Megrine | -- | -- | -- | -- | -- | -- | -- | -- | -- | -- | مقرين |
| Mohamedia | 5,22 | 0,00 | 32,09 | 35,07 | 16,42 | 11,19 | 269 | 134 | 403 | 674 | المحمدية |
| Fouchana | 4,52 | 0,65 | 38,71 | 29,68 | 19,35 | 7,10 | 3582 | 155 | 3737 | 6976 | فوشانة |
| Mornag | 4,47 | 0,81 | 27,64 | 43,90 | 11,79 | 11,38 | 480 | 246 | 726 | 1760 | مراق |
| Total | 4,67 | 0,56 | 31,96 | 37,57 | 15,14 | 10,09 | 4331 | 535 | 4866 | 9410 | المجموع |
| Total Tunisie | 2,34 | 5,16 | 26,56 | 32,01 | 8,96 | ##### | -4545 | 96298 | 91753 | 276639 | المجموع الجمهورية |

توزيع المهاجرين حسب مقتمدية الإقامة سنة 2014 وأسباب المغادرة و الجنس والوسط بين 2009 و2014 (%)

Répartition des migrants selon la délégation de résidence en 2014 et raisons de sortie, sexe et milieu entre 2009 et 2014(%)

وسط غير بلدي نكور
Milieu non Communal Masculin

| Délégation | أسباب المغادرة Raisons de sortie | | | | | | الهجرة على مستوى المقتمديات migration au niveau délégation | | | الحراك العام Mobilité générante | المقتمدية |
|-----------------------|-------------------------------------|-------------------|--|-------------------|--|-----------------|---|-----------------------|----------------------|---------------------------------------|-------------------|
| | أسباب أخرى Autres | الدراسة études | مصاحبة الأسرة Accompagnement de la famille | الزواج mariage | اقتناء مسكن و تحسين ظروف السكن acquisition logement ou meilleur condition de vie | العمل emploi | صافي الهجرة Solde migratoire | المغادرون Sortants | الوافدون Entrants | | |
| Ben Arous | -- | -- | -- | -- | -- | -- | -- | -- | -- | -- | بن عروس |
| La Nouvelle Medina | -- | -- | -- | -- | -- | -- | -- | -- | -- | -- | المدينة الجديدة |
| El Mourouj | -- | -- | -- | -- | -- | -- | -- | -- | -- | -- | المروج |
| Hammam Lif | -- | -- | -- | -- | -- | -- | -- | -- | -- | -- | حمام الائف |
| Hammam Chôtt | -- | -- | -- | -- | -- | -- | -- | -- | -- | -- | حمام الشط |
| Bou Mhel El Bassatine | -- | -- | -- | -- | -- | -- | -- | -- | -- | -- | بومهل البساتين |
| Ezzahra | -- | -- | -- | -- | -- | -- | -- | -- | -- | -- | الزهراء |
| Radès | -- | -- | -- | -- | -- | -- | -- | -- | -- | -- | راس |
| Megrine | -- | -- | -- | -- | -- | -- | -- | -- | -- | -- | مقرين |
| Mohamedia | 4,92 | 0,00 | 24,59 | 24,59 | 26,23 | 19,67 | 122 | 61 | 183 | 323 | المحمدية |
| Fouchana | 5,80 | 0,00 | 33,33 | 23,19 | 24,64 | 13,04 | 1720 | 69 | 1789 | 3461 | فوشانة |
| Mornag | 7,14 | 0,00 | 24,49 | 34,69 | 17,35 | 16,33 | 242 | 98 | 340 | 833 | مرناق |
| Total | 6,14 | 0,00 | 27,19 | 28,51 | 21,93 | 16,23 | 2084 | 228 | 2312 | 4617 | المجموع |
| Total Tunisie | 2,3 | 6,2 | 21,9 | 22,2 | 11,5 | 35,9 | -2838 | 44085 | 41247 | 134797 | المجموع الجمهورية |

توزيع المهاجرين حسب معتمدية الإقامة سنة 2014 وأسباب المغادرة والجنس والوسط بين 2009 و2014 (%)

Répartition des migrants selon la délégation de résidence en 2014 et raisons de sortie, sexe et milieu entre 2009 et 2014(%)

Milieu non Communal Féminin

وسط غير بلدي إناث

| Délégation | أسباب المغادرة | | | | | | الهجرة على مستوى المعتمديات | | | الحراك العام | المعمدية |
|-----------------------|----------------|---------|------------------------------|----------|---|--------|-----------------------------|-----------|----------|--------------|-----------------|
| | أسباب أخرى | الدراسة | مصاحبة الأسرة | الزواج | اقتناء مسكن و تحسين ظروف السكن | العمل | صافي الهجرة | المغادرون | الوافدون | | |
| | Autres | études | Accompagnement de la famille | marriage | acquisition logement ou meilleur condition de vie | emploi | Solde migratoire | Sortants | Entrants | | |
| Ben Arous | -- | -- | -- | -- | -- | -- | -- | -- | -- | -- | بن عروس |
| La Nouvelle Medina | -- | -- | -- | -- | -- | -- | -- | -- | -- | -- | المدينة الجديدة |
| El Mourouj | -- | -- | -- | -- | -- | -- | -- | -- | -- | -- | المروج |
| Hammam Lif | -- | -- | -- | -- | -- | -- | -- | -- | -- | -- | حمام اللف |
| Hammam Chôtt | -- | -- | -- | -- | -- | -- | -- | -- | -- | -- | حمام الشط |
| Bou Mhel El Bassatine | -- | -- | -- | -- | -- | -- | -- | -- | -- | -- | بومهل البساتين |
| Ezzahra | -- | -- | -- | -- | -- | -- | -- | -- | -- | -- | الزهراء |
| Radès | -- | -- | -- | -- | -- | -- | -- | -- | -- | -- | رادس |
| Megrine | -- | -- | -- | -- | -- | -- | -- | -- | -- | -- | مقرين |
| Mohamedia | 5,48 | 0,00 | 38,36 | 43,84 | 8,22 | 4,11 | 147 | 73 | 220 | 351 | المصحية |
| Fouchana | 3,49 | 1,16 | 43,02 | 34,88 | 15,12 | 2,33 | 1862 | 86 | 1948 | 3515 | فوشانة |
| Mornag | 2,70 | 1,35 | 29,73 | 50,00 | 8,11 | 8,11 | 238 | 148 | 386 | 927 | مرتاق |
| Total | 3,58 | 0,98 | 35,50 | 44,30 | 10,10 | 5,54 | 2247 | 307 | 2554 | 4793 | المجموع |
| Total Tunisie | 2,34 | 4,27 | 30,51 | 40,34 | 6,79 | 15,76 | -1707 | 52213 | 50506 | 141842 | مجموع الجمهورية |

(%) الهجرة الخارجية و الوافدين و المغادرين خلال الفترة 2009 - 2014 حسب مقتضى الإقامة و أسباب المغادرة والجنس والوسط

Répartition des immigrants et des émigrants selon la délégation de résidence, les raisons de d'émigration, sexe et milieu entre

2009 et 2014 (%)

Total milieu Total sexe

مجموع الوسطين مجموع الجنسين

| Délégation | أسباب المغادرة للخارج (%) Raisons d'émigration (%) | | | | | | | الهجرة الخارجية migration internationale | | | المغتربة |
|-----------------------|---|-------------------|--|-------------------|--|--|-----------------|---|-----------------------------------|----------------------------------|----------|
| | أسباب أخرى Autres | الدراسة études | مصاحبة الأسرة Accompagnement de la famille | الزواج mariage | تحسين ظروف السكن acquisition logement ou melleur condition de vie | اقتناء مسكن و تحسين ظروف السكن logement | العمل emploi | صافي الهجرة Solde migratoire | المغادرون الى الخارج émigrants | الوافدون من الخارج immigrants | |
| Ben Arous | 0,93 | 16,36 | 2,80 | 13,55 | 0,00 | 66,36 | -64 | 214 | 150 | بن عروس | |
| La Nouvelle Medina | 1,14 | 26,09 | 2,06 | 14,42 | 0,69 | 55,61 | -37 | 438 | 401 | المدية الجديدة | |
| El Mourouj | 1,11 | 29,60 | 1,38 | 13,28 | 0,28 | 54,36 | -172 | 723 | 551 | المرج | |
| Hammam Lif | 2,61 | 19,28 | 0,98 | 20,92 | 2,29 | 53,92 | -130 | 307 | 177 | حمام اليف | |
| Hammam Chôtt | 1,16 | 31,21 | 1,73 | 13,87 | 0,00 | 52,02 | -19 | 173 | 154 | حمام الشط | |
| Bou Mhel El Bassatine | 2,11 | 27,43 | 1,27 | 20,68 | 0,00 | 48,52 | 78 | 238 | 316 | بومهل البساتين | |
| Ezzahra | 1,47 | 30,51 | 0,74 | 22,79 | 0,37 | 44,12 | -34 | 273 | 239 | الزهراء | |
| Radès | 0,53 | 24,87 | 0,53 | 17,46 | 0,53 | 56,08 | -99 | 378 | 279 | رادس | |
| Megrine | 0,49 | 28,78 | 1,95 | 14,15 | 0,49 | 54,15 | -73 | 207 | 134 | مقرين | |
| Mohamedia | 0,00 | 14,60 | 0,00 | 13,72 | 0,00 | 71,68 | -76 | 226 | 150 | المحمدية | |
| Fouchana | 1,48 | 13,06 | 2,37 | 18,40 | 0,30 | 64,39 | -169 | 337 | 168 | فوشانة | |
| Mornag | 0,63 | 18,75 | 0,63 | 13,75 | 1,25 | 65,00 | 27 | 161 | 188 | مراق | |
| Total | 1,17 | 24,10 | 1,39 | 16,28 | 0,52 | 56,54 | -768 | 3675 | 2907 | المجموع | |
| Total Tunisie | 1,18 | 14,20 | 1,06 | 9,66 | 0,52 | 73,38 | -22281 | 65924 | 43643 | مجموع الجمهورية | |

(%) الهجرة الخارجية و المهاجرين خلال الفترة 2009 - 2014 حسب مقعدية الإقامة و أسباب المغادرة و الجنس والوسط

Répartition des immigrants et des émigrants selon la délégation de résidence, les raisons de d'émigration, sexe et milieu entre 2009 et 2014 (%)

Total Masculin Total milieu

مجموع الذكور مجموع الوسطين

| Délégation | أسباب المغادرة للخارج (%) | | | | | | الهجرة الخارجية | | | | المقعدية |
|-----------------------|---------------------------|---------|---------------|--------|------------------|--------------------------------|-----------------|------------------|---------------------|------------------|----------|
| | أسباب أخرى | الدراسة | مصاحبة الأسرة | الزواج | تحسين ظروف السكن | اقتناء مسكن و تحسين ظروف السكن | المهجرة صافية | المهاجرون الخارج | المهاجرون من الخارج | المغادرة الدولية | |
| Ben Arous | 0,00 | 12,50 | 1,97 | 5,92 | 0,00 | 79,61 | -69 | 152 | 83 | بن عروس | |
| La Nouvelle Medina | 0,97 | 24,52 | 0,65 | 6,77 | 0,97 | 66,13 | -100 | 310 | 210 | المدينة الجديدة | |
| El Mourouj | 0,38 | 32,01 | 0,57 | 5,49 | 0,19 | 61,36 | -221 | 528 | 307 | المرج | |
| Hammam Lif | 2,93 | 17,15 | 0,84 | 12,97 | 2,93 | 63,18 | -130 | 239 | 109 | حمام الالف | |
| Hammam Chôtt | 1,49 | 34,33 | 1,49 | 7,46 | 0,00 | 55,22 | -35 | 134 | 99 | حمام الشط | |
| Bou Mhel El Bassatine | 1,86 | 26,09 | 0,62 | 8,70 | 0,00 | 62,73 | 10 | 161 | 171 | بومهل البساتين | |
| Ezzahra | 1,73 | 32,37 | 0,58 | 9,25 | 0,58 | 55,49 | -39 | 173 | 134 | الزهراء | |
| Radès | 0,37 | 23,08 | 0,00 | 9,16 | 0,73 | 66,67 | -119 | 273 | 154 | رأس | |
| Megrine | 0,76 | 29,77 | 0,76 | 3,82 | 0,76 | 64,12 | -57 | 132 | 75 | مقرين | |
| Mohamedia | 0,00 | 13,19 | 0,00 | 4,40 | 0,00 | 82,42 | -105 | 181 | 76 | المحمدية | |
| Fouchana | 1,54 | 12,74 | 1,54 | 7,34 | 0,39 | 76,45 | -167 | 260 | 93 | فوشانة | |
| Mornag | 0,88 | 18,42 | 0,00 | 2,63 | 1,75 | 76,32 | -11 | 115 | 104 | مرناق | |
| Total | 1,02 | 23,68 | 0,72 | 7,15 | 0,68 | 66,75 | -1043 | 2658 | 1615 | المجموع | |
| Total Tunisie | 1,01 | 12,11 | 0,45 | 4,32 | 0,54 | 81,57 | -30237 | 54952 | 24715 | مجموع الجمهورية | |

(%) الهجرة الخارجية و الوافدين و المغادرين خلال الفترة 2009 - 2014 حسب متعمدية الإقامة و أسباب المغادرة و الجنس والوسط
Répartition des immigrants et des émigrants selon la délégation de résidence, les raisons de d'émigration, sexe et milieu entre
2009 et 2014 (%)

Total Féminin Total milieu

مجموع الإناث مجموع الواسطين

| Délégation | أسباب المغادرة للخارج (%) Raisons d'émigration (%) | | | | | | الهجرة الخارجية migration internationale | | | | المتعمدية |
|-----------------------|---|-------------------|--|-------------------|---|-----------------|---|--------------------------------------|-------------------------------------|-----------------|-----------|
| | أسباب أخرى Autres | الدراسة études | مصاحبة الأسرة Accompagnement de la famille | الزواج mariage | اقتناء مسكن و تحسين ظروف السكن logement acquisition ou meilleur condition de vie | العمل emploi | صافي الهجرة Solde migratoire | المغادرون الى الخارج émigrants | الوافدون من الخارج immigrants | | |
| Ben Arous | 3,23 | 25,81 | 4,84 | 32,26 | 0,00 | 33,87 | 5 | 62 | 67 | بن عروس | |
| La Nouvelle Medina | 1,57 | 29,92 | 5,51 | 33,07 | 0,00 | 29,92 | 63 | 128 | 191 | المدينة الجديدة | |
| El Mourouj | 3,08 | 23,08 | 3,59 | 34,36 | 0,51 | 35,38 | 49 | 195 | 244 | المروج | |
| Hammam Lif | 1,49 | 26,87 | 1,49 | 49,25 | 0,00 | 20,90 | 0 | 68 | 68 | حمام اليف | |
| Hammam Chôtt | 0,00 | 20,51 | 2,56 | 35,90 | 0,00 | 41,03 | 16 | 39 | 55 | حمام الشط | |
| Bou Mhel El Bassatine | 2,63 | 30,26 | 2,63 | 46,05 | 0,00 | 18,42 | 68 | 77 | 145 | بومهل البساتين | |
| Ezzahra | 1,01 | 27,27 | 1,01 | 46,46 | 0,00 | 24,24 | 5 | 100 | 105 | الزهراء | |
| Radès | 0,95 | 29,52 | 1,90 | 39,05 | 0,00 | 28,57 | 20 | 105 | 125 | رأس | |
| Megrine | 0,00 | 27,03 | 4,05 | 32,43 | 0,00 | 36,49 | -16 | 75 | 59 | مقرين | |
| Mohamedia | 0,00 | 20,45 | 0,00 | 52,27 | 0,00 | 27,27 | 29 | 45 | 74 | الحمدية | |
| Fouchana | 1,28 | 14,10 | 5,13 | 55,13 | 0,00 | 24,36 | -2 | 77 | 75 | فوشانة | |
| Mornag | 0,00 | 19,57 | 2,17 | 41,30 | 0,00 | 36,96 | 38 | 46 | 84 | مرناق | |
| Total | 1,58 | 25,20 | 3,16 | 40,22 | 0,10 | 29,74 | 275 | 1017 | 1292 | المجموع | |
| Total Tunisie | 2,03 | 24,67 | 4,12 | 36,45 | 0,42 | 32,31 | 7956 | 10972 | 18928 | مجموع الجمهورية | |

(%) الهجرة الخارجية و المغادرين خلال الفترة 2009 - 2014 حسب متعمدية الإقامة وأسباب المغادرة والجنس والوسط
Répartition des immigrants et des émigrants selon la délégation de résidence, les raisons de d'émigration, sexe et milieu entre
2009 et 2014 (%)

Milieu Communal Total sexe

وسط بلدي مجموع الجنسين

| Délégation | أسباب المغادرة للخارج (%) Raisons d'émigration (%) | | | | | | الهجرة الخارجية migration internationale | | | | المتعمدية |
|-----------------------|---|-------------------|--|-------------------|--|-----------------|---|--------------------------------------|-------------------------------------|-----------------|-----------|
| | أسباب أخرى Autres | الدراسة études | مصاحبة الأسرة Accompagnement de la famille | الزواج mariage | اقتناء مسكن و تحسين ظروف السكن acquisition logement ou meilleur condition de vie | العمل emploi | صافي الهجرة Solde migratoire | المغادرون الى الخارج émigrants | الوافدون من الخارج immigrants | | |
| Ben Arous | 0,93 | 16,36 | 2,80 | 13,55 | 0,00 | 66,36 | -64 | 214 | 150 | بن عروس | |
| La Nouvelle Medina | 1,14 | 26,09 | 2,06 | 14,42 | 0,69 | 55,61 | -37 | 438 | 401 | المدينة الجديدة | |
| El Mourouj | 1,11 | 29,60 | 1,38 | 13,28 | 0,28 | 54,36 | -172 | 723 | 551 | المرج | |
| Hammam Lif | 2,61 | 19,28 | 0,98 | 20,92 | 2,29 | 53,92 | -130 | 307 | 177 | حمام المنف | |
| Hammam Chôtt | 1,16 | 31,21 | 1,73 | 13,87 | 0,00 | 52,02 | -19 | 173 | 154 | حمام النقط | |
| Bou Mhel El Bassatine | 2,11 | 27,43 | 1,27 | 20,68 | 0,00 | 48,52 | 78 | 238 | 316 | بوسهل البساتين | |
| Ezzahra | 1,47 | 30,51 | 0,74 | 22,79 | 0,37 | 44,12 | -34 | 273 | 239 | الزهراء | |
| Radès | 0,53 | 24,87 | 0,53 | 17,46 | 0,53 | 56,08 | -99 | 378 | 279 | رأس | |
| Megrine | 0,49 | 28,78 | 1,95 | 14,15 | 0,49 | 54,15 | -73 | 207 | 134 | مقرين | |
| Mohamedia | 0,00 | 14,16 | 0,00 | 13,70 | 0,00 | 72,15 | -72 | 219 | 147 | المحمدية | |
| Fouchana | 1,82 | 17,27 | 1,36 | 16,36 | 0,45 | 62,73 | -102 | 222 | 120 | فوشانة | |
| Mornag | 0,74 | 20,74 | 0,74 | 15,56 | 0,74 | 61,48 | 18 | 136 | 154 | مرناق | |
| Total | 1,19 | 24,84 | 1,31 | 16,17 | 0,51 | 55,98 | -706 | 3528 | 2822 | المجموع | |
| Total Tunisie | 1,29 | 18,22 | 1,18 | 11,80 | 0,52 | ### | -7868 | 47014 | 39146 | مجموع الجمهورية | |

(%) الهجرة الخارجية و المغتربين و المغتربين خلال الفترة 2009 - 2014 حسب معتدية الإقامة و أسباب المغادرة و الجنس والوسط
Répartition des immigrants et des émigrants selon la délégation de résidence, les raisons de d'émigration, sexe et milieu entre
2009 et 2014 (%)

Milieu Communal Masculin

وسط بلدي أنور

| Délégation | أسباب المغادرة للخارج (%) Raisons d'émigration (%) | | | | | | الهجرة الخارجية migration internationale | | | المعتدية |
|-----------------------|---|-------------------|--|-------------------|--|-----------------|---|--------------------------------------|--------------------------------------|-----------------|
| | أسباب أخرى Autres | الدراسة études | مصاحبة الأسرة Accompagnement de la famille | الزواج mariage | تحسين ظروف السكن و اقتناء مسكن و acquisition logement ou meilleur condition de vie | العمل emploi | صافي الهجرة Solde migratoire | المغتربون إلى الخارج émigrants | المغتربون من الخارج immigrants | |
| Ben Arous | 0,00 | 12,50 | 1,97 | 5,92 | 0,00 | 79,61 | -69 | 152 | 83 | بن عروس |
| La Nouvelle Medina | 0,97 | 24,52 | 0,65 | 6,77 | 0,97 | 66,13 | -100 | 310 | 210 | المدينة الجديدة |
| El Mourouj | 0,38 | 32,01 | 0,57 | 5,49 | 0,19 | 61,36 | -221 | 528 | 307 | المرج |
| Hammam Lif | 2,93 | 17,15 | 0,84 | 12,97 | 2,93 | 63,18 | -130 | 239 | 109 | حمام الأنف |
| Hammam Chôtt | 1,49 | 34,33 | 1,49 | 7,46 | 0,00 | 55,22 | -35 | 134 | 99 | حمام الشط |
| Bou Mhel El Bassatine | 1,86 | 26,09 | 0,62 | 8,70 | 0,00 | 62,73 | 10 | 161 | 171 | بومهل البساتين |
| Ezzahra | 1,73 | 32,37 | 0,58 | 9,25 | 0,58 | 55,49 | -39 | 173 | 134 | الزهراء |
| Radès | 0,37 | 23,08 | 0,00 | 9,16 | 0,73 | 66,67 | -119 | 273 | 154 | رأس |
| Megrine | 0,76 | 29,77 | 0,76 | 3,82 | 0,76 | 64,12 | -57 | 132 | 75 | مقرين |
| Mohamedia | 0,00 | 13,07 | 0,00 | 3,98 | 0,00 | 82,95 | -100 | 175 | 75 | المحمدية |
| Fouchana | 1,75 | 16,37 | 1,17 | 6,43 | 0,58 | 73,68 | -112 | 173 | 61 | فوشانة |
| Mornag | 1,02 | 21,43 | 0,00 | 3,06 | 1,02 | 73,47 | -14 | 99 | 85 | مرتاق |
| Total | 1,02 | 24,47 | 0,67 | 7,11 | 0,67 | 66,06 | -986 | 2549 | 1563 | المجموع |
| Total Tunisie | 1,13 | 16,09 | 0,50 | 5,41 | 0,55 | ### | -15403 | 37427 | 22024 | مجموع الجمهورية |

(%) الهجرة الخارجية و المهاجرين خلال الفترة 2009 - 2014 حسب متعمدية الإقامة وأسباب المغادرة والجنس والوسط

Répartition des immigrants et des émigrants selon la délégation de résidence, les raisons de l'émigration, sexe et milieu entre 2009 et 2014 (%)

Milieu Communal Féminin

وسط بلدي إنثى

| Délégation | أسباب المغادرة للخارج (%) Raisons d'émigration (%) | | | | | | الهجرة الخارجية migration internationale | | | | المتعمدية |
|-----------------------|---|-------------------|--|-------------------|--|-----------------|---|--------------------------------------|-------------------------------------|-----------------|-----------|
| | أسباب أخرى Autres | الدراسة études | مصاحبة الأسرة Accompagnement de la famille | الزواج mariage | اقتناء مسكن و تحسين ظروف السكن acquisition logement ou meilleur condition de vie | العمل emploi | صافي الهجرة Solde migratoire | المهاجرون الى الخارج émigrants | الوافدون من الخارج immigrants | | |
| Ben Arous | 3,23 | 25,81 | 4,84 | 32,26 | 0,00 | 33,87 | 5 | 62 | 67 | بن عروس | |
| La Nouvelle Medina | 1,57 | 29,92 | 5,51 | 33,07 | 0,00 | 29,92 | 63 | 128 | 191 | المدينة الجديدة | |
| El Mourouj | 3,08 | 23,08 | 3,59 | 34,36 | 0,51 | 35,38 | 49 | 195 | 244 | المرج | |
| Hammam Lif | 1,49 | 26,87 | 1,49 | 49,25 | 0,00 | 20,90 | 0 | 68 | 68 | حمام المنف | |
| Hammam Chôtt | 0,00 | 20,51 | 2,56 | 35,90 | 0,00 | 41,03 | 16 | 39 | 55 | حمام النقط | |
| Bou Mhel El Bassatine | 2,63 | 30,26 | 2,63 | 46,05 | 0,00 | 18,42 | 68 | 77 | 145 | بومهل البساتين | |
| Ezzahra | 1,01 | 27,27 | 1,01 | 46,46 | 0,00 | 24,24 | 5 | 100 | 105 | الزهراء | |
| Radès | 0,95 | 29,52 | 1,90 | 39,05 | 0,00 | 28,57 | 20 | 105 | 125 | رأس | |
| Megrine | 0,00 | 27,03 | 4,05 | 32,43 | 0,00 | 36,49 | -16 | 75 | 59 | مقرين | |
| Mohamedia | 0,00 | 18,60 | 0,00 | 53,49 | 0,00 | 27,91 | 28 | 44 | 72 | المحمدية | |
| Fouchana | 2,04 | 20,41 | 2,04 | 51,02 | 0,00 | 24,49 | 10 | 49 | 59 | فوشانة | |
| Mornag | 0,00 | 18,92 | 2,70 | 48,65 | 0,00 | 29,73 | 32 | 37 | 69 | مرناق | |
| Total | 1,64 | 25,80 | 2,98 | 39,88 | 0,10 | 29,60 | 280 | 979 | 1259 | المجموع | |
| Total Tunisie | 1,92 | 26,54 | 3,84 | 36,78 | 0,41 | 30,51 | 7535 | 9587 | 17122 | مجموع الجمهورية | |

(%) الهجرة الخارجية و المهاجرين خلال الفترة 2009 - 2014 حسب متعمدية الإقامة وأسباب المغادرة والجنس والوسط
Répartition des immigrants et des émigrants selon la délégation de résidence, les raisons de d'émigration, sexe et milieu entre
2009 et 2014 (%)

Milieu non Communal Total sexe

وسط غير بلدي مجموع الجنسين

| Délégation | أسباب المغادرة للخارج (%) Raisons d'émigration (%) | | | | | | الهجرة الخارجية migration internationale | | | | المتعمدية |
|-----------------------|---|-------------------|--|-------------------|--|-----------------------|---|--------------------------------------|-------------------------------------|-----------------|-----------|
| | أسباب أخرى Autres | الدراسة études | مصاحبة الأسرة Accompagnement de la famille | الزواج mariage | تحسين ظروف السكن acquisition logement ou meilleur condition de vie | اقتناء مسكن emploi | صافي الهجرة Solde migratoire | المهاجرون إلى الخارج émigrants | الوافدون من الخارج immigrants | | |
| Ben Arous | -- | -- | -- | -- | -- | -- | -- | -- | -- | بن عروس | |
| La Nouvelle Medina | -- | -- | -- | -- | -- | -- | -- | -- | -- | المدينة الجديدة | |
| El Mourouj | -- | -- | -- | -- | -- | -- | -- | -- | -- | المرج | |
| Hammam Lif | -- | -- | -- | -- | -- | -- | -- | -- | -- | حمام الأنف | |
| Hammam Chôtt | -- | -- | -- | -- | -- | -- | -- | -- | -- | حمام القنط | |
| Bou Mhel El Bassatine | -- | -- | -- | -- | -- | -- | -- | -- | -- | بومهل البساتين | |
| Ezzahra | -- | -- | -- | -- | -- | -- | -- | -- | -- | الزهراء | |
| Radès | -- | -- | -- | -- | -- | -- | -- | -- | -- | رادس | |
| Megrine | -- | -- | -- | -- | -- | -- | -- | -- | -- | مقرين | |
| Mohamedia | 0,00 | 28,57 | 0,00 | 14,29 | 0,00 | 57,14 | -4 | 7 | 3 | المحمدية | |
| Fouchana | 0,85 | 5,13 | 4,27 | 22,22 | 0,00 | 67,52 | -67 | 115 | 48 | فوشانة | |
| Mornag | 0,00 | 8,00 | 0,00 | 4,00 | 4,00 | 84,00 | 9 | 25 | 34 | مرناق | |
| Total | 0,67 | 6,71 | 3,36 | 18,79 | 0,67 | 69,80 | -62 | 147 | 85 | المجموع | |
| Total Tunisie | 0,90 | 4,22 | 0,76 | 4,34 | 0,52 | 89,26 | -14413 | 18910 | 4497 | مجموع الجمهورية | |

(%) الهجرة الخارجية و الوافدين و المغادرين خلال الفترة 2009 - 2014 حسب متغدية الإقامة و أسباب المغادرة و الجنس والوسط
Répartition des immigrants et des émigrants selon la délégation de résidence, les raisons de d'émigration, sexe et milieu entre
2009 et 2014 (%)

Milieu non Communal Masculin

وسط غير بلدي ذكور

| Délégation | أسباب المغادرة للخارج (%) Raisons d'émigration (%) | | | | | | | الهجرة الخارجية migration internationale | | | المغتربة |
|-----------------------|---|-------------------|--|-------------------|--|-----------------|------------------------------------|---|-------------------------------------|------|-----------------|
| | أسباب أخرى Autres | الدراسة études | مصاحبة الأسرة Accompagnement de la famille | الزواج mariage | اقتناء مسكن و تحسين ظروف السكن acquisition logement ou meilleur condition de vie | العمل emploi | صافي الهجرة Solde migratoire | المغادرون الى الخارج émigrants | الوافدون من الخارج immigrants | | |
| Ben Arous | -- | -- | -- | -- | -- | -- | -- | -- | -- | -- | بن عروس |
| La Nouvelle Medina | -- | -- | -- | -- | -- | -- | -- | -- | -- | -- | المدينة الجديدة |
| El Mourouj | -- | -- | -- | -- | -- | -- | -- | -- | -- | -- | المروج |
| Hammam Lif | -- | -- | -- | -- | -- | -- | -- | -- | -- | -- | حمام الالف |
| Hammam Chôtt | -- | -- | -- | -- | -- | -- | -- | -- | -- | -- | حمام الشط |
| Bou Mhel El Bassatine | -- | -- | -- | -- | -- | -- | -- | -- | -- | -- | بو مهل البساتين |
| Ezzahra | -- | -- | -- | -- | -- | -- | -- | -- | -- | -- | الزهراء |
| Radès | -- | -- | -- | -- | -- | -- | -- | -- | -- | -- | رادس |
| Megrine | -- | -- | -- | -- | -- | -- | -- | -- | -- | -- | مقرين |
| Mohamedia | 0,00 | 16,67 | 0,00 | 16,67 | 0,00 | 66,67 | -5 | 6 | 1 | 1 | المحمدية |
| Fouchana | 1,14 | 5,68 | 2,27 | 9,09 | 0,00 | 81,82 | -55 | 87 | 32 | 32 | فوشانة |
| Mornag | 0,00 | 0,00 | 0,00 | 0,00 | 6,25 | 93,75 | 3 | 16 | 19 | 19 | مرنانق |
| Total | 0,91 | 5,45 | 1,82 | 8,18 | 0,91 | 82,73 | -57 | 109 | 52 | 52 | المجموع |
| Total Tunisie | 0,75 | 3,63 | 0,34 | 1,99 | 0,52 | 92,78 | -14834 | 17525 | 2691 | 2691 | مجموع الجمهورية |

(%) الهجرة الخارجية و الوافدين و المغادرين خلال الفترة 2009 - 2014 حسب مقعدية الاقامة و أسباب المغادرة و الجنس و الوسط
Répartition des immigrants et des émigrants selon la délégation de résidence, les raisons de d'émigration, sexe et milieu entre
2009 et 2014 (%)

Milieu non Communal Féminin

وسط غير بلدي إناث

| Délégation | أسباب المغادرة للخارج (%) Raisons d'émigration (%) | | | | | | | الهجرة الخارجية migration internationale | | | المغتربة |
|-----------------------|---|-------------------|--|-------------------|---|-------------------------|-----------------|---|--------------------------------------|-------------------------------------|-----------------|
| | أسباب أخرى Autres | الدراسة études | مصاحبة الأسرة Accompagnement de la famille | الزواج mariage | تحسين ظروف السكن acquisition logement ou meilleur condition de vie | اقتناء مسكن و emplot | العمل emploi | صافي الهجرة Solde migratoire | المغادرون الى الخارج émigrants | الوافدون من الخارج immigrants | |
| Ben Arous | -- | -- | -- | -- | -- | -- | -- | -- | -- | -- | بن عروس |
| La Nouvelle Medina | -- | -- | -- | -- | -- | -- | -- | -- | -- | -- | المدينة الجديدة |
| El Mourouj | -- | -- | -- | -- | -- | -- | -- | -- | -- | -- | المروج |
| Hammam Lif | -- | -- | -- | -- | -- | -- | -- | -- | -- | -- | حمام الالف |
| Hammam Chôtt | -- | -- | -- | -- | -- | -- | -- | -- | -- | -- | حمام الشط |
| Bou Mhel El Bassatine | -- | -- | -- | -- | -- | -- | -- | -- | -- | -- | بومهل البساتين |
| Ezzahra | -- | -- | -- | -- | -- | -- | -- | -- | -- | -- | الزهراء |
| Radès | -- | -- | -- | -- | -- | -- | -- | -- | -- | -- | رادس |
| Megrine | -- | -- | -- | -- | -- | -- | -- | -- | -- | -- | مقرين |
| Mohamedia | 0,00 | 100,00 | 0,00 | 0,00 | 0,00 | 0,00 | 0,00 | 1 | 1 | 2 | المحمدية |
| Fouchana | 0,00 | 3,45 | 10,34 | 62,07 | 0,00 | 24,14 | 24,14 | -12 | 28 | 16 | فوشانة |
| Mornag | 0,00 | 22,22 | 0,00 | 11,11 | 0,00 | 66,67 | 66,67 | 6 | 9 | 15 | مرناق |
| Total | 0,00 | 10,26 | 7,69 | 48,72 | 0,00 | 33,33 | 33,33 | -5 | 38 | 33 | المجموع |
| Total Tunisie | 2,82 | 11,77 | 6,06 | 34,15 | 0,51 | ### | ### | 421 | 1385 | 1806 | مجموع الجمهورية |

| Liste des tableaux | قائمة الجداول |
|---|--|
| Caractéristiques démographiques de la population | الخصائص الديموغرافية للسكان |
| Répartition de la population par groupe d'âge, Total milieu Total sexe selon la délégation | التوزيع النسبي للسكان حسب الفئة العمرية و مجموع الواسطين و مجموع الجنسين على مستوى المعتمدية |
| Répartition de la population par groupe d'âge, Masculin Total milieu selon la délégation | التوزيع النسبي للسكان حسب الفئة العمرية و مجموع الذكور و مجموع الواسطين على مستوى المعتمدية |
| Répartition de la population par groupe d'âge, Feminin Total milieu selon la délégation | التوزيع النسبي للسكان حسب الفئة العمرية و مجموع الإناث و مجموع الواسطين على مستوى المعتمدية |
| Répartition de la population par groupe d'âge, Milieu communal Total sexe selon la délégation | التوزيع النسبي للسكان حسب الفئة العمرية و وسط بلدي و مجموع الجنسين على مستوى المعتمدية |
| Répartition de la population par groupe d'âge, Milieu communal Masculin selon la délégation | التوزيع النسبي للسكان حسب الفئة العمرية و وسط بلدي ذكور على مستوى المعتمدية |
| Répartition de la population par groupe d'âge, Milieu communal Feminin selon la délégation | التوزيع النسبي للسكان حسب الفئة العمرية و وسط بلدي إناث على مستوى المعتمدية |
| Répartition de la population par groupe d'âge, Milieu Non Communal Total sexe selon la délégation | التوزيع النسبي للسكان حسب الفئة العمرية و وسط غير بلدي مجموع الجنسين على مستوى المعتمدية |
| Répartition de la population par groupe d'âge, Milieu non communal Masculin selon la délégation | التوزيع النسبي للسكان حسب الفئة العمرية و وسط غير بلدي ذكور على مستوى المعتمدية |
| Répartition de la population par groupe d'âge, Milieu non communal Feminin selon la délégation | التوزيع النسبي للسكان حسب الفئة العمرية و وسط غير بلدي إناث على مستوى المعتمدية |
| Répartition de la population 15 ans et plus par état matrimonial Total milieu Total sexe selon la délégation | التوزيع النسبي للسكان 15 سنة فما فوق حسب الحالة الزوجية مجموع الواسطين و مجموع الجنسين على مستوى المعتمدية |
| Répartition de la population 15 ans et plus par état matrimonial Masculin Total milieu selon la délégation | التوزيع النسبي للسكان 15 سنة فما فوق حسب الحالة الزوجية مجموع الذكور و مجموع الواسطين على مستوى المعتمدية |
| Répartition de la population 15 ans et plus par état matrimonial Feminin Total milieu selon la délégation | التوزيع النسبي للسكان 15 سنة فما فوق حسب الحالة الزوجية مجموع الإناث و مجموع الواسطين على مستوى المعتمدية |
| Répartition de la population 15 ans et plus par état matrimonial Milieu communal Total sexe selon la délégation | التوزيع النسبي للسكان 15 سنة فما فوق حسب الحالة الزوجية وسط بلدي و مجموع الجنسين على مستوى المعتمدية |
| Répartition de la population 15 ans et plus par état matrimonial Milieu communal Masculin selon la délégation | التوزيع النسبي للسكان 15 سنة فما فوق حسب الحالة الزوجية وسط بلدي ذكور على مستوى المعتمدية |
| Répartition de la population 15 ans et plus par état matrimonial Milieu communal Feminin selon la délégation | التوزيع النسبي للسكان 15 سنة فما فوق حسب الحالة الزوجية وسط بلدي إناث على مستوى المعتمدية |
| Répartition de la population 15 ans et plus par état matrimonial Milieu Non Communal Total sexe selon la délégation | التوزيع النسبي للسكان 15 سنة فما فوق حسب الحالة الزوجية وسط غير بلدي مجموع الجنسين على مستوى المعتمدية |
| Répartition de la population 15 ans et plus par état matrimonial Milieu non communal Masculin selon la délégation | التوزيع النسبي للسكان 15 سنة فما فوق حسب الحالة الزوجية وسط غير بلدي ذكور على مستوى المعتمدية |
| Répartition de la population 15 ans et plus par état matrimonial Milieu non communal Feminin selon la délégation | التوزيع النسبي للسكان 15 سنة فما فوق حسب الحالة الزوجية وسط غير بلدي إناث على مستوى المعتمدية |
| Caractéristiques éducationnelles de la population | الخصائص التربوية للسكان |
| Répartition de la population 10 ans et plus par Niveau d'instruction, Total milieu Total sexe selon la délégation | التوزيع النسبي للسكان 10 سنوات فما فوق حسب المستوى التعليمي مجموع الواسطين و مجموع الجنسين على مستوى المعتمدية |
| Répartition de la population 10 ans et plus par Niveau d'instruction, Masculin Total milieu selon la délégation | التوزيع النسبي للسكان 10 سنوات فما فوق حسب المستوى التعليمي مجموع الذكور و مجموع الواسطين على مستوى المعتمدية |

| | |
|--|---|
| Répartition de la population 10 ans et plus par Niveau d'instruction, Feminin Total milieu selon la délégation | التوزيع النسبي للسكان 10 سنوات فما فوق حسب المستوى التعليمي مجموع الإناث و مجموع الواسطين على مستوى المعتمدية |
| Répartition de la population 10 ans et plus par Niveau d'instruction, Milieu communal Total sexe selon la délégation | التوزيع النسبي للسكان 10 سنوات فما فوق حسب المستوى التعليمي وسط بلدي و مجموع الجنسين على مستوى المعتمدية |
| Répartition de la population 10 ans et plus par Niveau d'instruction, Masculin Total milieu selon la délégation | التوزيع النسبي للسكان 10 سنوات فما فوق حسب المستوى التعليمي وسط بلدي ذكور على مستوى المعتمدية |
| Répartition de la population 10 ans et plus par Niveau d'instruction, Feminin Total milieu selon la délégation | التوزيع النسبي للسكان 10 سنوات فما فوق حسب المستوى التعليمي وسط بلدي إناث |
| Répartition de la population 10 ans et plus par Niveau d'instruction, Milieu Non Communal Total sexe selon la délégation | التوزيع النسبي للسكان 10 سنوات فما فوق حسب المستوى التعليمي وسط غير بلدي مجموع الجنسين |
| Répartition de la population 10 ans et plus par Niveau d'instruction, Milieu non communal Masculin selon la délégation | التوزيع النسبي للسكان 10 سنوات فما فوق حسب المستوى التعليمي وسط غير بلدي ذكور على مستوى المعتمدية |
| Répartition de la population 10 ans et plus par Niveau d'instruction, Milieu non communal Feminin selon la délégation | التوزيع النسبي للسكان 10 سنوات فما فوق حسب المستوى التعليمي وسط غير بلدي إناث على مستوى المعتمدية |
| Répartition de la population selon les indicateurs éducationnel, Total milieu Total sexe selon la délégation | التوزيع النسبي للسكان حسب المؤشرات التربوية مجموع الواسطين و مجموع الجنسين على مستوى المعتمدية |
| Répartition de la population selon les indicateurs éducationnel, Masculin Total milieu selon la délégation | التوزيع النسبي للسكان حسب المؤشرات التربوية مجموع الذكور و مجموع الواسطين على مستوى المعتمدية |
| Répartition de la population selon les indicateurs éducationnel, Feminin Total milieu selon la délégation | التوزيع النسبي للسكان حسب المؤشرات التربوية مجموع الإناث و مجموع الواسطين على مستوى المعتمدية |
| Répartition de la population selon les indicateurs éducationnel, Milieu communal Total sexe selon la délégation | التوزيع النسبي للسكان حسب المؤشرات التربوية وسط بلدي و مجموع الجنسين على مستوى المعتمدية |
| Répartition de la population selon les indicateurs éducationnel, Milieu communal Masculin selon la délégation | التوزيع النسبي للسكان حسب المؤشرات التربوية وسط بلدي ذكور على مستوى المعتمدية |
| Répartition de la population selon les indicateurs éducationnel, Milieu communal Feminin selon la délégation | التوزيع النسبي للسكان حسب المؤشرات التربوية وسط بلدي إناث على مستوى المعتمدية |
| Répartition de la population selon les indicateurs éducationnel, Milieu non communal Total sexe selon la délégation | التوزيع النسبي للسكان حسب المؤشرات التربوية وسط غير بلدي و مجموع الجنسين على مستوى المعتمدية |
| Répartition de la population selon les indicateurs éducationnel, Milieu non communal Masculin selon la délégation | التوزيع النسبي للسكان حسب المؤشرات التربوية وسط غير بلدي ذكور على مستوى المعتمدية |
| Répartition de la population selon les indicateurs éducationnel, Milieu non communal Feminin selon la délégation | التوزيع النسبي للسكان حسب المؤشرات التربوية وسط غير بلدي إناث على مستوى المعتمدية |
| Caractéristiques économiques de la population | الخصائص الإقتصادية للسكان |
| Répartition de la population 15 ans et plus selon l'activité, Total milieu Total sexe selon la délégation | لتوزيع النسبي للسكان 15 سنة فما فوق حسب النشاط مجموع الواسطين و مجموع الجنسين على مستوى المعتمدية |

| | |
|--|---|
| Répartition des chômeurs par groupe d'âge, Milieu communal Feminin selon la délégation | التوزيع النسبي للعاطلين عن العمل 15 سنة فما فوق حسب الفئة العمرية ووسط بلدي إناث على مستوى المعتمدية |
| Répartition des chômeurs par groupe d'âge, Milieu non communal Total sexe selon la délégation | التوزيع النسبي للعاطلين عن العمل 15 سنة فما فوق حسب الفئة العمرية ووسط غير بلدي مجموع الجنسين على مستوى المعتمدية |
| Répartition des chômeurs par groupe d'âge, Milieu non communal Masculin selon la délégation | التوزيع النسبي للعاطلين عن العمل 15 سنة فما فوق حسب الفئة العمرية ووسط غير بلدي ذكور على مستوى المعتمدية |
| Répartition des chômeurs par groupe d'âge, Milieu non communal Feminin selon la délégation | التوزيع النسبي للعاطلين عن العمل 15 سنة فما فوق حسب الفئة العمرية ووسط غير بلدي إناث على مستوى المعتمدية |
| Caractéristiques des ménages et leurs conditions de vie | خصائص الأسر وظروف عيشها |
| Répartition des ménages selon source d'eau potable, Total milieu selon la délégation | توزيع الأسر حسب مصادر التزود بالماء الصالح للشرب مجموع الوسطين على مستوى المعتمدية |
| Répartition des ménages selon source d'eau potable, Milieu communal selon la délégation | توزيع الأسر حسب مصادر التزود بالماء الصالح للشرب وسط بلدي على مستوى المعتمدية |
| Répartition des ménages selon source d'eau potable, Milieu non communal selon la délégation | توزيع الأسر حسب مصادر التزود بالماء الصالح للشرب وسط غير بلدي على مستوى المعتمدية |
| Répartition des ménages selon source d'énergie et son utilisation, Total milieu selon la délégation | توزيع الأسر حسب مصادر الطاقة واستعمالاتها مجموع الوسطين على مستوى المعتمدية |
| Répartition des ménages selon source d'énergie et son utilisation, Milieu communal selon la délégation | توزيع الأسر حسب مصادر الطاقة واستعمالاتها وسط بلدي على مستوى المعتمدية |
| Répartition des ménages selon source d'énergie et son utilisation, Milieu non communal selon la délégation | توزيع الأسر حسب مصادر الطاقة واستعمالاتها وسط غير بلدي على مستوى المعتمدية |
| Répartition des ménages selon mode d'occupation, mode propriété, Total milieu selon la délégation | توزيع الأسر حسب صفة سكن الأسرة وكيفية الملكية مجموع الوسطين على مستوى المعتمدية |
| Répartition des ménages selon mode d'occupation, mode propriété, Milieu communal selon la délégation | توزيع الأسر حسب صفة سكن الأسرة وكيفية الملكية وسط بلدي على مستوى المعتمدية |
| Répartition des ménages selon mode d'occupation, mode propriété, Milieu non communal selon la délégation | توزيع الأسر حسب صفة سكن الأسرة وكيفية الملكية وسط غير بلدي على مستوى المعتمدية |
| Répartition des ménages par Possession des moyens de loisir, Total milieu selon la délégation | توزيع الأسر حسب نسبة امتلاك وسائل الترفيه مجموع الوسطين على مستوى المعتمدية |
| Répartition des ménages par Possession des moyens de loisir, Milieu communal selon la délégation | توزيع الأسر حسب نسبة امتلاك وسائل الترفيه وسط بلدي على مستوى المعتمدية |
| Répartition des ménages par Possession des moyens de loisir, Milieu non communal selon la délégation | توزيع الأسر حسب نسبة امتلاك وسائل الترفيه وسط غير بلدي على مستوى المعتمدية |
| Répartition des ménages selon possession des Electro ménager, Total milieu selon la délégation | توزيع الأسر حسب نسبة امتلاك مواد التجهيز المنزلي مجموع الوسطين على مستوى المعتمدية |
| Répartition des ménages selon possession des Electro ménager, Milieu communal selon la délégation | توزيع الأسر حسب نسبة امتلاك مواد التجهيز المنزلي وسط بلدي على مستوى المعتمدية |
| Répartition des ménages selon possession des Electro ménager, Milieu non communal selon la délégation | توزيع الأسر حسب نسبة امتلاك مواد التجهيز المنزلي وسط غير بلدي على مستوى المعتمدية |

| | |
|--|--|
| Répartition des ménages selon Possession des moyens d'information et communication, Total milieu selon la délégation | توزيع الأسر حسب نسبة امتلاك وسائل الاتصال مجموع الواسطين على مستوى المعتمدية |
| Répartition des ménages selon Possession des moyens d'information et communication, Milieu communal selon la délégation | توزيع الأسر حسب نسبة امتلاك وسائل الاتصال وسط بلدي على مستوى المعتمدية |
| Répartition des ménages selon Possession des moyens d'information et communication, Milieu non communal selon la délégation | توزيع الأسر حسب نسبة امتلاك وسائل الاتصال وسط غير بلدي على مستوى المعتمدية |
| Caractéristiques des logements | خصائص المساكن |
| Répartition des logements par type, Total milieu selon la délégation | توزيع المساكن حسب النوع مجموع الواسطين على مستوى المعتمدية |
| Répartition des logements par type, Milieu communal selon la délégation | توزيع المساكن حسب النوع وسط بلدي على مستوى المعتمدية |
| Répartition des logements par type, Milieu non communal selon la délégation | توزيع المساكن حسب النوع وسط غير بلدي على مستوى المعتمدية |
| Répartition des logements par nombre de pièces, Total milieu selon la délégation | توزيع المساكن حسب عدد الغرف مجموع الواسطين على مستوى المعتمدية |
| Répartition des logements par nombre de pièces, Milieu communal selon la délégation | توزيع المساكن حسب عدد الغرف وسط بلدي على مستوى المعتمدية |
| Répartition des logements par nombre de pièces, Milieu non communal selon la délégation | توزيع المساكن حسب عدد الغرف وسط غير بلدي على مستوى المعتمدية |
| Répartition des logements par superficie couverte, Total milieu selon la délégation | توزيع المساكن حسب المساحة المغطاة مجموع الواسطين على مستوى المعتمدية |
| Répartition des logements par superficie couverte, Milieu communal selon la délégation | توزيع المساكن حسب المساحة المغطاة وسط بلدي على مستوى المعتمدية |
| Répartition des logements par superficie couverte, Milieu non communal selon la délégation | توزيع المساكن حسب المساحة المغطاة وسط غير بلدي على مستوى المعتمدية |
| Répartition des logements par mode d'occupation, Total milieu selon la délégation | توزيع المساكن حسب الاستغلال مجموع الواسطين على مستوى المعتمدية |
| Répartition des logements par mode d'occupation, Milieu communal selon la délégation | توزيع المساكن حسب الاستغلال وسط بلدي على مستوى المعتمدية |
| Répartition des logements par mode d'occupation, Milieu non communal selon la délégation | توزيع المساكن حسب الاستغلال وسط غير بلدي على مستوى المعتمدية |
| Répartition des logements par raccordements aux réseaux de services d'infrastructures, Total milieu selon la délégation | توزيع المساكن حسب الارتباط بشبكات خدمات البنية الأساسية مجموع الواسطين على مستوى المعتمدية |
| Répartition des logements par raccordements aux réseaux de services d'infrastructures, Milieu communal selon la délégation | توزيع المساكن حسب الارتباط بشبكات خدمات البنية الأساسية وسط بلدي على مستوى المعتمدية |
| Répartition des logements par raccordements aux réseaux de services d'infrastructures, Milieu non communal selon la délégation | توزيع المساكن حسب الارتباط بشبكات خدمات البنية الأساسية وسط غير بلدي على مستوى المعتمدية |
| Pourcentage des logements équipés de facilités et le nombre des logements sans facilités, Total milieu selon la délégation | نسبة المساكن المجهزة بالمرافق و عدد المساكن الغير مجهزة مجموع الواسطين على مستوى المعتمدية |

| | |
|--|---|
| Pourcentage des logements équipés de facilités et le nombre des logements sans facilités, Milieu communal selon la délégation | نسبة المساكن المجهزة بالمرافق و عدد المساكن الغير مجهزة وسط بلدي على مستوى المعتمدية |
| Pourcentage des logements équipés de facilités et le nombre des logements sans facilités, Milieu non communal selon la délégation | نسبة المساكن المجهزة بالمرافق و عدد المساكن الغير مجهزة وسط غير بلدي على مستوى المعتمدية |
| Répartition des logements selon la distance séparant le logement du plus proche jardin d'enfant et école primaire, Total milieu | التوزيع النسبي للمساكن حسب المسافة التي تفصل المسكن عن أقرب روضة أو محضنة أطفال و مدرسة ابتدائية مجموع الواسطين على مستوى المعتمدية |
| Répartition des logements selon la distance séparant le logement du plus proche jardin d'enfant et école primaire, Milieu communal selon la délégation | التوزيع النسبي للمساكن حسب المسافة التي تفصل المسكن عن أقرب روضة أو محضنة أطفال و مدرسة ابتدائية وسط بلدي على مستوى المعتمدية |
| Répartition des logements selon la distance séparant le logement du plus proche jardin d'enfant et école primaire, Milieu non communal selon la délégation | التوزيع النسبي للمساكن حسب المسافة التي تفصل المسكن عن أقرب روضة أو محضنة أطفال و مدرسة ابتدائية وسط غير بلدي على مستوى المعتمدية |
| Répartition des logements selon la distance séparant le logement du plus proche collège ou lycée , Total milieu | التوزيع النسبي للمساكن حسب المسافة التي تفصل المسكن عن أقرب مدرسة اعدادية والمعهد مجموع الواسطين على مستوى المعتمدية |
| Répartition des logements selon la distance séparant le logement du plus proche collège ou lycée , Milieu communal selon la délégation | التوزيع النسبي للمساكن حسب المسافة التي تفصل المسكن عن أقرب مدرسة اعدادية والمعهد وسط بلدي على مستوى المعتمدية |
| Répartition des logements selon la distance séparant le logement du plus proche collège ou lycée , Milieu non communal selon la délégation | التوزيع النسبي للمساكن حسب المسافة التي تفصل المسكن عن أقرب مدرسة اعدادية والمعهد وسط غير بلدي على مستوى المعتمدية |
| Répartition des logements selon la distance séparant le logement du plus proche Dispensaire ou hopital local , Total milieu | التوزيع النسبي للمساكن حسب المسافة التي تفصل المسكن عن أقرب مستوصف أو مستشفى محلي مجموع الواسطين على مستوى المعتمدية |
| Répartition des logements selon la distance séparant le logement du plus proche Dispensaire ou hopital local , Milieu communal selon la délégation | التوزيع النسبي للمساكن حسب المسافة التي تفصل المسكن عن أقرب مستوصف أو مستشفى محلي وسط بلدي على مستوى المعتمدية |
| Répartition des logements selon la distance séparant le logement du plus proche Dispensaire ou hopital local , Milieu non communal selon la délégation | التوزيع النسبي للمساكن حسب المسافة التي تفصل المسكن عن أقرب مستوصف أو مستشفى محلي وسط غير بلدي على مستوى المعتمدية |
| Répartition des logements selon la distance séparant le logement du plus proche Etabl sportif et des jeunes , Total milieu selon la délégation | التوزيع النسبي للمساكن حسب المسافة التي تفصل المسكن عن أقرب منشأة شبابية أو رياضية مجموع الواسطين على مستوى المعتمدية |
| Répartition des logements selon la distance séparant le logement du plus proche Etabl sportif et des jeunes , Milieu communal selon la délégation | التوزيع النسبي للمساكن حسب المسافة التي تفصل المسكن عن أقرب منشأة شبابية أو رياضية وسط بلدي على مستوى المعتمدية |
| Répartition des logements selon la distance séparant le logement du plus proche Etabl sportif et des jeunes , Milieu non communal selon la délégation | التوزيع النسبي للمساكن حسب المسافة التي تفصل المسكن عن أقرب منشأة شبابية أو رياضية وسط غير بلدي على مستوى المعتمدية |
| Caractéristiques migratoire entre 2009-2014 | خصائص الهجرة بين 2009-2014 |
| Répartition des migrants selon la délégation de résidence en 2014 et raisons de sortie, Total milieu Total sexe selon la délégation | توزيع المهاجرين حسب معتمدية الإقامة سنة 2014 وأسباب المغادرة مجموع الواسطين و مجموع الجنسين على مستوى المعتمدية |
| Répartition des migrants selon la délégation de résidence en 2014 et raisons de sortie, Masculin Total milieu | توزيع المهاجرين حسب معتمدية الإقامة سنة 2014 وأسباب المغادرة مجموع الذكور و مجموع الواسطين على مستوى المعتمدية |
| Répartition des migrants selon la délégation de résidence en 2014 et raisons de sortie, Feminin Total milieu | توزيع المهاجرين حسب معتمدية الإقامة سنة 2014 وأسباب المغادرة مجموع الإناث و مجموع الواسطين على مستوى المعتمدية |

| | |
|--|---|
| Répartition des migrants selon la délégation de résidence en 2014 et raisons de sortie, Milieu communal Total sexe selon la délégation | توزيع المهاجرين حسب معتمدية الإقامة سنة 2014 وأسباب المغادرة وسط بلدي و مجموع الجنسين على مستوى المعتمدية |
| Répartition des migrants selon la délégation de résidence en 2014 et raisons de sortie, Milieu communal Masculin | توزيع المهاجرين حسب معتمدية الإقامة سنة 2014 وأسباب المغادرة وسط بلدي ذكور على مستوى المعتمدية على مستوى المعتمدية |
| Répartition des migrants selon la délégation de résidence en 2014 et raisons de sortie, Milieu communal Féminin | توزيع المهاجرين حسب معتمدية الإقامة سنة 2014 وأسباب المغادرة وسط بلدي إناث على مستوى المعتمدية على مستوى المعتمدية |
| Répartition des migrants selon la délégation de résidence en 2014 et raisons de sortie, Milieu non communal Total sexe | توزيع المهاجرين حسب معتمدية الإقامة سنة 2014 وأسباب المغادرة وسط غير بلدي مجموع الجنسين على مستوى المعتمدية |
| Répartition des migrants selon la délégation de résidence en 2014 et raisons de sortie, Milieu non communal Masculin | توزيع المهاجرين حسب معتمدية الإقامة سنة 2014 وأسباب المغادرة وسط غير بلدي ذكور على مستوى المعتمدية |
| Répartition des migrants selon la délégation de résidence en 2014 et raisons de sortie, Milieu non communal Féminin | توزيع المهاجرين حسب معتمدية الإقامة سنة 2014 وأسباب المغادرة وسط غير بلدي إناث على مستوى المعتمدية |
| Répartition des immigrants et des émigrants selon la délégation de résidence, les raisons de d'émigration , Total milieu Total sexe | الهجرة الخارجية: توزيع الوافدين و المغادرين خلال الفترة 2009 - 2014 حسب معتمدية الاقامة وأسباب المغادرة مجموع الوستين و مجموع الجنسين |
| Répartition des immigrants et des émigrants selon la délégation de résidence, les raisons de d'émigration , Total milieu Total sexe | الهجرة الخارجية: توزيع الوافدين و المغادرين خلال الفترة 2009 - 2014 حسب معتمدية الاقامة وأسباب المغادرة مجموع الذكور و مجموع الوستين |
| Répartition des immigrants et des émigrants selon la délégation de résidence, les raisons de d'émigration , Milieu communal Total sexe | الهجرة الخارجية: توزيع الوافدين و المغادرين خلال الفترة 2009 - 2014 حسب معتمدية الاقامة وأسباب المغادرة مجموع الإناث و مجموع الوستين |
| Répartition des immigrants et des émigrants selon la délégation de résidence, les raisons de d'émigration , Milieu communal Masculin selon la délégation | الهجرة الخارجية: توزيع الوافدين و المغادرين خلال الفترة 2009 - 2014 حسب معتمدية الاقامة وأسباب المغادرة وسط بلدي و مجموع الجنسين |
| Répartition des immigrants et des émigrants selon la délégation de résidence, les raisons de d'émigration , Milieu communal Masculin selon la délégation | الهجرة الخارجية: توزيع الوافدين و المغادرين خلال الفترة 2009 - 2014 حسب معتمدية الاقامة وأسباب المغادرة وسط بلدي ذكور |
| Répartition des immigrants et des émigrants selon la délégation de résidence, les raisons de d'émigration , Milieu communal Féminin | الهجرة الخارجية: توزيع الوافدين و المغادرين خلال الفترة 2009 - 2014 حسب معتمدية الاقامة وأسباب المغادرة وسط بلدي إناث |
| Répartition des immigrants et des émigrants selon la délégation de résidence, les raisons de d'émigration , Milieu non communal Total sexe | الهجرة الخارجية: توزيع الوافدين و المغادرين خلال الفترة 2009 - 2014 حسب معتمدية الاقامة وأسباب المغادرة وسط غير بلدي و مجموع الجنسين |
| Répartition des immigrants et des émigrants selon la délégation de résidence, les raisons de d'émigration , Milieu non communal Masculin | الهجرة الخارجية: توزيع الوافدين و المغادرين خلال الفترة 2009 - 2014 حسب معتمدية الاقامة وأسباب المغادرة وسط غير بلدي ذكور |
| Répartition des immigrants et des émigrants selon la délégation de résidence, les raisons de d'émigration , Milieu non communal Féminin | الهجرة الخارجية: توزيع الوافدين و المغادرين خلال الفترة 2009 - 2014 حسب معتمدية الاقامة وأسباب المغادرة وسط غير بلدي إناث |