

Hausse des exportations et des importations durant le premier trimestre 2022, respectivement de 26,2% et 29,2%

Durant le premier trimestre 2022, les exportations ont enregistré une hausse de (+26,2%) contre (+6,2%) durant le premier trimestre 2021. Elles ont atteint le niveau de 14081,7 MD contre 11161,9 MD durant le premier trimestre 2021.

De même, les importations ont enregistré une hausse de (+29,2%) contre (+1,5%) durant le premier trimestre 2021. En valeur les importations ont atteint 18385,5 MD contre 14231,2 MD durant le premier trimestre 2021.

ارتفاع الصادرات والواردات خلال الثلاثي الأول من سنة 2022 بنسب متتالية 26,2% و 29,2%

خلال الثلاثي الأول من سنة 2022 شهدت المبادلات التجارية التونسية تحسنا في الصادرات بنسبة (26,2%) مقابل (+6,2%) خلال الثلاثي الأول من سنة 2021. وقد بلغت قيمة الصادرات 14081,7 مليون دينار (م د) مقابل 11161,9 م د خلال الثلاثي الأول من سنة 2021. كما ارتفعت الواردات بنسبة (29,2%) مقابل (+1,5%) خلال الثلاثي الأول من سنة 2021. وقد بلغت قيمة الواردات 18385,5 م د مقابل 14231,2 م د تم تسجيلها خلال الثلاثي الأول من سنة 2021.

الجدول 1: القيمة الجملية بالأسعار الجارية خلال الثلاثي الأول (بالمليون دينار)

Tableau1 : Les Valeurs aux prix courants des 3 mois (Millions de Dinars)

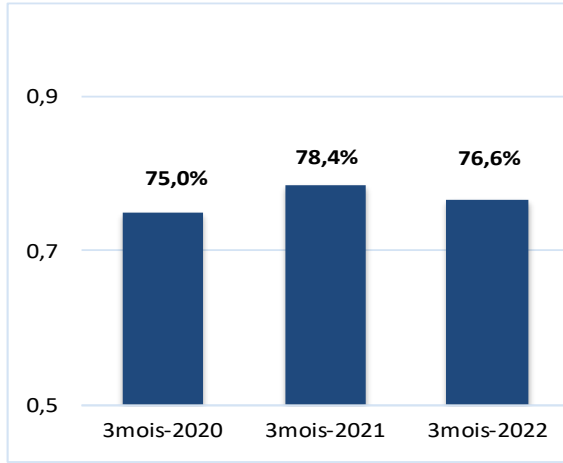
التغيرات/Variation		2022	2021	2020	
2022/21	2021/20				
26,2%	6,2%	14081,7	11161,9	10514,9	الصادرات/Exportation
29,2%	1,5%	18385,5	14231,2	14020,6	الواردات/Importations
		4303,8-	3069,3-	3505,7-	حصيلة المبادلات Solde Commercial
		76,6%	78,4%	75,0%	نسبة التغطية Taux de couverture

Source:INS

A la suite de cette évolution au niveau des exportations (+26,2%) et des importations (+29,2%), le solde commercial s'établit à un niveau de (-4303,8 MD) contre (-3069,3 MD) durant le premier trimestre 2021. Le taux de couverture a perdu 1,8 points par rapport au premier trimestre 2021 pour s'établir à (76,6%).

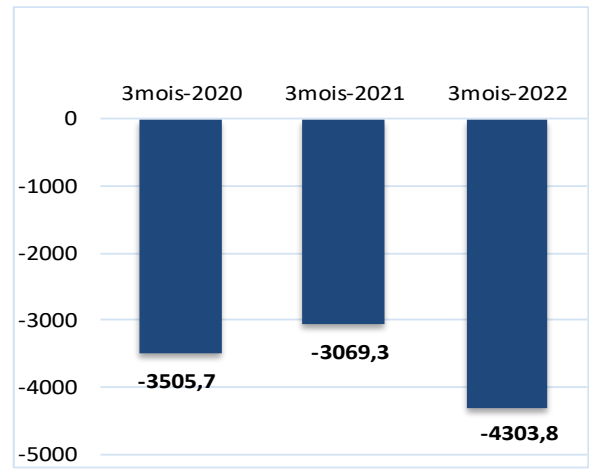
وقد نتج عن هذا التطور في الصادرات (26,2%) والواردات (29,2%) تسجيل عجز تجاري في حدود (-4303,8 م د) مقابل (-3069,3 م د) خلال الثلاثي الأول من سنة 2021. وقد سجلت نسبة تغطية الواردات بالصادرات تراجعاً بـ 1,8 نقطة مقارنة بسنة 2021 حيث بلغت (76,6%).

رسم بياني 2 : نسبة التغطية
Graphique2: Taux de couverture en %



Source :INS

رسم بياني 1 : حسيبة المبادلات التجارية بالمليون دينار
Graphique 1 : Deficit en Millions de Dinars



Source:INS

EXPORTATIONS

L'augmentation observée au niveau des exportations (+26,2%) au premier trimestre 2022 concerne plusieurs secteurs. En effet, le secteur de l'énergie a augmenté de (+137,6%), celui des mines, phosphates et dérivés de (+152,2%), celui des textiles, habillement et cuirs de (+20,9%), celui des industries mécaniques et électriques de (+13,3%) et celui des industries agro-alimentaires de (+19,7%).

IMPORTATIONS

L'augmentation des importations de (+29,2%) provient de la hausse enregistrée au niveau des importations de l'énergie de (+87,2), des matières premières et demi-produits de (+36,7%), des biens de consommation de (+12,8%) et des biens d'équipement de (+9,5%).

الصادرات

يعود التحسن المسجل على مستوى الصادرات (+26,2%) خلال الثلاثي الأول من سنة 2022 إلى العديد من القطاعات، حيث تم تسجيل ارتفاع في قطاع الطاقة بنسبة (+137,6%) وقطاع الفسفاط ومشتقاته بنسبة (+152,2%) وقطاع النسيج والملابس والجلد بنسبة (+20,9%) وقطاع الصناعات الميكانيكية والكهربائية بنسبة (+13,3%) وقطاع المنتجات الفلاحية والغذائية بنسبة (+19,7%).

الواردات

شهدت الواردات تحسنا بنسبة (+29,2%) ناجمة عن الارتفاع المسجل في واردات جل القطاعات منها مواد الطاقة بنسبة (+87,2%) والمواد الأولية ونصف المصنعة بنسبة (+36,7%) والمواد الاستهلاكية بنسبة (+12,8%) و مواد التجهيز بنسبة (+9,5%).

التوزيع الجغرافي

REPARTITION GEOGRAPHIQUE

Les exportations tunisiennes vers l'union européenne (69% du total des exportations) ont augmenté de (+18,8%). Cette évolution est expliquée d'une part, par la hausse de nos exportations vers certains partenaires européens, tels que la France (7,3%), l'Italie (22%) et l'Allemagne (32,6%). D'autre part, par la baisse de nos ventes vers d'autres pays notamment avec les Pays Bas (-28,6%) et la Slovaquie (-3,9%).

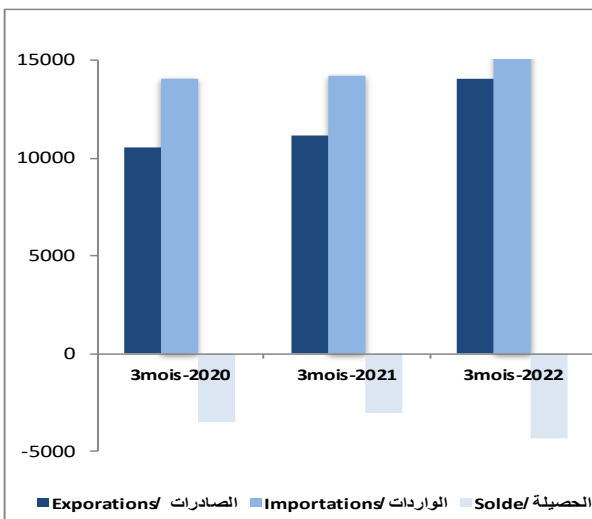
Avec les pays arabes, les exportations ont augmenté avec l'Algérie (8,9%), le Maroc (31,6%) et la Libye (11,3%).

على الصعيد التوزيع الجغرافي، سجلت الصادرات التونسية مع الاتحاد الأوروبي (69% من جملة الصادرات) تطورا إيجابيا بنسبة (+18,8%) وقد ارتفعت الصادرات مع بعض الشركاء الأوروبيين منها فرنسا بنسبة (7,3%) وإيطاليا (22%) وألمانيا بنسبة (32,6%)، ومن ناحية أخرى سجلت صادراتنا تراجعا مع بلدان أوروبية أخرى على غرار هولندا بنسبة (-28,6%) وسلوفاكيا بنسبة (-3,9%).

على الصعيد العربي، تبرز النتائج ارتفاع الصادرات مع الجزائر بنسبة (8,9%) ومع المغرب بنسبة (31,6%) ومع ليبيا بنسبة (11,3%).

رسم بياني 3: تطور التجارة الخارجية بالمليون دينار

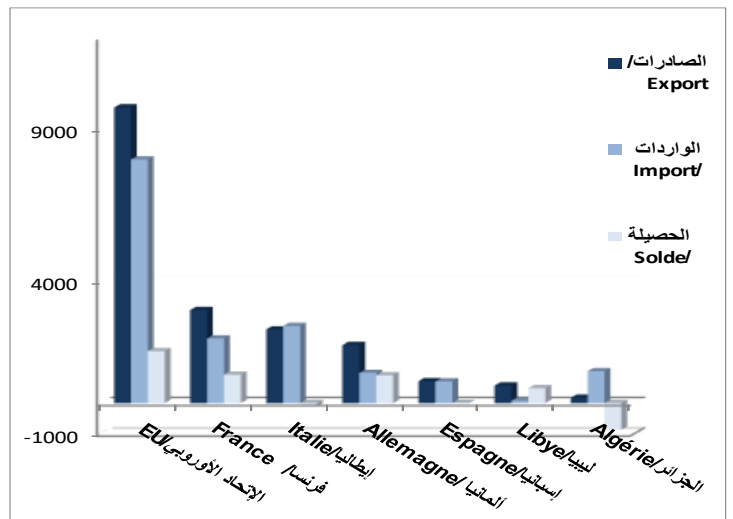
Graphique 3: Evolution du Commerce Extérieur en MD



Source:INS

رسم بياني 4: تطور التجارة الخارجية لأهم البلدان الشريكة بالمليون دينار

Graphique 4 : Evolution du commerce avec les principaux partenaires



Source:INS

Pour ce qui est des importations, les échanges commerciaux des biens avec l'union européenne (43,5% du total des importations) ont enregistré une hausse de (12,8%) pour s'établir à 8002,4 MD. Les importations ont augmenté de (26,2%) avec la France, de (18,4%) avec l'Italie et ils ont diminué de (-3,1%) avec l'Allemagne.

DEFICIT COMMERCIAL

Le solde de la balance commerciale est déficitaire de 4303,8 MD. Il demeure expliqué en grande partie par le déficit enregistré avec certains pays, tels que la Chine (-2009,6 MD), la Turquie (-1356,7 MD), l'Algérie (-871,6 MD) et la Russie (-561,7 MD).

En revanche, le solde de la balance commerciale des biens a enregistré un excédent avec d'autres pays principalement avec la France (933,6 MD), l'Allemagne (914,5 MD) et la Libye (490,3 MD).

وبخصوص الواردات، فقد بلغت المبادلات التونسية مع الاتحاد الأوروبي (43,5% من إجمالي الواردات) ما قيمته 8002,4 م د مسجلة تحسنا بلغ (12,8%). وقد سجلت الواردات ارتفاعا مع فرنسا بنسبة (26,2%) ومع إيطاليا بنسبة (18,4%) ومع ألمانيا تراجع بنسبة (-3,1%).


العجز التجاري

تجدر الإشارة إلى أن عجز الميزان التجاري للسلع المسجل على المستوى الجملي للمبادلات بلغ -4303,8 م د وهو يبقى ناتج بالأساس عن العجز المسجل مع بعض البلدان كالصين (-2009,6 م د) وتركيا (-1356,7 م د) والجزائر (-871,6 م د) وروسيا (-561,7 م د).

وفي المقابل، سجلت المبادلات التجارية للسلع فائضا مع العديد من البلدان الأخرى وأهمها فرنسا بقيمة 933,6 م د وألمانيا 914,5 م د وليبيا 490,3 م د.

رسم بياني 5 : حصيلة المبادلات التجارية مع أهم الشركاء بالمليون دينار

Graphique 5 : Solde Commercial des principaux partenaires en MD



Source: INS

Les résultats montrent que le déficit de la balance commerciale hors énergie se réduit à -2628,7 MD et que le déficit de la balance énergétique s'établit à -1675 MD (39% du déficit total) contre -1027,5 MD durant le premier trimestre 2021.

كما تبرز النتائج أن مستوى عجز الميزان التجاري دون احتساب قطاع الطاقة ينخفض إلى حدود -2628,7 م د مع العلم أن العجز التجاري لقطاع الطاقة بلغ -1675 م د (39% من العجز الجملي) مقابل -1027,5 م د تم تسجيله الثلاثي الأول من سنة 2021.