

نشرية إحصائية
P 0106

نتائج سبر آراء رؤساء المؤسسات الصناعية حول وضع وآفاق نشاط مؤسساتهم

الثلاثي الرابع من سنة 2022

لمزيد الإرشادات الإتصال بوحدة الإعلام

الهاتف: +216 71 891 002

الفاكس: +216 71 792 559

النشرية القادمة

الثلاثي الأول من سنة 2023

أهم الاستنتاجات

عبر سبر آراء أصحاب مؤسسات الصناعات المعملية عن:

- ✓ استقرار لرصيد الخاص بالوضع العام خلال الثلاثي الرابع من سنة 2022 مع تراجع طفيف في رصيد التوقعات بالنسبة للثلاثي الأول من سنة 2023.
- ✓ ارتفاع طفيف لرصيد الآراء حول مستوى الإنتاج الصناعي خلال الثلاثي الرابع من سنة 2022 مقارنة بالثلاثي الثالث من نفس السنة مع استقرار في رصيد التوقعات بالنسبة للثلاثي الأول من سنة 2023 مقارنة بالثلاثي السابق.
- ✓ ارتفاع طفيف في رصيد الطلب الموجه للمواد الصناعية خلال الثلاثي الرابع من سنة 2022 بالمقارنة مع الثلاثي الثالث من نفس السنة مع تحسن لرصيد الطلب المرتقب خلال الثلاثي الأول من سنة 2023.
- ✓ ارتفاع لرصيد الآراء على مستوى الطلب الخارجي خلال الثلاثي الرابع مع استقرار لرصيد الآراء للطلب الخارجي المرتقب خلال الثلاثي الأول من سنة 2023.
- ✓ تراجع في نسبة المؤسسات التي تشهد صعوبات، والتزود بالمواد الأولية يبقى العائق الأول.
- ✓ تراجع طفيف في رصيد الآراء حول تطور أسعار المواد الأولية.

1) الوضع العام

السؤال:

كيف تقيّمون تطور الوضع العام لقطاع نشاطكم خلال الثلاثي الأخير والثلاثي القادم: تحسن - استقرار - تراجع؟

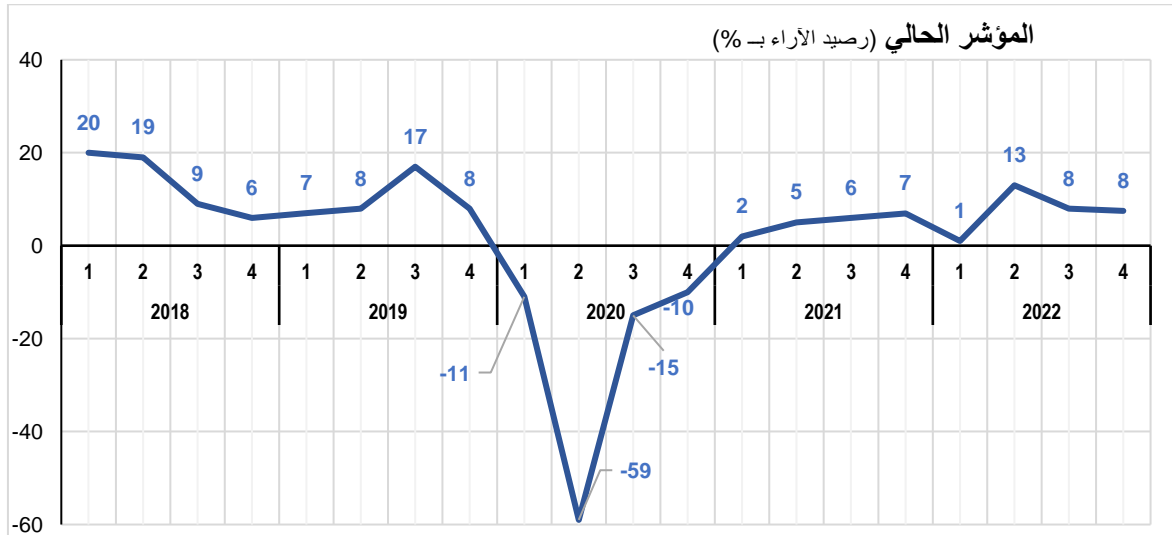
بالنسبة للوضع العام في القطاع الصناعي خلال الثلاثي الرابع من سنة 2022 عبرت آراء أصحاب المؤسسات الصناعية عن تسجيل استقرار مقارنة بالثلاثي الثالث من سنة 2022.

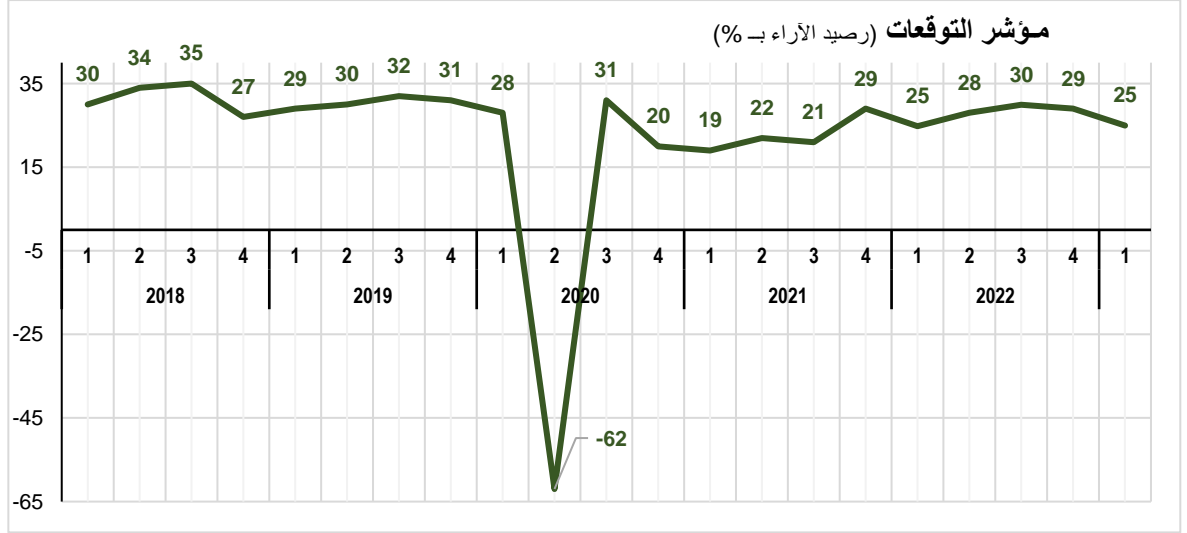
الوضع العام

رصيد الآراء بـ%

2023				2022				2021				2020				الثلاثي
4	3	2	1	4	3	2	1	4	3	2	1	4	3	2	1	
				8	8	13	1	7	6	5	2	-10	-15	-59	-11	المؤشر الحالي
			25	29	30	28	25	29	21	22	19	20	31	-62	28	مؤشر التوقعات

أما بالنسبة لتقييم أصحاب المؤسسات الصناعية لوضع العام لقطاعهم خلال الثلاثي الأول من سنة 2023، فمن المرتقب ان يشهد تراجعا طفيفا، حيث سجل رصيد أصحاب المؤسسات نسبة 25% مقابل 29%.





(2) الإنتاج

السؤال:

كيف نقيّمون تطور الإنتاج بالنسبة لمؤسستكم خلال الثلاثي الأخير والثلاثي القادم: تحسن -استقرار-تراجع؟

تبرز نتائج سبر آراء أصحاب مؤسسات الصناعات المعملية ارتفاعا طفيفا في الإنتاج الصناعي خلال الثلاثي الرابع من سنة 2022، حيث بلغ رصيد الآراء مستوى 14% مقابل 6% خلال الثلاثي الثالث من سنة 2022.

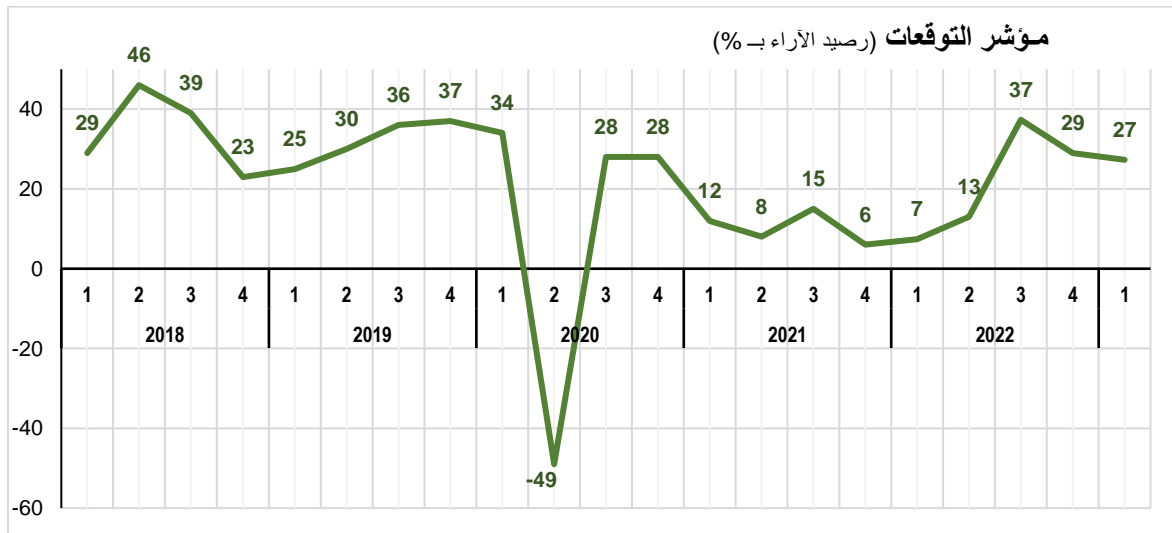
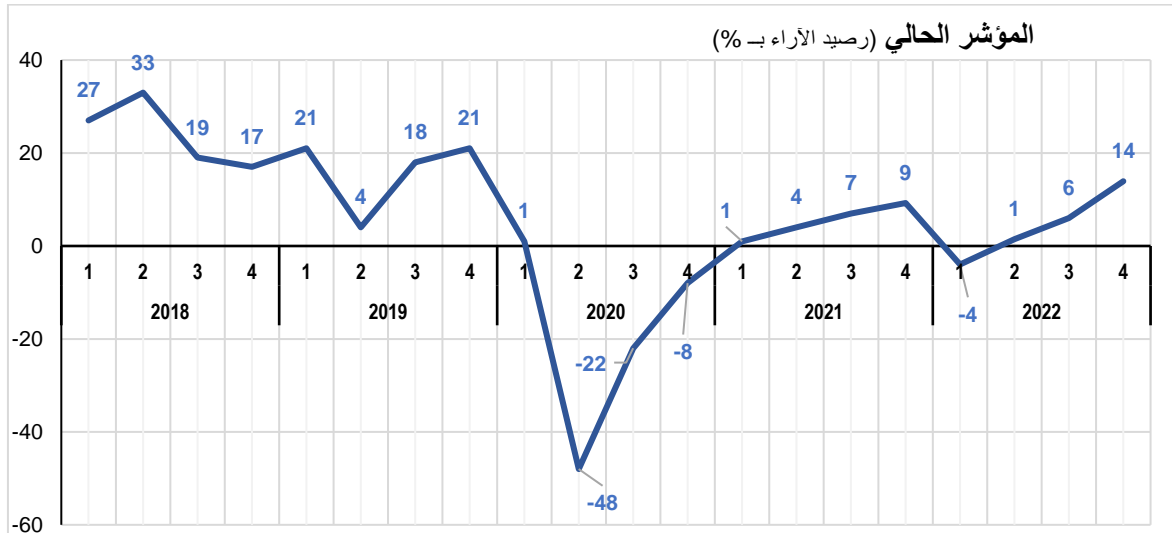
رصيد آراء أصحاب المؤسسات الصناعية

الإنتاج

رصيد الآراء بـ %

2023				2022				2021				2020				الثلاثي
4	3	2	1	4	3	2	1	4	3	2	1	4	3	2	1	
				14	6	1	-4	9	7	4	1	-8	22-	-48	1	المؤشر الحالي
			27	29	37	13	7	6	15	8	12	28	28	-49	34	مؤشر التوقعات

وفيما يخص آرائهم حول التطور المرتقب للإنتاج بالنسبة للثلاثي الأول من سنة 2023، تبرز النتائج شبه استقرار في رصيد الإنتاج الصناعي المتوقع، حيث بلغ نسبة 27% خلال الثلاثي الأول من سنة 2023 مقابل 29% خلال الثلاثي الرابع من سنة 2022.



3) عوائق وصعوبات الانتاج

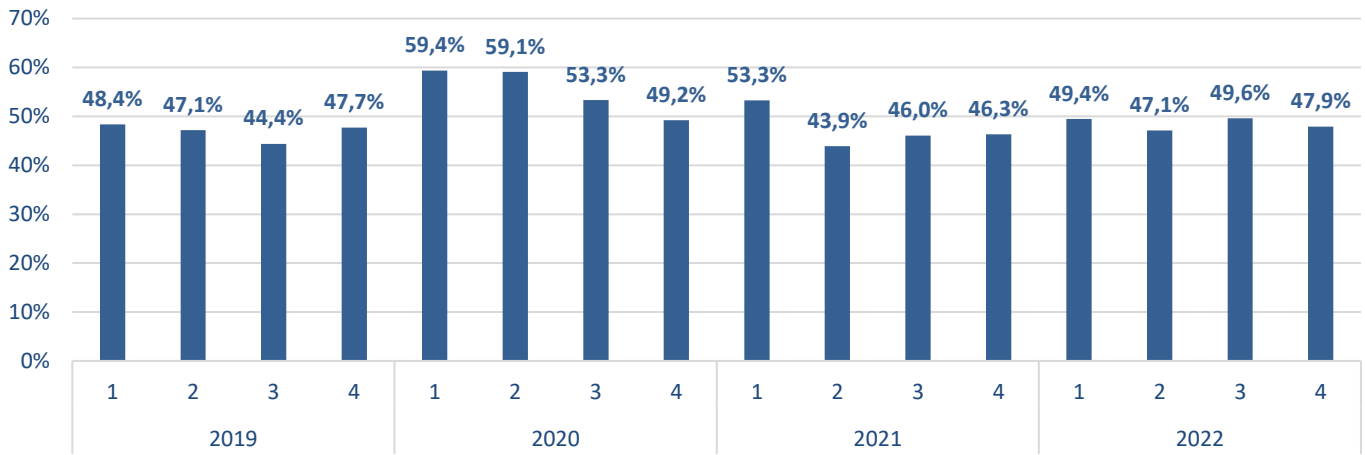
الأسئلة:

هل لديكم حاليا صعوبات تعيق سير مؤسستكم؟

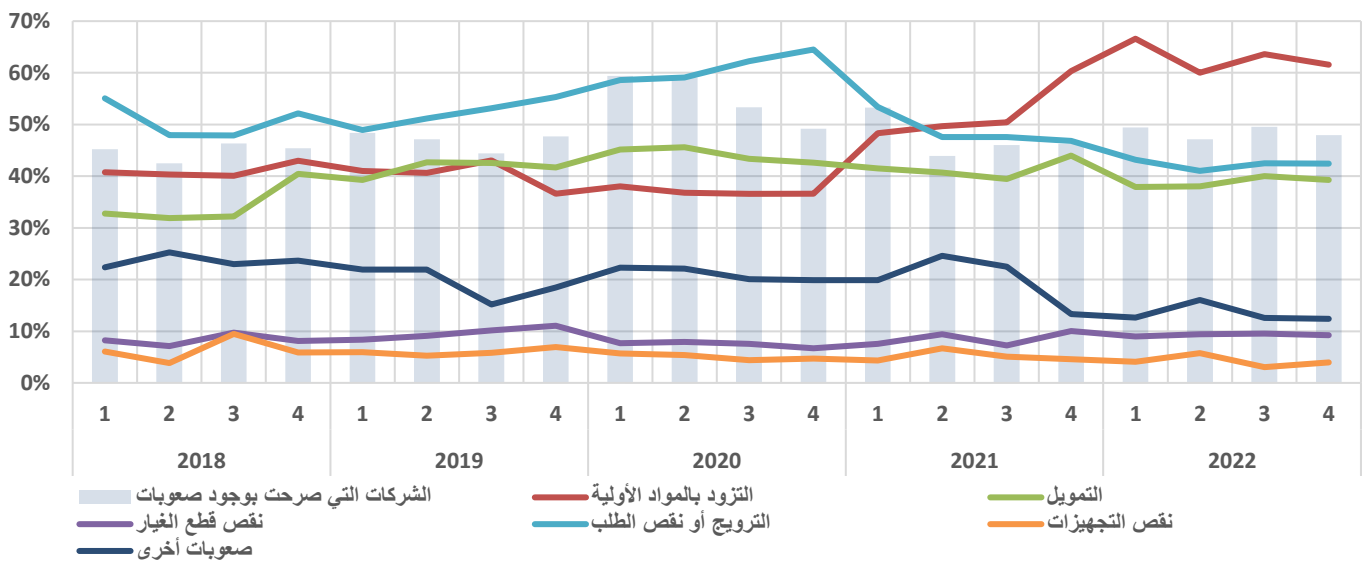
إذا كانت لديكم صعوبات، بيّن أهم الصعوبات التي تواجهها المؤسسة؟

انخفضت نسبة الشركات التي صرحت بوجود صعوبات خلال الثلاثي الرابع لسنة 2022. ويبقى التزود بالمواد الأولية من أهم الصعوبات يتبعه الترويج والتمويل.

الشركات التي صرحت بوجود صعوبات



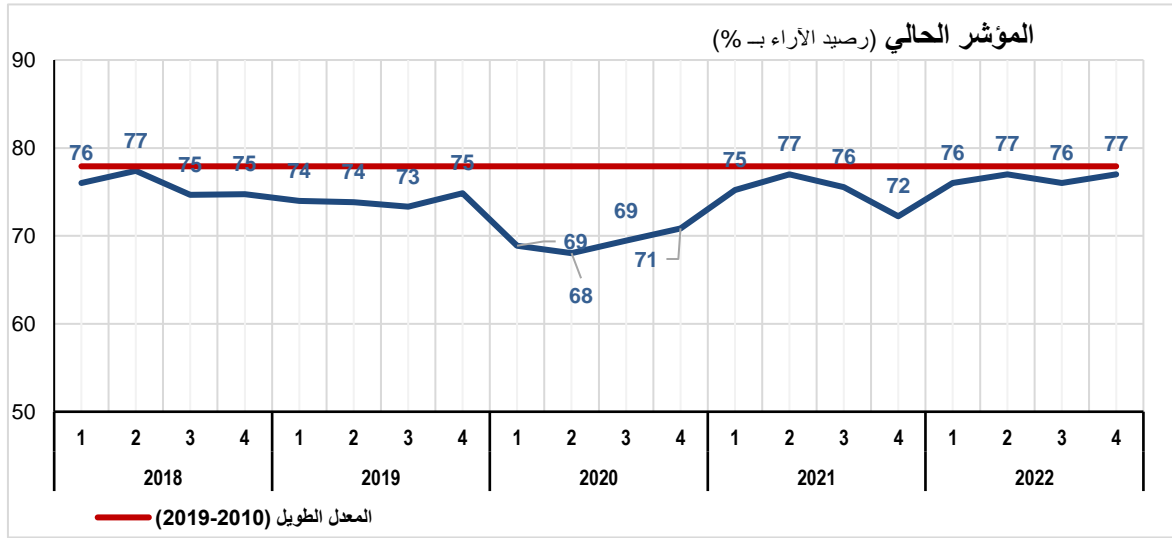
عوائق وصعوبات الانتاج



4) نسبة استعمال القدرة الإنتاجية

السؤال:

كم تبلغ نسبة استعمال القدرة الإنتاجية لمؤسستكم؟



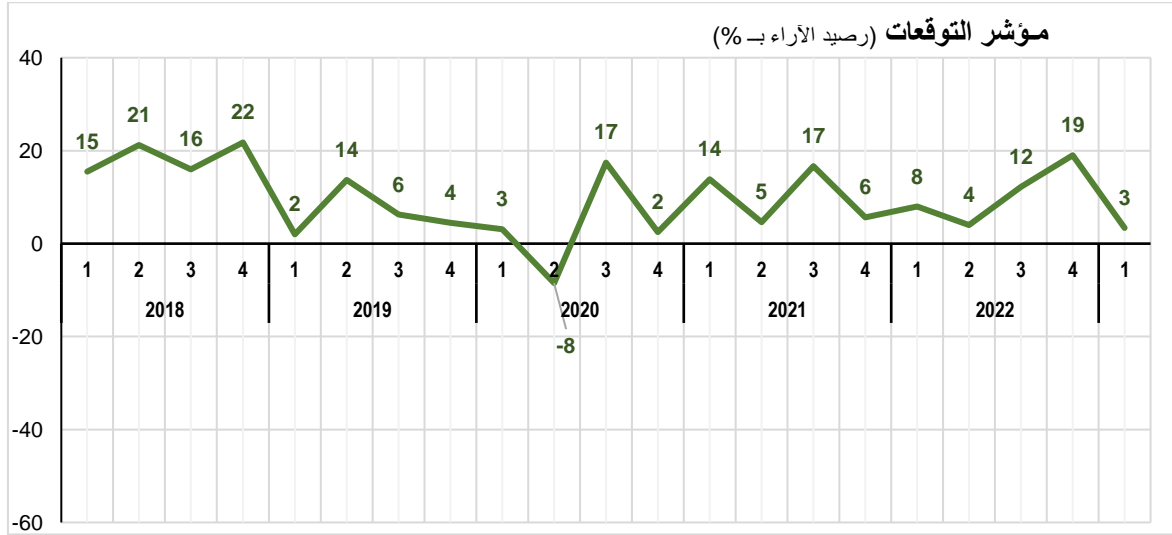
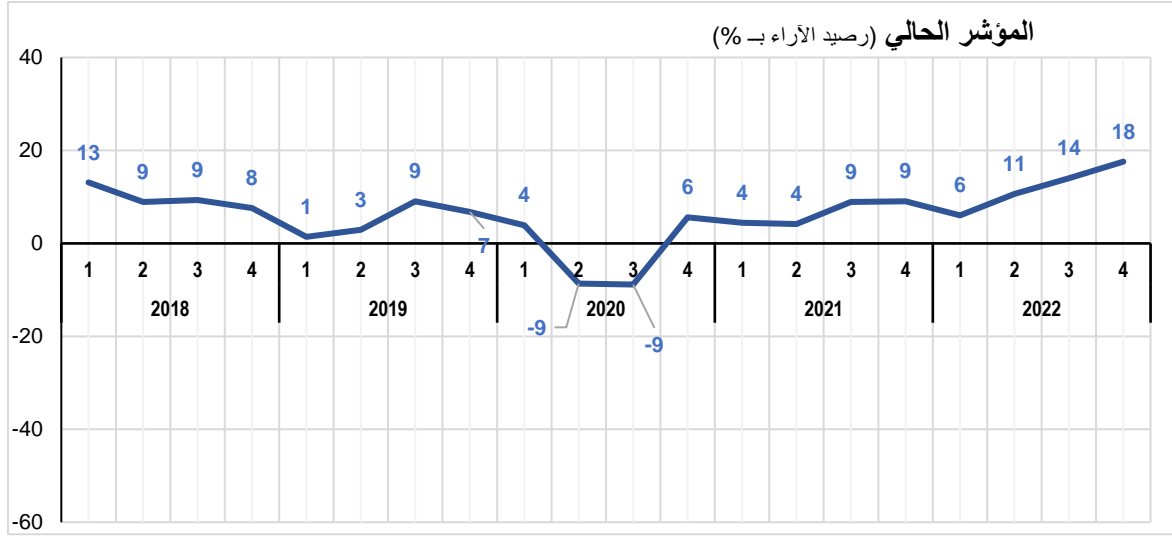
تبرز نتائج سبر الآراء لأصحاب مؤسسات الصناعات المعملية تواصل استقرار نسبة استعمال القدرة الإنتاجية لمؤسساتهم في مستوى قريب من معدلها على المدى الطويل.

5) اليد العاملة

السؤال:

كيف تقيّمون تطور عدد العاملين بمؤسستكم خلال الثلاثي الأخير والثلاثي القادم: تحسن - استقرار - تراجع؟

عبر رصيد آراء أصحاب المؤسسات الصناعية حول تطور عدد العاملين بمؤسساتهم خلال الثلاثي الرابع من سنة 2022 مقارنة بالثلاثي الثالث من نفس السنة عن تحسن طفيف، حيث بلغ رصيد الآراء نسبة 18% مقابل 14%.



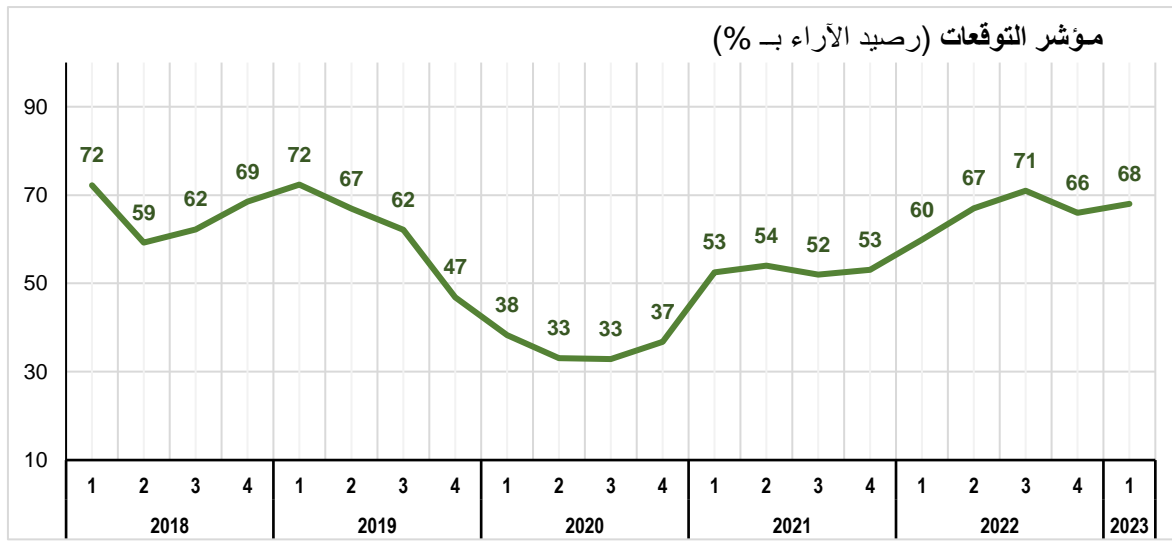
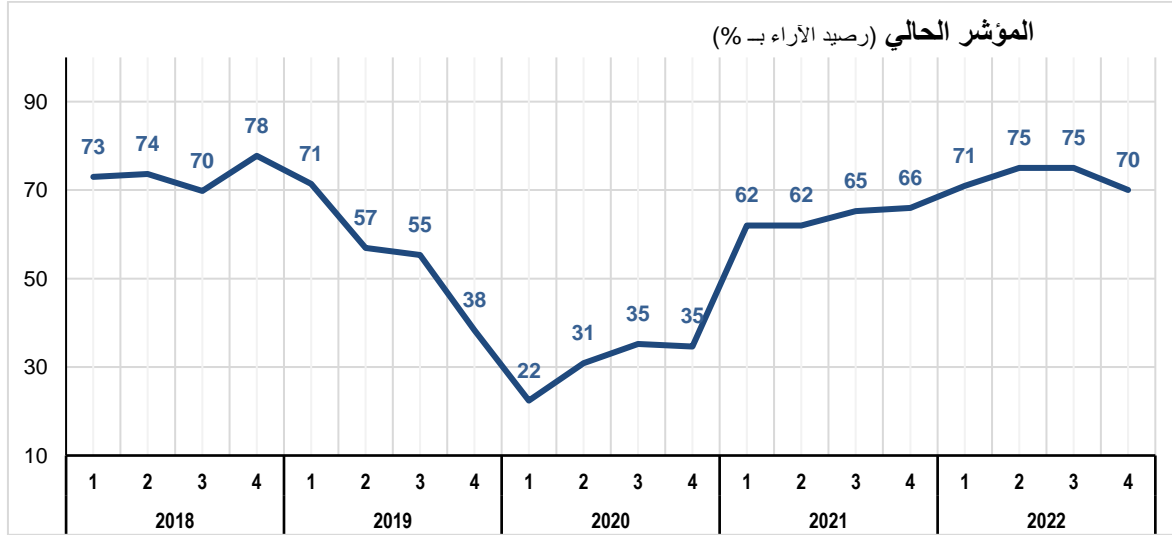
أما بالنسبة لتوقعات أصحاب المؤسسات لتطور عدد العاملين في مؤسساتهم بالنسبة للثلاثي الموالي فتبرز النتائج تراجعاً في رصيد المؤشر.

(6) أسعار المواد الأولية

السؤال:

كيف نقيّمون تطور أسعار المواد الأولية لقطاع نشاط مؤسستكم خلال الثلاثي الأخير والثلاثي القادم: تحسن - استقرار - تراجع؟

تبرز نتائج سبر آراء أصحاب المؤسسات الصناعية حول تقييمهم لتطور أسعار المواد الأولية عن تراجع طفيف في رصيد الآراء حول تطور الأسعار في الثلاثي الرابع من سنة 2022 مع استقرار مرتقب في الثلاثي الاول من سنة 2023.



(7) الطلب

السؤال:

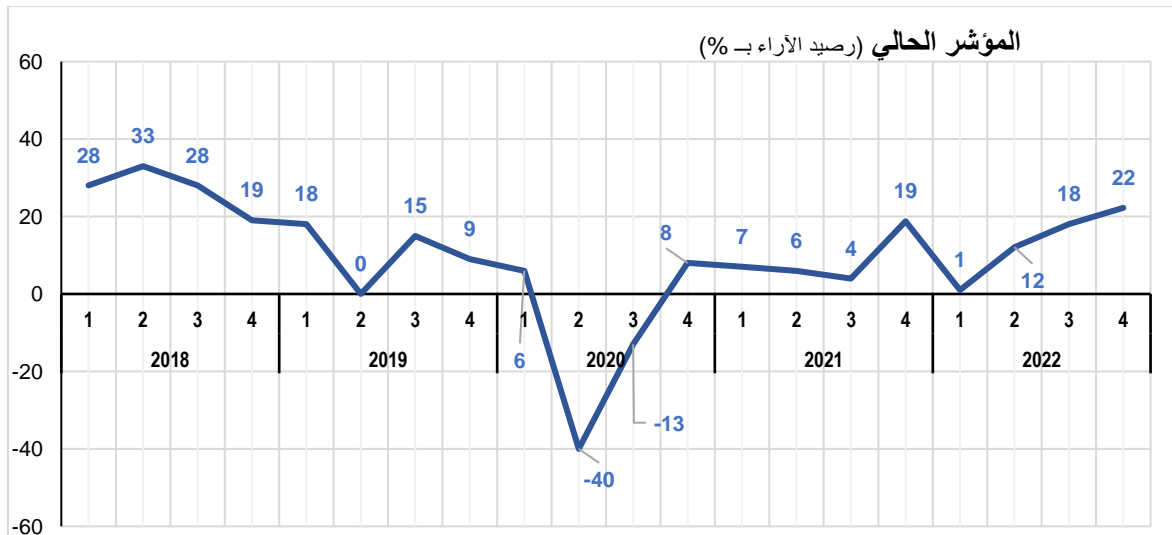
كيف تقيّمون تطور الطلب بالنسبة لمؤسستكم خلال الثلاثي الأخير والثلاثي القادم: تحسن - استقرار - تراجع؟

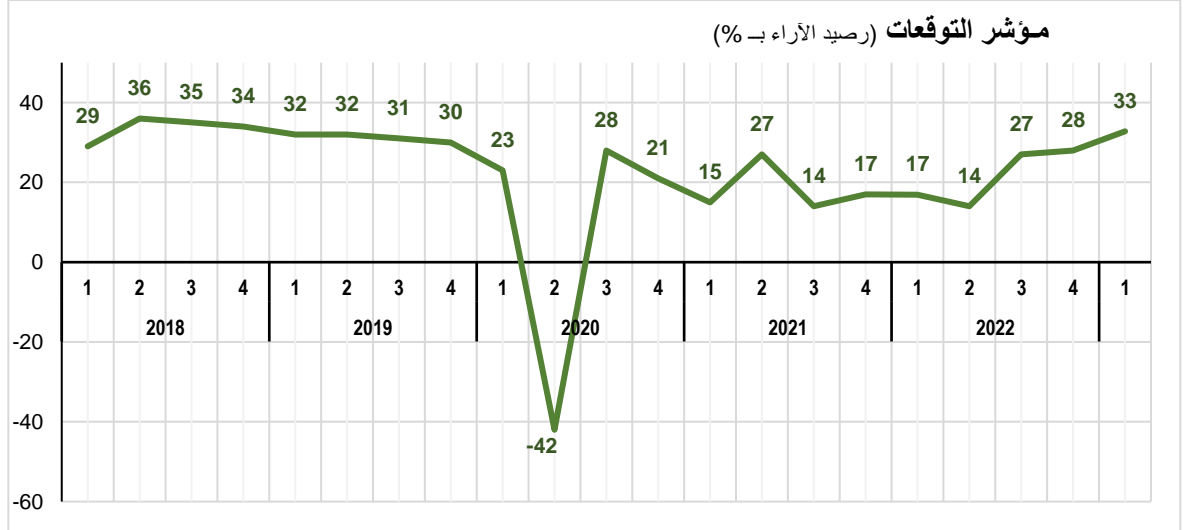
يبرز سبر الآراء لأصحاب مؤسسات الصناعات المعملية ارتفاع طفيف في رصيد الطلب الموجه للمواد الصناعية خلال الثلاثي الرابع من سنة 2022، حيث بلغ نسبة 22% مقابل 18% خلال الثلاثي الثالث من نفس السنة.

رصيد آراء أصحاب المؤسسات الصناعية

رصيد الآراء بـ %																الطلب الثلاثي
2023				2022				2021				2020				
4	3	2	1	4	3	2	1	4	3	2	1	4	3	2	1	
				22	18	12	1	19	4	6	7	8	-13	-40	6	المؤشر الحالي
			33	28	27	14	17	17	14	27	15	21	28	-42	23	مؤشر التوقعات

بالنسبة للطلب المرتقب، يبرز سبر الآراء لأصحاب مؤسسات الصناعات المعملية ارتفاعا لرصيد الطلب المتوقع في الثلاثي الاول من سنة 2023.



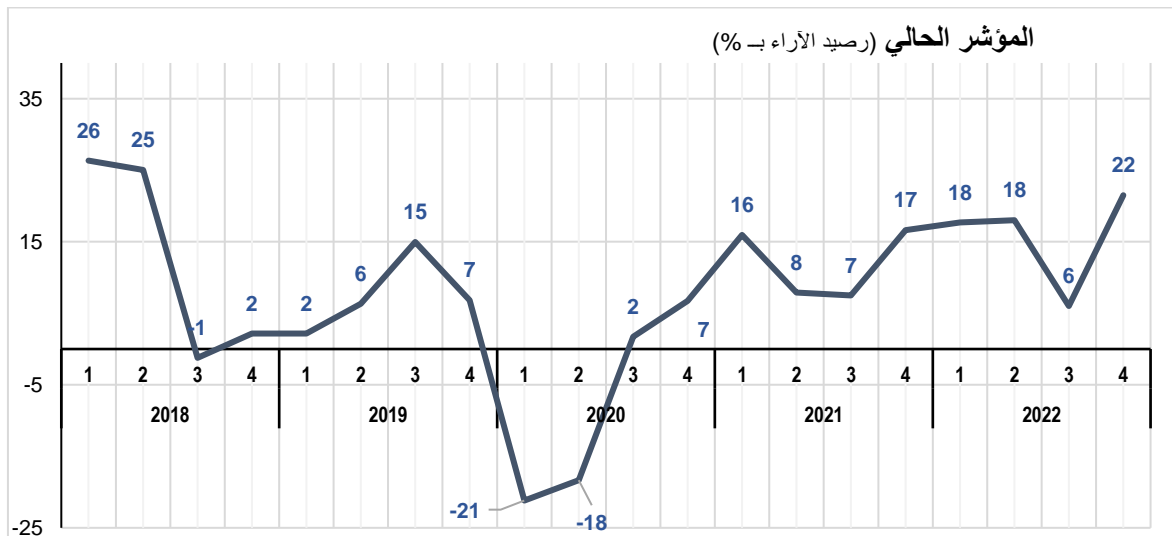


8) دفتر الطلبيات

السؤال:

إذا كنتم تستعملون دفتر الطلبيات هل تقدر ان مستوى الطلبيات كان: جيد - عادي - متواضع؟

تبرز نتائج سبر الآراء لأصحاب مؤسسات الصناعات المعملية عن تعافي لدفتر طلبياتهم في الثلاثي الرابع بعد الانخفاض الهام المسجل في الثلاثي السابق.



السؤال:

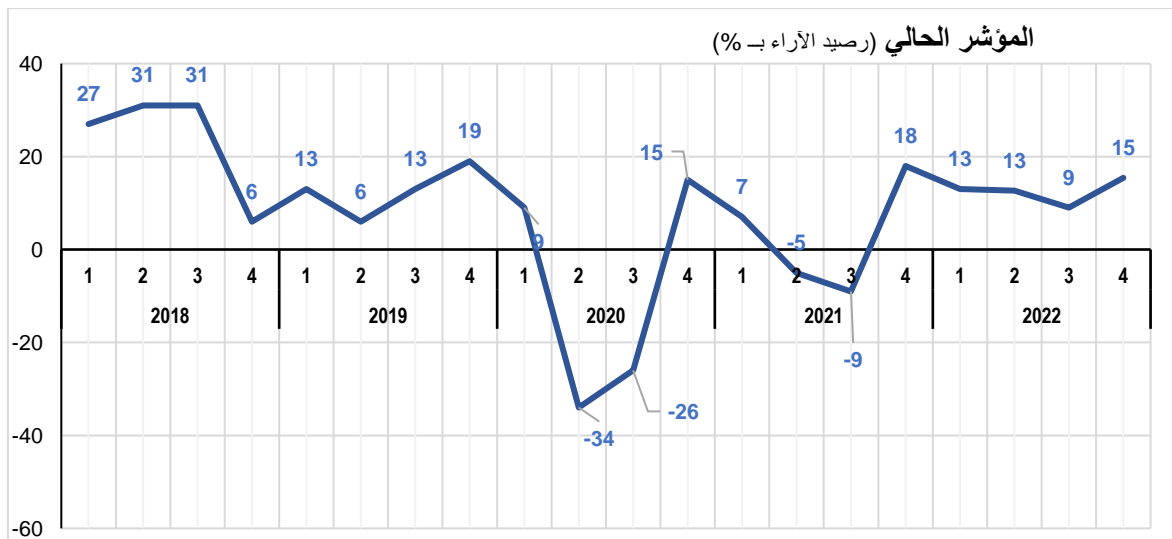
كيف تقيّمون تطور الطلب الخارجي بالنسبة لمؤسستكم خلال الثلاثي الأخير والثلاثي القادم: تحسن -استقرار-تراجع؟

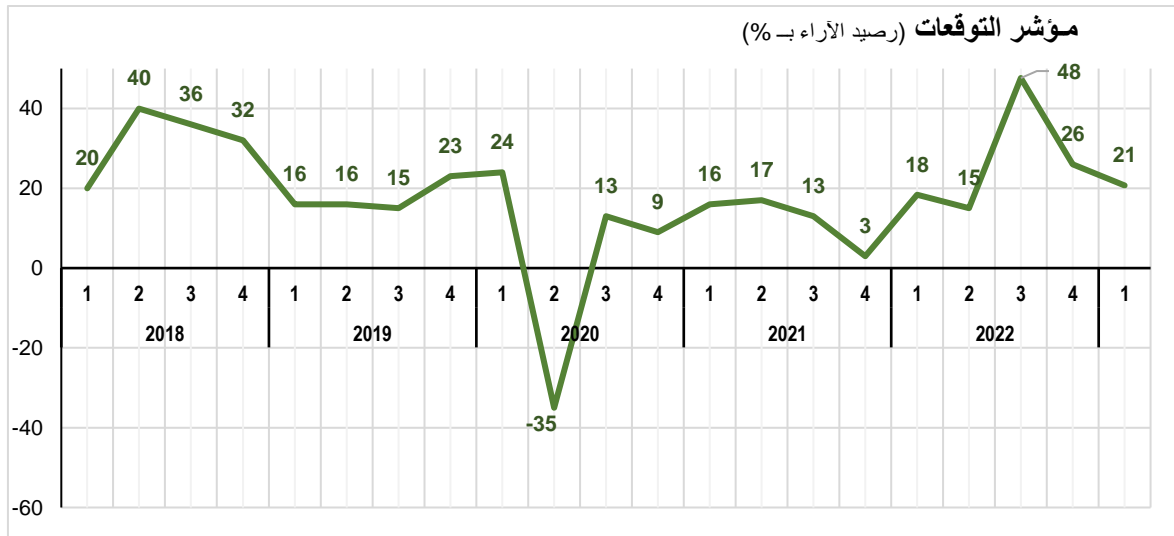
على مستوى الطلب الخارجي الموجه إلى المواد الصناعية، يبرز سبر آراء أصحاب المؤسسات الصناعية تحسنا طفيفا في رصيد الطلب الخارجي، حيث سجل نسبة 15% خلال الثلاثي الربع من سنة 2022 مقارنة بنسبة 9% خلال الثلاثي الثالث.

رصيد آراء أصحاب المؤسسات الصناعية

الطلب الخارجي																
رصيد الآراء بـ %																
2023				2022				2021				2020				الثلاثي
4	3	2	1	4	3	2	1	4	3	2	1	4	3	2	1	
				15	9	13	13	18	-9	-5	7	15	-26	-34	9	المؤشر الحالي
			21	26	48	15	18	3	13	17	16	9	13	-35	24	مؤشر التوقعات

وفيما يخص التوقعات بالنسبة للثلاثي الأول من سنة 2023 للطلب الخارجي الموجه إلى القطاع الصناعي، سجل رصيد آراء أصحاب المؤسسات انخفاضا طفيفا، حيث بلغ نسبة 21% خلال الثلاثي الأول من سنة 2023 مقابل 26% خلال الثلاثي الرابع من سنة 2022.





الملاحق

1) تطور الإنتاج حسب القطاعات

بخصوص تطور الإنتاج الصناعي حسب القطاعات خلال الثلاثي الرابع من سنة 2022 بالمقارنة مع الثلاثي الثالث من نفس السنة، أبرزت نتائج سبر آراء أصحاب المؤسسات الصناعية تحسنا في رصيد الآراء لكل من قطاع الصناعات المعملية وقطاع صناعات مواد البناء والخزف والبلور وقطاع الصناعات الكيماوية وقطاع الصناعات الفلاحية والغذائية. في المقابل، تبرز النتائج انخفاضا هاما في رصيد آراء قطاع صناعة النسيج والملابس والجلد.

بالنسبة لتوقعات أصحاب المؤسسات للإنتاج حسب القطاعات خلال الثلاثي الأول من سنة 2023، فيبرز سبر الآراء تراجعاً في رصيد قطاع الصناعات الفلاحية والغذائية وقطاع صناعة النسيج والملابس والجلد وقطاع الصناعات الكيماوية في المقابل شهد رصيد سبر الآراء قطاع الصناعات الميكانيكية والكهربائية وقطاع صناعات مواد البناء والخزف والبلور تحسناً.

رصيد آراء أصحاب المؤسسات الصناعية

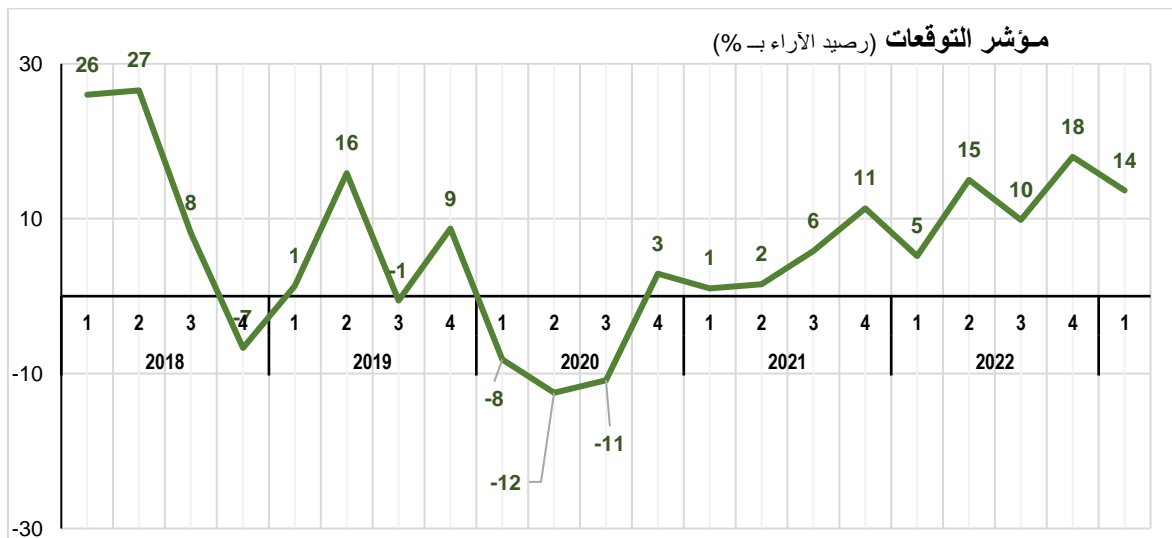
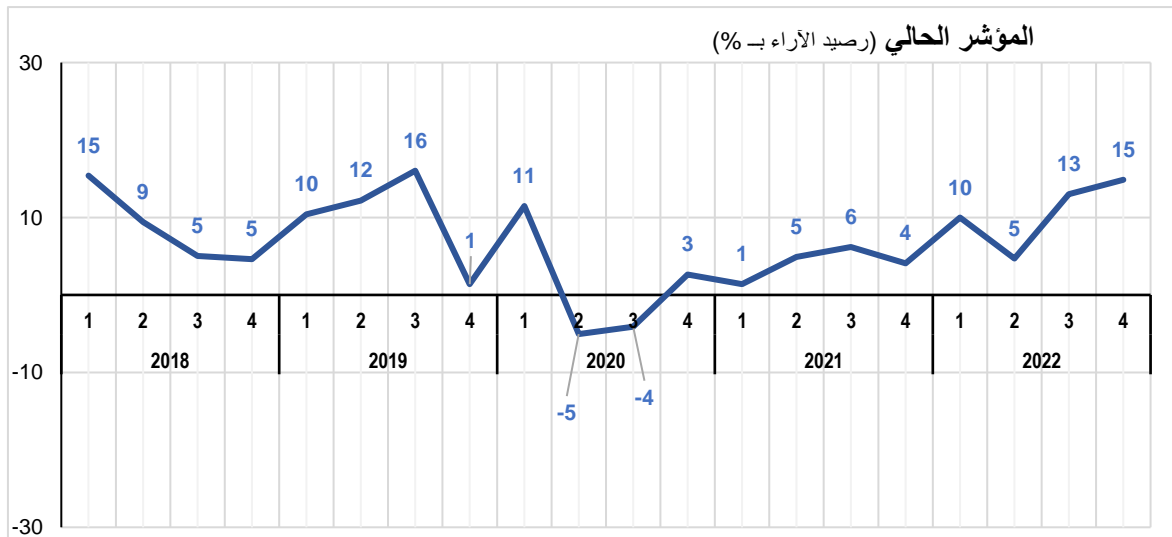
رصيد الآراء بـ %												الإنتاج	
2023				2022				2021				المعدل على المدى الطويل (ث1-2000 إلى ث4-2019)	الثلاثي
4	3	2	1	4	3	2	1	4	3	2	1		
المؤشر الحالي													
				14	6	1	-4	9	7	4	1	13	الصناعات المعملية
				-6	-15	49-	-3	24	40	6	11	19	الصناعات الفلاحية والغذائية
				22	47	32	8	-12	5-	35	0	14	صناعة النسيج والملابس والجلد
				14	-12	16	-20	0	0	14	-2	18	صناعات معملية مختلفة**
				65	30	20	-4	62	10	-1	-18	9	الصناعات الكيماوية
				-23	-30	17-	-20	-20	25-	-51	-6	12	صناعة مواد البناء والخزف والبلور
				21	3	12	-2	40	1	13	18	18	الصناعات الميكانيكية والكهربائية
مؤشر التوقعات													
			27	28	37	13	7	6	11	8	12	27	الصناعات المعملية
			-5	1	45	6	1	17	4	2	5	27	الصناعات الفلاحية والغذائية
			36	51	63	26	6	1	57	-23	-19	32	صناعة النسيج والملابس والجلد
			26	3	22	-26	9	18	20	29	22	35	صناعات معملية مختلفة**
			29	54	29	17	27	38	28	39	35	25	الصناعات الكيماوية
			-1	-8	-2	23	0	38	-41	66	16	26	صناعة مواد البناء والخزف والبلور
			44	34	33	11	2	-8	15	31	19	30	الصناعات الميكانيكية والكهربائية

(2) مخزون الإنتاج النهائي

السؤال:

بالنسبة للثلاثة أشهر الماضية كيف كان مستوى مخزون أهم المنتجات؟ وكيف تقدر مستوى المخزون خلال الثلاثة القادمة بالنسبة للمعتاد؟

سجل رصيد آراء أصحاب المؤسسات الصناعية استقرارا في تقييمهم لتطور مخزون أهم المنتجات بمؤسساتهم خلال الثلاثي الرابع من سنة 2022 مقارنة بالثلاثي الثالث من نفس السنة. وفي المقابل شهد رصيد الآراء الخاص بتطور مستوى المخزون المرتقب انخفاض طفيف خلال الثلاثي الأول من سنة 2023 مقارنة بالثلاثي الرابع من سنة 2022.



تحتوي هذه الوثيقة على نتائج المسح الخاص بسبر آراء أصحاب المؤسسات الصناعية حول وضعية نشاط مؤسساتهم وأفاقه والذي أنجز خلال الفترة المتراوحة من 11 نوفمبر الى 20 جانفي من سنة 2023. وتم احتساب هذه النتائج بالاعتماد على الأجوبة المصرح بها من قبل 989 مؤسسة صناعية. وتتمثل هذه النتائج في سلاسل زمنية لمؤشرات ثلاثية متعلقة بآراء أصحاب المؤسسات حول الوضع العام للقطاع والإنتاج الصناعي والطلب الموجه له. وتخص هذه المؤشرات رصد آراء أصحاب المؤسسات* (Soldes d'opinions) والتي تم تصنيفها إلى صنفين:

• وضع المؤسسات المتعلق بالثلاثي الرابع من سنة 2022.

• التوقعات للثلاثي الموالي للمسح أي الثلاثي الأول من سنة 2023.

كما تتم معالجة هذه السلاسل الزمنية من التغيرات الموسمية.

وتجدر الإشارة إلى أن هذا المسح يهدف بالخصوص إلى تقييم تطور النشاط الحاضر للقطاع خلال الثلاثي المرجعي للمسح وتقدير آفاق تطوره خلال الثلاثي الموالي حسب توقعات الصناعيين.

*رصيد آراء أصحاب المؤسسات هو الفارق بين النسبة المئوية من المؤسسات التي تصرح بتطور إيجابي (ارتفاع فيما يخص الوضع العام أو الإنتاج أو الطلب) ونسبة المؤسسات التي تصرح بتطور سلبي (انخفاض في هذه المتغيرات). وتجدر الإشارة إلى أن المؤسسات التي تصرح بالاستقرار (Stagnation) ليس لها تأثير في احتساب المؤشر (effet neutre). ويتم إعداد هذه المؤشرات بترجيح أجوبة المؤسسات برقم معاملاتنا وترجيح نتائج القطاعات الفرعية بالقيمة المضافة للقطاع ويتراوح مستوى مؤشر رصيد الآراء ما بين - 100% و +100%.

(**) قطاع الصناعات المعملية دون احتساب قطاع تكرير النفط.