

نشرية إحصائية  
P 0106

# نتائج سبر آراء رؤساء المؤسسات الصناعية حول وضع وآفاق نشاط مؤسساتهم

الثلاثي الثاني من سنة 2023

لمزيد الإرشادات الاتصال بوحدة الإعلام

الهاتف: +216 71 891 002

الفاكس: +216 71 792 559

النشرية القادمة

الثلاثي الثالث من سنة 2023

## أهم الاستنتاجات

عبر سبر آراء أصحاب مؤسسات الصناعات المعملية عن:

- ✓ استقرار لرصيد الخاص بالوضع العام خلال الثلاثي الثاني من سنة 2023 مع استقرار مرتقب بالنسبة للثلاثي الثالث من نفس السنة.
- ✓ استقرار لرصيد الآراء حول مستوى الإنتاج الصناعي خلال الثلاثي الثاني من سنة 2023 مقارنة بالثلاثي الأول من نفس السنة مع تراجع طفيف مرتقب خلال الثلاثي الثالث من سنة 2023 بالمقارنة بالثلاثي السابق.
- ✓ استقرار في رصيد الطلب الموجه للمواد الصناعية خلال الثلاثي الثاني من سنة 2023 بالمقارنة مع الثلاثي الأول من نفس السنة مع ارتفاع طفيف مرتقب خلال الثلاثي الثالث من نفس السنة.
- ✓ استقرار لرصيد الآراء على مستوى الطلب الخارجي خلال الثلاثي الثاني ومن المرتب أن يتواصل الاستقرار خلال الثلاثي الثالث من سنة 2023.
- ✓ استقرار في نسبة المؤسسات التي تشهد صعوبات، والتزود بالمواد الأولية والترويج والطلب من أهم الصعوبات.
- ✓ تراجع طفيف في رصيد الآراء حول تطور أسعار المواد الأولية.

## 1) الوضع العام

السؤال:

كيف تقيّمون تطور الوضع العام لقطاع نشاطكم خلال الثلاثي الأخير والثلاثي القادم: تحسن - استقرار - تراجع؟

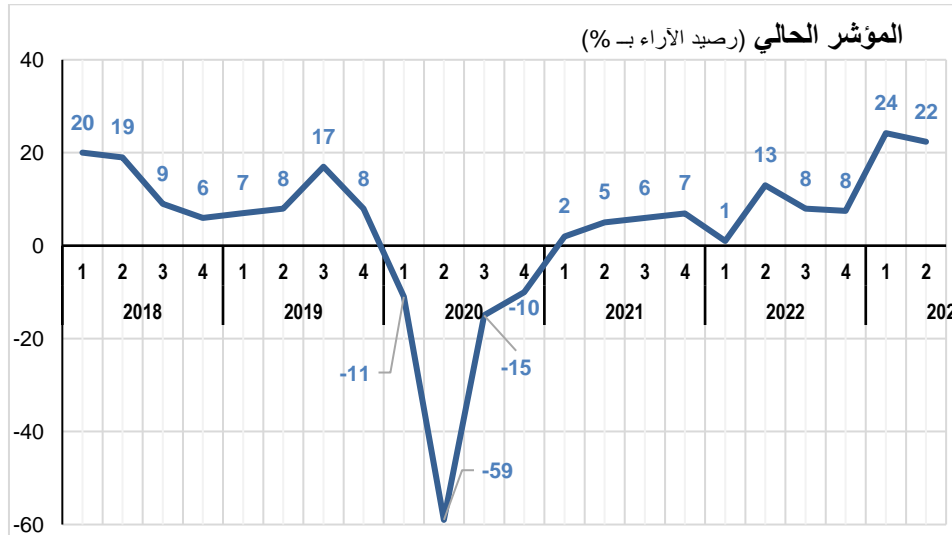
بالنسبة للوضع العام في القطاع الصناعي خلال الثلاثي الثاني من سنة 2023 عبرت آراء أصحاب المؤسسات الصناعية عن تسجيل استقرار مقارنة بالثلاثي الأول من نفس السنة، حيث سجل رصيد أصحاب المؤسسات نسبة 22% مقابل 24%.

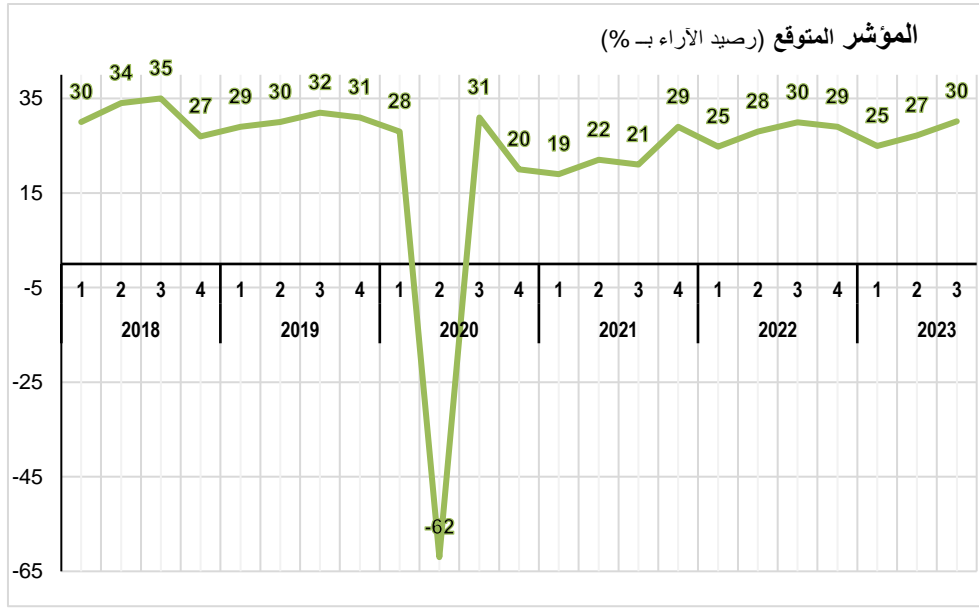
الوضع العام

رصيد الآراء بـ %

2023				2022				2021				2020				الثلاثي
4	3	2	1	4	3	2	1	4	3	2	1	4	3	2	1	
		22	24	8	8	13	1	7	6	5	2	-10	-15	-59	-11	المؤشر الحالي
	30	27	25	29	30	28	25	29	21	22	19	20	31	-62	28	مؤشر التوقعات

أما بالنسبة لتقييم أصحاب المؤسسات الصناعية لوضع العام لقطاعهم خلال الثلاثي الثالث من سنة 2023، فمن المرتقب ان يبقى في استقرارا.





## (2) الإنتاج

### السؤال:

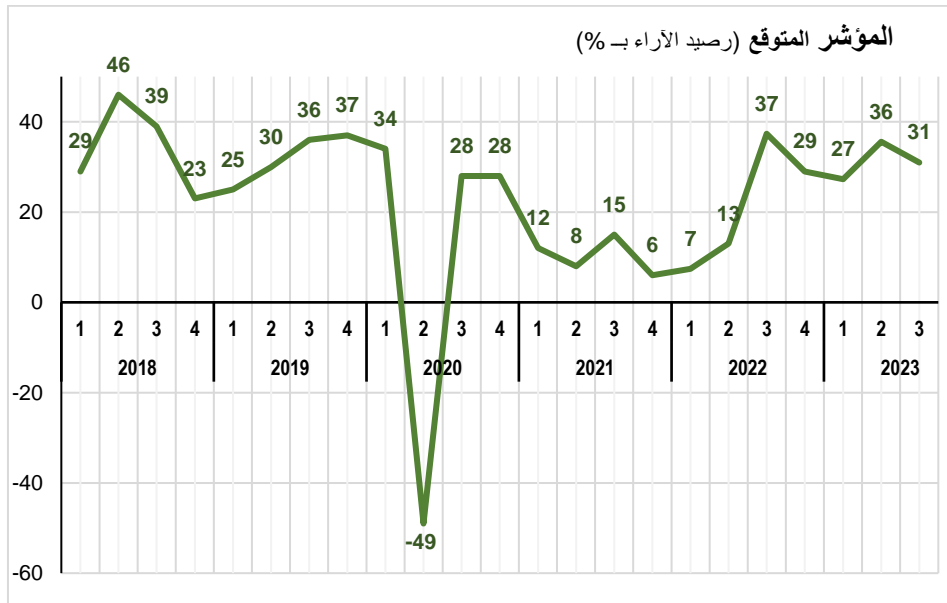
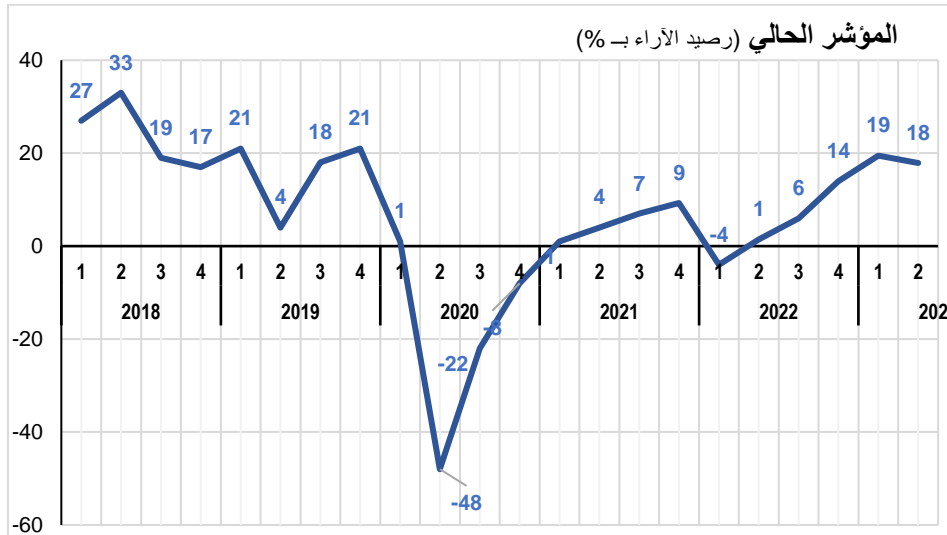
كيف تقيّمون تطور الإنتاج بالنسبة لمؤسستكم خلال الثلاثي الأخير والثلاثي القادم: تحسن - استقرار - تراجع؟

تبرز نتائج سبر آراء أصحاب مؤسسات الصناعات المعملية استقرارا في الإنتاج الصناعي خلال الثلاثي الثاني من سنة 2023، حيث بلغ رصيد الآراء مستوى 18% مقابل 19% خلال الثلاثي الأول من نفس السنة.

### رصيد آراء أصحاب المؤسسات الصناعية

رصيد الآراء بـ %																الثلاثي
2023				2022				2021				2020				
4	3	2	1	4	3	2	1	4	3	2	1	4	3	2	1	
		18	19	14	6	1	-4	9	7	4	1	-8	-22	-48	1	المؤشر الحالي
	31	36	27	29	37	13	7	6	15	8	12	28	28	-49	34	مؤشر التوقعات

وفيما يخص آرائهم حول التطور المرتقب للإنتاج بالنسبة للثلاثي الثالث من سنة 2023، تبرز النتائج تراجع طفيف في الإنتاج الصناعي، حيث بلغ نسبة 31% خلال الثلاثي الثالث من سنة 2023 مقابل 36% خلال الثلاثي الثاني من سنة 2023.



### (3) عوائق وصعوبات الانتاج

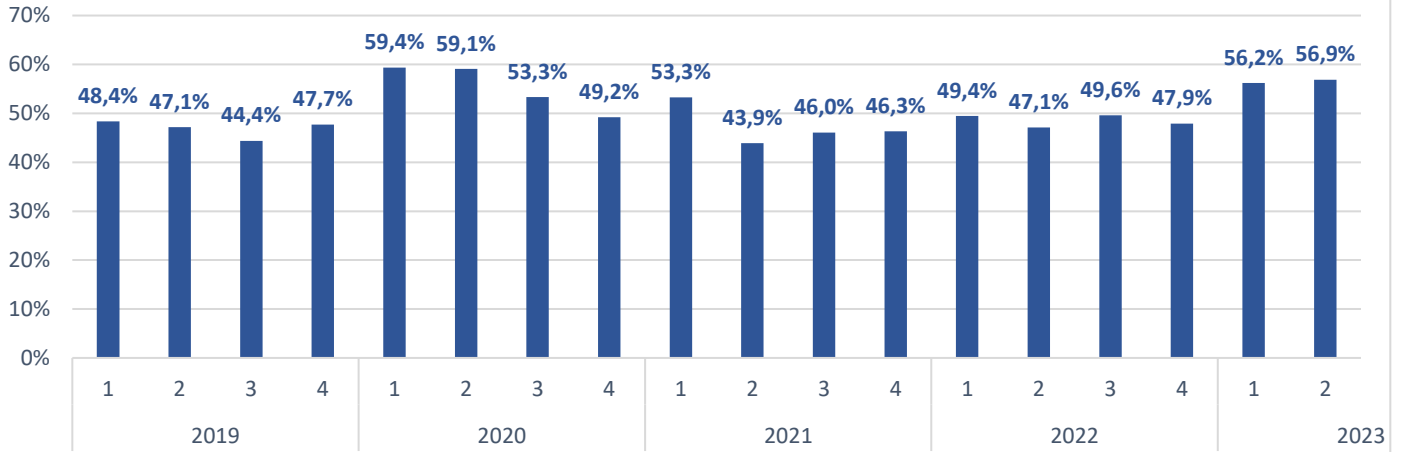
الأسئلة:

هل لديكم حاليا صعوبات تعيق سير مؤسستكم؟

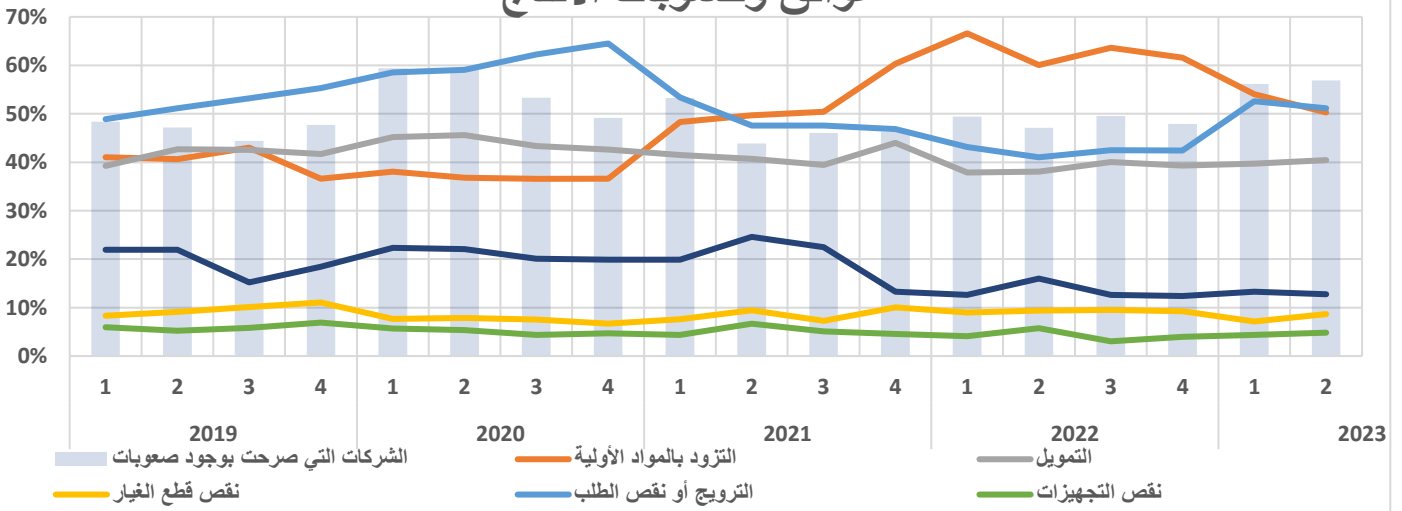
إذا كانت لديكم صعوبات، بيّن أهم الصعوبات التي تواجهها المؤسسة؟

استقرت نسبة الشركات التي صرحت بوجود صعوبات خلال الثلاثي الثاني لسنة 2023. ويبقى التزود بالمواد الأولية والترويج والطلب من أهم الصعوبات.

#### الشركات التي صرحت بوجود صعوبات



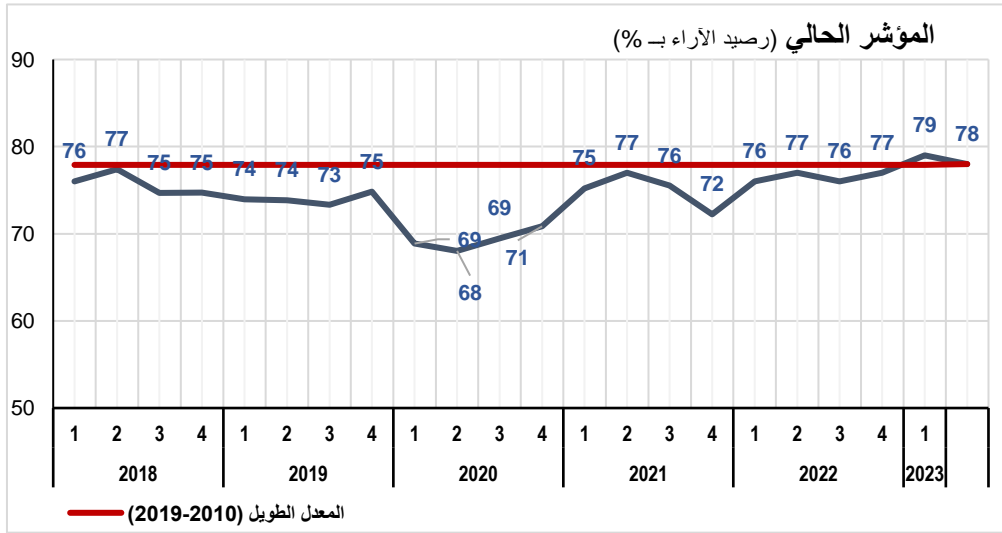
#### عوائق وصعوبات الانتاج



#### 4) نسبة استعمال القدرة الإنتاجية

السؤال:

كم تبلغ نسبة استعمال القدرة الإنتاجية لمؤسستكم؟



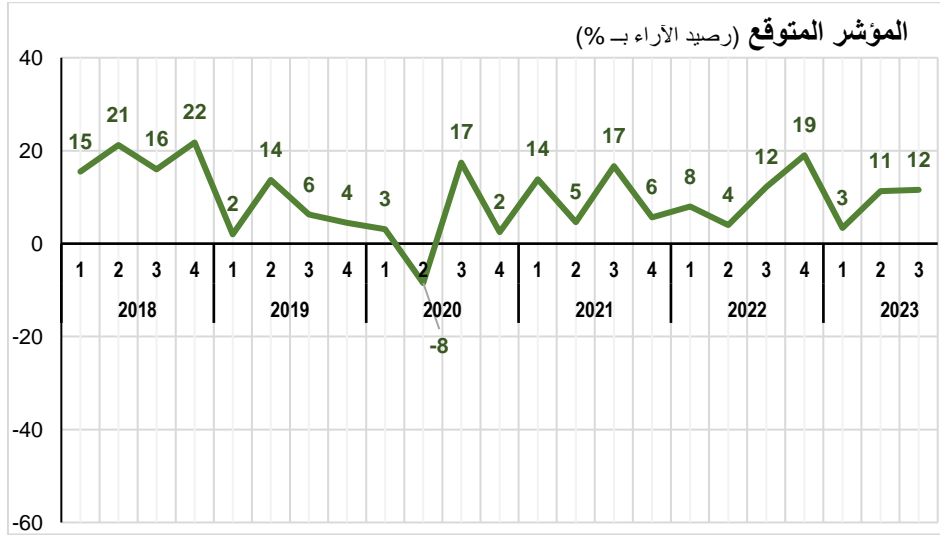
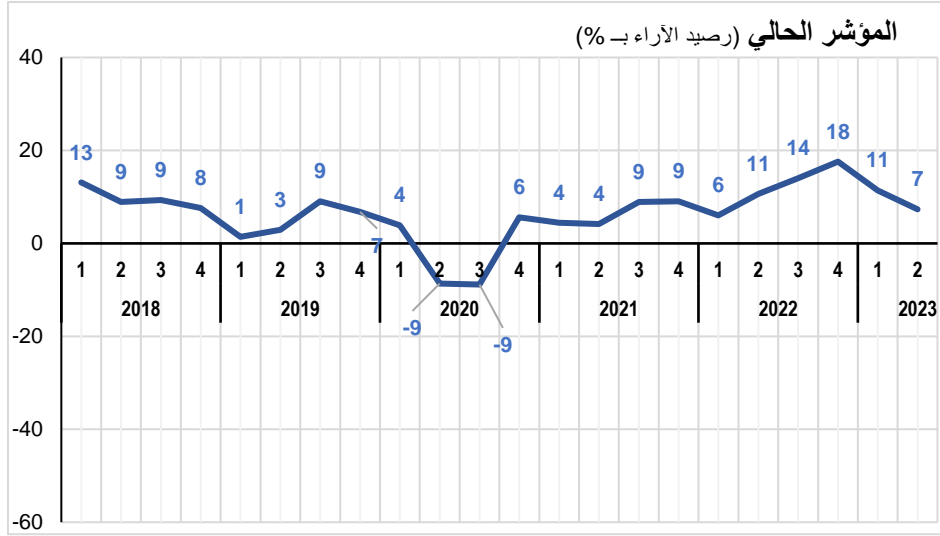
تبرز نتائج سبر الآراء لأصحاب مؤسسات الصناعات المعملية تواصل استقرار نسبة استعمال القدرة الإنتاجية لمؤسساتهم في مستوى قريب من معدلها على المدى الطويل.

#### 5) اليد العاملة

السؤال:

كيف تقيّمون تطور عدد العاملين بمؤسستكم خلال الثلاثي الأخير والثلاثي القادم: تحسن - استقرار - تراجع؟

عبر رصيد آراء أصحاب المؤسسات الصناعية حول تطور عدد العاملين بمؤسساتهم خلال الثلاثي الثاني من سنة 2023 مقارنة بالثلاثي الأول من نفس السنة عن تراجع طفيف ، حيث بلغ رصيد الآراء نسبة 7% مقابل 11%.



أما بالنسبة لتوقعات أصحاب المؤسسات لتطور عدد العاملين في مؤسساتهم بالنسبة للثلاثي المقبل فتبرز النتائج استقرارا في رصيد المؤشر.

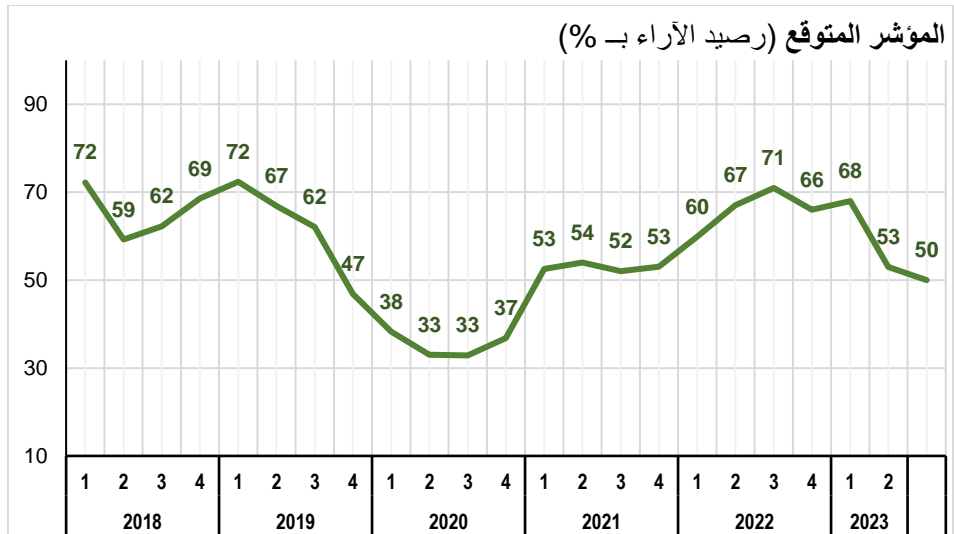
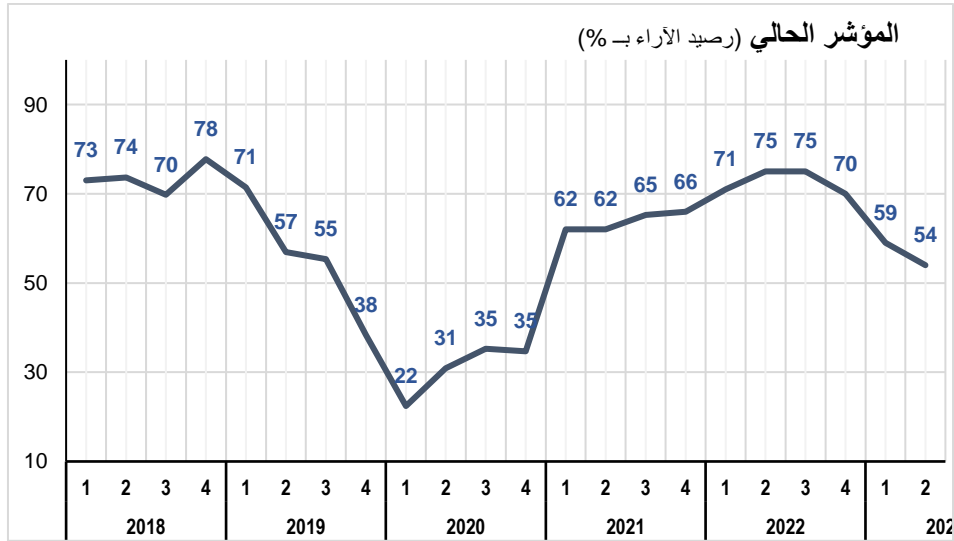
## (6) أسعار المواد الأولية

السؤال:

كيف تقيّمون تطور أسعار المواد الأولية لقطاع نشاط مؤسستكم خلال الثلاثي الأخير والثلاثي القادم: تحسن -استقرار- تراجع؟



تبرز نتائج سير آراء أصحاب المؤسسات الصناعية حول تقييمهم لتطور أسعار المواد الأولية عن تراجع في الأسعار في الثلاثي الثاني من سنة 2023 مع استقرار خلال الثلاثي الثالث من نفس السنة.



السؤال:

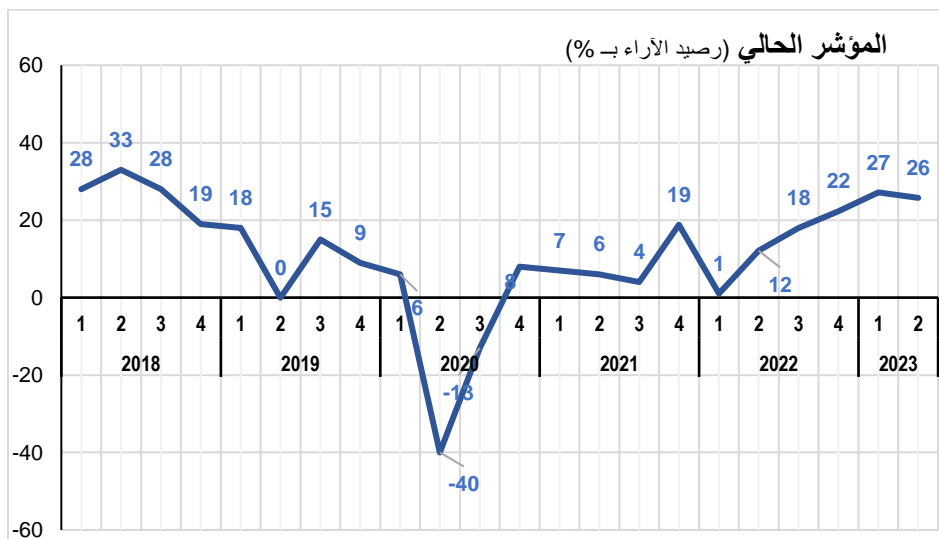
كيف تقيّمون تطور الطلب بالنسبة لمؤسستكم خلال الثلاثي الأخير والثلاثي القادم: تحسن - استقرار - تراجع؟

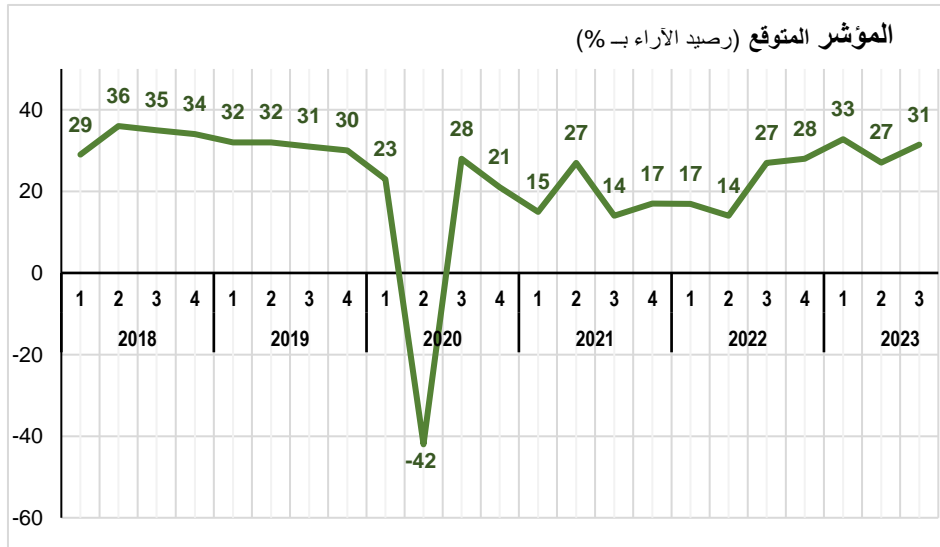
يبرز سبر الآراء لأصحاب مؤسسات الصناعات المعملية استقرارا في الرصيد الخاص بالطلب الموجه للمواد الصناعية خلال الثلاثي الثاني من سنة 2023، حيث بلغ نسبة 26% مقابل 27% خلال الثلاثي الأول من نفس السنة.

رصيد آراء أصحاب المؤسسات الصناعية

رصيد الآراء بـ %																الطلب
2023				2022				2021				2020				الثلاثي
4	3	2	1	4	3	2	1	4	3	2	1	4	3	2	1	
		26	27	22	18	12	1	19	4	6	7	8	-13	-40	6	المؤشر الحالي
	31	27	33	28	27	14	17	17	14	27	15	21	28	-42	23	مؤشر التوقعات

بالنسبة للطلب المرتقب، يبرز سبر الآراء لأصحاب مؤسسات الصناعات المعملية ارتفاعا طفيفا لرصيد الطلب بالنسبة للثلاثي الثالث من سنة 2023.



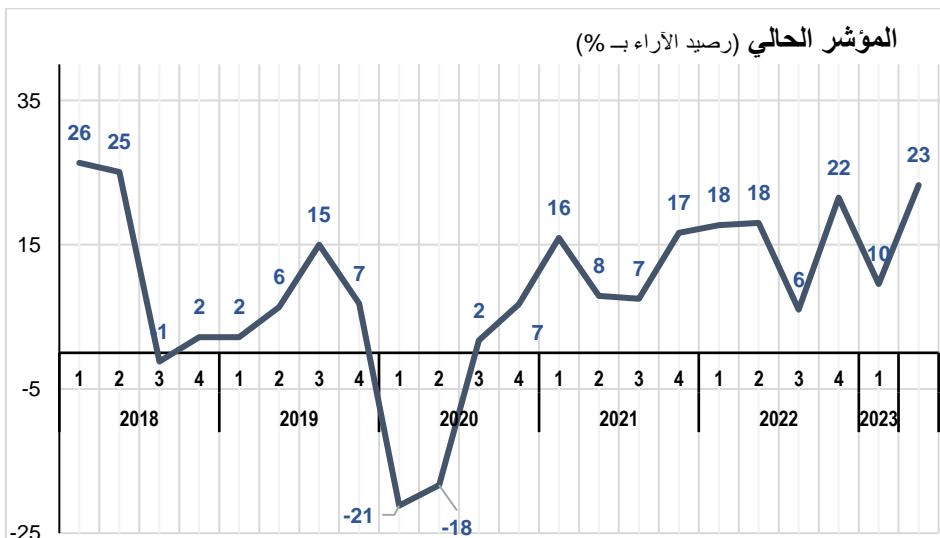


## 8 دفتر الطلبيات

### السؤال:

إذا كنتم تستعملون دفتر الطلبيات هل تقدر ان مستوى الطلبيات كان: جيد - عادي - متواضع؟

تبرز نتائج سبر الآراء لأصحاب مؤسسات الصناعات المعملية عن ارتفاع لدفتر طلبياتهم في الثلاثي الثاني بعد الانخفاض المسجل في الثلاثي السابق.



السؤال:

كيف تقيّمون تطور الطلب الخارجي بالنسبة لمؤسستكم خلال الثلاثي الأخير والثلاثي القادم: تحسن -استقرار-تراجع؟

على مستوى الطلب الخارجي الموجه إلى المواد الصناعية، يبرز رصيد سبر آراء أصحاب المؤسسات الصناعية استقرارا في الطلب الخارجي، حيث سجل نسبة 23% خلال الثلاثي الثاني من سنة 2023 مقارنة بنسبة 26% خلال الثلاثي الأول من نفس السنة.

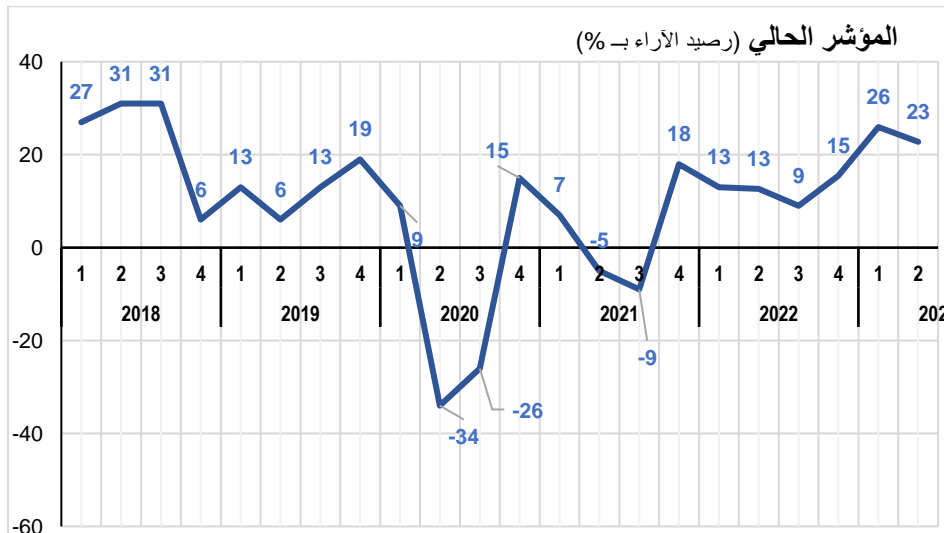
رصيد آراء أصحاب المؤسسات الصناعية

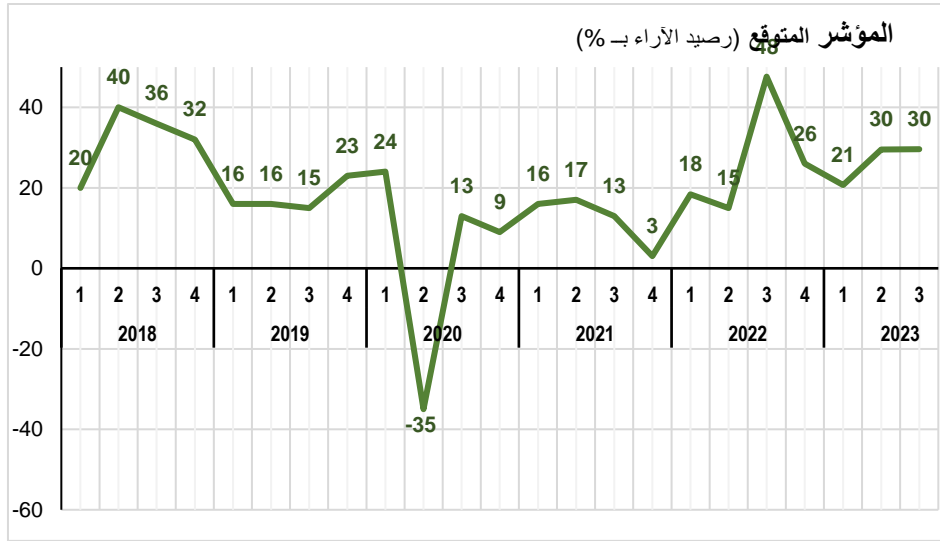
الطلب الخارجي

رصيد الآراء بـ %

2023				2022				2021				2020				الثلاثي
4	3	2	1	4	3	2	1	4	3	2	1	4	3	2	1	
		23	26	15	9	13	13	18	-9	-5	7	15	-26	-34	9	المؤشر الحالي
	30	30	21	26	48	15	18	3	13	17	16	9	13	-35	24	مؤشر التوقعات

وفيما يخص التوقعات بالنسبة للثلاثي الثالث من سنة 2023 للطلب الخارجي الموجه إلى القطاع الصناعي، سجل رصيد آراء أصحاب المؤسسات استقرارا مقارنة بالثلاثي الثاني من نفس السنة.





## الملاحق

### 1) تطور الإنتاج حسب القطاعات

بخصوص تطور الإنتاج الصناعي حسب القطاعات خلال الثلاثي الثاني من سنة 2023 بالمقارنة مع الثلاثي الأول من نفس السنة، أبرزت نتائج سبر آراء أصحاب المؤسسات الصناعية تحسنا في رصيد الآراء لكل من قطاع الصناعات المعملية وقطاع الصناعات الفلاحية والغذائية. في المقابل، تبرز النتائج انخفاضاً هاماً في رصيد آراء قطاع صناعات مواد البناء والخزف والبلور وقطاع صناعة النسيج والملابس والجلد وبصفة أقل قطاع الصناعات الكيماوية أما قطاع الصناعات الميكانيكية والكهربائية فيبقى في استقراراً.

بالنسبة لتوقعات أصحاب المؤسسات للإنتاج حسب القطاع خلال الثلاثي الثالث من سنة 2023، فيبرز رصيد سبر الآراء تحسناً في قطاع الصناعات الميكانيكية والكهربائية وقطاع صناعات مواد البناء والخزف والبلور وقطاع الصناعات المعملية أما قطاع الصناعات الفلاحية والغذائية وقطاع صناعة النسيج والملابس والجلد وقطاع الصناعات الكيماوية فمن المرتقب أن يشهد الإنتاج تراجعاً.

#### رصيد آراء أصحاب المؤسسات الصناعية

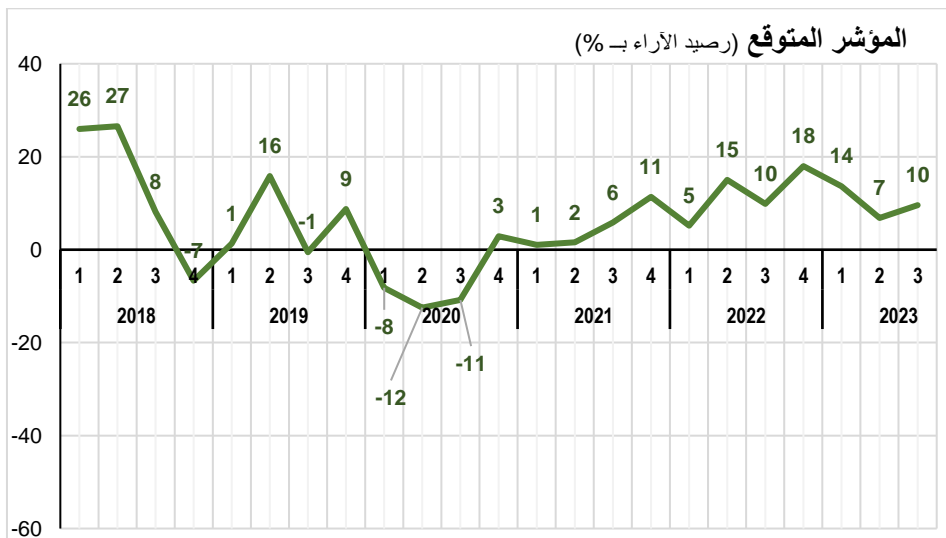
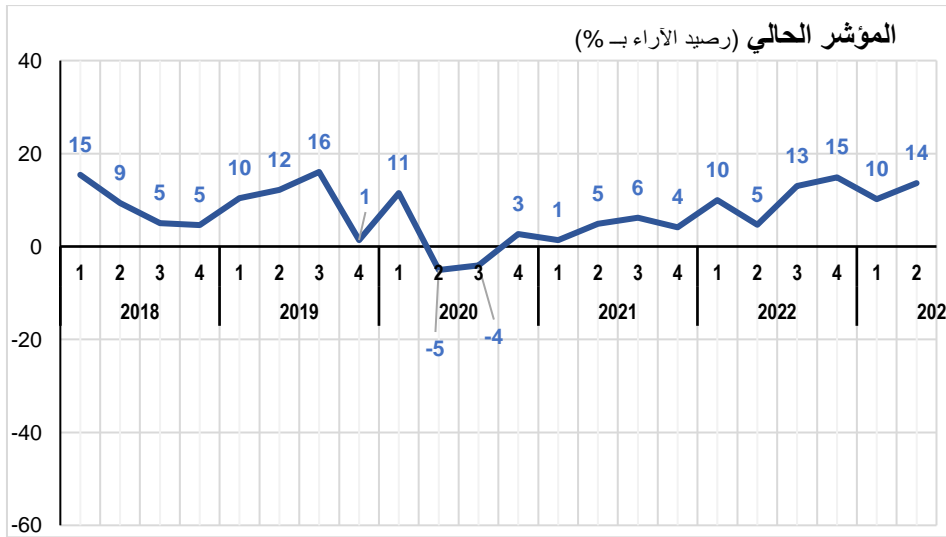
رصيد الآراء بـ %												الإنتاج		
2023				2022				2021				المعدل على المدى الطويل (ث1-2000 إلى ث4-2019)	الثلاثي	
4	3	2	1	4	3	2	1	4	3	2	1			
													المؤشر الحالي	
		18	19	14	6	1	-4	9	7	4	1	13	الصناعات المعملية	
		10	18-	-6	-15	49-	-3	24	40	6	11	19	الصناعات الفلاحية والغذائية	
		16	29	22	47	32	8	-12	5-	35	0	14	صناعة النسيج والملابس والجلد	
		6,6	1-	14	-12	16	-20	0	0	14	-2	18	صناعات معملية مختلفة**	
		20	27	65	30	20	-4	62	10	-1	-18	9	الصناعات الكيماوية	
		-6	23	-23	-30	17-	-20	-20	25-	-51	-6	12	صناعة مواد البناء والخزف والبلور	
		36	36	21	3	12	-2	40	1	13	18	18	الصناعات الميكانيكية والكهربائية	
													مؤشر التوقعات	
		31	36	27	28	37	13	7	6	11	8	12	27	الصناعات المعملية
		-1	16	-5	1	45	6	1	17	4	2	5	27	الصناعات الفلاحية والغذائية
		16	30	36	51	63	26	6	1	57	-23	-19	32	صناعة النسيج والملابس والجلد
		41	28	26	3	22	-26	9	18	20	29	22	35	صناعات معملية مختلفة**
		35	69	29	54	29	17	27	38	28	39	35	25	الصناعات الكيماوية
		30	8	-1	-8	-2	23	0	38	-41	66	16	26	صناعة مواد البناء والخزف والبلور
		58	41	44	34	33	11	2	-8	15	31	19	30	الصناعات الميكانيكية والكهربائية

## (2) مخزون الإنتاج النهائي

### السؤال:

بالنسبة للثلاثة أشهر الماضية كيف كان مستوى مخزون أهم المنتجات؟ وكيف تقدر مستوى المخزون خلال الثلاثة القادمة بالنسبة للمعتاد؟

سجل رصيد آراء أصحاب المؤسسات الصناعية ارتفاعا في تقييمهم لتطور مخزون أهم المنتجات بمؤسساتهم خلال الثلاثي الثاني من سنة 2023 مقارنة بالثلاثي الأول من نفس السنة. هذا، وقد شهد رصيد الآراء الخاص بتطور مستوى المخزون المرتقب استقرارا خلال الثلاثي الثالث من سنة 2023 مقارنة بالثلاثي الثاني من نفس السنة.



تحتوي هذه الوثيقة على نتائج المسح الخاص بسبر آراء أصحاب المؤسسات الصناعية حول وضعية نشاط مؤسساتهم وأفاقه والذي أنجز خلال الفترة المتراوحة من 15 ماي الى 15 جويلية من سنة 2023. وتم احتساب هذه النتائج بالاعتماد على الأجوبة المصرح بها من قبل 1013 مؤسسة صناعية. وتتمثل هذه النتائج في سلاسل زمنية لمؤشرات ثلاثية متعلقة بآراء أصحاب المؤسسات حول الوضع العام للقطاع والإنتاج الصناعي والطلب الموجه له. وتخص هذه المؤشرات رصد آراء أصحاب المؤسسات\* (Soldes d'opinions) والتي تم تصنيفها إلى صنفين:

• وضع المؤسسات المتعلق بالثلاثي الثاني من سنة 2023.

• التوقعات للثلاثي الموالي للمسح أي الثلاثي الثالث من سنة 2023.

كما تتم معالجة هذه السلاسل الزمنية من التغيرات الموسمية.

وتجدر الإشارة إلى أن هذا المسح يهدف بالخصوص إلى تقييم تطور النشاط الحاضر للقطاع خلال الثلاثي المرجعي للمسح وتقدير آفاق تطوره خلال الثلاثي الموالي حسب توقعات الصناعيين.

---

\*رصيد آراء أصحاب المؤسسات هو الفارق بين النسبة المئوية من المؤسسات التي تصرح بتطور إيجابي (ارتفاع فيما يخص الوضع العام أو الإنتاج أو الطلب) ونسبة المؤسسات التي تصرح بتطور سلبي (انخفاض في هذه المتغيرات). وتجدر الإشارة إلى أن المؤسسات التي تصرح بالاستقرار (Stagnation) ليس لها تأثير في احتساب المؤشر (effet neutre). ويتم إعداد هذه المؤشرات بترجيح أجوبة المؤسسات برقم معاملاتنا وترجيح نتائج القطاعات الفرعية بالقيمة المضافة للقطاع ويتراوح مستوى مؤشر رصيد الآراء ما بين - 100% و +100%.

(\*\*) قطاع الصناعات المعملية دون احتساب قطاع تكرير النفط.