

نشرية إحصائية  
P 0106

# نتائج سبر آراء رؤساء المؤسسات الصناعية حول وضع وآفاق نشاط مؤسساتهم

الثلاثي الأول من سنة 2023

لمزيد الإرشادات الإتصال بوحدة الإعلام

الهاتف: +216 71 891 002

الفاكس: +216 71 792 559

النشرية القادمة

الثلاثي الثاني من سنة 2023

## أهم الاستنتاجات

عبر سبر آراء أصحاب مؤسسات الصناعات المعملية عن:

- ✓ ارتفاع لرصيد الخاص بالوضع العام خلال الثلاثي الأول من سنة 2023 مع استقرار في رصيد التوقعات بالنسبة للثلاثي الثاني.
- ✓ ارتفاع لرصيد الآراء حول مستوى الإنتاج الصناعي خلال الثلاثي الأول من سنة 2023 مقارنة بالثلاثي الرابع من سنة 2022 مع ارتفاع في رصيد التوقعات بالنسبة للثلاثي الثاني من سنة 2023 مقارنة بالثلاثي السابق.
- ✓ ارتفاع في رصيد الطلب الموجه للمواد الصناعية خلال الثلاثي الأول من سنة 2023 بالمقارنة مع الثلاثي الرابع من سنة 2022 مع تراجع لرصيد الطلب المرتقب خلال الثلاثي الثاني من السنة الحالية.
- ✓ ارتفاع لرصيد الآراء على مستوى الطلب الخارجي خلال الثلاثي الأول مع ارتفاع لرصيد الآراء للطلب الخارجي المرتقب خلال الثلاثي الثاني من سنة 2023.
- ✓ ارتفاع في نسبة المؤسسات التي تشهد صعوبات، ومن أهم الصعوبات التزود بالمواد الأولية والترويج.
- ✓ تراجع طفيف في رصيد الآراء حول تطور أسعار المواد الأولية.

## 1) الوضع العام

السؤال:

كيف تقيّمون تطور الوضع العام لقطاع نشاطكم خلال الثلاثي الأخير والثلاثي القادم: تحسن - استقرار - تراجع؟

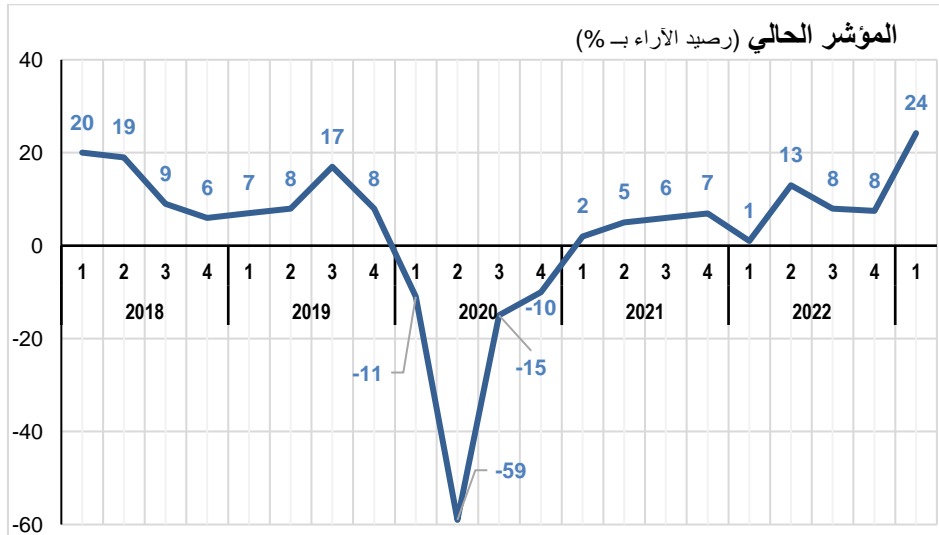
بالنسبة للوضع العام في القطاع الصناعي خلال الثلاثي الأول من سنة 2023 عبرت آراء أصحاب المؤسسات الصناعية عن تسجيل تحسن مقارنة بالثلاثي الرابع من سنة 2022، حيث سجل رصيد أصحاب المؤسسات نسبة 24% مقابل 8%.

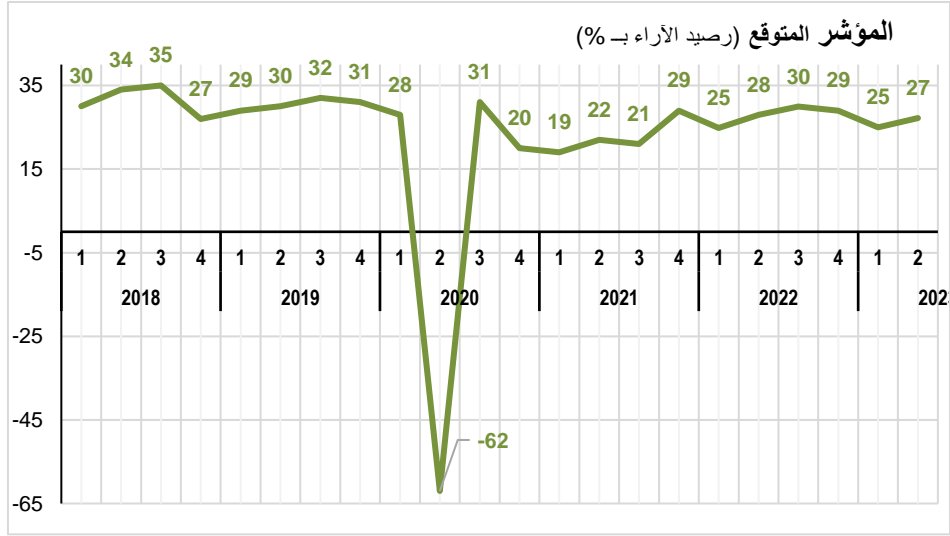
الوضع العام

رصيد الآراء بـ %

2023				2022				2021				2020				الثلاثي
4	3	2	1	4	3	2	1	4	3	2	1	4	3	2	1	
			24	8	8	13	1	7	6	5	2	-10	-15	-59	-11	المؤشر الحالي
		27	25	29	30	28	25	29	21	22	19	20	31	-62	28	مؤشر التوقعات

أما بالنسبة لتقييم أصحاب المؤسسات الصناعية للوضع العام لقطاعهم خلال الثلاثي الثاني من سنة 2023، فمن المرتقب ان يشهد استقرارا.





## (2) الإنتاج

### السؤال:

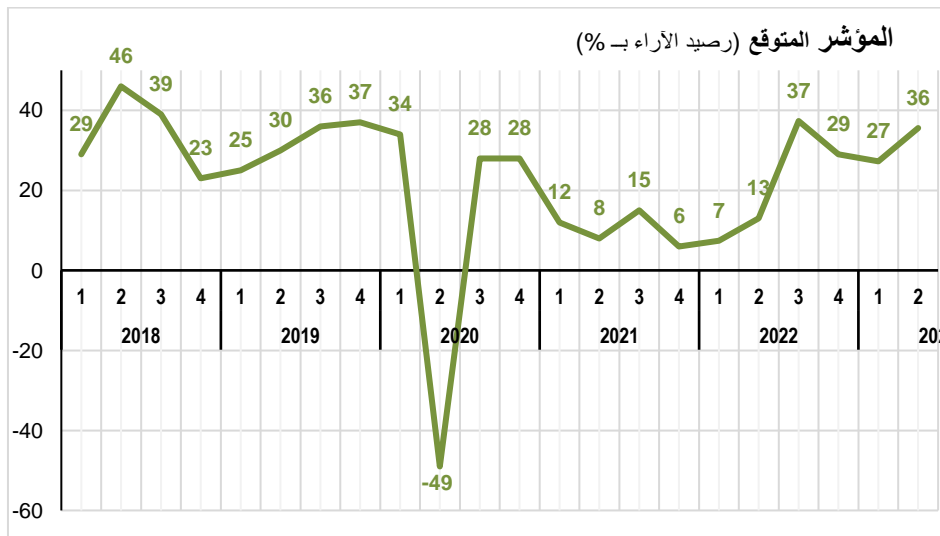
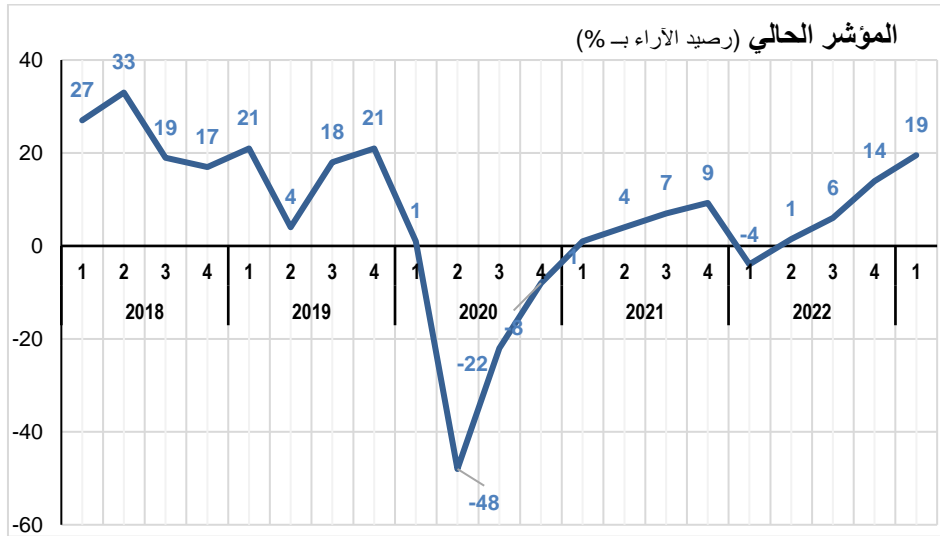
كيف تقيّمون تطور الإنتاج بالنسبة لمؤسستكم خلال الثلاثي الأخير والثلاثي القادم: تحسن -استقرار-تراجع؟

تبرز نتائج سبر آراء أصحاب مؤسسات الصناعات المعملية ارتفاعا طفيفا في الإنتاج الصناعي خلال الثلاثي الأول من سنة 2023، حيث بلغ رصيد الآراء مستوى 19% مقابل 14% خلال الثلاثي الرابع من سنة 2022.

### رصيد آراء أصحاب المؤسسات الصناعية

رصيد الآراء بـ %																الثلاثي
2023				2022				2021				2020				
4	3	2	1	4	3	2	1	4	3	2	1	4	3	2	1	
			19	14	6	1	-4	9	7	4	1	-8	22-	-48	1	المؤشر الحالي
		36	27	29	37	13	7	6	15	8	12	28	28	-49	34	مؤشر التوقعات

وتبرز النتائج من ناحية اخرى تحسنا لتطلعات أصحاب مؤسسات الصناعات المعملية حول انتاجهم، حيث ان رصيد الآراء حول الإنتاج المرتقب خلال الثلاثي الثاني من سنة 2023 بلغ نسبة 36% مقابل 27% خلال الثلاثي الأول.



### (3) عوائق وصعوبات الانتاج

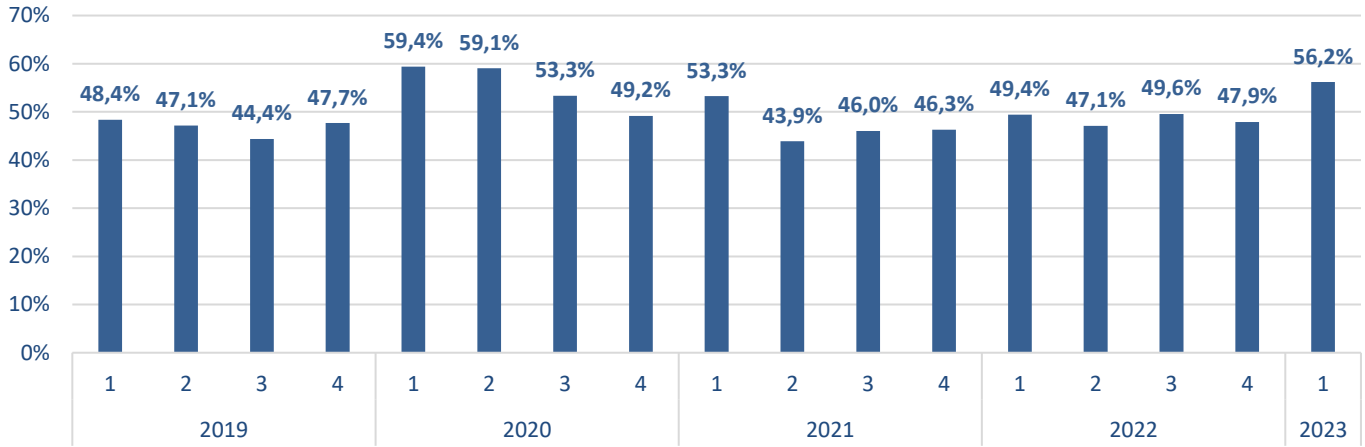
الأسئلة:

هل لديكم حاليا صعوبات تعيق سير مؤسستكم؟

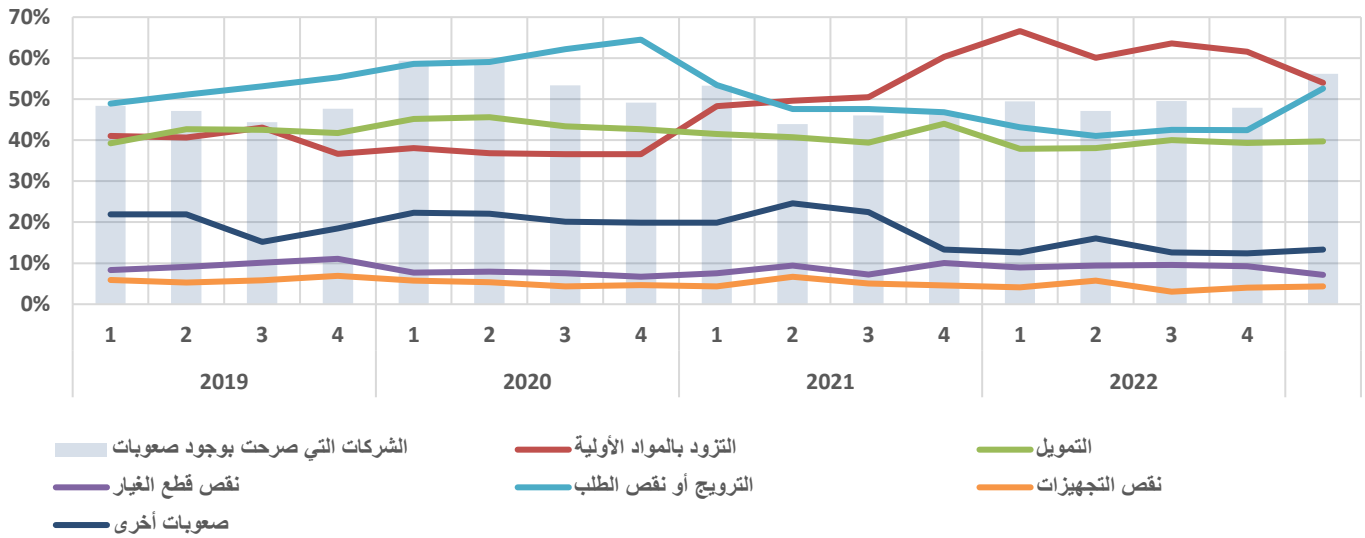
إذا كانت لديكم صعوبات، بين أهم الصعوبات التي تواجهها المؤسسة؟

ارتفعت نسبة الشركات التي صرحت بانها واجهت صعوبات في الثلاثي الأول لسنة 2023، ويبقى التزود بالمواد الأولية والترويج من أهم الصعوبات.

#### الشركات التي صرحت بوجود صعوبات



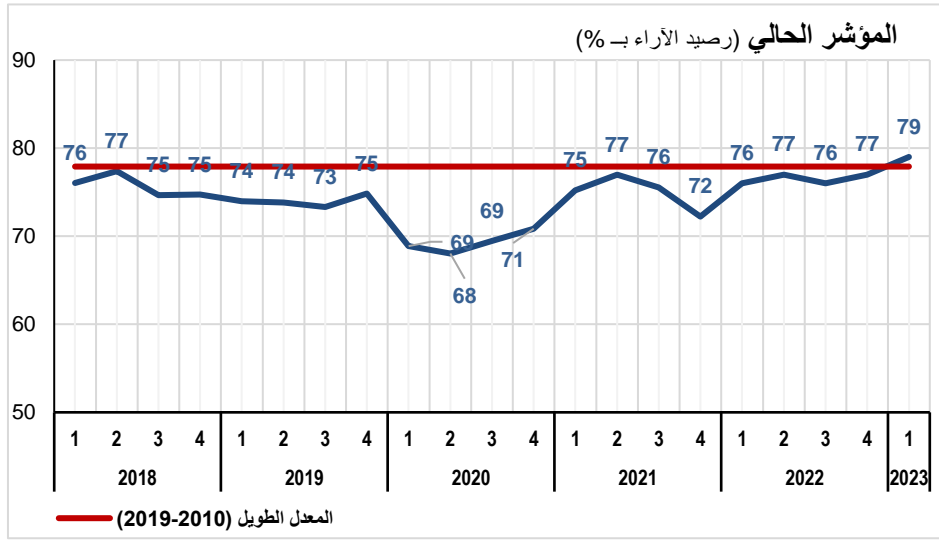
#### عوائق وصعوبات الانتاج



#### (4) نسبة استعمال القدرة الانتاجية

السؤال:

كم تبلغ نسبة استعمال القدرة الإنتاجية لمؤسستكم؟



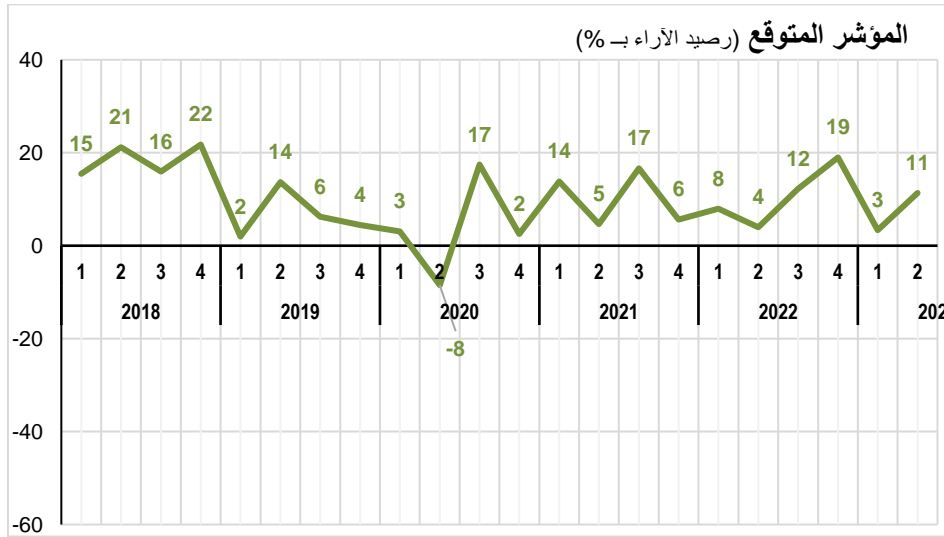
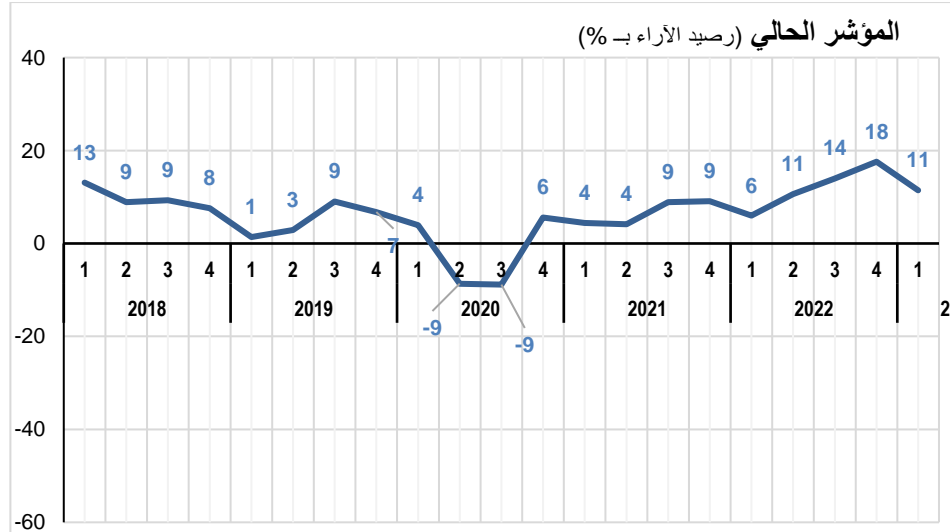
تبرز نتائج سبر الآراء لأصحاب مؤسسات الصناعات المعملية ارتفاعا لنسبة استعمال القدرة الإنتاجية لمؤسستهم في مستوى اعلى بقليل من معدلها على المدى الطويل.

#### (5) اليد العاملة

السؤال:

كيف تقيّمون تطور عدد العاملين بمؤسستكم خلال الثلاثي الأخير والثلاثي القادم: تحسن - استقرار - تراجع؟

عبر رصيد آراء أصحاب المؤسسات الصناعية حول تطور عدد العاملين بمؤسستهم خلال الثلاثي الأول من سنة 2023 مقارنة بالثلاثي الرابع من سنة 2022 عن تراجع، حيث بلغ رصيد الآراء نسبة 11% مقابل 18%.



أما بالنسبة لتوقعات أصحاب المؤسسات لتطور عدد العاملين في مؤسساتهم بالنسبة للثلاثي الموالي فتبرز النتائج ارتفاعا مرتقبا حيث بلغ رصيد الآراء نسبة 11% مقابل 3%.

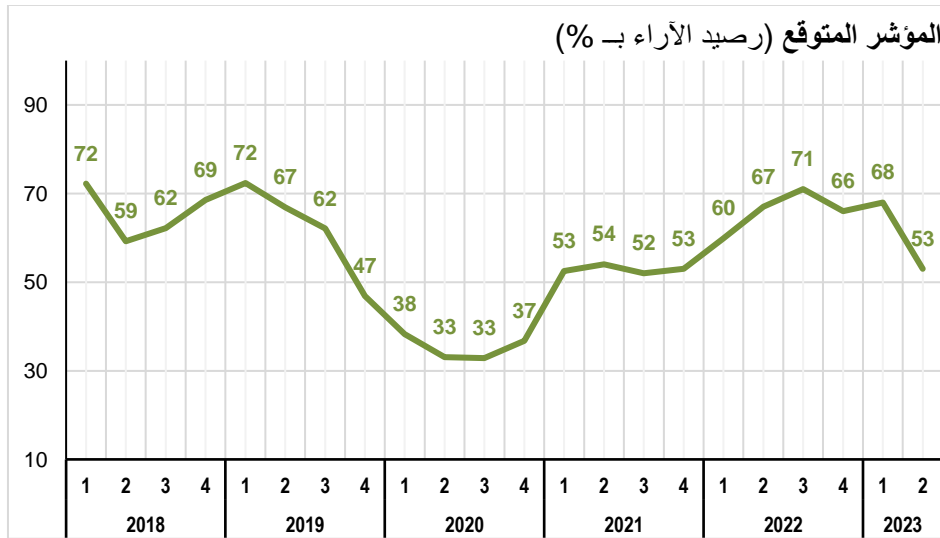
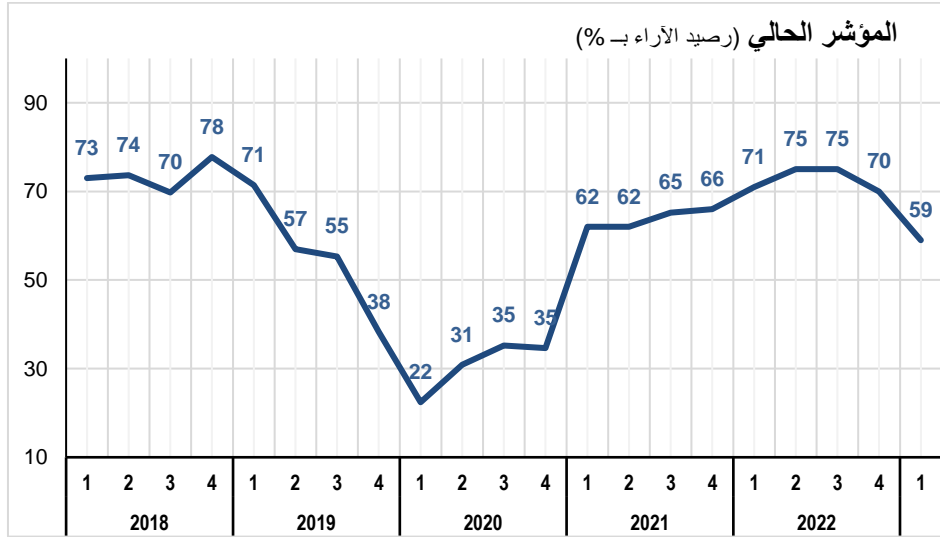
## 6 أسعار المواد الأولية

السؤال:

كيف تقيّمون تطور أسعار المواد الأولية لقطاع نشاط مؤسستكم خلال الثلاثي الأخير والثلاثي القادم: ارتفاع - استقرار - تراجع؟



تبرز نتائج سبر آراء أصحاب المؤسسات الصناعية حول تقييمهم لتطور أسعار المواد الأولية عن تقلص للضغوطات على الاسعار، حيث سجل رصيد الآراء في الثلاثي الأول من سنة 2023 تراجعاً طفيفاً مع توقع لتواصل هذا المنحى خلال الثلاثي الثاني من هذه السنة.



السؤال:

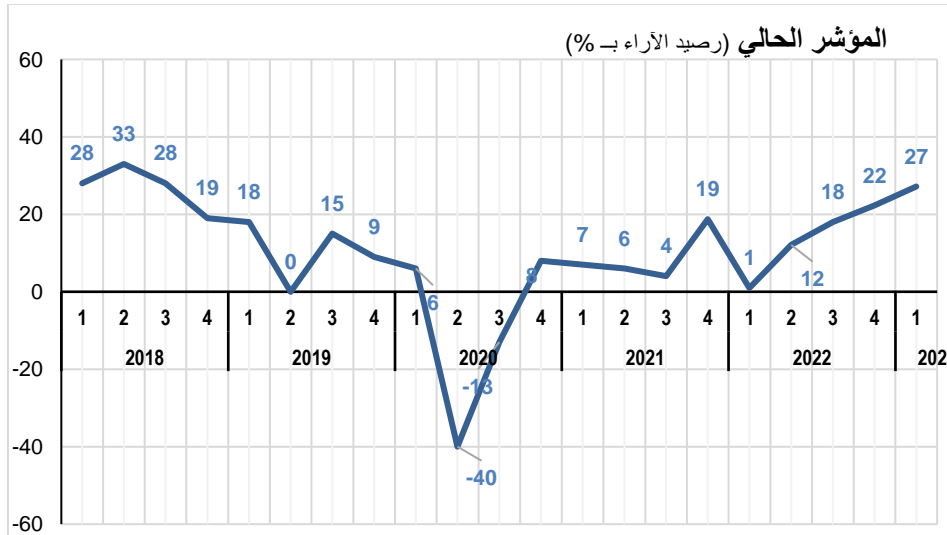
كيف تقيّمون تطور الطلب بالنسبة لمؤسستكم خلال الثلاثي الأخير والثلاثي القادم: تحسن -استقرار-تراجع؟

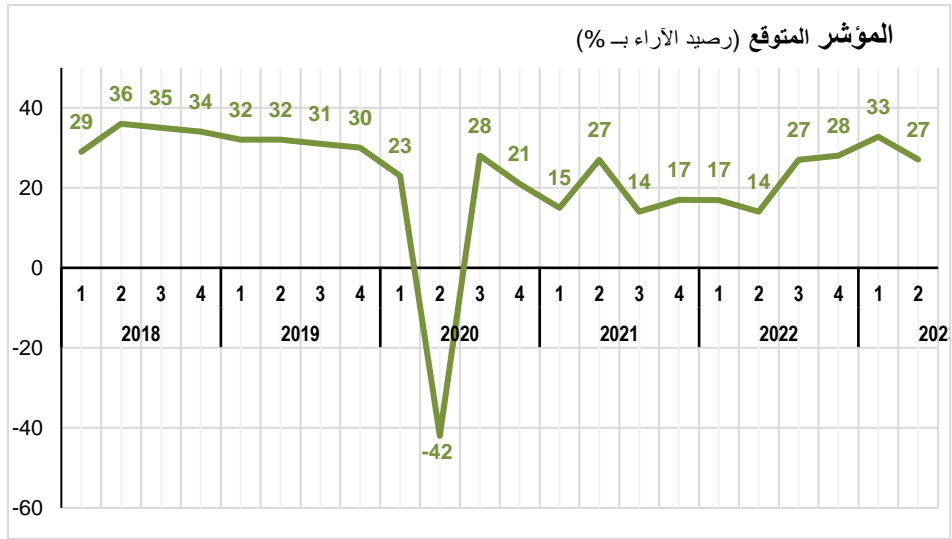
يبرز سبر الآراء لأصحاب مؤسسات الصناعات المعملية ارتفاعا في رصيد الطلب الموجه للمواد الصناعية خلال الثلاثي الأول من سنة 2023، حيث بلغ نسبة 27% مقابل 22% خلال الثلاثي الرابع من سنة 2022.

رصيد آراء أصحاب المؤسسات الصناعية

الطلب																
رصيد الآراء بـ %																
2023				2022				2021				2020				الثلاثي
4	3	2	1	4	3	2	1	4	3	2	1	4	3	2	1	
			27	22	18	12	1	19	4	6	7	8	-13	-40	6	المؤشر الحالي
		27	33	28	27	14	17	17	14	27	15	21	28	-42	23	مؤشر التوقعات

اما بالنسبة للطلب خلال الفترة القادمة، فتبرز النتائج تراجعاً لرصيد الطلب المتوقع في الثلاثي الثاني من سنة 2023.



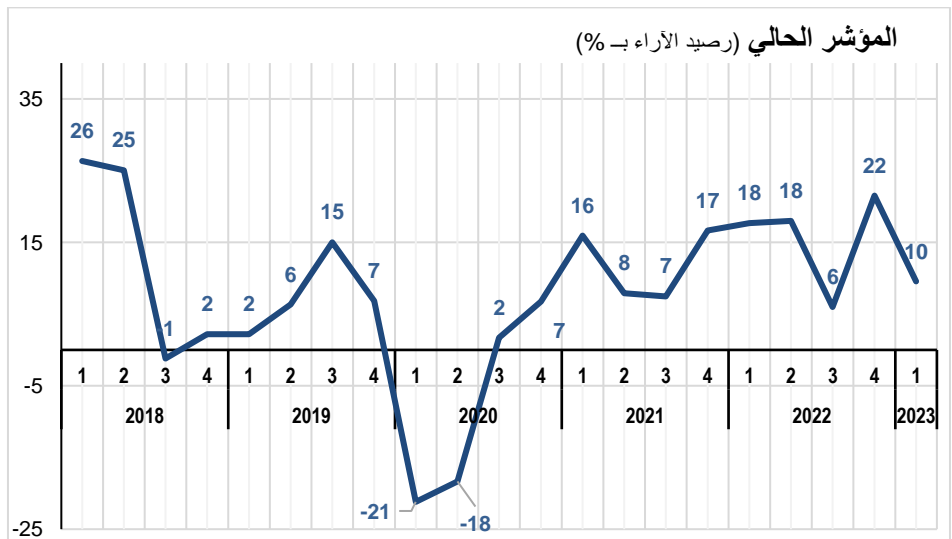


## 8 دفتر الطلبيات

السؤال:

إذا كنتم تستعملون دفتر الطلبيات هل تقدر ان مستوى الطلبيات كان: جيد - عادي - متواضع؟

تبرز نتائج سبر الآراء لأصحاب مؤسسات الصناعات المعملية عن تراجع لدفتر طلبياتهم في الثلاثي الأول بعد الارتفاع الهام المسجل في الثلاثي السابق.



السؤال:

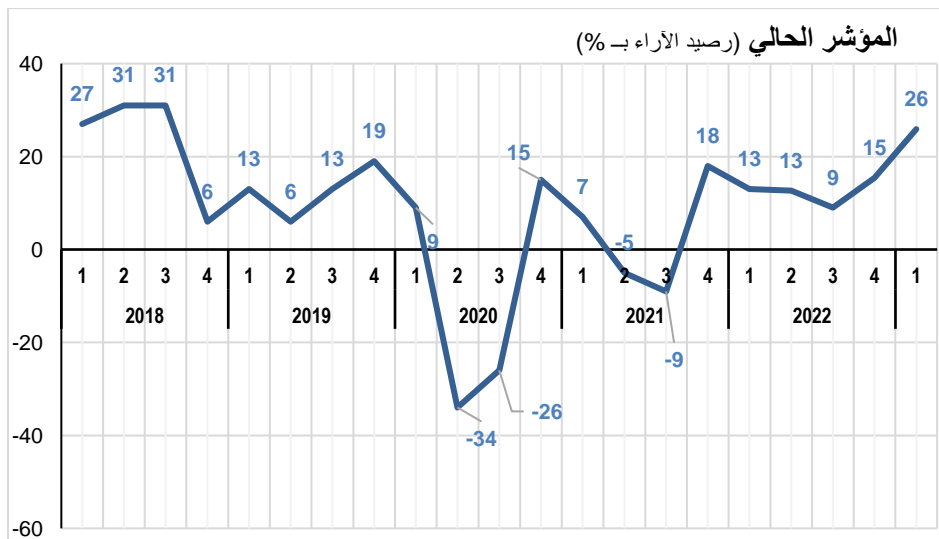
كيف تقيّمون تطور الطلب الخارجي بالنسبة لمؤسستكم خلال الثلاثي الأخير والثلاثي القادم: تحسن -استقرار-تراجع؟

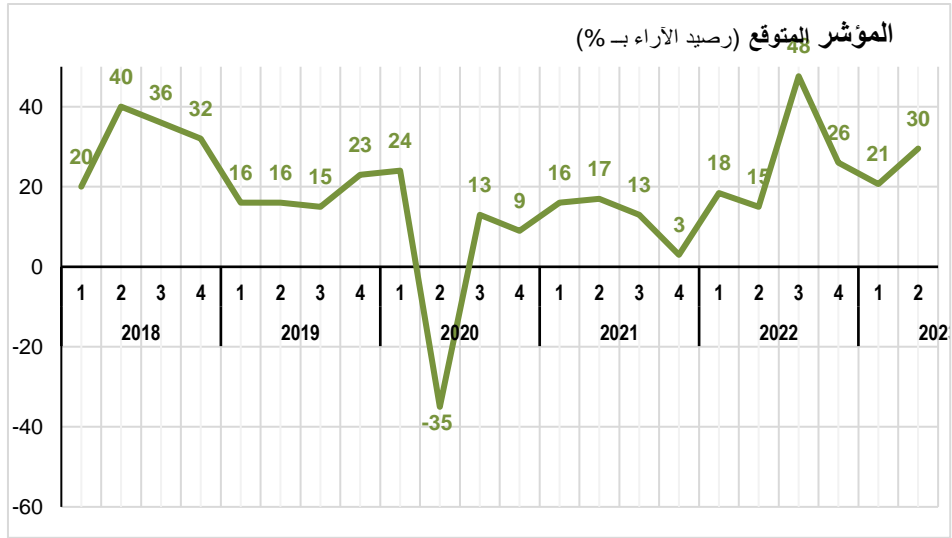
على مستوى الطلب الخارجي الموجه إلى المواد الصناعية، يبرز سبر آراء أصحاب المؤسسات الصناعية تحسنا في رصيد الطلب الخارجي، حيث سجل نسبة 26% خلال الثلاثي الأول من سنة 2023 مقارنة بنسبة 15% خلال الثلاثي الرابع من سنة 2022.

رصيد آراء أصحاب المؤسسات الصناعية

الطلب الخارجي																
رصيد الآراء بـ %																
2023				2022				2021				2020				الثلاثي
4	3	2	1	4	3	2	1	4	3	2	1	4	3	2	1	
			26	15	9	13	13	18	-9	-5	7	15	-26	-34	9	المؤشر الحالي
		30	21	26	48	15	18	3	13	17	16	9	13	-35	24	مؤشر التوقعات

وفيما يخص التوقعات بالنسبة للثلاثي الثاني من سنة 2023 للطلب الخارجي الموجه إلى القطاع الصناعي، تبرز النتائج أمكانية تواصل هذا التحسن حيث سجل رصيد آراء أصحاب المؤسسات ارتفاعا، ليبلغ نسبة 30% خلال الثلاثي الثاني من سنة 2023 مقابل 21% خلال الثلاثي الأول من نفس السنة.





## الملاحق

### 1) تطور الإنتاج حسب القطاعات

بخصوص تطور الإنتاج الصناعي حسب القطاعات خلال الثلاثي الأول من سنة 2023 بالمقارنة مع الثلاثي الرابع من سنة 2022، أبرزت نتائج سبر آراء أصحاب المؤسسات الصناعية تحسنا في رصيد الآراء لكل من قطاع صناعات مواد البناء والخزف والبلور وقطاع صناعة النسيج والملابس والجلد وقطاع الصناعات الميكانيكية والكهربائية. في المقابل، تبرز النتائج انخفاضاً هاماً في رصيد آراء قطاع الصناعات المعملية المختلفة وقطاع الصناعات الفلاحية والغذائية وقطاع الصناعات الكيميائية.

بالنسبة لتوقعات أصحاب المؤسسات للإنتاج حسب القطاع خلال الثلاثي الثاني من سنة 2023، فتبرز نتائج سبر الآراء تحسناً مرتقياً في قطاع الصناعات الفلاحية والغذائية وقطاع صناعات مواد البناء والخزف والبلور وقطاع الصناعات الكيميائية أما قطاع الصناعات الميكانيكية والكهربائية وقطاع صناعة النسيج والملابس والجلد فمن المحتمل أن يشهد تراجعاً طفيفاً في الثلاثي المقبل.

#### رصيد آراء أصحاب المؤسسات الصناعية

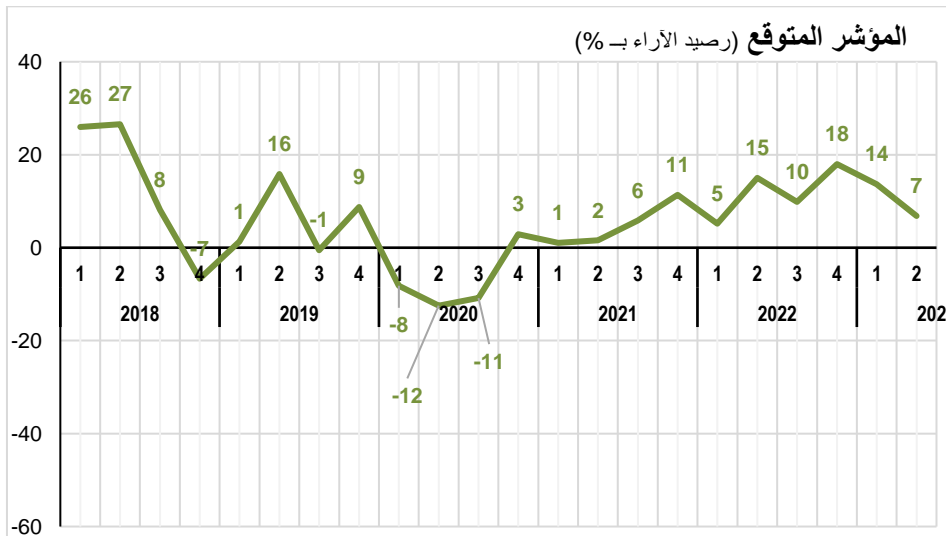
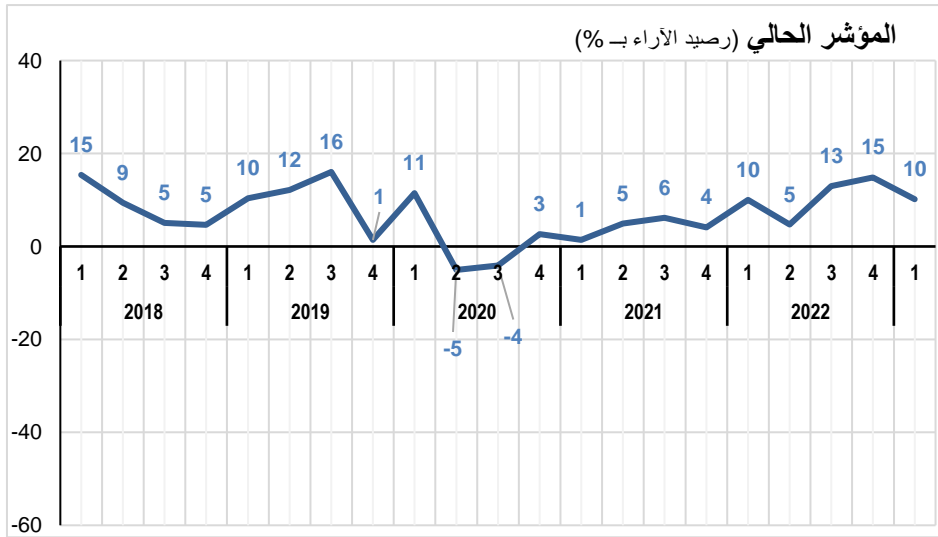
رصيد الآراء بـ %												الإنتاج		
2023				2022				2021				المعدل على المدى الطويل (ث1-2000 إلى ث4-2019)	الثلاثي	
4	3	2	1	4	3	2	1	4	3	2	1			
<b>المؤشر الحالي</b>														
			19	14	6	1	-4	9	7	4	1	13	الصناعات المعملية	
			18-	-6	-15	49-	-3	24	40	6	11	19	الصناعات الفلاحية والغذائية	
			29	22	47	32	8	-12	5-	35	0	14	صناعة النسيج والملابس والجلد	
			1-	14	-12	16	-20	0	0	14	-2	18	صناعات معملية مختلفة**	
			27	65	30	20	-4	62	10	-1	-18	9	الصناعات الكيميائية	
			23	-23	-30	17-	-20	-20	25-	-51	-6	12	صناعة مواد البناء والخزف والبلور	
			36	21	3	12	-2	40	1	13	18	18	الصناعات الميكانيكية والكهربائية	
<b>مؤشر التوقعات</b>														
			36	27	28	37	13	7	6	11	8	12	27	الصناعات المعملية
			16	-5	1	45	6	1	17	4	2	5	27	الصناعات الفلاحية والغذائية
			30	36	51	63	26	6	1	57	-23	-19	32	صناعة النسيج والملابس والجلد
			28	26	3	22	-26	9	18	20	29	22	35	صناعات معملية مختلفة**
			69	29	54	29	17	27	38	28	39	35	25	الصناعات الكيميائية
			8	-1	-8	-2	23	0	38	-41	66	16	26	صناعة مواد البناء والخزف والبلور
			41	44	34	33	11	2	-8	15	31	19	30	الصناعات الميكانيكية والكهربائية

## (2) مخزون الإنتاج النهائي

### السؤال:

بالنسبة للثلاثة أشهر الماضية كيف كان مستوى مخزون أهم المنتجات؟ وكيف تقدر مستوى المخزون خلال الثلاثة القادمة بالنسبة للمعتاد؟

سجل رصيد آراء أصحاب المؤسسات الصناعية الخاص بتقييمهم تطور مخزون أهم المنتجات بمؤسساتهم تراجعاً خلال الثلاثي الأول من سنة 2023 بالمقارنة بالثلاثي الرابع من سنة 2022. ومن المرتقب ان يتواصل هذا الانخفاض خلال الثلاثي الثاني من سنة 2023.



تحتوي هذه الوثيقة على نتائج المسح الخاص بسبر آراء أصحاب المؤسسات الصناعية حول وضعية نشاط مؤسساتهم وأفاقه والذي أنجز خلال الفترة المتراوحة من 07 فيفري الى 5 أفريل من سنة 2023. وتم احتساب هذه النتائج بالاعتماد على الأجوبة المصرح بها من قبل 1013 مؤسسة صناعية. وتتمثل هذه النتائج في سلاسل زمنية لمؤشرات ثلاثية متعلقة بآراء أصحاب المؤسسات حول الوضع العام للقطاع والإنتاج الصناعي والطلب الموجه له. وتخص هذه المؤشرات رصد آراء أصحاب المؤسسات\* (Soldes d'opinions) والتي تم تصنيفها إلى صنفين:

• وضع المؤسسات المتعلق بالثلاثي الأول من سنة 2023.

• التوقعات للثلاثي الموالي للمسح أي الثلاثي الثاني من سنة 2023.

كما تتم معالجة هذه السلاسل الزمنية من التغيرات الموسمية.

وتجدر الإشارة إلى أن هذا المسح يهدف بالخصوص إلى تقييم تطور النشاط الحاضر للقطاع خلال الثلاثي المرجعي للمسح وتقدير آفاق تطوره خلال الثلاثي الموالي حسب توقعات الصناعيين.

\*رصيد آراء أصحاب المؤسسات هو الفارق بين النسبة المئوية من المؤسسات التي تصرح بتطور إيجابي (ارتفاع فيما يخص الوضع العام أو الإنتاج أو الطلب) ونسبة المؤسسات التي تصرح بتطور سلبي (انخفاض في هذه المتغيرات). وتجدر الإشارة إلى أن المؤسسات التي تصرح بالاستقرار (Stagnation) ليس لها تأثير في احتساب المؤشر (effet neutre). ويتم إعداد هذه المؤشرات بترجيح أجوبة المؤسسات برقم معاملاتنا وترجيح نتائج القطاعات الفرعية بالقيمة المضافة للقطاع ويتراوح مستوى مؤشر رصيد الآراء ما بين - 100% و + 100%.  
(\*\*) قطاع الصناعات المعملية دون احتساب قطاع تكرير النفط.