

أريانة

من خلال التعداد العام للسكان والسكنى لسنة 2014

ARIANA

A travers le Recensement Général de la
Population et de l'Habitat 2014

Préface		توطئة
Caractéristiques démographiques de la population		الخصائص الديموغرافية للسكان
Répartition de la population par groupe d'âge, milieu et sexe	3	التوزيع النسبي للسكان حسب الفئة العمرية والوسط والجنس
Répartition de la population 15 ans et plus par état matrimonial	8	التوزيع النسبي للسكان 15 سنة فما فوق حسب الحالة الزوجية
Caractéristiques éducationnelles de la population		الخصائص التربوية للسكان
Répartition de la population 10 ans et plus par niveau d'instruction, milieu et sexe	15	التوزيع النسبي للسكان 10 سنوات فما فوق حسب المستوى التعليمي والوسط والجنس
Répartition de la population selon les indicateurs éducationnels, selon le milieu et le sexe	21	التوزيع النسبي للسكان حسب المؤشرات التربوية حسب الوسط والجنس
Caractéristiques économiques de la population		الخصائص الإقتصادية للسكان
Répartition de la population 15 ans et plus selon l'activité, milieu et sexe	28	التوزيع النسبي للسكان 15 سنة فما فوق حسب النشاط والوسط والجنس
Répartition des occupés 15 ans et plus selon le niveau d'instruction, milieu et sexe	33	التوزيع النسبي للسكان المشغولين 15 سنة فما فوق حسب المستوى التعليمي والوسط والجنس
Répartition des occupés 15 ans et plus selon le secteur d'activité, milieu et sexe	38	التوزيع النسبي للسكان المشغولين 15 سنة فما فوق حسب قطاع النشاط والوسط والجنس
Répartition des chômeurs 15 ans et plus selon le niveau d'instruction, milieu et sexe	44	التوزيع النسبي للسكان العاطلين عن العمل 15 سنة فما فوق حسب المستوى التعليمي والوسط والجنس
Répartition des chômeurs par groupe d'âge, milieu et sexe	49	التوزيع النسبي للسكان العاطلين عن العمل 15 سنة فما فوق حسب الفئة العمرية والوسط والجنس
Caractéristiques des ménages et leurs conditions de vie		خصائص الأسر وظروف عيشها
Répartition des ménages selon la source d'eau potable au niveau délégation et milieu	56	توزيع الأسر حسب مصادر التزود بالماء الصالح للشرب على مستوى المعتمدية والوسط
Répartition des ménages selon la source d'énergie et son utilisation au niveau délégation et milieu	59	توزيع الأسر حسب مصادر الطاقة واستعملاتها على مستوى المعتمدية والوسط
Répartition des ménages selon le mode d'occupation, mode propriété au niveau délégation et milieu	62	توزيع الأسر حسب صفة سكن الأسرة وكيفية الملكية على مستوى المعتمدية والوسط
Répartition des ménages par la possession des moyens de loisir, au niveau délégation et milieu	64	توزيع الأسر حسب نسبة إمتلاك وسائل الترفيه على مستوى المعتمدية والوسط
Répartition des ménages selon la possession des électro ménagers au niveau délégation et milieu	66	توزيع الأسر حسب نسبة إمتلاك مواد التجهيز المنزلي على مستوى المعتمدية والوسط
Répartition des ménages selon la possession des moyens d'information et de communication au niveau de délégation et milieu	68	توزيع الأسر حسب نسبة إمتلاك وسائل الإتصال على مستوى المعتمدية والوسط
Caractéristiques des logements		خصائص المساكن
Répartition des logements par type au niveau délégation et milieu	71	توزيع المساكن حسب النوع على مستوى المعتمدية والوسط
Répartition des logements par nombre de pièces au niveau délégation et milieu	73	توزيع المساكن حسب عدد الغرف على مستوى المعتمدية والوسط
Répartition des logements par superficie couverte au niveau délégation et milieu	75	توزيع المساكن حسب المساحة المغطاة على مستوى المعتمدية والوسط
Répartition des logements par mode d'occupation au niveau délégation et milieu	78	توزيع المساكن حسب الإستغلال على مستوى المعتمدية والوسط
Répartition des logements par raccordements aux réseaux de services d'infrastructures au niveau délégation et milieu	81	توزيع المساكن حسب الإرتباط بشبكات خدمات البنية الأساسية على مستوى المعتمدية والوسط

Pourcentage des logements équipés de facilités et le nombre des logements sans facilités par délégation et milieu	83	توزيع المساكن حسب المجهزة بالمرافق وعدد المساكن الغير المجهزة على مستوى المعتمدية والوسط
Répartition des logements selon la distance séparant le logement du plus proche jardin d'enfant et école primaire par délégation et milieu	85	توزيع المساكن حسب المسافة التي تفصل المسكن عن أقرب روضة أو محضنة أطفال ومدرسة إبتدائية على مستوى المعتمدية والوسط
Répartition des logements selon la distance séparant le logement du plus proche collège ou lycée , par délégation et milieu	87	توزيع المساكن حسب المسافة التي تفصل المسكن عن أقرب مدرسة إعدادية والمعهد على مستوى المعتمدية والوسط
Répartition des logements selon la distance séparant le logement du plus proche Dispensaire ou hopital local , par délégation et milieu	89	توزيع المساكن حسب المسافة التي تفصل المسكن عن أقرب مستوصف أو مستشفى محلي على مستوى المعتمدية والوسط
Répartition des logements selon la distance séparant le logement du plus proche établissement sportif et des jeunes , par délégation et milieu	91	توزيع المساكن حسب المسافة التي تفصل المسكن عن أقرب منشأة شبابية أو رياضية على مستوى المعتمدية والوسط
Caractéristiques migratoire entre 2009-2014		خصائص الهجرة بين 2009-2014
Répartition des migrants selon la délégation de résidence en 2014 et raisons de sortie, sexe et milieu entre 2009 et 2014	95	توزيع المهاجرين حسب معتمدية الإقامة سنة 2014 وأسباب المغادرة والجنس والوسط بين 2009-2014
Répartition des immigrants et des émigrants selon la délégation de résidence, les raisons d'émigration , sexe et milieu entre 2009 et 2014	100	الهجرة الخارجية: توزيع الوافدين والمغادرين خلال فترة 2009-2014 حسب معتمدية الإقامة وأسباب المغادرة والجنس والوسط
Liste des tableaux	119	قائمة الجداول

L'Institut National de la Statistique a réalisé les travaux de dénombrement entre 23 Avril et 20 Mai 2014. Dans une première phase, il a commencé l'exploitation des données en produisant les premiers indicateurs relatifs au nombre de la population, logements et ménages au niveau de toutes les divisions administratives (Gouvernorat, Délégation, Secteur, Municipalité et arrondissement). Ces indicateurs sont désagrégés par milieu.

Au deuxième phase, l'INS a démarré l'exploitation de 23% des questionnaires du recensement afin de diffuser les premiers résultats relatifs aux caractéristiques démographiques, éducationnelles et économiques, et les caractéristiques de la migration interne et externe, et le transport et la couverture sociale de la population ainsi que leurs conditions de vie et ceci par gouvernorat et par milieu.

Dans une troisième phase, l'INS a poursuivi l'exploitation exhaustive des questionnaires du recensement qui a abouti à des résultats détaillés au niveau de toutes les divisions administratives, objet de cette publication contenant les indicateurs relatifs aux thèmes suivants :

- Caractéristiques démographiques relatives aux structures par âge et par état matrimonial de la population
- Caractéristiques éducationnelles relatives aux niveaux d'instruction, an alphabétisation, utilisation de l'internet et taux de scolarisation,
- Caractéristiques économiques relatives à la population active occupée et chômeurs,
- Conditions d'habitat,
- Conditions de vie des ménages relatives à l'infrastructure et la possession d'équipements,
- La migration interne et ses raisons,
- La migration externe et ses raisons.

Tous ces indicateurs sont présentés selon le milieu communal et non communal et une désagrégation par sexe pour les individus.

A chaque gouvernorat est consacré un livret contenant tous ces indicateurs classés par thème (24 livrets).

أنجز المعهد الوطني للإحصاء الأشغال الميدانية للتعداد العام للسكان والسكنى خلال الفترة المتراوحة بين 23 أبريل و 20 ماي 2014، ثم انطلق في معالجة المعطيات واستغلال نتائجها ونشرها، ثم قام المعهد في مرحلة أولى بنشر النتائج المتعلقة بعدد السكان والمساكن والأسر على مستوى الوحدات الإدارية المتمثلة في الولاية والمعتمدية والمنطقة أو العمادة ميوبة حسب الوسط.

وتم في مرحلة ثانية استغلال عينة مكونة من خمس استمارات التعداد واستخراج النتائج الأولى المتعلقة بالخصائص الديمغرافية والتربوية والاقتصادية وخصائص الهجرة الداخلية والخارجية والنقل والتغطية الاجتماعية وظروف عيش الأسر وذلك على مستوى الولايات والوسط.

وفي مرحلة ثالثة عمل المعهد على استغلال كلّ استمارات التعداد بشكل شامل مكنّ من استخراج النتائج المفصلة على مستوى كلّ الوحدات الإدارية وتهم كلّ المحاور الواردة بالاستمارة موضوع هذه النشرة التي تتضمن بيانات ومؤشرات على مستوى المعتمديات وتتعلق أساسا بـ:

- الخصائص الديمغرافية للسكان من حيث الهيكلية العمرية والحالة المدنية،
- الخصائص التربوية للسكان من حيث المستوى التعليمي ومستوى الأمية واستعمال الأنترنت ونسب التمدرس،
- الاشتغال حسب القطاعات والمستوى التعليمي والبطالة حسب المستوى التعليمي والهيكلية العمرية للسكان،
- ظروف السكن من حيث خاصية المسكن،
- ظروف عيش الأسرة من حيث ولوجها للخدمات الأساسية وامتلاكها للتجهيزات الضرورية،
- الهجرة الداخلية وأسبابها،
- الهجرة الخارجية وأسبابها،

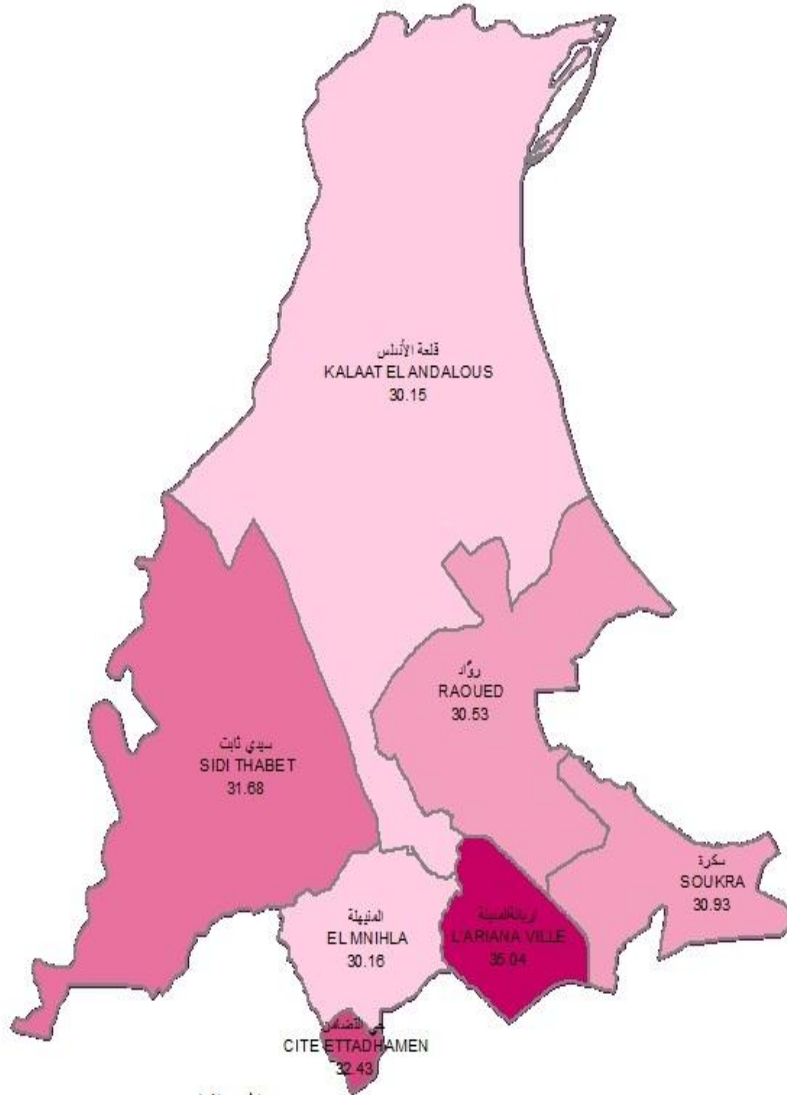
وتجدر الإشارة إلى أنّ هذه المعطيات ميوبة حسب الوسط (بلدي وغير بلدي) وحسب الجنس بالنسبة للبيانات المتعلقة بالسكان. بالإضافة إلى أنّه وقع إعداد نشرات تتضمن هذه المؤشرات لكلّ ولاية من ولايات الجمهورية (24 نشرية).

الخصائص الديموغرافية للسكان

Caractéristiques démographiques

متوسط العمر


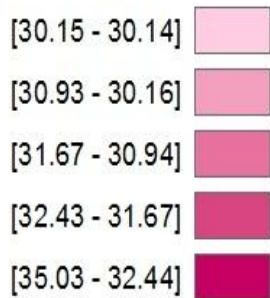
Age moyen



البيانات

حدود المعتمديات

متوسط العمر (سنة)



التوزيع النسبي للسكان حسب الفئة العمرية و الوسط و الجنس (%)

Répartition de la population par groupe d'âge, milieu et sexe (%)

Total milieu Total sexe

مجموع الجنسين مجموع الوسطين

Délegation	60 سنة فما فوق ans et plus	59 - 50 ans/سنة	49 - 40 ans/سنة	39 - 30 ans/سنة	29 - 20 ans/سنة	19 - 15 ans/سنة	14 - 10 ans/سنة	9 - 5 ans/سنة	4 - 0 ans/سنة	عدد السكان Population	
Ariana Ville	14,44	12,25	13,41	16,84	17,24	6,38	5,99	6,29	7,16	114486	أريانة المدينة
Soukra	8,42	10,32	13,73	18,56	18,01	6,57	6,59	7,81	9,98	129693	سكرة
Raoued	8,42	10,13	13,59	17,91	17,53	6,97	6,91	8,10	10,43	106414	رواد
kalaât El Andalous	9,65	9,70	12,52	14,85	16,96	8,15	8,91	9,28	9,98	26796	قلعة الاندلس
Sidi Thabet	10,15	10,98	14,09	16,39	15,78	6,77	7,36	8,15	10,32	24503	سيدي ثابت
Cité Ettahamen	10,72	11,26	12,53	18,46	18,08	6,56	6,02	6,95	9,41	84312	حي التضامن
EL Mnhla	7,30	10,58	13,72	17,75	17,64	7,41	7,38	8,04	10,18	89884	المنهله
Total	9,91	10,85	13,42	17,69	17,58	6,82	6,71	7,55	9,47	576088	المجموع
Total Tunisie	11,38	10,64	12,95	15,77	17,17	7,77	7,27	7,83	9,21	10982476	مجموع الجمهورية

التوزيع النسبي للسكان حسب الفئة العمرية و الوسط و الجنس (%)

Répartition de la population par groupe d'âge, milieu et sexe (%)

Total Masculin Total milieu

مجموع الذكور مجموع الوسطين

Délegation	60 سنة فما فوق ans et plus	59 - 50 ans/سنة	49 - 40 ans/سنة	39 - 30 ans/سنة	29 - 20 ans/سنة	19 - 15 ans/سنة	14 - 10 ans/سنة	9 - 5 ans/سنة	4 - 0 ans/سنة	عدد السكان Population	
Ariana Ville	14,66	12,12	13,06	16,22	17,32	6,46	6,32	6,59	7,25	56760	أريانة المدينة
Soukra	8,57	10,60	13,76	18,03	17,13	6,79	6,71	8,04	10,37	65857	سكرة
Raoued	8,81	10,49	13,58	17,53	16,82	7,05	7,00	8,26	10,48	54425	رواد
kalaât El Andalous	9,59	10,13	13,04	14,97	16,65	7,88	8,68	9,22	9,84	13976	قلعة الاندلس
Sidi Thabet	10,17	11,28	14,28	16,08	15,11	6,95	7,44	8,25	10,44	12359	سيدي ثابت
Cité Ettahamen	10,81	10,66	12,42	18,88	17,56	6,62	6,16	7,20	9,69	42687	حي التضامن
EL Mnhla	7,68	10,93	13,83	17,39	16,77	7,35	7,42	8,26	10,37	45871	المنهله
Total	10,10	10,94	13,39	17,38	17,01	6,89	6,84	7,77	9,66	291935	المجموع
Total	11,19	10,69	12,79	15,30	16,90	7,93	7,53	8,13	9,55	5472251	مجموع الجمهورية

التوزيع النسبي للسكان حسب الفئة العمرية و الوسط و الجنس (%)

Répartition de la population par groupe d'âge, milieu et sexe (%)

Total Féminin Total milieu

مجموع الإناث مجموع الوسطين

Délegation	60 سنة فما فوق ans et plus	59 - 50 ans/سنة	49 - 40 ans/سنة	39 - 30 ans/سنة	29 - 20 ans/سنة	19 - 15 ans/سنة	14 - 10 ans/سنة	9 - 5 ans/سنة	4 - 0 ans/سنة	عدد السكان Population	المعتدية
Ariana Ville	14,23	12,37	13,75	17,46	17,15	6,30	5,66	6,00	7,07	57726	أريانة المدينة
Soukra	8,28	10,03	13,70	19,10	18,92	6,35	6,47	7,57	9,58	63836	سكرة
Raoued	8,02	9,75	13,61	18,30	18,28	6,89	6,82	7,94	10,38	51989	رواد
kalaât El Andalous	9,71	9,23	11,96	14,72	17,31	8,45	9,16	9,34	10,13	12820	قاعة الإطلس
Sidi Thabet	10,12	10,68	13,90	16,72	16,46	6,60	7,28	8,04	10,20	12144	سيدي ثابت
Cité Ettahmen	10,63	11,88	12,65	18,03	18,62	6,49	5,88	6,70	9,12	41625	حي التضامن
EL Mnihla	6,91	10,22	13,60	18,12	18,53	7,48	7,35	7,80	9,99	44013	المنيهلة
Total	9,71	10,75	13,45	18,01	18,16	6,74	6,57	7,33	9,27	284153	المجموع
Total Tunisie	11,57	10,58	13,11	16,25	17,44	7,62	7,02	7,54	8,87	5510222	مجموع الجمهورية

التوزيع النسبي للسكان حسب الفئة العمرية و الوسط و الجنس (%)

Répartition de la population par groupe d'âge, milieu et sexe (%)

Milieu Communal Total sexe

وسط بلدي مجموع الجنسين

Délegation	60 سنة فما فوق ans et plus	59 - 50 ans/سنة	49 - 40 ans/سنة	39 - 30 ans/سنة	29 - 20 ans/سنة	19 - 15 ans/سنة	14 - 10 ans/سنة	9 - 5 ans/سنة	4 - 0 ans/سنة	عدد السكان Population	المعتدية
Ariana Ville	14,44	12,25	13,41	16,84	17,24	6,38	5,99	6,29	7,16	114486	أريانة المدينة
Soukra	8,42	10,32	13,73	18,56	18,01	6,57	6,59	7,81	9,98	129693	سكرة
Raoued	8,36	10,07	13,56	18,07	17,61	6,92	6,86	8,07	10,48	94961	رواد
kalaât El Andalous	9,53	9,65	12,06	13,81	17,55	8,88	9,21	9,33	9,99	18211	قاعة الإطلس
Sidi Thabet	10,06	11,35	14,16	16,20	16,74	6,49	7,38	8,06	9,56	11351	سيدي ثابت
Cité Ettahmen	10,72	11,26	12,53	18,46	18,08	6,56	6,02	6,95	9,41	84312	حي التضامن
EL Mnihla	7,49	10,49	13,71	17,50	17,84	7,61	7,34	7,94	10,08	58641	المنيهلة
Total	10,11	10,88	13,38	17,72	17,71	6,79	6,61	7,45	9,35	511655	المجموع
Total Tunisie	10,96	11,13	13,38	16,05	17,23	7,50	7,06	7,66	9,03	7437551	مجموع الجمهورية

التوزيع النسبي للسكان حسب الفئة العمرية و الوسط و الجنس (%)

Répartition de la population par groupe d'âge, milieu et sexe (%)

Délégation	Milieu Communal Masculin										عدد السكان Population	المدينة المعتدلة
	60 سنة فما فوق ans et plus	59 - 50 ans/سنة	49 - 40 ans/سنة	39 - 30 ans/سنة	29 - 20 ans/سنة	19 - 15 ans/سنة	14 - 10 ans/سنة	9 - 5 ans/سنة	4 - 0 ans/سنة	وسط بلدي ذكور		
Ariana Ville	14,66	12,12	13,06	16,22	17,32	6,46	6,32	6,59	7,25	56760	أريانة المدينة	
Soukra	8,57	10,60	13,76	18,03	17,13	6,79	6,71	8,04	10,37	65857	سكرة	
Raoued	8,75	10,44	13,54	17,71	16,85	6,99	6,94	8,26	10,51	48618	رواد	
kalaât El Andalous	9,70	10,09	12,49	14,04	17,15	8,38	9,04	9,31	9,80	9548	قاعة الإطلس	
Sidi Thabet	10,23	11,68	13,88	16,07	16,00	6,58	7,72	8,17	9,68	5668	سيدي ثابت	
Cité Ettahmen	10,81	10,66	12,42	18,88	17,56	6,62	6,16	7,20	9,69	42687	حي التضامن	
EL Mnihla	7,75	10,73	13,80	17,07	17,12	7,56	7,46	8,27	10,24	30014	حي المنية	
Total	10,29	10,93	13,31	17,41	17,17	6,87	6,77	7,70	9,55	259152	المجموع	
Total Tunisie	10,72	11,31	13,32	15,55	16,90	7,66	7,29	7,92	9,34	3713504	مجموع الجمهورية	

التوزيع النسبي للسكان حسب الفئة العمرية و الوسط و الجنس (%)

Répartition de la population par groupe d'âge, milieu et sexe (%)

Délégation	Milieu Communal Féminin										عدد السكان Population	المدينة المعتدلة
	60 سنة فما فوق ans et plus	59 - 50 ans/سنة	49 - 40 ans/سنة	39 - 30 ans/سنة	29 - 20 ans/سنة	19 - 15 ans/سنة	14 - 10 ans/سنة	9 - 5 ans/سنة	4 - 0 ans/سنة	وسط بلدي إناث		
Ariana Ville	14,23	12,37	13,75	17,46	17,15	6,30	5,66	6,00	7,07	57726	أريانة المدينة	
Soukra	8,28	10,03	13,70	19,10	18,92	6,35	6,47	7,57	9,58	63836	سكرة	
Raoued	7,95	9,68	13,59	18,44	18,40	6,84	6,78	7,86	10,45	46343	رواد	
kalaât El Andalous	9,35	9,15	11,59	13,55	17,98	9,44	9,39	9,35	10,20	8663	قاعة الإطلس	
Sidi Thabet	9,89	11,03	14,45	16,33	17,47	6,41	7,04	7,95	9,43	5683	سيدي ثابت	
Cité Ettahmen	10,63	11,88	12,65	18,03	18,62	6,49	5,88	6,70	9,12	41625	حي التضامن	
EL Mnihla	7,21	10,24	13,62	17,95	18,59	7,66	7,22	7,59	9,91	28627	حي المنية	
Total	9,92	10,82	13,45	18,05	18,27	6,71	6,44	7,19	9,15	252503	المجموع	
Total Tunisie	11,21	10,96	13,43	16,54	17,55	7,34	6,83	7,41	8,72	3724047	مجموع الجمهورية	

التوزيع النسبي للسكان حسب الفئة العمرية و الوسط و الجنس (%)

Répartition de la population par groupe d'âge, milieu et sexe (%)

Milieu non Communal Total sexe

وسط غير بلدي مجموع الجنسين

Délegation	60 سنة فما فوق ans et plus	59 - 50 ans/سنة	49 - 40 ans/سنة	39 - 30 ans/سنة	29 - 20 ans/سنة	19 - 15 ans/سنة	14 - 10 ans/سنة	9 - 5 ans/سنوات	4 - 0 ans/سنوات	عدد السكان Population	
Ariana Ville	--	--	--	--	--	--	--	--	--	--	أريانة المدينة
Soukra	--	--	--	--	--	--	--	--	--	--	سكرة
Raoued	8,93	10,56	13,83	16,59	16,94	7,42	7,31	8,39	10,03	11453	رواد
kalaât El Andalous	9,89	9,82	13,49	17,07	15,73	6,61	8,27	9,17	9,95	8585	قلعة الاندلس
Sidi Thabet	10,22	10,66	14,03	16,56	14,96	7,02	7,35	8,22	10,98	13152	سبدي ثابت
Cité Ettahamen	--	--	--	--	--	--	--	--	--	--	حي التضامن
EL Mnhla	6,95	10,76	13,72	18,22	17,25	7,05	7,46	8,22	10,38	31243	المنهله
Total	8,36	10,58	13,77	17,44	16,52	7,05	7,52	8,38	10,38	64433	المجموع
Total Tunisie	12,25	9,59	12,06	15,21	17,06	8,35	7,72	8,19	9,58	3544922	مجموع الجمهورية

التوزيع النسبي للسكان حسب الفئة العمرية و الوسط و الجنس (%)

Répartition de la population par groupe d'âge, milieu et sexe (%)

Milieu non Communal Masculin

وسط غير بلدي ذكور

Délegation	60 سنة فما فوق ans et plus	59 - 50 ans/سنة	49 - 40 ans/سنة	39 - 30 ans/سنة	29 - 20 ans/سنة	19 - 15 ans/سنة	14 - 10 ans/سنة	9 - 5 ans/سنوات	4 - 0 ans/سنوات	عدد السكان Population	
Ariana Ville	--	--	--	--	--	--	--	--	--	--	أريانة المدينة
Soukra	--	--	--	--	--	--	--	--	--	--	سكرة
Raoued	9,28	10,85	13,85	16,05	16,51	7,53	7,46	8,20	10,28	5807	رواد
kalaât El Andalous	9,35	10,21	14,21	16,99	15,56	6,82	7,91	9,04	9,92	4428	قلعة الاندلس
Sidi Thabet	10,12	10,94	14,62	16,08	14,36	7,26	7,20	8,33	11,08	6691	سبدي ثابت
Cité Ettahamen	--	--	--	--	--	--	--	--	--	--	حي التضامن
EL Mnhla	7,54	11,31	13,89	18,01	16,11	6,94	7,34	8,24	10,61	15857	المنهله
Total	8,62	11,00	14,07	17,13	15,75	7,10	7,41	8,36	10,56	32783	المجموع
Total Tunisie	12,18	9,38	11,66	14,76	16,92	8,50	8,04	8,57	9,99	1758747	مجموع الجمهورية

التوزيع النسبي للسكان حسب الفئة العمرية و الوسط و الجنس (%)
Répartition de la population par groupe d'âge, milieu et sexe (%)

Milieu non Communal Féminin

وسط غير بلدي إناث

دélegation	60 سنة فما فوق ans et plus	59 - 50 ans/سنة	49 - 40 ans/سنة	39 - 30 ans/سنة	29 - 20 ans/سنة	19 - 15 ans/سنة	14 - 10 ans/سنة	9 - 5 ans/سنوات	4 - 0 ans/سنوات	عدد السكان Population	المعتدية
Ariana Ville	--	--	--	--	--	--	--	--	--	--	أريانة المدينة
Soukra	--	--	--	--	--	--	--	--	--	--	سكرة
Raoued	8,57	10,26	13,82	17,14	17,38	7,31	7,16	8,59	9,78	5646	رواد
kalaât El Andalous	10,47	9,41	12,73	17,16	15,90	6,38	8,66	9,31	9,99	4157	قلعة الاندلس
Sidi Thabet	10,33	10,37	13,42	17,06	15,57	6,76	7,49	8,11	10,88	6461	سبدي ثابت
Cité Ettahamen	--	--	--	--	--	--	--	--	--	--	حي التضامن
EL Mnhla	6,34	10,19	13,55	18,43	18,42	7,15	7,58	8,20	10,14	15386	المنهولة
Total	8,09	10,13	13,46	17,76	17,32	7,00	7,63	8,40	10,21	31650	المجموع
Total Tunisie	12,32	9,80	12,45	15,65	17,20	8,20	7,40	7,81	9,18	1786175	مجموع الجمهورية

التوزيع النسبي للسكان 15 سنة فما فوق حسب الحالة الزوجية (%)
Répartition de la population 15 ans et plus par état matrimonial (%)

Délégation	Total milieu		مجموع الجنسين		عدد السكان 15 سنة فما فوق plus	المعمدية
	مطلق	أرمل	متزوج	أعزب		
	Divorcé	Veuf	Maridé	célibataire	Population 15 ans et plus	
Ariana Ville	2,42	4,99	57,13	35,46	92232	أريانة المدينة
Soukra	1,34	3,74	60,83	34,09	98068	سكرة
Raoued	1,19	3,48	61,88	33,45	79339	رواد
kalaât El Andalous	0,73	4,77	60,03	34,47	19251	قلعة الاندلس
Sidi Thabet	1,02	4,87	60,56	33,55	18175	سدي ثابت
Cité Ettathamen	1,43	4,90	57,84	35,83	65442	حي التضامن
EL Mnhla	1,17	3,62	60,73	34,48	66871	المنهله
Total	1,48	4,20	59,74	34,57	439378	المجموع
Total Tunisie	1,26	5,12	56,81	36,81	8312215	مجموع الجمهورية

التوزيع النسبي للسكان 15 سنة فما فوق حسب الحالة الزوجية (%)
Répartition de la population 15 ans et plus par état matrimonial (%)

Délégation	Total milieu		مجموع الذكور		عدد السكان 15 سنة فما فوق plus	المعمدية
	مطلق	أرمل	متزوج	أعزب		
	Divorcé	Veuf	Maridé	célibataire	Population 15 ans et plus	
Ariana Ville	1,37	1,22	57,93	39,47	45318	أريانة المدينة
Soukra	0,69	0,86	60,14	38,32	49313	سكرة
Raoued	0,73	0,89	60,33	38,05	40421	رواد
kalaât El Andalous	0,44	1,10	56,82	41,64	10100	قلعة الاندلس
Sidi Thabet	0,74	1,17	59,77	38,31	9130	سدي ثابت
Cité Ettathamen	0,75	1,14	57,06	41,05	32848	حي التضامن
EL Mnhla	0,59	0,95	59,38	39,08	33924	المنهله
Total	0,82	1,02	58,98	39,18	221054	المجموع
Total Tunisie	0,66	1,16	56,97	41,21	4092719	مجموع الجمهورية

التوزيع النسبي للسكان 15 سنة فما فوق حسب الحالة الزوجية (%)
Répartition de la population 15 ans et plus par état matrimonial (%)

Total Féminin Total milieu

مجموع الإناث مجموع الوسطين

Délégation	مطلق Divorcé	أرمل Veuf	متزوج Marié	أعزب célibataire	عدد السكان 15 سنة فما فوق Population 15 ans et plus	المدينة المختمة
Ariana Ville	3,43	8,63	56,35	31,58	46914	أريانة المدينة
Soukra	1,99	6,66	61,54	29,81	48755	سكرة
Raoued	1,66	6,17	63,50	28,67	38918	رواد
kalaât El Andalous	1,05	8,83	63,57	26,55	9151	قاعة الاندلس
Sidi Thabet	1,29	8,61	61,35	28,74	9045	سدي ثابت
Cité Ettathamen	2,10	8,69	58,63	30,57	32594	حي التضامن
EL Mnihla	1,76	6,36	62,13	29,75	32947	المنهله
Total	2,16	7,43	60,50	29,91	218324	المجموع
Total	1,84	8,96	56,66	32,54	4219496	مجموع الجمهورية

التوزيع النسبي للسكان 15 سنة فما فوق حسب الحالة الزوجية (%)
Répartition de la population 15 ans et plus par état matrimonial (%)

Milieu Communal Total sexe

وسط بلدي مجموع الجنسين

Délégation	مطلق Divorcé	أرمل Veuf	متزوج Marié	أعزب célibataire	عدد السكان 15 سنة فما فوق Population 15 ans et plus	المدينة المختمة
Ariana Ville	2,42	4,99	57,13	35,46	92232	أريانة المدينة
Soukra	1,34	3,74	60,83	34,09	98068	سكرة
Raoued	1,23	3,43	61,96	33,37	70832	رواد
kalaât El Andalous	0,70	4,84	59,55	34,91	13017	قاعة الاندلس
Sidi Thabet	1,22	5,21	59,20	34,37	8514	سدي ثابت
Cité Ettathamen	1,43	4,90	57,84	35,83	65442	حي التضامن
EL Mnihla	1,06	3,77	60,22	34,95	43771	المنهله
Total	1,53	4,25	59,52	34,70	391876	المجموع
Total	1,51	5,18	57,11	36,20	5670820	مجموع الجمهورية

التوزيع النسبي للسكان 15 سنة فما فوق حسب الحالة الزوجية (%)
Répartition de la population 15 ans et plus par état matrimonial (%)

Milieu Communal Masculin

وسط بلدي ذكور

Délégation	مطلق Divorcé	أرمل Veuf	متزوج Marié	أعزب célibataire	عدد السكان 15 سنة فما فوق Population 15 ans et plus	المدينة
Ariana Ville	1,37	1,22	57,93	39,47	45318	أريانة المدينة
Soukra	0,69	0,86	60,14	38,32	49313	سكرة
Raoued	0,74	0,88	60,41	37,97	36119	رواد
kalaât El Andalous	0,41	1,01	56,34	42,24	6861	قاعة الاندلس
Sidi Thabet	0,85	1,28	59,18	38,68	4219	سدي ثابت
Cité Ettathamen	0,75	1,14	57,06	41,05	32848	حي التضامن
EL Mnihla	0,54	0,94	58,80	39,72	22221	المنهله
Total	0,84	1,02	58,86	39,28	196899	المجموع
Total Tunisie	0,79	1,12	57,30	40,79	2801908	مجموع الجمهورية

التوزيع النسبي للسكان 15 سنة فما فوق حسب الحالة الزوجية (%)
Répartition de la population 15 ans et plus par état matrimonial (%)

Milieu Communal Féminin

وسط بلدي إناث

Délégation	مطلق Divorcé	أرمل Veuf	متزوج Marié	أعزب célibataire	عدد السكان 15 سنة فما فوق Population 15 ans et plus	المدينة
Ariana Ville	3,43	8,63	56,35	31,58	46914	أريانة المدينة
Soukra	1,99	6,66	61,54	29,81	48755	سكرة
Raoued	1,74	6,08	63,58	28,60	34713	رواد
kalaât El Andalous	1,02	9,11	63,13	26,74	6156	قاعة الاندلس
Sidi Thabet	1,58	9,08	59,21	30,13	4295	سدي ثابت
Cité Ettathamen	2,10	8,69	58,63	30,57	32594	حي التضامن
EL Mnihla	1,59	6,69	61,68	30,03	21550	المنهله
Total	2,23	7,51	60,18	30,08	194977	المجموع
Total Tunisie	2,21	9,14	56,93	31,72	2868912	مجموع الجمهورية

التوزيع النسبي للسكان 15 سنة فما فوق حسب الحالة الزوجية (%)
Répartition de la population 15 ans et plus par état matrimonial (%)

Milieu non Communal Total sexe

وسط غير بلدي مجموع الجنسين

Délegation	مطلق Divorcé	أرمل Veuf	متزوج Marié	أعزب célibataire	عدد السكان 15 سنة فما فوق Population 15 ans et plus	المدغمية
Ariana Ville	--	--	--	--	--	أريانة المدينة
Soukra	--	--	--	--	--	سكرة
Raoued	0,83	3,89	61,20	34,08	8507	رواد
kalaât El Andalous	0,79	4,64	61,03	33,55	6234	قلعة الاندلس
Sidi Thabet	0,84	4,57	61,76	32,83	9661	سبدي ثابت
Cité Ettathamen	--	--	--	--	--	حي التضامن
EL Mnhla	1,37	3,33	61,70	33,59	23100	المنهله
Total	1,09	3,86	61,53	33,52	47502	المجموع
Total Tunisie	0,73	4,98	56,18	38,11	2641395	مجموع الجمهورية

التوزيع النسبي للسكان 15 سنة فما فوق حسب الحالة الزوجية (%)
Répartition de la population 15 ans et plus par état matrimonial (%)

Milieu non Communal Masculin

وسط غير بلدي ذكور

Délegation	مطلق Divorcé	أرمل Veuf	متزوج Marié	أعزب célibataire	عدد السكان 15 سنة فما فوق Population 15 ans et plus	المدغمية
Ariana Ville	--	--	--	--	--	أريانة المدينة
Soukra	--	--	--	--	--	سكرة
Raoued	0,63	1,00	59,60	38,77	4302	رواد
kalaât El Andalous	0,49	1,30	57,84	40,36	3239	قلعة الاندلس
Sidi Thabet	0,65	1,08	60,27	38,00	4911	سبدي ثابت
Cité Ettathamen	--	--	--	--	--	حي التضامن
EL Mnhla	0,68	0,98	60,48	37,86	11703	المنهله
Total	0,64	1,05	59,93	38,39	24155	المجموع
Total Tunisie	0,39	1,23	56,26	42,12	1290811	مجموع الجمهورية

التوزيع النسبي للسكان 15 سنة فما فوق حسب الحالة الزوجية (%)
Répartition de la population 15 ans et plus par état matrimonial (%)

وسط غير بلدي إناث
Milieu non Communal Féminin

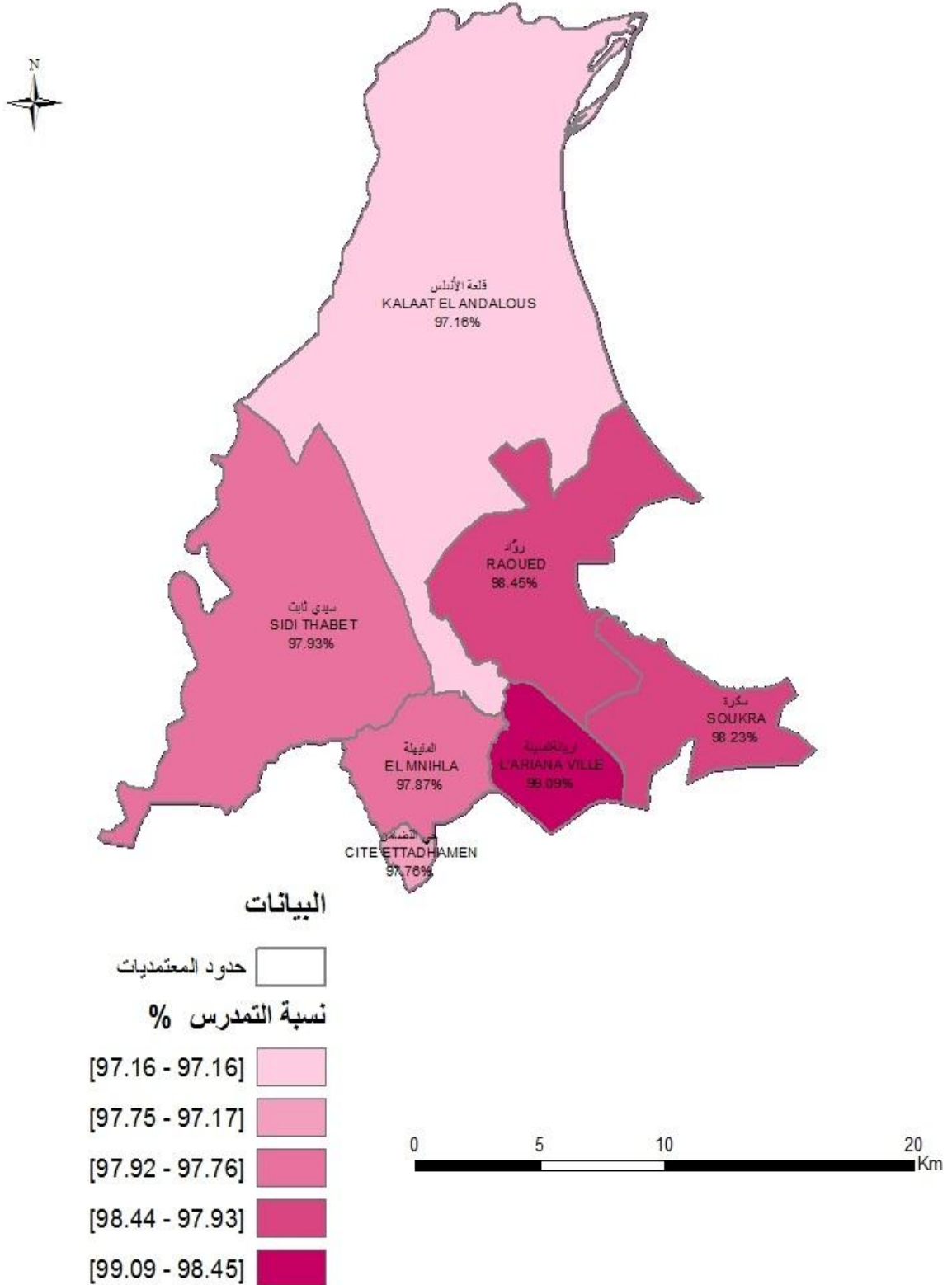
المتمدينة	عدد السكان 15 سنة فما فوق plus	أعزب	متزوج	أرمل	مطلق	Divorcé	Yeuif	Maridé	أعزب	célibataire	Population 15 ans et plus	المتمدينة
أريانة المدينة	--	--	--	--	--	--	--	--	--	--	--	أريانة المدينة
سكرة	--	--	--	--	--	--	--	--	--	--	--	سكرة
رواد	4205	29,27	62,83	6,85	1,05	1,05	6,85	62,83	29,27	29,27	4205	رواد
قلعة الاندلس	2995	26,18	64,47	8,25	1,10	1,10	8,25	64,47	26,18	26,18	2995	قلعة الاندلس
سبدي ثابت	4750	27,49	63,29	8,19	1,03	1,03	8,19	63,29	27,49	27,49	4750	سبدي ثابت
حي التضامن	--	--	--	--	--	--	--	--	--	--	--	حي التضامن
المنهولة	11397	29,22	62,96	5,75	2,08	2,08	5,75	62,96	29,22	29,22	11397	المنهولة
المجموع	23347	28,49	63,20	6,76	1,55	1,55	6,76	63,20	28,49	28,49	23347	المجموع
مجموع الجمهورية	1350584	34,28	56,10	8,57	1,06	1,06	8,57	56,10	34,28	34,28	1350584	مجموع الجمهورية

الخصائص التربوية للسكان

Caractéristiques éducationnelles de la population

نسبة التمدرس (6 - 14 سنة)

Taux de scolarisation (6 - 14 ans)



التوزيع النسبي للسكان 10 سنوات فما فوق حسب المستوى التعليمي و الوسط و الجنس (%)
Répartition de la population 10 ans et plus par Niveau d'instruction, milieu et sexe (%)

Total milieu Total sexe

مجموع الوسطين مجموع الجنسين

المعتدية	العالي	ثانوي	ابتدائي	لا شيء	السكان 10 سنوات فأكثر	المعتدية
Délégation	Supérieur	Secondaire	Primaire	Néant	Population 10 ans et plus	
Ariana Ville	42,78	37,78	15,00	4,44	99087	أريانة المدينة
Soukra	22,03	40,87	26,58	10,53	106615	سكرة
Raoued	22,34	39,99	27,34	10,34	86692	رواد
kalaât El Andalous	8,00	37,70	41,20	13,10	21638	قلعة الاندلس
Sidi Thabet	7,86	37,75	38,22	16,17	19977	سيدي ثابت
Cité Ettathamen	9,76	40,64	32,31	17,28	70521	حي التضامن
EL Mihla	14,79	39,75	30,35	15,12	73507	المنهلة
Total	22,24	39,59	26,89	11,29	478037	المجموع
Total Tunisie	12,10	36,57	31,99	19,34	9111076	مجموع الجمهورية

التوزيع النسبي للسكان 10 سنوات فما فوق حسب المستوى التعليمي و الوسط و الجنس (%)
Répartition de la population 10 ans et plus par Niveau d'instruction, milieu et sexe (%)

Total Masculin Total milieu

مجموع الذكور مجموع الوسطين

المعتدية	عالي	ثانوي	ابتدائي	لا شيء	السكان 10 سنوات فأكثر	المعتدية
Délégation	Supérieur	Secondaire	Primaire	Néant	Population 10 ans et plus	
Ariana Ville	45,59	37,47	14,80	2,14	48905	أريانة المدينة
Soukra	21,78	43,25	28,06	6,91	53729	سكرة
Raoued	22,51	42,02	28,77	6,69	44229	رواد
kalaât El Andalous	7,51	41,56	42,79	8,13	11313	قلعة الاندلس
Sidi Thabet	6,87	41,65	41,53	9,96	10049	سيدي ثابت
Cité Ettathamen	8,77	44,89	34,86	11,47	35479	حي التضامن
EL Mihla	13,92	42,85	33,01	10,22	37327	المنهلة
Total	22,32	41,89	28,52	7,27	241031	المجموع
Total Tunisie	12,01	40,28	34,85	12,87	4504915	مجموع الجمهورية

التوزيع النسبي للسكان 10 سنوات فما فوق حسب المستوى التعليمي و الوسط و الجنس (%)

Répartition de la population 10 ans et plus par Niveau d'instruction, milieu et sexe (%)

Total Féminin Total milieu

مجموع الإناث مجموع الوسطين

Délégation	عالي Supérieur	ثانوي Secondaire	ابتدائي Primaire	لا شيء Néant	السكان 10 سنوات فأكثر Population 10 ans et plus	المعتدلة
Ariana Ville	40,0	38,1	15,2	6,7	50182	أريانة المدينة
Soukra	22,3	38,5	25,1	14,2	52886	سكرة
Raoued	22,2	37,9	25,8	14,1	42463	رواد
kalaât El Andalous	8,5	33,5	39,4	18,5	10325	قلعة الاندلس
Sidi Thabet	8,9	33,8	34,9	22,5	9928	سيدي ثابت
Cité Ettathamem	10,8	36,3	29,7	23,2	35042	حي التضامن
EL Mnhla	15,7	36,6	27,6	20,2	36180	المنهلة
Total	22,1	37,3	25,2	15,4	237006	المجموع
Total Tunisie	12,2	32,9	29,2	25,7	4606161	مجموع الجمهورية

التوزيع النسبي للسكان 10 سنوات فما فوق حسب المستوى التعليمي و الوسط و الجنس (%)

Répartition de la population 10 ans et plus par Niveau d'instruction, milieu et sexe (%)

Milieu Communal Total sexe

وسط بلدي مجموع الجنسين

Délégation	عالي Supérieur	ثانوي Secondaire	ابتدائي Primaire	لا شيء Néant	السكان 10 سنوات فأكثر Population 10 ans et plus	المعتدلة
Ariana Ville	42,78	37,78	15,00	4,44	99087	أريانة المدينة
Soukra	22,03	40,87	26,58	10,53	106615	سكرة
Raoued	23,81	40,06	26,41	9,72	77349	رواد
kalaât El Andalous	9,56	39,86	40,14	10,44	14694	قلعة الاندلس
Sidi Thabet	9,80	38,51	36,83	14,86	9350	سيدي ثابت
Cité Ettathamem	9,76	40,64	32,31	17,28	70521	حي التضامن
EL Mnhla	8,88	40,89	32,15	18,08	48077	المنهلة
Total	22,96	39,88	26,13	11,03	425693	المجموع
Total Tunisie	15,51	40,91	30,51	13,07	6196024	مجموع الجمهورية

التوزيع النسبي للسكان 10 سنوات فما فوق حسب المستوى التعليمي و الوسط و الجنس (%)
Répartition de la population 10 ans et plus par Niveau d'instruction, milieu et sexe (%)

Milieu Communal Masculin

وسط بلدي ذكور

المعتدية	السكان 10 سنوات فأكثر Population 10 ans et plus	لا شيء Néant	ابتدائي Primaire	ثانوي Secondaire	عالي Supérieur	السكان 10 سنوات فأكثر Population 10 ans et plus	المعتدية
أريانة المدينة	48905	2,14	14,80	37,47	45,59	48905	أريانة المدينة
سكرة	53729	6,91	28,06	43,25	21,78	53729	سكرة
رواد	39495	6,30	27,61	41,94	24,14	39495	رواد
قلمة الاندلس	7724	6,36	40,83	43,68	9,13	7724	قلمة الاندلس
سبي ثابت	4656	9,24	39,69	42,27	8,81	4656	سبي ثابت
حي التضامن	35479	11,47	34,86	44,89	8,77	35479	حي التضامن
المهيلة	24460	12,38	35,40	44,37	7,85	24460	المهيلة
المجموع	214448	7,12	27,63	42,08	23,17	214448	المجموع
مجموع الجمهورية	3072628	8,04	32,15	44,44	15,37	3072628	مجموع الجمهورية

التوزيع النسبي للسكان 10 سنوات فما فوق حسب المستوى التعليمي و الوسط و الجنس (%)

Répartition de la population 10 ans et plus par Niveau d'instruction, milieu et sexe (%)

Milieu Communal Féminin

وسط بلدي إناث

المعتدية	السكان 10 سنوات فأكثر Population 10 ans et plus	لا شيء Néant	ابتدائي Primaire	ثانوي Secondaire	عالي Supérieur	السكان 10 سنوات فأكثر Population 10 ans et plus	المعتدية
أريانة المدينة	50182	6,68	15,20	38,07	40,04	50182	أريانة المدينة
سكرة	52886	14,20	25,07	38,45	22,28	52886	سكرة
رواد	37854	13,29	25,16	38,10	23,45	37854	رواد
قلمة الاندلس	6970	14,96	39,37	35,62	10,04	6970	قلمة الاندلس
سبي ثابت	4694	20,43	34,00	34,79	10,78	4694	سبي ثابت
حي التضامن	35042	23,17	29,72	36,35	10,76	35042	حي التضامن
المهيلة	23617	24,00	28,78	37,29	9,94	23617	المهيلة
المجموع	211245	15,00	24,60	37,65	22,76	211245	المجموع
مجموع الجمهورية	3123396	18,02	28,89	37,44	15,65	3123396	مجموع الجمهورية

التوزيع النسبي للسكان 10 سنوات فما فوق حسب المستوى التعليمي و الوسط و الجنس (%)
Répartition de la population 10 ans et plus par Niveau d'instruction, milieu et sexe (%)

Milieu non Communal Total sexe

وسط غير بلدي مجموع الجنسين

Délégation	عالي Supérieur	ثانوي Secondaire	ابتدائي Primaire	لا شيء Néant	السكان 10 سنوات فأكثر Population 10 ans et plus	المعتدبة
Ariana Ville	--	--	--	--	--	أريانة المدينة
Soukra	--	--	--	--	--	سكرة
Raoued	10,16	39,40	35,02	15,42	9343	رواد
kalaât El Andalous	4,69	33,14	43,43	18,74	6944	قلعة الاندلس
Sidi Thabet	6,15	37,08	39,44	17,33	10627	سيدي ثابت
Cité Ettathamen	--	--	--	--	--	حي التضامن
EL Mnihla	25,97	37,59	26,94	9,50	25430	المنهية
Total	16,30	37,22	33,11	13,37	52344	المجموع
Total Tunisie	4,84	27,34	35,15	32,67	2915052	مجموع الجمهورية

التوزيع النسبي للسكان 10 سنوات فما فوق حسب المستوى التعليمي و الوسط و الجنس (%)

Répartition de la population 10 ans et plus par Niveau d'instruction, milieu et sexe (%)

Milieu non Communal Masculin

وسط غير بلدي ذكور

Délégation	عالي Supérieur	ثانوي Secondaire	ابتدائي Primaire	لا شيء Néant	السكان 10 سنوات فأكثر Population 10 ans et plus	المعتدبة
Ariana Ville	--	--	--	--	--	أريانة المدينة
Soukra	--	--	--	--	--	سكرة
Raoued	8,87	42,73	38,47	9,93	4734	رواد
kalaât El Andalous	4,04	37,00	47,00	11,95	3589	قلعة الاندلس
Sidi Thabet	5,19	41,11	43,11	10,59	5393	سيدي ثابت
Cité Ettathamen	--	--	--	--	--	حي التضامن
EL Mnihla	25,47	39,95	28,44	6,13	12867	المنهية
Total	15,51	40,29	35,71	8,50	26583	المجموع
Total Tunisie	4,79	31,35	40,64	23,22	1432287	مجموع الجمهورية

التوزيع النسبي للسكان 10 سنوات فما فوق حسب المستوى التعليمي و الوسط و الجنس (%)

Répartition de la population 10 ans et plus par Niveau d'instruction, milieu et sexe (%)

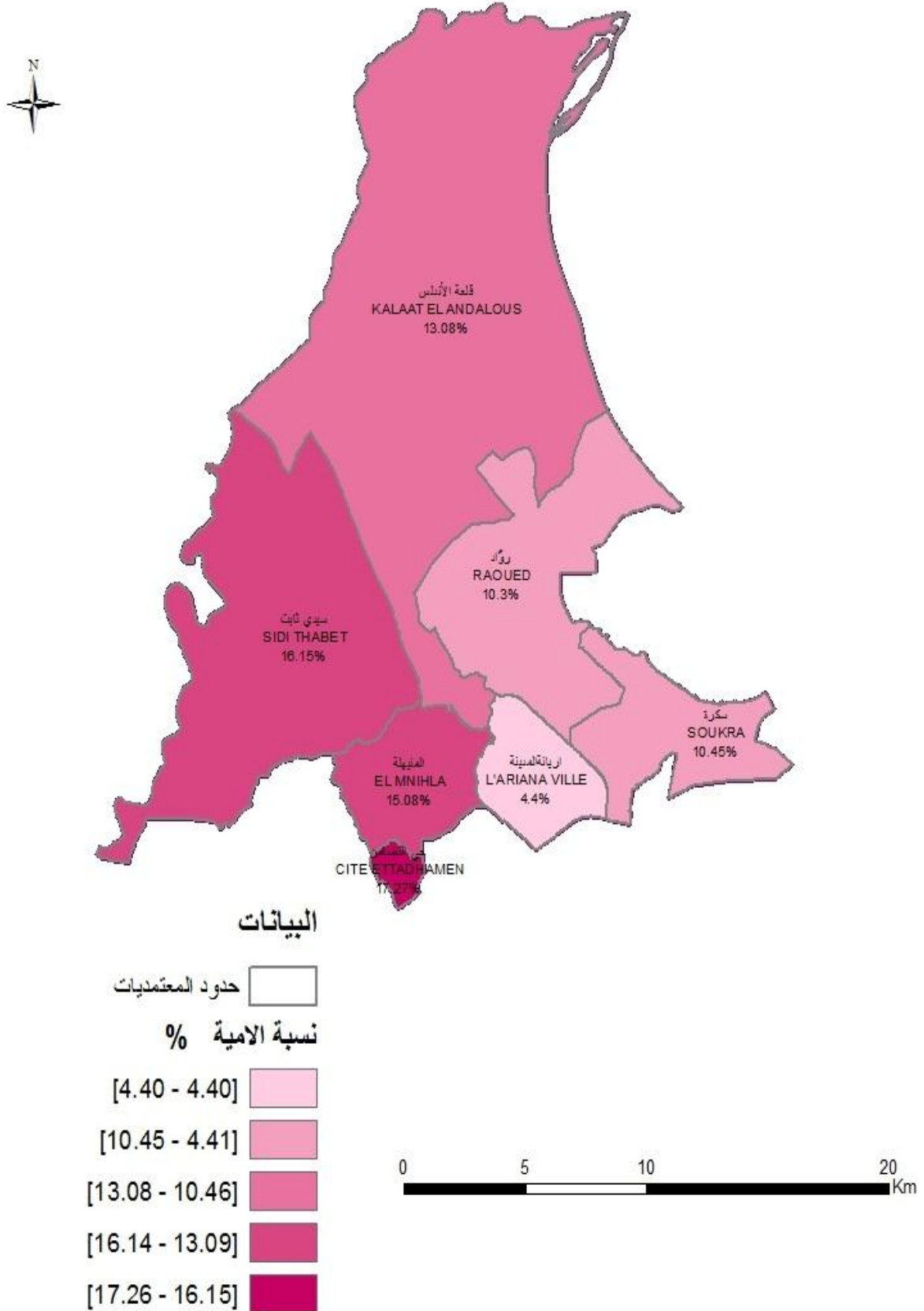
Milieu non Communal Féminin

وسط غير بلدي إناث

المعتدية	السكان 10 سنوات فأكثر Population 10 ans et plus	لا شيء Néant	إبتدائي Primaire	ثانوي Secondaire	عالي Supérieur	أريانة المدينة
أريانة المدينة	--	--	--	--	--	أريانة المدينة
سكرة	--	--	--	--	--	سكرة
رواد	4609	21,07	31,48	35,97	11,48	رواد
قلعة الاندلس	3355	25,99	39,61	29,00	5,39	قلعة الاندلس
سبدي ثابت	5234	24,28	35,65	32,92	7,15	سبدي ثابت
حي التضامن	--	--	--	--	--	حي التضامن
المنهجة	12563	12,96	25,39	35,16	26,49	المنهجة
المجموع	25761	18,41	30,42	34,05	17,13	المجموع
مجموع الجمهورية	1482765	41,80	29,84	23,46	4,89	مجموع الجمهورية

نسبة الامية (10 سنوات فما فوق)

Taux d'Analphabétisme (10 ans et plus)



التوزيع النسبي للسكان حسب المؤشرات التربوية حسب الوسط و الجنس (%)

Répartition de la population selon les indicateurs éducationnels , selon le milieu et le sexe (%)

Total milieu Total sexe

مجموع الجنسين مجموع الوسطين

Delegation	نسبة استعمال الانترنت 10 سنوات فما فوق %	نسبة التمدرس بالتعليم العالي au supérieur 19 - 24 ans	نسبة التمدرس 14 - 6 سنة -scolarisation 6-14	نسبة أمية الشباب 15 سنة -29 Analph.jeunes 15-29	نسبة الأمية 10 سنوات فما فوق %Analphabète	المعتدلة
Ariana Ville	75,51	73,07	99,09	1,09	4,40	أريانة المدينة
Soukra	54,14	48,59	98,23	2,09	10,45	سكرة
Raoued	52,61	52,26	98,45	2,17	10,30	رواد
kalaât El Andalous	30,63	30,52	97,16	1,59	13,08	قاعة الأندلس
Sidi Thabet	34,41	35,25	97,93	1,56	16,15	سبدي ثابت
Cité Etathamen	38,10	39,96	97,76	1,66	17,27	حي التضامن
EL Mnhla	42,05	42,53	97,87	2,41	15,08	المنهلة
Total	52,18	50,38	98,22	1,86	11,24	المجموع
Total Tunisie	36,87	40,87	95,93	4,76	19,27	مجموع الجمهورية

التوزيع النسبي للسكان حسب المؤشرات التربوية حسب الوسط و الجنس (%)

Répartition de la population selon les indicateurs éducationnels , selon le milieu et le sexe (%)

Total Masculin Total milieu

مجموع الذكور مجموع الوسطين

Delegation	نسبة استعمال الانترنت 10 سنوات فما فوق %	نسبة التمدرس بالتعليم العالي au supérieur 19 - 24 ans	نسبة التمدرس 14 - 6 سنة -scolarisation 6-14	نسبة أمية الشباب 15 سنة -29 Analph.jeunes 15-29	نسبة الأمية 10 سنوات فما فوق %Analphabète	المعتدلة
Ariana Ville	78,35	73,26	98,96	0,62	2,12	أريانة المدينة
Soukra	56,13	45,82	97,99	1,70	6,85	سكرة
Raoued	54,49	49,64	98,04	1,82	6,66	رواد
kalaât El Andalous	32,42	24,03	96,53	1,46	8,10	قاعة الأندلس
Sidi Thabet	36,69	28,45	97,81	1,03	9,95	سبدي ثابت
Cité Etathamen	41,02	34,57	97,52	1,41	11,46	حي التضامن
EL Mnhla	43,52	36,74	97,48	1,97	10,20	المنهلة
Total	54,24	47,14	97,92	1,48	7,24	المجموع
Total Tunisie	39,90	36,33	95,72	3,89	12,81	مجموع الجمهورية

التوزيع النسبي للسكان حسب المؤشرات التربوية حسب الوسط و الجنس (%)

Répartition de la population selon les indicateurs éducationnels , selon le milieu et le sexe (%)

Total Féminin Total milieu

مجموع الإناث مجموع الوسطين

دélégation	نسبة استعمال الانترنت 10 سنوات فما فوق % Utilisation internet ans et 10 plus	نسبة التمدريس بالتعليم العالي 19 - 24 سنة Scolarisation au supérieur 19 - 24 ans	نسبة التمدريس 6 - 14 سنة scolarisation 6-14	نسبة أمية الشباب 15 سنة Analph.jeunes 15-29	نسبة الأمية 10 سنوات فما فوق % Analphabète %	المدينة المعتدية
Ariana Ville	72,74	72,88	99,24	1,57	6,62	أريانة المدينة
Soukra	52,12	51,35	98,49	2,47	14,12	سكرة
Raoued	50,65	55,04	98,88	2,51	14,08	رواد
kalaât El Andalous	28,66	37,24	97,83	1,73	18,55	قاعة الأناطلس
Sidi Thabet	32,10	41,96	98,05	2,07	22,42	سيدي ثابت
Cité Etathamen	35,15	45,37	98,02	1,90	23,15	حي التضامن
EL Mnhla	40,52	48,21	98,29	2,84	20,12	حي المنهله
Total	50,08	53,67	98,54	2,23	15,32	المجموع
Total Tunisie	33,91	45,41	96,15	5,62	25,58	مجموع الجمهورية

التوزيع النسبي للسكان حسب المؤشرات التربوية حسب الوسط و الجنس (%)

Répartition de la population selon les indicateurs éducationnels , selon le milieu et le sexe (%)

Milieu Communal Total sexe

وسط بلدي مجموع الجنسين

دélégation	نسبة استعمال الانترنت 10 سنوات فما فوق % Utilisation internet ans et 10 plus	نسبة التمدريس بالتعليم العالي 19 - 24 سنة Scolarisation au supérieur 19 - 24 ans	نسبة التمدريس 6 - 14 سنة scolarisation 6-14	نسبة أمية الشباب 15 سنة Analph.jeunes 15-29	نسبة الأمية 10 سنوات فما فوق % Analphabète %	المدينة المعتدية
Ariana Ville	75,51	73,07	99,09	1,09	4,40	أريانة المدينة
Soukra	54,14	48,59	98,23	2,09	10,45	سكرة
Raoued	54,64	54,03	98,61	2,08	9,68	رواد
kalaât El Andalous	35,81	32,11	97,38	1,27	10,43	قاعة الأناطلس
Sidi Thabet	41,51	39,59	97,69	1,44	14,83	سيدي ثابت
Cité Etathamen	38,10	39,96	97,76	1,66	17,27	حي التضامن
EL Mnhla	33,68	37,83	97,54	2,78	18,05	حي المنهله
Total	53,33	51,38	98,26	1,84	10,99	المجموع
Total Tunisie	45,37	47,64	97,62	2,37	13,00	مجموع الجمهورية

التوزيع النسبي للسكان حسب المؤشرات التربوية حسب الوسط و الجنس (%)

Répartition de la population selon les indicateurs éducationnels , selon le milieu et le sexe (%)

Milieu Communal Masculin

وسط بلدي ذكور

Délégation	نسبة استعمال الانترنت 10 سنوات فما فوق % Utilisation internet ans et 10 plus	نسبة المتدرسين بالتعليم العالي Scolarisation au supérieur 19 - 24 ans	نسبة المتدرسين 14 - 6 سنة scolarisation 6-14	نسبة أمية الشباب 15 سنة Analph.jeunes 15-29	نسبة الأمية 10 سنوات فما فوق % Analphabète	المعتدية
Ariana Ville	78,35	73,26	98,96	0,62	2,12	أريانة المدينة
Soukra	56,13	45,82	97,99	1,70	6,85	سكرة
Raoued	56,53	51,80	98,24	1,75	6,27	رواد
kalaât El Andalous	37,99	23,96	96,61	1,31	6,32	قاعة الأطلس
Sidi Thabet	44,66	33,21	97,30	0,94	9,21	سبدي ثابت
Cité Etathamen	41,02	34,57	97,52	1,41	11,46	حي التضامن
EL Mnihla	35,40	31,59	97,13	2,17	12,35	الميهلة
Total	55,51	48,37	97,97	1,45	7,09	المجموع
Total Tunisie	48,65	43,03	97,26	2,09	7,99	مجموع الجمهورية

التوزيع النسبي للسكان حسب المؤشرات التربوية حسب الوسط و الجنس (%)

Répartition de la population selon les indicateurs éducationnels , selon le milieu et le sexe (%)

Milieu Communal Féminin

وسط بلدي إناث

Délégation	نسبة استعمال الانترنت 5 سنوات فما فوق % Utilisation internet 5 ans et plus	نسبة المتدرسين بالتعليم العالي Scolarisation au supérieur 19 - 24 ans	نسبة المتدرسين 14 - 6 سنة scolarisation 6-14	نسبة أمية الشباب 15 سنة Analph.jeunes 15-29	نسبة الأمية 10 سنوات فما فوق % Analphabète	المعتدية
Ariana Ville	72,74	72,88	99,24	1,57	6,62	أريانة المدينة
Soukra	52,12	51,35	98,49	2,47	14,12	سكرة
Raoued	52,66	56,42	99,01	2,40	13,24	رواد
kalaât El Andalous	33,40	40,39	98,20	1,22	14,98	قاعة الأطلس
Sidi Thabet	38,39	45,64	98,10	1,92	20,41	سبدي ثابت
Cité Etathamen	35,14	45,37	98,01	1,90	23,14	حي التضامن
EL Mnihla	31,90	44,02	98,00	3,38	23,94	الميهلة
Total	51,12	54,44	98,58	2,22	14,94	المجموع
Total Tunisie	42,14	52,27	98,00	2,64	17,92	مجموع الجمهورية

التوزيع النسبي للسكان حسب المؤشرات التربوية حسب الوسط و الجنس (%)

Répartition de la population selon les indicateurs éducationnels . selon le milieu et le sexe (%)

Milieu non Communal Total sexe **وسط غير بلدي مجموع الجنسين**

Délégation	نسبة استعمال الإنترنت 10 سنوات فما فوق %	نسبة التدرس بالتعليم العالي au supérieur 19 - 24 ans	نسبة التدرس 14 - 6 سنة	نسبة أمية الشباب 15 سنة 29-	نسبة الأمية 10 سنوات فما فوق %Analphabète	المعمدية
Ariana Ville	--	--	--	--	--	أريانة المدينة
Soukra	--	--	--	--	--	سكرة
Raoued	35,81	38,27	97,17	2,90	15,38	رواد
kalaât El Andalous	19,66	26,37	96,67	2,40	18,71	قاعة الاطلس
Sidi Thabet	28,16	31,03	98,13	1,66	17,30	سيدي ثابت
Cité Etathamen	--	--	--	--	--	حي التضامن
EL Mnhla	57,85	51,84	98,46	1,69	9,48	المثيلة
Total	42,82	42,23	97,91	2,00	13,35	المجموع
Total Tunisie	18,82	27,18	92,53	9,64	32,59	مجموع الجمهورية

التوزيع النسبي للسكان حسب المؤشرات التربوية حسب الوسط و الجنس (%)

Répartition de la population selon les indicateurs éducationnels . selon le milieu et le sexe (%)

Milieu non Communal Masculin **وسط غير بلدي ذكور**

Délégation	نسبة استعمال الإنترنت 10 سنوات فما فوق %	نسبة التدرس بالتعليم العالي au supérieur 19 - 24 ans	نسبة التدرس 14 - 6 سنة	نسبة أمية الشباب 15 سنة 29-	نسبة الأمية 10 سنوات فما فوق %Analphabète	المعمدية
Ariana Ville	--	--	--	--	--	أريانة المدينة
Soukra	--	--	--	--	--	سكرة
Raoued	37,49	32,34	96,42	2,36	9,91	رواد
kalaât El Andalous	20,45	24,21	96,32	1,82	11,93	قاعة الاطلس
Sidi Thabet	29,82	24,01	98,25	1,11	10,59	سيدي ثابت
Cité Etathamen	--	--	--	--	--	حي التضامن
EL Mnhla	58,94	47,13	98,13	1,56	6,12	المثيلة
Total	44,02	36,97	97,59	1,66	8,48	المجموع
Total Tunisie	21,13	22,60	92,64	7,56	23,15	مجموع الجمهورية

التوزيع النسبي للسكان حسب المؤشرات التربوية حسب الوسط و الجنس (%)
 Répartition de la population selon les indicateurs éducationnels , selon le milieu et le sexe (%)

Milieu non Communal Féminin

وسط غير بلدي، إناث

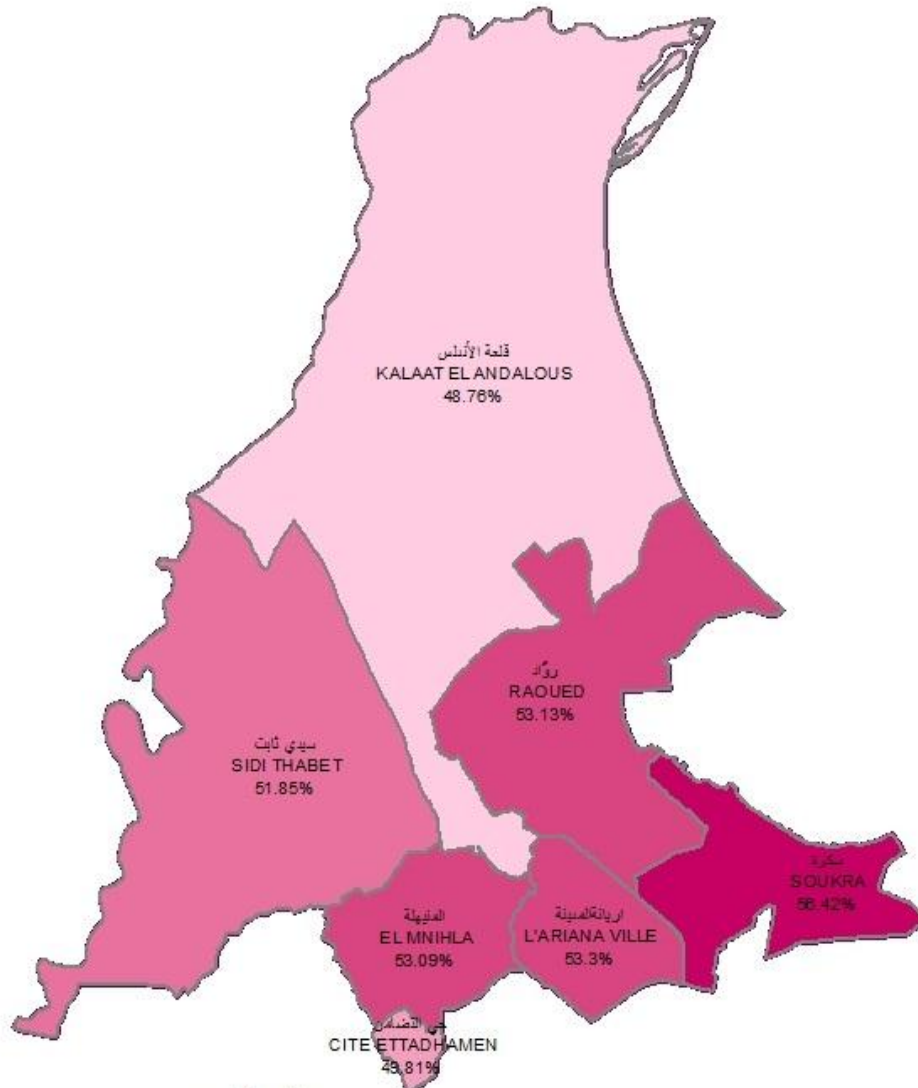
المعتمدية	نسبة الأمية 10 سنوات فما فوق %Analphabète	نسبة أمية الشباب 15 سنة 29- Analph.jeunes	نسبة التفرس 6 - 14 سنة scolarisation	نسبة التفرس بالتعليم العالي 19 - 24 سنة au supérieur	نسبة استعمال الإنترنت 10 سنوات فما فوق %	Utilisation internet ans et 10 plus
أريانة المدينة	--	--	--	--	--	--
سكرة	--	--	--	--	--	--
رواد	21,00	3,44	97,94	44,37	34,09	34,09
قلعة الأتلس	25,96	3,02	97,01	28,72	18,81	18,81
سيدي ثابت	24,23	2,22	98,00	38,24	26,45	26,45
حي التضامن	--	--	--	--	--	--
المنهلة	12,93	1,80	98,80	56,33	56,73	56,73
المجموع	18,37	2,33	98,23	47,48	41,59	41,59
مجموع الجمهورية	41,72	11,70	92,41	31,69	16,59	16,59

الخصائص الاقتصادية للسكان

**Caractéristiques économiques de la
population**

نسبة النشاط (15 سنة فما فوق)


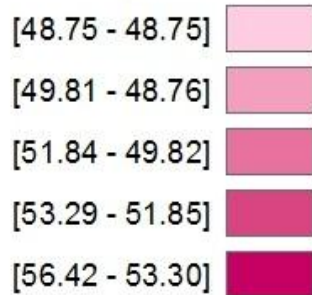
Taux d'Activité (15 ans et plus)



البيانات

حدود المعتمديات

نسبة النشاط %



التوزيع النسبي للسكان 15 سنة فما فوق حسب النشاط والوسط والجنس (%)
Répartition de la population 15 ans et plus selon l'activité, milieu et sexe (%)

Total milieu Total sexe مجموع الوسطين مجموع الجنسين

Delegation	نسبة البطالة taux de chomage	نسبة النشاط taux d'activité	غير النشطين Non actifs	العاطلون Chomeurs	النشيطون المشتغولون Actifs Occupés	عدد السكان 15 سنة فما فوق Population 15 ans et plus	المعمدية
Ariana Ville	7,45	53,30	43074	3664	45494	92232	أريانة المدينة
Soukra	10,35	56,42	42737	5729	49602	98068	سكرة
Raoued	10,27	53,13	37184	4329	37826	79339	رواد
kalaât El Andalous	8,25	48,76	9865	774	8612	19251	قلعة الاندلس
Sidi Thabet	12,68	51,85	8752	1195	8228	18175	سيدي ثابت
Cité Ettathamem	17,32	49,81	32845	5647	26950	65442	حي التضامن
EL Mihla	13,84	53,09	31369	4914	30588	66871	المنهله
Total	11,24	53,16	205826	26252	207300	439378	المجموع
Total Tunisie	14,82	46,55	4442935	573315	3295965	8312215	مجموع الجمهورية

التوزيع النسبي للسكان 15 سنة فما فوق حسب النشاط والوسط والجنس (%)
Répartition de la population 15 ans et plus selon l'activité, milieu et sexe (%)

Total Masculin Total milieu مجموع الذكور مجموع الوسطين

Delegation	نسبة البطالة taux de chomage	نسبة النشاط taux d'activité	غير النشطين Non actifs	العاطلون Chomeurs	النشيطون المشتغولون Actifs Occupés	عدد السكان 15 سنة فما فوق Population 15 ans et plus	المعمدية
Ariana Ville	6,09	63,30	16630	1746	26942	45318	أريانة المدينة
Soukra	7,99	71,32	14144	2809	32360	49313	سكرة
Raoued	7,54	69,81	12202	2128	26091	40421	رواد
kalaât El Andalous	5,65	73,28	2699	418	6983	10100	قلعة الاندلس
Sidi Thabet	10,07	72,96	2469	671	5990	9130	سيدي ثابت
Cité Ettathamem	14,11	67,72	10603	3139	19106	32848	حي التضامن
EL Mihla	11,04	71,41	9698	2675	21551	33924	المنهله
Total	8,90	69,04	68445	13586	139023	221054	المجموع
Total Tunisie	11,43	65,47	1413313	306143	2373263	4092719	مجموع الجمهورية

التوزيع النسبي للسكان 15 سنة فما فوق حسب النشاط والوسط والجنس (%)
Répartition de la population 15 ans et plus selon l'activité, milieu et sexe (%)

Total Féminin Total milieu مجموع الإناث مجموع الوسطين

Délégation	نسبة البطالة taux de chomage	نسبة النشاط taux d'activité	غير النشطين Non actifs	العاطلون Chomeurs	النشيطون المشتغلون Actifs Occupés	عدد السكان 15 سنة فما فوق Population 15 ans et plus	المعتدية
Ariana Ville	9,37	43,63	26444	1918	18552	46914	أريانة المدينة
Soukra	14,48	41,35	28593	2920	17242	48755	سكرة
Raoued	15,79	35,81	24982	2201	11735	38918	رواد
kalaât El Andalous	17,93	21,69	7166	356	1629	9151	قاعة الاندلس
Sidi Thabet	18,97	30,54	6283	524	2238	9045	سبدي ثابت
Cité Ettathamem	24,23	31,76	22242	2508	7844	32594	حي التضامن
EL Mnihla	19,86	34,22	21671	2239	9037	32947	حي المنية
Total	15,65	37,08	137381	12666	68277	218324	المجموع
Total Tunisie	22,45	28,20	3029622	267172	922702	4219496	المجموع الجمهورية

التوزيع النسبي للسكان 15 سنة فما فوق حسب النشاط والوسط والجنس (%)

Répartition de la population 15 ans et plus selon l'activité, milieu et sexe (%)

Milieu Communal Total sexe وسط بلدي مجموع الجنسين

Délégation	نسبة البطالة taux de chomage	نسبة النشاط taux d'activité	غير النشطين Non actifs	العاطلون Chomeurs	النشيطون المشتغلون Actifs Occupés	عدد السكان 15 سنة فما فوق Population 15 ans et plus	المعتدية
Ariana Ville	7,45	53,30	43074	3664	45494	92232	أريانة المدينة
Soukra	10,35	56,42	42737	5729	49602	98068	سكرة
Raoued	10,11	53,36	33034	3821	33977	70832	رواد
kalaât El Andalous	9,17	48,23	6739	576	5702	13017	قاعة الاندلس
Sidi Thabet	14,77	54,16	3903	681	3930	8514	سبدي ثابت
Cité Ettathamem	17,32	49,81	32845	5647	26950	65442	حي التضامن
EL Mnihla	16,13	51,85	21075	3661	19035	43771	حي المنية
Total	11,41	53,20	183407	23779	184690	391876	المجموع
Total Tunisie	14,39	49,16	2883131	401264	2386425	5670820	المجموع الجمهورية

التوزيع النسبي للسكان 15 سنة فما فوق حسب النشاط والوسط والجنس (%)
 Répartition de la population 15 ans et plus selon l'activité, milieu et sexe (%)
Milieu Communal Masculin **وسط بلدي ذكور**

Délégation	نسبة البطالة taux de chomage	نسبة النشاط taux d'activité	غير النشطين Non actifs	العاطلون Chomeurs	النشيطون المشتغون Actifs Occupés	عدد السكان 15 سنة فما فوق Population 15 ans et plus	المعتدية
Ariana Ville	6,09	63,30	16630	1746	26942	45318	أريانة المدينة
Soukra	7,99	71,32	14144	2809	32360	49313	سكرة
Raoued	7,41	69,61	10975	1864	23280	36119	رواد
kalaât El Andalous	5,97	73,28	1833	300	4728	6861	قلعة الاندلس
Sidi Thabet	12,18	72,41	1164	372	2683	4219	سبدي ثابت
Cité Ettathamem	14,11	67,72	10603	3139	19106	32848	حي التضامن
EL Mnihla	12,89	71,70	6289	2054	13878	22221	المنيهلة
Total	9,08	68,70	61638	12284	122977	196899	المجموع
Total Tunisie	10,88	66,26	945499	201912	1654497	2801908	المجموع الجمهورية

التوزيع النسبي للسكان 15 سنة فما فوق حسب النشاط والوسط والجنس (%)
 Répartition de la population 15 ans et plus selon l'activité, milieu et sexe (%)

Milieu Communal Féminin

وسط بلدي إناث

Délégation	نسبة البطالة taux de chomage	نسبة النشاط taux d'activité	غير النشطين Non actifs	العاطلون Chomeurs	النشيطون المشتغون Actifs Occupés	عدد السكان 15 سنة فما فوق Population 15 ans et plus	المعتدية
Ariana Ville	9,37	43,63	26444	1918	18552	46914	أريانة المدينة
Soukra	14,48	41,35	28593	2920	17242	48755	سكرة
Raoued	15,47	36,45	22059	1957	10697	34713	رواد
kalaât El Andalous	22,08	20,31	4906	276	974	6156	قلعة الاندلس
Sidi Thabet	19,86	36,23	2739	309	1247	4295	سبدي ثابت
Cité Ettathamem	24,23	31,76	22242	2508	7844	32594	حي التضامن
EL Mnihla	23,76	31,39	14786	1607	5157	21550	المنيهلة
Total	15,70	37,55	121769	11495	61713	194977	المجموع
Total Tunisie	21,41	32,46	1937632	199352	731928	2868912	المجموع الجمهورية

التوزيع النسبي للسكان 15 سنة فما فوق حسب النشاط والوسط والجنس (%)
Répartition de la population 15 ans et plus selon l'activité, milieu et sexe (%)

Milieu non Communal Total sexe

وسط غير بلدي مجموع الجنسين

Delegation	نسبة البطالة taux de chomage	نسبة النشاط taux d'activité	غير النشطين Non actifs	العاطلون Chomeurs	النشيطون المشتغلون Actifs Occupés	عدد السكان 15 سنة فما فوق Population 15 ans et plus	المعمدية
Ariana Ville	--	--	--	--	--	--	أريانة المدينة
Soukra	--	--	--	--	--	--	سكرة
Raoued	11,66	51,22	4150	508	3849	8507	رواد
kalaât El Andalous	6,37	49,86	3126	198	2910	6234	قنعة الاندلس
Sidi Thabet	10,68	49,81	4849	514	4298	9661	سبدي ثابت
Cité Ettathamem	--	--	--	--	--	--	حي التضامن
EL Mihla	9,78	55,44	10294	1253	11553	23100	حي المنية
Total	9,86	52,81	22419	2473	22610	47502	المجموع
Total Tunisie	15,91	40,95	1559804	172051	909540	2641395	المجموع الجمهورية

التوزيع النسبي للسكان 15 سنة فما فوق حسب النشاط والوسط والجنس (%)
Répartition de la population 15 ans et plus selon l'activité, milieu et sexe (%)

Milieu non Communal Masculin

وسط غير بلدي ذكور

Delegation	نسبة البطالة taux de chomage	نسبة النشاط taux d'activité	غير النشطين Non actifs	العاطلون Chomeurs	النشيطون المشتغلون Actifs Occupés	عدد السكان 15 سنة فما فوق Population 15 ans et plus	المعمدية
Ariana Ville	--	--	--	--	--	--	أريانة المدينة
Soukra	--	--	--	--	--	--	سكرة
Raoued	8,59	71,48	1227	264	2811	4302	رواد
kalaât El Andalous	4,97	73,26	866	118	2255	3239	قنعة الاندلس
Sidi Thabet	8,29	73,43	1305	299	3307	4911	سبدي ثابت
Cité Ettathamem	--	--	--	--	--	--	حي التضامن
EL Mihla	7,49	70,87	3409	621	7673	11703	حي المنية
Total	7,51	71,82	6807	1302	16046	24155	المجموع
Total Tunisie	12,66	63,76	467814	104231	718766	1290811	مجموع الجمهورية

التوزيع النسبي للسكان 15 سنة فما فوق حسب النشاط و الوسط و الجنس (%)
Répartition de la population 15 ans et plus selon l'activité, milieu et sexe (%)

Milieu non Communal Féminin

وسط غير بلدي إناث

دélégation	نسبة البطالة taux de chomage	نسبة النشاط taux d'activité	غير النشطين Non actifs	العاطلون Chomeurs	النشيطون المشتغولون Actifs Occupés	عدد السكان 15 سنة فما فوق Population 15 ans et plus	المعتدية
Ariana Ville	--	--	--	--	--	--	أريانة المدينة
Soukra	--	--	--	--	--	--	سكرة
Raoued	19,03	30,50	2923	244	1038	4205	رواد
kalaât El Andalous	10,88	24,55	2260	80	655	2995	قلعة الاندلس
Sidi Thabet	17,83	25,39	3544	215	991	4750	سيدي ثابت
Cité Ettathamen	--	--	--	--	--	--	حي التضامن
EL Mnihla	14,01	39,59	6885	632	3880	11397	المنيهلة
Total	15,14	33,13	15612	1171	6564	23347	المجموع
Total Tunisie	20,20	19,15	1091990	67820	190774	1350584	المجموع الجمهورية

التوزيع النسبي للسكان المشتغلين 15 سنة فما فوق حسب المستوى التعليمي و الوسط و الجنس (%)
Répartition des occupés 15 ans et plus selon le niveau d'instruction, milieu et sexe (%)

Total milieu Total sexe **مجموع الوسطين مجموع الجنسين**

Délégation	عالي Supérieur	ثانوي Secondaire	ابتدائي Primaire	لا شيء Néant	المشتغلون 15 سنة فما فوق les occupés 15ans et plus	المعمدية
Ariana Ville	64,82	25,59	7,71	1,88	45494	أريانة المدينة
Soukra	34,14	37,94	21,80	6,12	49602	سكرة
Raoued	35,32	36,05	22,42	6,21	37826	رواد
kalaât El Andalous	13,45	42,63	38,25	5,67	8612	قلعة الأندلس
Sidi Thabet	12,35	41,66	37,83	8,16	8228	سيدي ثابت
Cité Ettathamen	14,56	44,33	32,12	8,99	26950	حي التضامن
EL Mnihla	24,46	38,30	27,52	9,72	30588	المنهيلة
Total	35,39	36,11	22,33	6,17	207300	المجموع
Total Tunisie	20,70	38,62	30,43	10,25	3295965	مجموع الجمهورية

التوزيع النسبي للسكان المشتغلين 15 سنة فما فوق حسب المستوى التعليمي و الوسط و الجنس (%)
Répartition des occupés 15 ans et plus selon le niveau d'instruction, milieu et sexe (%)

Total Masculin Total milieu **مجموع الذكور مجموع الوسطين**

Délégation	عالي Supérieur	ثانوي Secondaire	ابتدائي Primaire	لا شيء Néant	المشتغلون 15 سنة فما فوق les occupés 15ans et plus	المعمدية
Ariana Ville	61,19	28,24	9,20	1,38	26942	أريانة المدينة
Soukra	29,10	40,67	24,78	5,44	32360	سكرة
Raoued	29,09	38,93	26,15	5,83	26091	رواد
kalaât El Andalous	9,69	43,88	41,27	5,16	6983	قلعة الأندلس
Sidi Thabet	8,78	42,71	41,58	6,93	5990	سيدي ثابت
Cité Ettathamen	11,58	45,74	34,78	7,90	19106	حي التضامن
EL Mnihla	19,17	40,64	31,39	8,80	21551	المنهيلة
Total	29,52	38,88	25,97	5,64	139023	المجموع
Total Tunisie	16,42	39,76	33,86	9,96	2373263	مجموع الجمهورية

التوزيع النسبي للسكان المشتغلين 15 سنة فما فوق حسب المستوى التعليمي و الوسط و الجنس (%)

Répartition des occupés 15 ans et plus selon le niveau d'instruction, milieu et sexe (%)

Total Féminin Total milieu مجموع الإناث مجموع الوسطين

Délégation	عالي Supérieur	ثانوي Secondaire	ابتدائي Primaire	لا شيء Néant	المشتغلون 15 سنة فما فوق les occupés plus	المعمدية
Ariana Ville	70,11	21,74	5,55	2,60	18552	أريانة المدينة
Soukra	43,59	32,80	16,22	7,39	17242	سكرة
Raoued	49,17	29,65	14,13	7,06	11735	رواد
kalaât El Andalous	29,55	37,29	25,31	7,86	1629	قاعة الأندلس
Sidi Thabet	21,88	38,86	27,82	11,43	2238	سبدي ثابت
Cité Ettathamen	21,83	40,89	25,64	11,64	7844	حي التضامن
EL Mihla	37,09	32,72	18,29	11,91	9037	المنهله
Total	47,35	30,48	14,91	7,26	68277	المجموع
Total Tunisie	31,72	35,67	21,61	11,00	922702	مجموع الجمهورية

التوزيع النسبي للسكان المشتغلين 15 سنة فما فوق حسب المستوى التعليمي و الوسط و الجنس (%)

Répartition des occupés 15 ans et plus selon le niveau d'instruction, milieu et sexe (%)

Milieu Communal Total sexe وسط بلدي مجموع الجنسين

Délégation	عالي Supérieur	ثانوي Secondaire	ابتدائي Primaire	لا شيء Néant	المشتغلون 15 سنة فما فوق les occupés plus	المعمدية
Ariana Ville	64,82	25,59	7,71	1,88	45494	أريانة المدينة
Soukra	34,14	37,94	21,80	6,12	49602	سكرة
Raoued	37,49	35,43	21,20	5,88	33977	رواد
kalaât El Andalous	16,49	44,88	35,25	3,39	5702	قاعة الأندلس
Sidi Thabet	15,92	40,93	35,54	7,61	3930	سبدي ثابت
Cité Ettathamen	14,56	44,33	32,12	8,99	26950	حي التضامن
EL Mihla	13,63	42,30	31,73	12,34	19035	المنهله
Total	36,41	36,09	21,46	6,04	184690	المجموع
Total Tunisie	25,49	41,51	26,87	6,13	2386425	مجموع الجمهورية

التوزيع النسبي للسكان المشتغلين 15 سنة فما فوق حسب المستوى التعليمي و الوسط و الجنس (%)
 Répartition des occupés 15 ans et plus selon le niveau d'instruction, milieu et sexe (%)
وسط بلدي نكور

المعتدية	المشتغلون 15 سنة فما فوق les occupés 15ans et plus	لا شيء Néant	ابتدائي Primaire	ثانوي Secondaire	عالي Supérieur	المعتدية
أريانة المدينة	26942	1,38	9,20	28,24	61,19	Ariana Ville
سكرة	32360	5,44	24,78	40,67	29,10	Soukra
رواد	23280	5,55	24,82	38,39	31,25	Raoued
قلعة الاتلاس	4728	3,60	38,27	46,24	11,89	kalaat El Andalous
سبدي ثابت	2683	6,41	39,06	42,75	11,78	Sidi Thabet
حي التضامن	19106	7,90	34,78	45,74	11,58	Cité Ettathamen
المنهالة	13878	10,82	35,08	43,67	10,43	EL Mnihla
المجموع	122977	5,51	24,92	38,90	30,67	Total
مجموع الجمهورية	1654497	5,73	30,08	43,39	20,80	Total Tunisie

التوزيع النسبي للسكان المشتغلين 15 سنة فما فوق حسب المستوى التعليمي و الوسط و الجنس (%)
 Répartition des occupés 15 ans et plus selon le niveau d'instruction, milieu et sexe (%)
وسط بلدي إناث

المعتدية	المشتغلون 15 سنة فما فوق les occupés 15ans et plus	لا شيء Néant	ابتدائي Primaire	ثانوي Secondaire	عالي Supérieur	المعتدية
أريانة المدينة	18552	2,60	5,55	21,74	70,11	Ariana Ville
سكرة	17242	7,39	16,22	32,80	43,59	Soukra
رواد	10697	6,60	13,33	29,00	51,07	Raoued
قلعة الاتلاس	974	2,36	20,55	38,23	38,85	kalaat El Andalous
سبدي ثابت	1247	10,18	27,96	37,02	24,84	Sidi Thabet
حي التضامن	7844	11,64	25,64	40,89	21,83	Cité Ettathamen
المنهالة	5157	16,42	22,73	38,63	22,22	EL Mnihla
المجموع	61713	7,09	14,56	30,50	47,85	Total
مجموع الجمهورية	731928	7,04	19,62	37,26	36,08	Total Tunisie

التوزيع النسبي للسكان المشتغلين 15 سنة فما فوق حسب المستوى التعليمي و الوسط و الجنس (%)
Répartition des occupés 15 ans et plus selon le niveau d'instruction, milieu et sexe (%)

Milieu non Communal Total sexe **وسط غير بلدي مجموع الجنسين**

Délegation	عالي Supérieur	ثانوي Secondaire	ابتدائي Primaire	لا شيء Néant	المشتغلون 15 سنة فما فوق les occupés 15ans et plus	المعمدية
Ariana Ville	--	--	--	--	--	أريانة المدينة
Soukra	--	--	--	--	--	سكرة
Raoued	16,21	41,51	33,17	9,12	3849	رواد
kalaât El Andalous	7,49	38,23	44,14	10,13	2910	قاعة الأندلس
Sidi Thabet	9,08	42,33	39,93	8,66	4298	سيدي ثابت
Cité Ettathamen	--	--	--	--	--	حي التضامن
EL Mnihla	42,31	31,71	20,57	5,40	11553	المنهيلة
Total	27,07	36,24	29,43	7,26	22610	المجموع
Total Tunisie	8,14	31,01	39,78	21,06	909540	مجموع الجمهورية

التوزيع النسبي للسكان المشتغلين 15 سنة فما فوق حسب المستوى التعليمي و الوسط و الجنس (%)
Répartition des occupés 15 ans et plus selon le niveau d'instruction, milieu et sexe (%)

Milieu non Communal Masculin **وسط غير بلدي ذكور**

Délegation	عالي Supérieur	ثانوي Secondaire	ابتدائي Primaire	لا شيء Néant	المشتغلون 15 سنة فما فوق les occupés 15ans et plus	المعمدية
Ariana Ville	--	--	--	--	--	أريانة المدينة
Soukra	--	--	--	--	--	سكرة
Raoued	11,27	43,42	37,16	8,14	2811	رواد
kalaât El Andalous	5,10	38,92	47,56	8,42	2255	قاعة الأندلس
Sidi Thabet	6,35	42,68	43,62	7,35	3307	سيدي ثابت
Cité Ettathamen	--	--	--	--	--	حي التضامن
EL Mnihla	34,97	35,18	24,71	5,15	7673	المنهيلة
Total	20,72	38,69	34,00	6,59	16046	المجموع
Total Tunisie	6,33	31,39	42,58	19,70	718766	مجموع الجمهورية

التوزيع النسبي للسكان المشتغلين 15 سنة فما فوق حسب المستوى التعليمي و الوسط و الجنس (%)
 Répartition des occupés 15 ans et plus selon le niveau d'instruction, milieu et sexe (%)
Milieu non Communal Féminin **وسط غير بلدي إناث**

المعمدية	المشتغلون 15 سنة فما فوق les occupés 15ans et plus	لا شيء Néant	ابتدائي Primaire	ثانوي Secondaire	عالي Supérieur	أريانة المدينة
أريانة المدينة	--	--	--	--	--	سكرة
سكرة	--	--	--	--	--	رواد
رواد	1038	11,75	22,35	36,32	29,58	قاعة الأندلس
قاعة الأندلس	655	16,03	32,37	35,88	15,73	سبدي ثابت
سبدي ثابت	991	13,02	27,65	41,17	18,16	حي التضامن
حي التضامن	--	--	--	--	--	الميهلة
الميهلة	3880	5,90	12,39	24,86	56,84	المجموع
المجموع	6564	8,91	18,26	30,24	42,59	مجموع الجمهورية
مجموع الجمهورية	190774	26,19	29,25	29,60	14,96	

التوزيع النسبي للسكان المشتغلين 15 سنة فما فوق حسب قطاع النشاط والوسط والجنس (%)
Répartition des occupés 15 ans et plus selon le secteur d'activité, milieu et sexe (%)

Délégation	Total milieu Total sexe		مجموع الوسطين مجموع الجنسين									
	غير مصرح به Non Declaré	خدمات أخرى Autres services	التربية و الصحة والخدمات الإدارية Education, Santé et services administratifs	النقل و المواصلات Transport	التجارة commerce	البناء و الأشغال العامة Bâtiment et travaux publiques	الصناعات المعملية Industrie manufacturière	المناجم و الطاقة Mines et énergie	الصيد البحري Agriculture et peche	المشتغلون 15 سنة فما فوق Les occupés 15ans et plus	المستهدفة	
Ariana Ville	0,14	23,84	41,10	4,58	14,30	4,67	8,77	1,89	0,71	45494	أريانة المدينة	
Soukra	0,11	19,50	25,32	5,95	14,04	12,96	19,50	1,85	0,78	49602	سكرة	
Raoned	0,08	18,94	26,09	7,68	14,05	15,33	14,35	2,00	1,48	37826	رواد	
kalaât El Andalous	0,12	6,99	19,08	5,97	12,03	11,97	13,48	1,54	28,81	8612	قاعة الانطس	
Sidi Thabet	0,04	9,63	22,32	6,79	13,49	12,67	18,99	2,22	13,85	8228	سيدي ثابت	
Cité Ettathamem	0,09	15,29	23,48	6,46	17,12	15,38	20,12	1,78	0,28	26950	حي التضامن	
EL Mnihla	0,13	16,30	25,43	5,27	15,40	18,88	15,88	2,10	0,61	30588	المنيهله	
Total	0,11	18,42	28,32	5,96	14,60	12,71	15,48	1,92	2,49	207300	المجموع	
Total Tunisie	0,16	11,75	25,15	4,87	13,15	14,45	18,29	1,71	10,47	3295965	مجموع الجمهورية	

التوزيع النسبي للسكان المشتغلين 15 سنة فما فوق حسب قطاع النشاط والوسط والجنس (%)
Répartition des occupés 15 ans et plus selon le secteur d'activité, milieu et sexe (%)

Délégation	Total Masculin Total milieu		مجموع الذكور مجموع الوسطين									
	غير مصرح به Non Declaré	خدمات أخرى Autres services	التربية و الصحة والخدمات الإدارية Education, Santé et services administratifs	النقل و المواصلات Transport	التجارة commerce	البناء و الأشغال العامة Bâtiment et travaux publiques	الصناعات المعملية Industrie manufacturière	المناجم و الطاقة Mines et énergie	الصيد البحري Agriculture et peche	المشتغلون 15 سنة فما فوق Les occupés 15ans et plus	المستهدفة	
Ariana Ville	0,09	23,06	33,36	5,79	17,66	7,23	9,51	2,25	1,05	26942	أريانة المدينة	
Soukra	0,09	17,39	20,06	7,82	16,34	19,30	15,62	2,29	1,07	32360	سكرة	
Raoned	0,05	16,56	19,00	10,14	15,71	21,73	12,50	2,33	1,97	26091	رواد	
kalaât El Andalous	0,09	5,87	15,90	7,22	12,12	14,61	8,21	1,78	34,21	6983	قاعة الانطس	
Sidi Thabet	0,03	9,50	19,98	8,91	13,24	16,99	12,89	2,74	15,72	5990	سيدي ثابت	
Cité Ettathamem	0,06	12,20	21,00	8,73	19,77	21,42	14,21	2,25	0,36	19106	حي التضامن	
EL Mnihla	0,09	12,56	20,80	6,96	17,31	26,30	12,72	2,56	0,70	21551	المنيهله	
Total	0,08	15,95	22,47	7,87	16,75	18,46	12,72	2,32	3,37	139023	المجموع	
Total Tunisie	0,13	11,05	20,85	6,29	14,78	19,71	13,67	2,08	11,45	2373263	مجموع الجمهورية	

Total Feminin Total milieu

التوزيع النسبي للسكان المشتغلين 15 سنة فما فوق حسب قطاع النشاط والوسط والجنس (%)
Répartition des occupés 15 ans et plus selon le secteur d'activité, milieu et sexe (%)

مجموع الإناث مجموع الواسطين

Délégation	غير مصرح به Non Declaré	خدمات أخرى Autres services	التربية و الصحة والخدمات الإدارية Education, Santé et services administratifs	النقل و المواصلات Transport	التجارة commerce	البناء و الأشغال العامة Bâtiment et travaux publiques	الصناعات المعملية Industrie manufacturière	المناجم و الطاقة Mines et énergie	الصيد البحري Agriculture et peche	المشتغلون 15 سنة فما فوق Les occupés 15ans et plus	المتمدينة
Ariana Ville	0,21	24,98	52,33	2,81	9,43	0,95	7,69	1,37	0,22	18552	أريانة المدينة
Soukra	0,13	23,45	35,19	2,44	9,73	1,04	26,77	1,01	0,23	17242	سكرة
Raoued	0,14	24,22	41,86	2,21	10,35	1,09	18,47	1,25	0,40	11735	رواد
kalaât El Andalous	0,25	11,78	32,70	0,61	11,66	0,67	36,07	0,55	5,71	1629	قاعة الانطلس
Sidi Thabet	0,04	10,00	28,57	1,12	14,15	1,12	35,31	0,85	8,84	2238	سبدي ثابت
Cité Ettathammen	0,15	22,79	29,54	0,92	10,67	0,68	34,52	0,64	0,09	7844	حي التضامن
EL Mnihla	0,24	25,22	36,47	1,23	10,85	1,18	23,42	1,00	0,39	9037	المنهية
Total	0,17	23,44	40,24	2,08	10,20	1,00	21,11	1,09	0,68	68277	المجموع
Total Tunisie	0,23	13,56	36,20	1,23	8,96	0,92	30,19	0,75	7,95	922702	مجموع الجمهورية

التوزيع النسبي للسكان المشتغلين 15 سنة فما فوق حسب قطاع النشاط والوسط والجنس (%)
Répartition des occupés 15 ans et plus selon le secteur d'activité, milieu et sexe (%)

Milieu Communal Total sexe

وسط بلدي مجموع الجنسين

Délégation	غير مصرح به Non Declaré	خدمات أخرى Autres services	التربية و الصحة والخدمات الإدارية Education, Santé et services administratifs	النقل و المواصلات Transport	التجارة commerce	البناء و الأشغال العامة Bâtiment et travaux publiques	الصناعات المعملية Industrie manufacturière	المناجم و الطاقة Mines et énergie	الصيد البحري Agriculture et peche	المشتغلون 15 سنة فما فوق Les occupés 15ans et plus	المتمدينة
Ariana Ville	0,14	23,84	41,10	4,58	14,30	4,67	8,77	1,89	0,71	45494	أريانة المدينة
Soukra	0,11	19,50	25,32	5,95	14,04	12,96	19,50	1,85	0,78	49602	سكرة
Raoued	0,08	19,72	27,00	7,69	13,66	15,22	13,80	2,02	0,81	33977	رواد
kalaât El Andalous	0,14	5,63	22,94	3,82	11,59	10,05	11,98	1,33	32,51	5702	قاعة الانطلس
Sidi Thabet	0,08	9,79	27,32	4,35	13,00	10,74	21,27	2,29	11,17	3930	سبدي ثابت
Cité Ettathammen	0,09	15,29	23,48	6,46	17,12	15,38	20,12	1,78	0,28	26950	حي التضامن
EL Mnihla	0,09	16,07	20,80	5,39	15,32	22,11	17,61	2,12	0,49	19035	المنهية
Total	0,11	19,01	28,75	5,85	14,52	12,49	15,51	1,90	1,87	184690	المجموع
Total Tunisie	0,16	14,03	29,29	5,31	14,38	11,35	19,83	1,94	3,72	2386425	مجموع الجمهورية

التوزيع النسبي للسكان المشتغلين 15 سنة فما فوق حسب قطاع النشاط والوسط والجنس (%)
Répartition des occupés 15 ans et plus selon le secteur d'activité, milieu et sexe (%)

Délégation	Milieu Communal Masculin										
	غير مصرح به Non Declaré	خدمات أخرى Autres services	التربية و الصحة والخدمات الإدارية Education, Santé et services administratifs	النقل و المواصلات Transport	التجارة commerce	البناء و الأفعال العامة Batiment et travaux publiques	الصناعات المعملية Industrie manufacturière	المناجم و الطاقة Mines et énergie	الزراعة و الصيد البحري Agriculture et peche	المشتغلون 15 سنة فما فوق Les occupés 15ans et plus	المعمدية
Ariana Ville	0,09	23,06	33,36	5,79	17,66	7,23	9,51	2,25	1,05	26942	أريانة المعتمدية
Soukra	0,09	17,39	20,06	7,82	16,34	19,30	15,62	2,29	1,07	32360	سكرة
Raoued	0,06	17,35	19,78	10,17	15,35	21,73	12,13	2,35	1,09	23280	رواد
kalaât El Andalous	0,11	5,44	18,98	4,48	11,83	11,99	6,88	1,50	38,80	4728	قلعة الانطس
Sidi Thabet	0,07	10,51	24,71	6,08	13,64	15,17	14,05	2,91	12,86	2683	سبدي ثابت
Cité Ettathamen	0,06	12,20	21,00	8,73	19,77	21,42	14,21	2,25	0,36	19106	حي التضامن
EL Mnihla	0,08	11,62	17,97	6,97	17,17	29,89	13,09	2,69	0,51	13878	المعتمدية
Total	0,08	16,56	22,89	7,70	16,83	18,27	12,75	2,32	2,60	122977	المجموع
Total Tunisie	0,14	13,46	24,14	7,02	16,50	16,03	15,64	2,42	4,65	1654497	مجموع الجمهورية

التوزيع النسبي للسكان المشتغلين 15 سنة فما فوق حسب قطاع النشاط والوسط والجنس (%)
Répartition des occupés 15 ans et plus selon le secteur d'activité, milieu et sexe (%)

Délégation	Milieu Communal Féminin										
	غير مصرح به Non Declaré	خدمات أخرى Autres services	التربية و الصحة والخدمات الإدارية Education, Santé et services administratifs	النقل و المواصلات Transport	التجارة commerce	البناء و الأفعال العامة Batiment et travaux publiques	الصناعات المعملية Industrie manufacturière	المناجم و الطاقة Mines et énergie	الزراعة و الصيد البحري Agriculture et peche	المشتغلون 15 سنة فما فوق Les occupés 15ans et plus	المعمدية
Ariana Ville	0,21	24,98	52,33	2,81	9,43	0,95	7,69	1,37	0,22	18552	أريانة المعتمدية
Soukra	0,13	23,45	35,19	2,44	9,73	1,04	26,77	1,01	0,23	17242	سكرة
Raoued	0,14	24,86	42,72	2,28	9,97	1,07	17,44	1,31	0,21	10697	رواد
kalaât El Andalous	0,31	6,56	42,15	0,62	10,46	0,62	36,72	0,51	2,05	974	قلعة الانطس
Sidi Thabet	0,08	8,25	32,93	0,64	11,62	1,20	36,78	0,96	7,53	1247	سبدي ثابت
Cité Ettathamen	0,15	22,79	29,54	0,92	10,67	0,68	34,52	0,64	0,09	7844	حي التضامن
EL Mnihla	0,14	28,04	28,41	1,12	10,34	1,16	29,77	0,58	0,45	5157	المعتمدية
Total	0,16	23,88	40,43	2,16	9,90	0,98	21,01	1,08	0,40	61713	المجموع
Total Tunisie	0,23	15,31	40,93	1,42	9,59	0,77	29,29	0,84	1,62	731928	مجموع الجمهورية

التوزيع النسبي للسكان المشتغلين 15 سنة فما فوق حسب قطاع النشاط والوسط والجنس (%)
Répartition des occupés 15 ans et plus selon le secteur d'activité, milieu et sexe (%)

Délégation	Milieu non Communal Total sexe												
	غير مصرح به Non Declaré	خدمات أخرى Autres services	التربية و الصحة والخدمات الإدارية Education, Santé et services administratifs	النقل و المواصلات Transport	التجارة commerce	البناء و الأشغال العامة Batiment et travaux publiques	الصناعات المعملية Industrie manufacturière	المناجم و الطاقة Mines et énergie	الصيد البحري Agriculture et peche	المشتغلون 15 سنة فما فوق Les occupés 15ans et plus	المستهدفة		
Ariana Ville	--	--	--	--	--	--	--	--	--	--	--	--	أريانة المدينة
Soukra	--	--	--	--	--	--	--	--	--	--	--	--	سكرة
Raoued	0,08	12,08	18,03	7,61	17,53	16,26	19,19	1,82	7,40	3849	--	رواد	
kalaât El Andalous	0,07	9,66	11,52	10,18	12,89	15,74	16,43	1,96	21,55	2910	--	قلعة الأندلس	
Sidi Thabet	0,00	9,49	17,74	9,02	13,93	14,44	16,91	2,16	16,30	4298	--	سبدي ثابت	
Cité Ettathmen	--	--	--	--	--	--	--	--	--	--	--	--	حي التضامن
EL Mnhla	0,20	16,68	33,06	5,07	15,54	13,57	13,02	2,07	0,80	11553	--	المستهدفة	
Total	0,12	13,62	24,81	6,91	15,23	14,47	15,25	2,03	7,54	22610	--	المجموع	
Total Tunisie	0,14	5,78	14,29	3,73	9,90	22,60	14,26	1,12	28,18	909540	--	مجموع الجمهورية	

التوزيع النسبي للسكان المشتغلين 15 سنة فما فوق حسب قطاع النشاط والوسط والجنس (%)
Répartition des occupés 15 ans et plus selon le secteur d'activité, milieu et sexe (%)

Délégation	Milieu non Communal Masculin												
	غير مصرح به Non Declaré	خدمات أخرى Autres services	التربية و الصحة والخدمات الإدارية Education, Santé et services administratifs	النقل و المواصلات Transport	التجارة commerce	البناء و الأشغال العامة Batiment et travaux publiques	الصناعات المعملية Industrie manufacturière	المناجم و الطاقة Mines et énergie	الصيد البحري Agriculture et peche	المشتغلون 15 سنة فما فوق Les occupés 15ans et plus	المستهدفة		
Ariana Ville	--	--	--	--	--	--	--	--	--	--	--	--	أريانة المدينة
Soukra	--	--	--	--	--	--	--	--	--	--	--	--	سكرة
Raoued	0,04	10,06	12,51	9,88	18,73	21,76	15,54	2,24	9,24	2811	--	رواد	
kalaât El Andalous	0,04	6,79	9,45	12,95	12,73	20,10	11,00	2,35	24,58	2255	--	قلعة الأندلس	
Sidi Thabet	0,00	8,68	16,14	11,22	12,91	18,47	11,94	2,60	18,05	3307	--	سبدي ثابت	
Cité Ettathmen	--	--	--	--	--	--	--	--	--	--	--	--	حي التضامن
EL Mnhla	0,10	14,25	25,91	6,95	17,57	19,81	12,03	2,33	1,04	7673	--	المستهدفة	
Total	0,06	11,32	19,24	9,19	16,13	19,92	12,48	2,37	9,29	16046	--	المجموع	
Total Tunisie	0,11	5,49	13,28	4,59	10,80	28,20	9,12	1,31	27,10	718766	--	مجموع الجمهورية	

التوزيع النسبي للسكان المشتغلين 15 سنة فما فوق حسب قطاع النشاط والوسط والجنس (%)
Répartition des occupés 15 ans et plus selon le secteur d'activité, milieu et sexe (%)

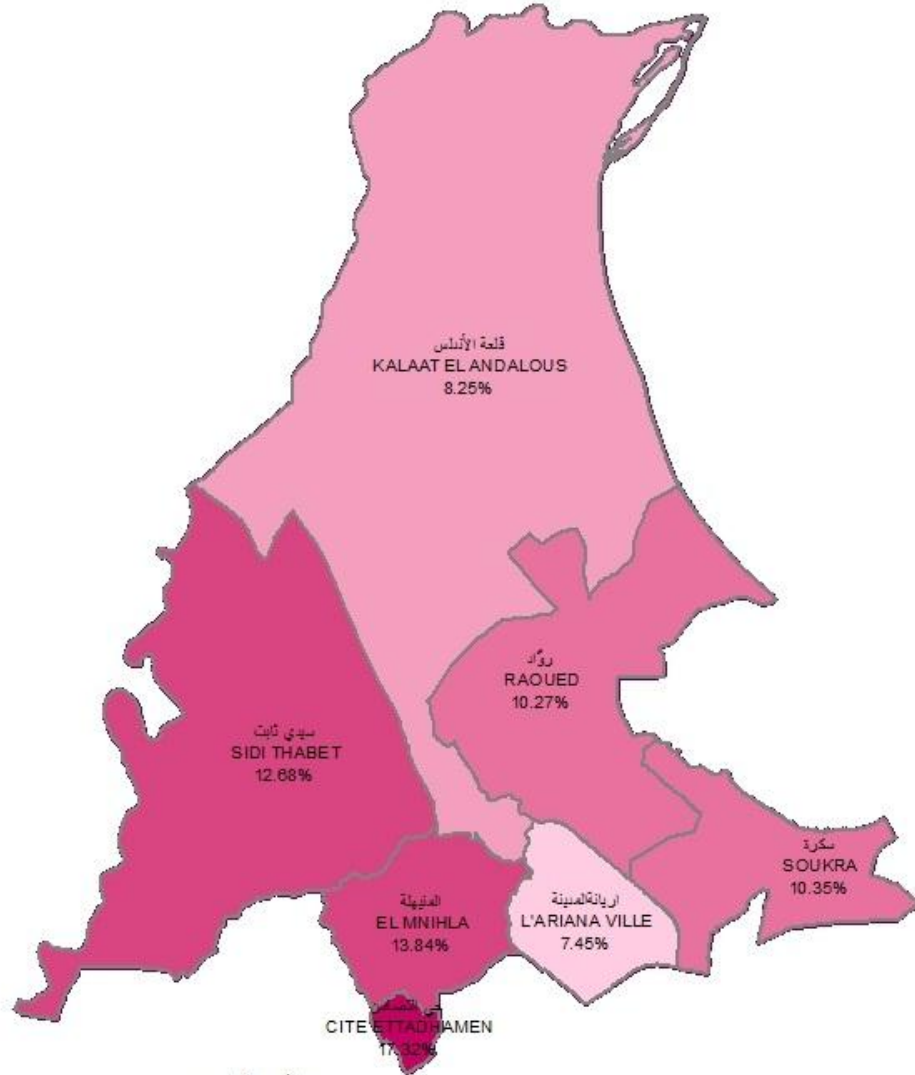
Milieu non Communal Féminin

وسط غير بلدي إناث

Delegation	غير مصرح به Non Declaré	خدمات أخرى Autres services	التربية و الصحة والخدمات الإدارية Education, Santé et services administratifs	النقل و المواصلات Transport	التجارة commerce	البناء و الأمتثال العامة Batiment et travaux publiques	الصناعات المعملية Industrie manufacturière	المناجم و الطاقة Mines et énergie	الصيد البحري و الصيد Agricuture et peche	المشتغلون 15 سنة فما فوق Les occupés 15ans et plus	المستهدفة المستهدفة
Ariana Ville	--	--	--	--	--	--	--	--	--	--	أريانة المدينة
Soukra	--	--	--	--	--	--	--	--	--	--	سكرة
Raoued	0,19	17,55	32,98	1,45	14,27	1,35	29,12	0,68	2,41	1038	رواد
kalaât El Andalous	0,15	19,54	18,63	0,61	13,44	0,76	35,11	0,61	11,15	655	قلعة الاندلس
Sidi Thabet	0,00	12,20	23,08	1,71	17,34	1,01	33,47	0,71	10,48	991	سيدي ثابت
Cité Ettathammen	--	--	--	--	--	--	--	--	--	--	حي التضمين
EL Mnihla	0,39	21,48	47,19	1,37	11,53	1,21	14,98	1,55	0,31	3880	حي المنهله
Total	0,27	19,26	38,45	1,36	13,03	1,16	22,02	1,19	3,26	6564	المجموع
Total Tunisie	0,25	6,86	18,06	0,50	6,52	1,51	33,65	0,38	32,26	190774	مجموع الجمهورية

نسبة البطالة (15 سنة فما فوق)

Taux de Chomage (15 ans et plus)



البيانات

حدود المعتمديات

نسبة البطالة %

[7.45 - 7.45]

[8.24 - 7.46]

[10.35 - 8.25]

[13.84 - 10.36]

[17.32 - 13.85]

0 5 10 20 Km

التوزيع النسبي للعاطلين عن العمل 15 سنة فما فوق حسب المستوى التعليمي و الوسط و الجنس (%)

Répartition des chômeurs 15 ans et plus selon le niveau d'instruction, milieu et sexe (%)

Total milieun Total sexe مجموع الوسطين مجموع الجنسين

Délégation	نسبة بطالة أصحاب الشهائد العليا Taux de chômage des diplômés du supérieurs	عالي				لا شيء			عدد السكان العاطلين عن العمل 15 سنة فما فوق Population au chômage 15 ans et plus	المدينة
		Supérieur	Secondaire	ابتدائي	Neant	ثانوي	Primaire	Neant		
Ariana Ville	6,11	54,48	35,94	8,11	1,47	3664	أريانة المدينة			
Soukra	10,23	35,35	43,85	16,70	4,10	5729	سكرة			
Raoued	10,41	37,55	40,30	17,58	4,57	4329	رواد			
kalaât El Andalous	16,27	31,27	41,47	23,77	3,49	774	قلعة الاندلس			
Sidi Thabet	17,35	18,93	51,59	25,04	4,44	1195	سبدي ثابت			
Cité Ettathamem	27,88	27,75	50,27	19,11	2,87	5647	حي التضامن			
EL Mnhla	14,24	25,89	49,32	18,44	6,35	4914	المنهله			
Total	10,48	34,11	44,85	17,08	3,97	26252	المجموع			
Total Tunisie	20,06	30,49	40,82	21,61	7,08	573315	مجموع الجمهورية			

التوزيع النسبي للعاطلين عن العمل 15 سنة فما فوق حسب المستوى التعليمي و الوسط و الجنس (%)

Répartition des chômeurs 15 ans et plus selon le niveau d'instruction, milieu et sexe (%)

Total Masculin Total milieun مجموع الذكور مجموع الوسطين

Délégation	نسبة بطالة أصحاب الشهائد العليا Taux de chômage des diplômés du supérieurs	عالي				لا شيء			عدد السكان العاطلين عن العمل 15 سنة فما فوق Population au chômage 15 ans et plus	المدينة
		Supérieur	Secondaire	ابتدائي	Neant	ثانوي	Primaire	Neant		
Ariana Ville	4,21	43,70	44,79	10,02	1,49	1746	أريانة المدينة			
Soukra	5,65	21,55	52,96	21,37	4,13	2809	سكرة			
Raoued	5,90	23,84	48,75	22,10	5,31	2128	رواد			
kalaât El Andalous	7,27	14,59	49,76	31,82	3,83	418	قلعة الاندلس			
Sidi Thabet	9,33	9,39	57,53	29,36	3,73	671	سبدي ثابت			
Cité Ettathamem	17,78	15,80	57,88	23,32	2,99	3139	حي التضامن			
EL Mnhla	7,83	13,76	57,14	22,55	6,54	2675	المنهله			
Total	6,17	21,08	53,34	21,42	4,16	13586	المجموع			
Total Tunisie	12,12	18,32	47,40	26,87	7,40	306143	مجموع الجمهورية			

التوزيع النسبي للعاطلين عن العمل 15 سنة فما فوق حسب المستوى التعليمي و الوسط و الجنس (%)
 Répartition des chômeurs 15 ans et plus selon le niveau d'instruction, milieu et sexe (%)
Total Féminin Total milieu
مجموع الإناث مجموع الوسطين

Delegation	نسبة بطالة أصحاب الشهادات العليا Taux de chômage des diplômés du supérieurs	عالي Supérieur	ثانوي Secondaire	ابتدائي Primaire	لا شيء Néant	عدد السكان العاطلين عن العمل 15 سنة فما فوق Population au chômage 15 ans et plus	المدغية
Ariana Ville	8,44	64,29	27,89	6,36	1,46	1918	أريانة المدنية
Soukra	15,47	48,61	35,09	12,22	4,07	2920	سكرة
Raoued	15,87	50,80	32,12	13,22	3,86	2201	رواد
kalaât El Andalous	26,44	50,84	31,74	14,33	3,09	356	قاعة الانطلس
Sidi Thabet	25,44	31,17	43,98	19,50	5,35	524	سدي ثابت
Cité Ettathamem	37,85	42,70	40,75	13,84	2,71	2508	حي التضامن
EL Mnhla	21,07	40,38	39,97	13,53	6,12	2239	حي المنهله
Total	15,49	48,08	35,74	12,42	3,76	12666	المجموع
Total Tunisie	28,80	44,44	33,28	15,57	6,70	267172	مجموع الجمهورية

التوزيع النسبي للعاطلين عن العمل 15 سنة فما فوق حسب المستوى التعليمي و الوسط و الجنس (%)
 Répartition des chômeurs 15 ans et plus selon le niveau d'instruction, milieu et sexe (%)

Milieu Communal Total sexe
وسط بلدي مجموع الجنسين

Delegation	نسبة بطالة أصحاب الشهادات العليا Taux de chômage des diplômés du supérieurs	عالي Supérieur	ثانوي Secondaire	ابتدائي Primaire	لا شيء Néant	عدد السكان العاطلين عن العمل 15 سنة فما فوق Population au chômage 15 ans et plus	المدغية
Ariana Ville	6,11	54,48	35,94	8,11	1,47	3664	أريانة المدنية
Soukra	10,23	35,35	43,85	16,70	4,10	5729	سكرة
Raoued	10,18	39,31	39,81	16,80	4,08	3821	رواد
kalaât El Andalous	17,52	35,94	42,36	19,27	2,43	576	قاعة الانطلس
Sidi Thabet	15,05	18,50	49,49	26,58	5,43	681	سدي ثابت
Cité Ettathamem	27,88	27,75	50,27	19,11	2,87	5647	حي التضامن
EL Mnhla	24,37	22,98	50,78	19,29	6,94	3661	حي المنهله
Total	10,53	34,76	44,70	16,71	3,84	23779	المجموع
Total Tunisie	18,25	34,64	42,79	18,30	4,27	401264	مجموع الجمهورية

التوزيع النسبي للعاطلين عن العمل 15 سنة فما فوق حسب المستوى التعليمي و الوسط و الجنس (%)
Répartition des chômeurs 15 ans et plus selon le niveau d'instruction, milieu et sexe (%)

Milieu Communal Masculin

وسط بلدي ذكور

Délégation	نسبة بطالة أصحاب الشهائد العليا Taux de chômage des diplômés du supérieurs	عالي					لا شيء Néant	عدد السكان العاطلين عن العمل 15 سنة فما فوق Population au chômage 15 ans et plus	المدينة المعمدية
		Supérieur	Secondaire	Primaire	ثانوي Secondaire	ابتدائي Primaire			
Ariana Ville	4,21	43,70	44,79	10,02	1,49	1746	أريانة المدينة		
Soukra	5,65	21,55	52,96	21,37	4,13	2809	سكرة		
Raoued	5,74	25,43	48,77	21,08	4,72	1864	رواد		
Kalaât El Andalous	8,38	18,33	52,33	25,67	3,67	300	قلعة الاندلس		
Sidi Thabet	8,26	9,95	55,91	30,38	3,76	372	سبي ثابت		
Cité Ettathamen	17,78	15,80	57,88	23,32	2,99	3139	حي التضامن		
EL Mnhla	14,52	12,18	57,48	22,99	7,36	2054	المنهله		
Total	6,27	21,82	53,25	20,86	4,07	12284	المجموع		
Total Tunisie	10,85	21,73	51,23	22,95	4,09	201912	مجموع الجمهورية		

التوزيع النسبي للعاطلين عن العمل 15 سنة فما فوق حسب المستوى التعليمي و الوسط و الجنس (%)
Répartition des chômeurs 15 ans et plus selon le niveau d'instruction, milieu et sexe (%)

Milieu Communal Féminin

وسط بلدي إناث

Délégation	نسبة بطالة أصحاب الشهائد العليا Taux de chômage des diplômés du supérieurs	عالي					لا شيء Néant	عدد السكان العاطلين عن العمل 15 سنة فما فوق Population au chômage 15 ans et plus	المدينة المعمدية
		Supérieur	Secondaire	Primaire	ثانوي Secondaire	ابتدائي Primaire			
Ariana Ville	8,44	64,29	27,89	6,36	1,46	1918	أريانة المدينة		
Soukra	15,47	48,61	35,09	12,22	4,07	2920	سكرة		
Raoued	15,61	52,53	31,27	12,72	3,47	1957	رواد		
Kalaât El Andalous	27,89	55,07	31,52	12,32	1,09	276	قلعة الاندلس		
Sidi Thabet	22,06	28,80	41,75	22,01	7,44	309	سبي ثابت		
Cité Ettathamen	37,85	42,70	40,75	13,84	2,71	2508	حي التضامن		
EL Mnhla	33,88	36,80	42,22	14,57	6,41	1607	المنهله		
Total	15,52	48,58	35,56	12,27	3,58	11495	المجموع		
Total Tunisie	26,40	47,71	34,25	13,59	4,45	199352	مجموع الجمهورية		

التوزيع النسبي للعاطلين عن العمل 15 سنة فما فوق حسب المستوى التعليمي و الوسط و الجنس (%)
Répartition des chomeurs 15 ans et plus selon le niveau d'instruction, milieu et sexe (%)
وسط غير بلدي مجموع الجنسين

Délégation	نسبة بطالة أصحاب الشهادات العليا Taux de chômage des diplômés du supérieurs	عالي					لا شيء Néant	عدد السكان العاطلين عن العمل 15 سنة فما فوق Population au chômage 15 ans et plus	المدينة المعتدية
		Supérieur	ثانوي Secondaire	ابتدائي Primaire	لا شيء Néant	عدد السكان العاطلين عن العمل 15 سنة فما فوق Population au chômage 15 ans et plus			
Ariana Ville	--	--	--	--	--	--	--	أريانة المدينة	
Soukra	--	--	--	--	--	--	--	سكرة	
Raoued	14,70	24,26	43,98	23,47	8,28	508	رواد		
Kalaât El Andalous	11,36	17,68	38,89	36,87	6,57	198	قلعة الانطلس		
Sidi Thabet	20,78	19,49	54,39	23,00	3,12	514	سبدي ثابت		
Cité Ettathamem	--	--	--	--	--	--	--	حي التضامن	
EL Mnhla	8,09	34,37	45,06	15,95	4,63	1253	المنهله		
Total	9,84	27,87	46,28	20,63	5,22	2473	المجموع		
Total Tunisie	32,89	20,82	36,23	29,33	13,62	172051	مجموع الجمهورية		

التوزيع النسبي للعاطلين عن العمل 15 سنة فما فوق حسب المستوى التعليمي و الوسط و الجنس (%)
Répartition des chomeurs 15 ans et plus selon le niveau d'instruction, milieu et sexe (%)

وسط غير بلدي ذكور

Délégation	نسبة بطالة أصحاب الشهادات العليا Taux de chômage des diplômés du supérieurs	عالي					لا شيء Néant	عدد السكان العاطلين عن العمل 15 سنة فما فوق Population au chômage 15 ans et plus	المدينة المعتدية
		Supérieur	ثانوي Secondaire	ابتدائي Primaire	لا شيء Néant	عدد السكان العاطلين عن العمل 15 سنة فما فوق Population au chômage 15 ans et plus			
Ariana Ville	--	--	--	--	--	--	--	أريانة المدينة	
Soukra	--	--	--	--	--	--	--	سكرة	
Raoued	9,17	12,55	48,67	29,28	9,51	264	رواد		
Kalaât El Andalous	2,88	5,08	43,22	47,46	4,24	118	قلعة الانطلس		
Sidi Thabet	10,96	8,70	59,53	28,09	3,68	299	سبدي ثابت		
Cité Ettathamem	--	--	--	--	--	--	--	حي التضامن	
EL Mnhla	4,07	19,00	56,04	21,10	3,86	621	المنهله		
Total	5,01	14,07	54,19	26,75	5,00	1302	المجموع		
Total Tunisie	21,11	11,71	39,99	34,48	13,82	104231	مجموع الجمهورية		

التوزيع النسبي للعاطلين عن العمل 15 سنة فما فوق حسب المستوى التعليمي و الوسط و الجنس (%)

Répartition des chômeurs 15 ans et plus selon le niveau d'instruction, milieu et sexe (%)

Milieu non Communal Féminin

وسط غير بلدي (أنثى)

المستعمدية	عدد السكان العاطلين عن العمل 15 سنة فما فوق	لا شيء	ابتدائي	ثانوي	عالي	نسبة بطالة أصحاب الشهادات العليا	ديlegation
المستعمدية	Population au chômage 15 ans et plus	Néant	Primaire	Secondaire	Supérieur	Taux de chômage des diplômés du supérieurs	
أريانة المدينة	--	--	--	--	--	--	Ariana Ville
سكرة	--	--	--	--	--	--	Soukra
زواد	244	6,97	17,21	38,93	36,89	20,22	Raoued
قلعة الانلس	80	10,00	21,25	32,50	36,25	20,80	kalaât El Andalous
سدي ثابت	215	2,34	15,89	47,20	34,58	30,34	Sidi Thabet
حي التضامن	--	--	--	--	--	--	Cité Ettathamem
المنهولة	632	5,37	10,90	34,28	49,45	12,64	EL Mnhla
المجموع	1171	5,47	13,83	37,49	43,21	15,17	Total
مجموع الجمهورية	67820	13,33	21,41	30,45	34,81	45,74	Total Tunisie

التوزيع النسبي للعاطلين عن العمل 15 سنة فما فوق حسب الفئة العمرية و الوسط و الجنس (%)
Répartition des chomeurs par groupe d'âge, milieu et sexe (%)

Total milieu Total sexe

مجموع الوسطين مجموع الجنسين

Délegation	60 سنة فما فوق ans et plus	59 - 50 ans/سنة	49- 45 ans/سنة	44 - 40 ans/سنة	39 - 35 ans/سنة	34 - 30 ans/سنة	29 - 25 ans/سنة	24 - 20 ans/سنة	19 - 15 ans/سنة	عدد السكان العاطلين عن العمل 15 سنة فما فوق Population au chomage 15 ans et plus	المعمدية
Ariana Ville	0,71	3,19	3,69	5,62	10,78	22,80	33,61	16,33	3,28	3664	أريانة المدينة
Soukra	1,05	3,07	2,95	4,99	8,43	20,01	31,85	21,13	6,51	5729	سكرة
Raoued	1,04	3,97	3,23	4,60	8,99	19,22	30,47	21,34	7,14	4329	رواد
kalaât El Andalous	1,69	2,46	3,37	3,50	4,93	13,36	28,92	27,76	14,01	774	قاعة الاندلس
Sidi Thabet	1,26	4,69	3,85	4,35	7,78	15,82	28,28	24,18	9,79	1195	سدي ثابت
Cité Ettathamen	0,74	2,81	2,46	4,27	8,71	19,54	30,61	24,06	6,80	5647	حي التضامن
EL Mihla	0,94	3,62	2,36	3,99	7,71	18,77	29,23	24,61	8,77	4914	المنهية
Total	0,94	3,34	2,94	4,60	8,64	19,55	30,86	22,11	7,02	26252	المجموع
Total Tunisie	1,36	4,00	3,33	4,80	8,88	17,98	29,36	22,02	8,27	573315	مجموع الجمهورية

التوزيع النسبي للعاطلين عن العمل 15 سنة فما فوق حسب الفئة العمرية و الوسط و الجنس (%)
Répartition des chomeurs par groupe d'âge, milieu et sexe (%)

Total Masculin Total milieu

مجموع الذكور مجموع الوسطين

Délegation	60 سنة فما فوق ans et plus	59 - 50 ans/سنة	49- 45 ans/سنة	44 - 40 ans/سنة	39 - 35 ans/سنة	34 - 30 ans/سنة	29 - 25 ans/سنة	24 - 20 ans/سنة	19 - 15 ans/سنة	عدد السكان العاطلين عن العمل 15 سنة فما فوق Population au chomage 15 ans et plus	المعمدية
Ariana Ville	1,1	3,7	3,6	5,2	9,9	20,6	32,2	19,3	4,5	1746	أريانة المدينة
Soukra	1,5	4,0	3,3	4,5	7,9	16,4	28,7	24,8	9,0	2809	سكرة
Raoued	1,5	5,5	3,1	4,6	6,7	15,5	27,6	25,4	10,2	2128	رواد
kalaât El Andalous	2,6	3,6	3,8	3,8	4,3	11,8	24,0	29,0	17,0	418	قاعة الاندلس
Sidi Thabet	1,6	5,8	3,9	3,4	7,1	15,0	27,1	25,1	10,9	671	سدي ثابت
Cité Ettathamen	1,1	3,9	2,7	4,2	8,6	18,0	27,7	26,1	7,8	3139	حي التضامن
EL Mihla	1,5	4,8	2,3	4,1	6,8	16,9	26,5	26,1	11,1	2675	المنهية
Total	1,4	4,4	3,0	4,4	7,8	17,0	28,1	24,9	9,1	13586	المجموع
Total Tunisie	1,9	5,4	3,7	4,9	8,1	15,5	26,2	23,9	10,4	306143	مجموع الجمهورية

التوزيع النسبي للمعطلين عن العمل 15 سنة فما فوق حسب الفئة العمرية و الوسط و الجنس (%)
Répartition des chômeurs par groupe d'âge, milieu et sexe (%)

Total Féminin Total milieu

مجموع الإناث مجموع الواسطين

Délegation	60 سنة فما فوق ans et plus	59 - 50 ans/سنة	49- 45 ans/سنة	44 - 40 ans/سنة	39 - 35 ans/سنة	34 - 30 ans/سنة	29 - 25 ans/سنة	24 - 20 ans/سنة	19 - 15 ans/سنة	عدد السكان المعطلين عن العمل 15 سنة فما فوق Population au chomage 15 ans et plus	المعتدية
Ariana Ville	0,36	2,71	3,81	6,00	11,57	24,82	34,88	13,66	2,19	1918	أريانة المدينة
Soukra	0,65	2,23	2,64	5,52	8,94	23,47	34,87	17,57	4,11	2920	سكرة
Raoued	0,59	2,54	3,32	4,63	11,22	22,85	33,26	17,45	4,13	2201	رواد
kalaât El Andalous	0,56	1,13	2,82	3,11	5,65	15,25	34,75	26,27	10,45	356	قلعة الأندلس
Sidi Thabet	0,76	3,25	3,82	5,54	8,60	16,83	29,83	22,94	8,41	524	سبدي ثابت
Cité Ettathamen	0,32	1,47	2,19	4,34	8,88	21,51	34,22	21,55	5,50	2508	حي التضامن
EL Mihla	0,31	2,19	2,41	3,89	8,85	21,00	32,48	22,83	6,03	2239	المنبهة
Total	0,47	2,21	2,86	4,85	9,60	22,24	33,83	19,14	4,79	12666	المجموع
Total Tunisie	0,71	2,44	2,85	4,75	9,74	20,77	32,95	19,89	5,90	267172	المجموع الجمهورية

التوزيع النسبي للمعطلين عن العمل 15 سنة فما فوق حسب الفئة العمرية و الوسط و الجنس (%)
Répartition des chômeurs par groupe d'âge, milieu et sexe (%)

Milieu Communal Total sexe

وسط بلدي مجموع الجنسين

Délegation	60 سنة فما فوق ans et plus	59 - 50 ans/سنة	49- 45 ans/سنة	44 - 40 ans/سنة	39 - 35 ans/سنة	34 - 30 ans/سنة	29 - 25 ans/سنة	24 - 20 ans/سنة	19 - 15 ans/سنة	عدد السكان المعطلين عن العمل 15 سنة فما فوق Population au chomage 15 ans et plus	المعتدية
Ariana Ville	0,71	3,19	3,69	5,62	10,78	22,80	33,61	16,33	3,28	3664	أريانة المدينة
Soukra	1,05	3,07	2,95	4,99	8,43	20,01	31,85	21,13	6,51	5729	سكرة
Raoued	0,99	3,77	3,17	4,66	9,00	19,68	30,83	21,04	6,86	3821	رواد
kalaât El Andalous	1,74	1,91	3,48	3,83	4,70	13,39	30,78	26,61	13,57	576	قلعة الأندلس
Sidi Thabet	1,61	4,99	4,55	5,43	7,48	16,86	27,42	22,87	8,80	681	سبدي ثابت
Cité Ettathamen	0,74	2,81	2,46	4,27	8,71	19,54	30,61	24,06	6,80	5647	حي التضامن
EL Mihla	0,98	3,74	2,35	4,02	7,40	17,81	28,39	25,60	9,70	3661	المنبهة
Total	0,94	3,27	2,95	4,70	8,68	19,69	30,98	21,94	6,86	23779	المجموع
Total Tunisie	1,08	3,43	3,10	4,72	8,99	19,10	31,09	21,80	6,70	401264	المجموع الجمهورية

التوزيع النسبي للمعطلين عن العمل 15 سنة فما فوق حسب الفئة العمرية و الوسط و الجنس (%)
Répartition des chômeurs par groupe d'âge, milieu et sexe (%)

Milieu Communal Masculin

وسط بلدي ذكر

المعتمدية	عدد السكان المعطلين عن العمل 15 سنة فما فوق Population au chômage 15 ans et plus	19 - 15 ans/سنة	24 - 20 ans/سنة	29 - 25 ans/سنة	34 - 30 ans/سنة	39 - 35 ans/سنة	44 - 40 ans/سنة	49 - 45 ans/سنة	59 - 50 ans/سنة	60 سنة فما فوق ans et plus
أريانة المدينة	1746	4,47	19,26	32,21	20,57	9,91	5,21	3,55	3,72	1,09
سكرة	2809	9,01	24,82	28,70	16,42	7,91	4,45	3,28	3,95	1,46
رواد	1864	9,98	25,54	28,06	15,72	6,60	4,40	3,11	5,20	1,39
قلعة الأناس	300	17,67	28,33	25,00	11,00	4,00	4,33	4,00	2,67	3,00
سبدي ثابت	372	10,19	23,86	27,61	15,28	6,97	4,56	3,49	5,90	2,14
حي التضامن	3139	7,84	26,06	27,72	17,97	8,57	4,21	2,68	3,89	1,08
حي المنية	2054	12,17	26,83	25,41	15,77	6,62	4,19	2,29	5,21	1,51
المجموع	12284	8,99	24,85	28,18	17,02	7,82	4,45	3,00	4,33	1,37
مجموع الجمهورية	201912	8,90	24,69	28,47	16,33	7,80	4,55	3,30	4,44	1,51

التوزيع النسبي للمعطلين عن العمل 15 سنة فما فوق حسب الفئة العمرية و الوسط و الجنس (%)
Répartition des chômeurs par groupe d'âge, milieu et sexe (%)

Milieu Communal Féminin

وسط بلدي إناث

المعتمدية	عدد السكان المعطلين عن العمل 15 سنة فما فوق Population au chômage 15 ans et plus	19 - 15 ans/سنة	24 - 20 ans/سنة	29 - 25 ans/سنة	34 - 30 ans/سنة	39 - 35 ans/سنة	44 - 40 ans/سنة	49 - 45 ans/سنة	59 - 50 ans/سنة	60 سنة فما فوق ans et plus
أريانة المدينة	1918	2,19	13,66	34,88	24,82	11,57	6,00	3,81	2,71	0,36
سكرة	2920	4,11	17,57	34,87	23,47	8,94	5,52	2,64	2,23	0,65
رواد	1957	3,88	16,76	33,47	23,45	11,29	4,91	3,22	2,40	0,61
قلعة الأناس	276	9,09	24,73	37,09	16,00	5,45	3,27	2,91	1,09	0,36
سبدي ثابت	309	7,12	21,68	27,18	18,77	8,09	6,47	5,83	3,88	0,97
حي التضامن	2508	5,50	21,55	34,22	21,51	8,88	4,34	2,19	1,47	0,32
حي المنية	1607	6,54	24,03	32,19	20,42	8,41	3,80	2,43	1,87	0,31
المجموع	11495	4,59	18,84	33,97	22,53	9,59	4,97	2,90	2,14	0,48
مجموع الجمهورية	199352	4,48	18,87	33,74	21,91	10,18	4,89	2,89	2,40	0,63

التوزيع النسبي للعاطلين عن العمل 15 سنة فما فوق حسب الفئة العمرية و الوسط و الجنس (%)
Répartition des chômeurs par groupe d'âge, milieu et sexe (%)

Milieu non Communal Total sexe

وسط غير بلدي مجموع الجنسين

المعتدية	أريانة المدينة	سكرة	رواد	قاعة الاندلس	سبدي ثابت	حي التضامن	المجموع			
60 سنة فما فوق ans et plus	59 - 50 ans/سنة	49 - 45 ans/سنة	44 - 40 ans/سنة	39 - 35 ans/سنة	34 - 30 ans/سنة	29 - 25 ans/سنة	24 - 20 ans/سنة	19 - 15 ans/سنة	عدد السكان العاطلين عن العمل 15 سنة فما فوق Population au chomage 15 ans et plus	
Ariana Ville	--	--	--	--	--	--	--	--	--	
Soukra	--	--	--	--	--	--	--	--	--	
Raoued	1,38	5,51	3,74	4,13	8,86	15,75	27,76	23,62	9,25	508
kalaât El Andalous	1,53	4,08	3,06	2,55	5,61	13,27	23,47	31,12	15,31	198
Sidi Thabet	0,78	4,29	2,92	2,92	8,19	14,42	29,43	25,93	11,11	514
Cité Ettathamen	--	--	--	--	--	--	--	--	--	--
EL Mihla	0,80	3,27	2,39	3,91	8,62	21,55	31,68	21,71	6,07	1253
Total	0,97	4,01	2,83	3,64	8,34	18,22	29,76	23,72	8,50	2473
Total Tunisie	2,01	5,33	3,86	5,00	8,63	15,35	25,34	22,55	11,94	172051

التوزيع النسبي للعاطلين عن العمل 15 سنة فما فوق حسب الفئة العمرية و الوسط و الجنس (%)
Répartition des chômeurs par groupe d'âge, milieu et sexe (%)

Milieu non Communal Masculin

وسط غير بلدي ذكور

المعتدية	أريانة المدينة	سكرة	رواد	قاعة الاندلس	سبدي ثابت	حي التضامن	المجموع			
60 سنة فما فوق ans et plus	59 - 50 ans/سنة	49 - 45 ans/سنة	44 - 40 ans/سنة	39 - 35 ans/سنة	34 - 30 ans/سنة	29 - 25 ans/سنة	24 - 20 ans/سنة	19 - 15 ans/سنة	عدد السكان العاطلين عن العمل 15 سنة فما فوق Population au chomage 15 ans et plus	
Ariana Ville	--	--	--	--	--	--	--	--	--	
Soukra	--	--	--	--	--	--	--	--	--	
Raoued	2,27	7,20	3,41	5,68	7,20	13,64	24,24	24,24	12,12	264
kalaât El Andalous	1,71	5,98	3,42	2,56	5,13	13,68	21,37	30,77	15,38	118
Sidi Thabet	1,00	5,69	4,35	2,01	7,36	14,72	26,42	26,76	11,71	299
Cité Ettathamen	--	--	--	--	--	--	--	--	--	--
EL Mihla	1,29	3,54	2,42	3,70	7,25	20,61	30,11	23,67	7,41	621
Total	1,46	5,00	3,15	3,61	7,07	17,22	27,29	25,13	10,07	1302
Total Tunisie	2,71	7,12	4,58	5,43	8,75	14,01	21,91	22,34	13,17	104231

التوزيع النسبي للعاطلين عن العمل 15 سنة فما فوق حسب الفئة العمرية و الوسط و الجنس (%)
Répartition des chômeurs par groupe d'âge, milieu et sexe (%)

Milieu non Communal Féminin

وسط غير بلدي إناث

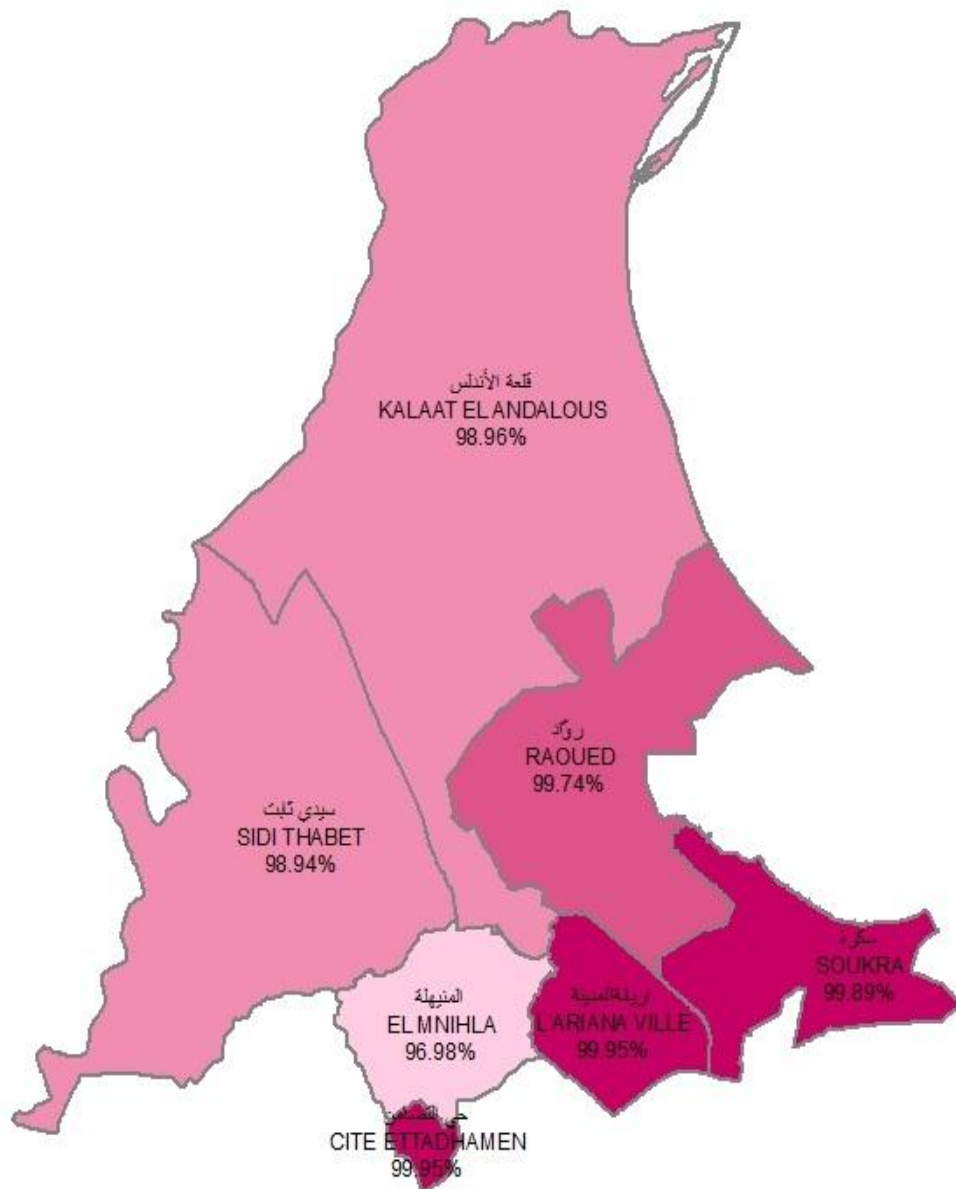
المعتدية	عدد السكان العاطلين عن العمل 15 سنة فما فوق Population au chômage 15 ans et plus	19 - 15 ans/سنة	24 - 20 ans/سنة	29 - 25 ans/سنة	34 - 30 ans/سنة	39 - 35 ans/سنة	44 - 40 ans/سنة	49 - 45 ans/سنة	59 - 50 ans/سنة	60 سنة فما فوق ans et plus	Delegation
أريانة المدينة	--	--	--	--	--	--	--	--	--	--	Ariana Ville
سكرة	--	--	--	--	--	--	--	--	--	--	Soukra
زواد	244	6,15	22,95	31,56	18,03	10,66	2,46	4,10	3,69	0,41	Raoued
قاعة الاندلس	80	15,19	31,65	26,58	12,66	6,33	2,53	2,53	1,27	1,27	kalaat El Andalous
سیدی ثابت	215	10,28	24,77	33,64	14,02	9,35	4,21	0,93	2,34	0,47	Sidi Thabet
حي التضامن	--	--	--	--	--	--	--	--	--	--	Cité Ettathamem
المنيهله	632	4,75	19,78	33,23	22,47	9,97	4,11	2,37	3,01	0,32	EL Mihla
المجموع	1171	6,76	22,16	32,51	19,33	9,75	3,68	2,48	2,91	0,43	Total
المجموع الجمهورية	67820	10,06	22,88	30,61	17,41	8,44	4,33	2,76	2,59	0,93	Total Tunisie

خصائص الأسر وظروف عيشها

**Caractéristiques des ménages et leurs
conditions de vie**

تزود الاسر بماء السبالة

Desserte des menages en eau du robinet



البيانات

حدود المعتمديات

تزود الاسر بماء السبالة %

[96.98 - 96.98]

[98.96 - 96.99]

[99.73 - 98.97]

[99.95 - 99.74]

0 5 10 20 Km

توزيع الأسر حسب مصادر التزود بالماء الصالح للشرب على مستوى المعتمدية و الوسط (%)

Répartition des ménages selon source d'eau potable au niveau délégation et milieu (%)

Total milieu

مجموع الوسطين

Délégation	نسبة الأسر التي: % ménages		نسبة التزود ب (%) Approvisionnement en (%)				عدد الأسر Nombre ménages	المعتمدية
	تبعد أكثر من 1 كم عن أقرب نقطة ماء مرتبطة بالصونلة أو جمعية مائية loin plus que 1 km de la plus proche source d'eau liée au SONEDE ou GR	عين غير مهياة source non contrôlée	مورد اخر خاص أو عمومي autre source privée ou publique	مورد عمومي أو عن طريق جمعية مائية source publique ou association	مورد عمومي أو عن طريق جمعية مائية source publique ou association	Eau robinet		
Ariana Ville	0,00	0,00	0,02	0,03	0,03	99,95	32498	أريانة المدينة
Soukra	0,00	0,00	0,05	0,06	0,06	99,89	33981	سكرة
Raoued	0,02	0,02	0,08	0,16	0,16	99,74	27574	رواد
kalaât El Andalous	0,46	0,00	0,58	0,46	0,46	98,96	6554	قاعة الاندلس
Sidi Thabet	0,09	0,15	0,27	0,64	0,64	98,95	5922	سبدي ثابت
Cité Ettathamen	0,01	0,01	0,04	0,01	0,01	99,95	22087	حي التضامن
EL Mnihla	0,58	0,03	0,12	2,86	2,86	96,98	22781	المنهولة
Total	0,12	0,02	0,09	0,52	0,52	99,37	151397	المجموع
Total Tunisie	2,26	1,76	4,86	4,10	4,10	89,27	2712974	مجموع الجمهورية

توزيع الأسر حسب مصادر التزود بالماء الصالح للشرب على مستوى المعتمدية و الوسط (%)

Répartition des ménages selon source d'eau potable au niveau délégation et milieu (%)

Milieu Communal

وسط بلدي

Délégation	نسبة الأسر التي: % ménages		نسبة التزود ب (%) Approvisionnement en (%)				عدد الأسر Nombre ménages	المعتمدية
	تبعد أكثر من 1 كم عن أقرب نقطة ماء مرتبطة بالصونلة أو جمعية مائية loin plus que 1 km de la plus proche source d'eau liée au SONEDE ou GR	عين غير مهياة source non contrôlée	مورد اخر خاص أو عمومي autre source privée ou publique	مورد عمومي أو عن طريق جمعية مائية source publique ou association	مورد عمومي أو عن طريق جمعية مائية source publique ou association	Eau robinet		
Ariana Ville	0,00	0,00	0,02	0,03	0,03	99,95	32498	أريانة المدينة
Soukra	0,00	0,00	0,05	0,06	0,06	99,89	33981	سكرة
Raoued	0,03	0,01	0,05	0,15	0,15	99,80	24803	رواد
kalaât El Andalous	0,05	0,00	0,19	0,23	0,23	99,58	4379	قاعة الاندلس
Sidi Thabet	0,00	0,04	0,18	0,15	0,15	99,64	2701	سبدي ثابت
Cité Ettathamen	0,01	0,01	0,04	0,01	0,01	99,95	22087	حي التضامن
EL Mnihla	0,34	0,00	0,05	2,33	2,33	97,61	14674	المنهولة
Total	0,05	0,00	0,05	0,31	0,31	99,64	135123	المجموع
Total Tunisie	0,16	0,02	0,87	0,16	0,16	98,95	1901363	مجموع الجمهورية

توزيع الأسر حسب مصادر التزود بالماء الصالح للشراب على مستوى المعتمدية و الوسط (%)
Répartition des ménages selon source d'eau potable au niveau délégation et milieu (%)

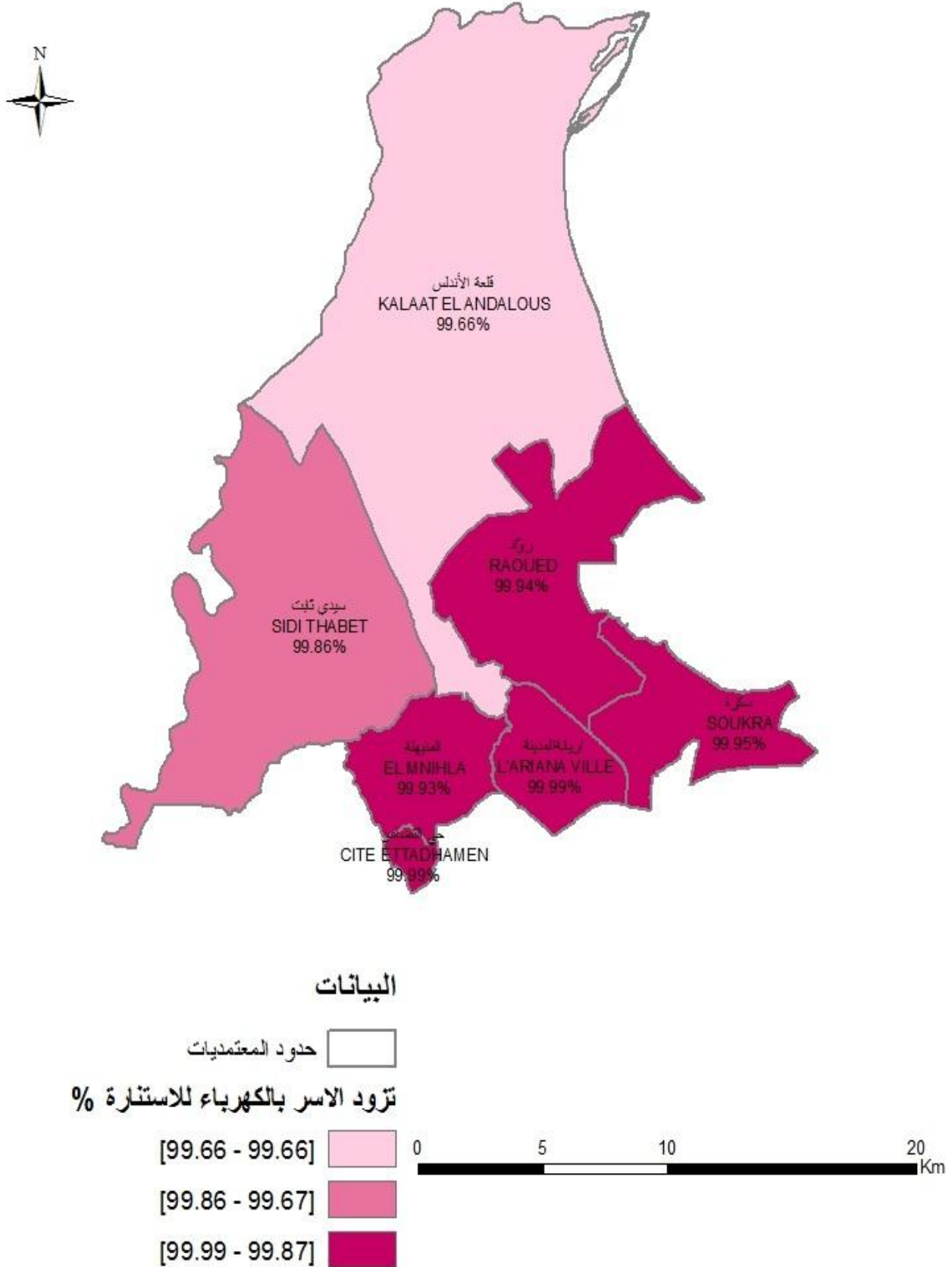
Milieu non Communal

وسط غير بلدي

Délégation	نسبة الأسر التي: % ménages تبع أكثر من 1 كم عن أقرب نقطة ماء مرتبطة بالصونلة أو جمعية مائية loin plus que 1 km de la plus proche source d'eau liée au SONEDE ou GR	نسبة التزود ب (%) Approvisionnement en (%)					عدد الأسر Nombre ménages	المعتمدية
		عين غير مهياة source non contrôlée	مورد اخر خاص أو عمومي autre source privée ou publique	نسبة التزود ب (%) Approvisionnement en (%)	مورد عمومي أو عن طريق جمعية مائية source publique ou association	ماء السبالة Eau robinet		
Ariana Ville	--	--	--	--	--	--	--	أريانة المدينة
Soukra	--	--	--	--	--	--	--	سكرة
Raoued	0,00	0,11	0,38	0,28	99,23	2771	زواد	
kalaât El Andalous	1,29	0,00	1,38	0,92	97,70	2175	قاعة الأندلس	
Sidi Thabet	0,17	0,24	0,34	1,05	98,36	3221	سبدي ثابت	
Cité Ettathamem	--	--	--	--	--	--	--	حي التضامن
EL Mmihla	1,00	0,10	0,25	3,81	95,84	8107	المنهيلة	
Total	0,70	0,12	0,44	2,28	97,17	16274	المجموع	
Total Tunisie	7,17	5,83	14,23	13,34	66,60	811611	مجموع الجمهورية	

تزود الاسر بالكهرباء للاستنارة

Raccordement au réseau d'électricité steg



توزيع الأسر حسب مصادر الطاقة واستعمالاتها على مستوى المعتمدية و الوسط (%)
Répartition des ménages selon source d'énergie et son utilisation au niveau délégation et milieu (%)

Total milieu

مجموع الوسطين

Délégation	نسبة التزود بغاز القارورة أو الغاز الطبيعي للتدفئة Gaz bouteille et% gaz naturel pour chauffage		نسبة التزود بغاز القارورة أو الغاز الطبيعي لتسخين الماء Gaz bouteille et% gaz naturel pour chauffage d'eau		نسبة التزود بغاز القارورة أو الغاز الطبيعي للطبخ Gaz bouteille et% gaz naturel pour cuisson		نسبة التزود من مصادر أخرى للاستئارة Utilisation d'autre source pour éclairage		نسبة التزود بالكهرباء للاستئارة % Electricité pour éclairage		عدد الأسر Nombre ménages	المعتمدية
	نسبة التزود بغاز القارورة أو الغاز الطبيعي للتدفئة Gaz bouteille et% gaz naturel pour chauffage	نسبة التزود بغاز القارورة أو الغاز الطبيعي لتسخين الماء Gaz bouteille et% gaz naturel pour chauffage d'eau	نسبة التزود بغاز القارورة أو الغاز الطبيعي للطبخ Gaz bouteille et% gaz naturel pour cuisson	نسبة التزود من مصادر أخرى للاستئارة Utilisation d'autre source pour éclairage	نسبة التزود بالكهرباء للاستئارة % Electricité pour éclairage	عدد الأسر Nombre ménages						
Ariana Ville	80,79	98,60	99,65	0,01	99,99	32498	أريانة المدينة					
Soukra	65,14	98,35	99,79	0,05	99,95	33981	سكرة					
Raoued	54,58	95,68	99,56	0,06	99,94	27574	رواد					
kalaat El Andalous	11,98	82,44	99,31	0,34	99,66	6554	قاعة الاندلس					
Sidi Thabet	21,83	90,54	99,76	0,14	99,86	5922	سبدي ثابت					
Cité Ettathamem	51,62	97,84	99,74	0,01	99,99	22087	حي التضامن					
EL Mnhla	55,94	98,00	99,62	0,07	99,93	22781	المنهله					
Total	59,22	96,79	99,66	0,05	99,95	151397	المجموع					
Total Tunisie	31,60	88,85	99,47	0,20	99,80	2712974	مجموع الجمهورية					

توزيع الأسر حسب مصادر الطاقة واستعمالاتها على مستوى المعتمدية و الوسط (%)

Répartition des ménages selon source d'énergie et son utilisation au niveau délégation et milieu (%)

Milieu Communal

وسط بلدي

Délégation	نسبة التزود بغاز القارورة أو الغاز الطبيعي للتدفئة Gaz bouteille et% gaz naturel pour chauffage		نسبة التزود بغاز القارورة أو الغاز الطبيعي لتسخين الماء Gaz bouteille et% gaz naturel pour chauffage d'eau		نسبة التزود بغاز القارورة أو الغاز الطبيعي للطبخ Gaz bouteille et% gaz naturel pour cuisson		نسبة التزود من مصادر أخرى للاستئارة Utilisation d'autre source pour éclairage		نسبة التزود بالكهرباء للاستئارة % Electricité pour éclairage		عدد الأسر Nombre ménages	المعتمدية
	نسبة التزود بغاز القارورة أو الغاز الطبيعي للتدفئة Gaz bouteille et% gaz naturel pour chauffage	نسبة التزود بغاز القارورة أو الغاز الطبيعي لتسخين الماء Gaz bouteille et% gaz naturel pour chauffage d'eau	نسبة التزود بغاز القارورة أو الغاز الطبيعي للطبخ Gaz bouteille et% gaz naturel pour cuisson	نسبة التزود من مصادر أخرى للاستئارة Utilisation d'autre source pour éclairage	نسبة التزود بالكهرباء للاستئارة % Electricité pour éclairage	عدد الأسر Nombre ménages						
Ariana Ville	80,79	98,60	99,65	0,01	99,99	32498	أريانة المدينة					
Soukra	65,14	98,35	99,79	0,05	99,95	33981	سكرة					
Raoued	57,79	96,38	99,57	0,05	99,95	24803	رواد					
kalaat El Andalous	9,94	78,13	99,42	0,09	99,91	4379	قاعة الاندلس					
Sidi Thabet	27,43	91,43	99,78	0,00	100,00	2701	سبدي ثابت					
Cité Ettathamem	51,62	97,84	99,74	0,01	99,99	22087	حي التضامن					
EL Mnhla	49,27	97,93	99,68	0,03	99,97	14674	المنهله					
Total	61,08	97,12	99,68	0,03	99,97	135123	المجموع					
Total Tunisie	40,33	91,97	99,59	0,10	99,90	1901363	مجموع الجمهورية					

توزيع الأسر حسب مصادر الطاقة واستعمالاتها على مستوى المعتمدية و الوسط (%)

Répartition des ménages selon source d'énergie et son utilisation au niveau délégation et milieu (%)

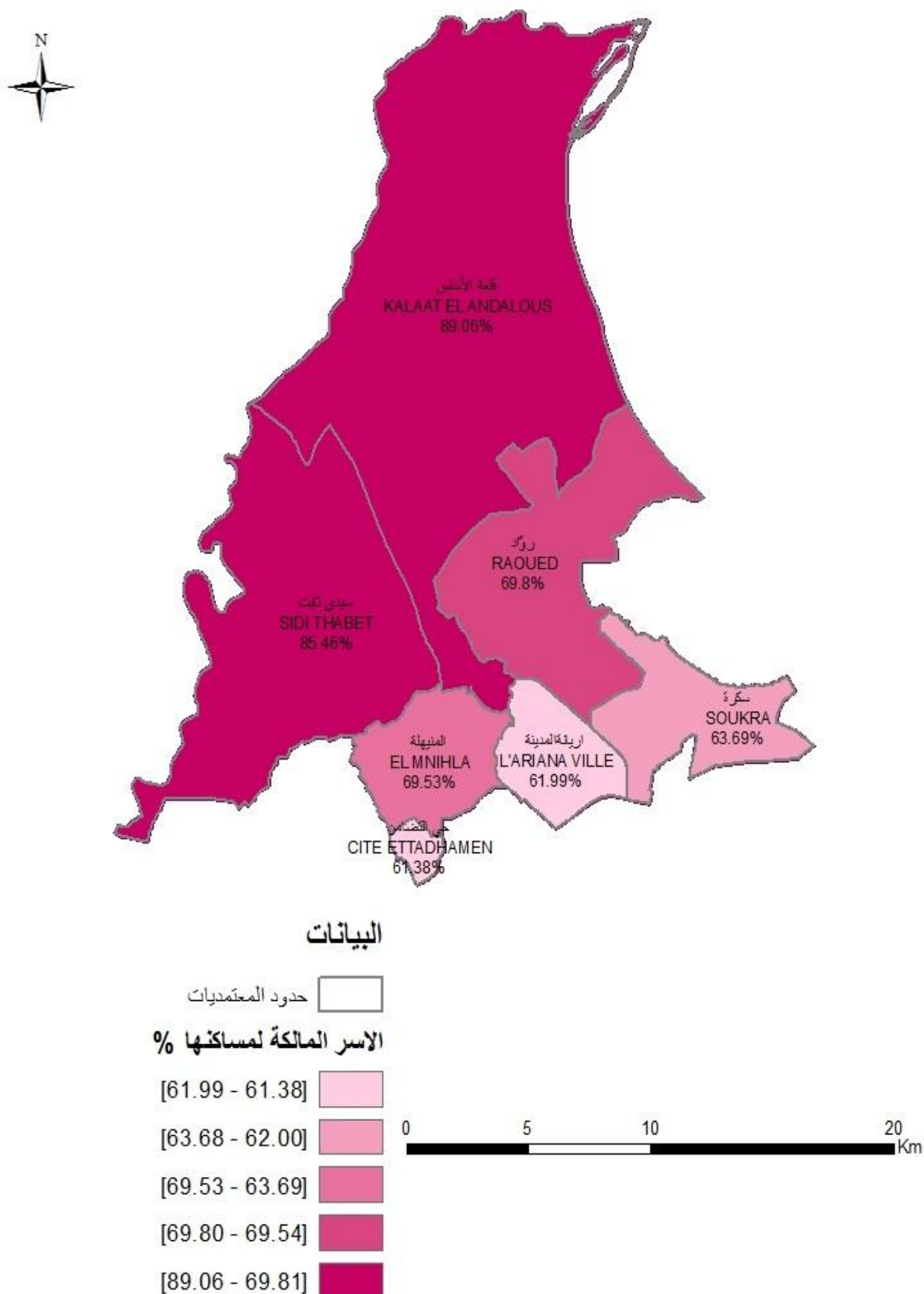
Milieu non Communal

وسط غير بلدي

المعتمدية	عدد الأسر Nombre ménages	نسبة التزود بالكهرباء للاستنارة %Electricité pour éclairage	نسبة التزود من مصادر أخرى للاستنارة Utilisation d'autre source pour éclairage	نسبة التزود بغاز الغاز الطبيعي للطبخ Gaz bouteille et % gaz naturel pour cuisson	نسبة التزود بغاز الغاز الطبيعي لتسخين الماء Gaz bouteille et % gaz naturel pour chauffage d'eau	نسبة التزود بغاز الغاز الطبيعي للتدفئة Gaz bouteille et % gaz naturel pour chauffage
أريانة المدينة	--	--	--	--	--	--
سكرة	--	--	--	--	--	--
زواد	2771	99,86	0,14	99,49	89,45	25,79
قاعة الأندلس	2175	99,17	0,83	99,09	91,12	16,08
سبي ثابت	3221	99,75	0,25	99,75	89,79	17,14
حي التضامن	--	--	--	--	--	--
المنهولة	8107	99,85	0,15	99,50	98,13	68,00
المجموع	16274	99,88	0,12	99,49	94,06	43,81
مجموع الجمهورية	811611	99,60	0,40	99,19	81,53	11,17

الاسر المالكة لمسكنها

Menages propriétaires de leurs logements



توزيع الأسر حسب صفة سكن الأسرة وكيفية الملكية على مستوى المعتمدية و الوسط (%)

Répartition des ménages selon mode d'occupation, mode propriété au niveau délégation et milieu (%)

Total milieu

مجموع الوسطين

Délégation	كيفية الملكية بالنسبة للملاحة			Mode d'occupation du logement (%)			عدد الأسر Nombre ménages	المعتمدية
	Mode propriété pour les propriétaires			Mode d'occupation du logement (%)				
	أخرى Autre	شراء (%) Achat	بناء ذاتي (%) Auto construction	صفة أخرى Autre mode	كارية Locataire	ملاحة Propriétaire		
Ariana Ville	19,03	37,21	43,76	3,96	34,04	61,99	32498	أريانة المدينة
Soukra	12,50	16,53	70,98	5,79	30,52	63,68	33981	سكرة
Raoued	8,54	11,86	79,61	5,66	24,54	69,80	27574	زواد
kalaât El Andalous	5,86	0,79	93,35	4,11	6,84	89,05	6554	قاعة الاطلس
Sidi Thabet	9,77	2,89	87,34	5,79	8,75	85,47	5922	سبدي ثابت
Cité Ettathamem	16,77	3,43	79,79	13,98	24,64	61,38	22087	حي التضامن
EL Mnihla	6,10	10,71	83,18	7,03	23,43	69,53	22781	حي المنهولة
Total	12,10	15,50	72,40	6,68	26,39	66,93	151397	المجموع
Total Tunisie	15,53	7,63	76,84	5,04	17,73	77,23	2712974	مجموع الجمهورية

توزيع الأسر حسب صفة سكن الأسرة وكيفية الملكية على مستوى المعتمدية و الوسط (%)

Répartition des ménages selon mode d'occupation, mode propriété au niveau délégation et milieu (%)

Milieu Communal

وسط بلدي

Délégation	كيفية الملكية بالنسبة للملاحة			Mode d'occupation du logement (%)			عدد الأسر Nombre ménages	المعتمدية
	Mode propriété pour les propriétaires			Mode d'occupation du logement (%)				
	أخرى Autre	شراء (%) Achat	بناء ذاتي (%) Auto construction	صفة أخرى Autre mode	كارية Locataire	ملاحة Propriétaire		
Ariana Ville	19,03	37,21	43,76	3,96	34,04	61,99	32498	أريانة المدينة
Soukra	12,50	16,53	70,98	5,79	30,52	63,68	33981	سكرة
Raoued	7,89	12,71	79,39	5,25	25,68	69,07	24803	زواد
kalaât El Andalous	7,12	0,88	92,00	3,34	7,66	89,00	4379	قاعة الاطلس
Sidi Thabet	13,12	3,59	83,29	4,76	13,91	81,33	2701	سبدي ثابت
Cité Ettathamem	16,77	3,43	79,79	13,98	24,64	61,38	22087	حي التضامن
EL Mnihla	6,52	6,03	87,45	8,33	22,11	69,56	14674	حي المنهولة
Total	12,84	16,27	70,89	6,77	27,53	65,70	135123	المجموع
Total Tunisie	20,22	11,09	68,69	5,25	23,70	71,05	1901363	مجموع الجمهورية

توزيع الأسر حسب صفة سكن الأسرة وكيفية الملكية وعدد الغرف المستعملة على مستوى المعتمدية و الوسط (%)

Répartition des ménages selon mode d'occupation, mode propriété au niveau délégation et milieu (%)

Milieu non Communal

وسط غير بلدي

Délégation	كيفية الملكية بالنسبة للملاحة Mode propriété pour les propriétaires			صفة السكن (%) Mode d'occupation du logement (%)			عدد الأسر Nombre ménages	المعتمدية
	أخرى Autre	شراء (%) Achat	بناء ذاتي (%) Auto construction	صفة أخرى Autre mode	كارية Locataire	ملاحة Propriétaire		
Ariana Ville	--	--	--	--	--	--	--	أريانة المدينة
Soukra	--	--	--	--	--	--	--	سكرة
Raoued	13,77	4,90	81,33	9,31	14,35	76,35	2771	رواد
kalaât El Andalous	3,31	0,61	96,07	5,65	5,19	89,16	2175	قاعة الاندلس
Sidi Thabet	7,21	2,34	90,45	6,65	4,42	88,94	3221	سدي ثابت
Cité Ettathamen	--	--	--	--	--	--	--	حي التضامن
EL Mnihla	5,35	19,20	75,45	4,70	25,82	69,48	8107	حي المنهله
Total	6,88	10,07	83,05	5,99	16,87	77,13	16274	المجموع
Total Tunisie	7,01	1,35	91,64	4,56	3,74	91,70	811611	مجموع الجمهورية

توزيع الأسر حسب نسبة امتلاك وسائل الترفيه على مستوى المعتمدية و الوسط (%)
Répartition des ménages par Possession des moyens de loisir, au niveau délégation et milieu (%)

Délégation	مجموع الوسطين						
	مكتبة Bibliothèque	هوائي Parabole	تلفاز TV	راديو مسجلة Radio/ cassette	سيارة voiture	عدد الأسر Nombre ménages	المعتمدية
Ariana Ville	37,27	93,71	95,58	73,56	68,89	32498	أريانة المدينة
Soukra	19,42	92,23	95,07	60,02	42,43	33981	سكرة
Raoued	17,62	92,06	95,07	58,64	46,46	27574	رواد
kalaât El Andalous	9,11	87,93	92,64	43,24	26,10	6554	قاعة الاندلس
Sidi Thabet	6,96	91,25	95,48	52,42	26,31	5922	سبدي ثابت
Cité Ettathamem	7,91	92,16	95,67	51,83	18,97	22087	حي التضامن
EL Mnhla	9,91	90,11	94,28	58,51	30,02	22781	المنهله
Total	18,88	91,96	95,06	60,23	42,22	151397	المجموع
Total Tunisie	14,18	90,46	94,75	54,12	27,21	2712974	مجموع الجمهورية

توزيع الأسر حسب نسبة امتلاك وسائل الترفيه على مستوى المعتمدية و الوسط (%)
Répartition des ménages par Possession des moyens de loisir, au niveau délégation et milieu (%)

Délégation	وسط بلدي						
	مكتبة Bibliothèque	هوائي Parabole	تلفاز TV	راديو مسجلة Radio/ cassette	سيارة voiture	عدد الأسر Nombre ménages	المعتمدية
Ariana Ville	37,27	93,71	95,58	73,56	68,89	32498	أريانة المدينة
Soukra	19,42	92,23	95,06	60,02	42,43	33981	سكرة
Raoued	18,62	92,30	95,24	59,22	47,87	24803	رواد
kalaât El Andalous	11,14	88,35	93,54	45,09	26,61	4379	قاعة الاندلس
Sidi Thabet	8,88	90,30	94,52	56,24	23,96	2701	سبدي ثابت
Cité Ettathamem	7,91	92,16	95,67	51,83	18,97	22087	حي التضامن
EL Mnhla	6,02	89,42	94,22	55,48	19,02	14674	المنهله
Total	19,75	92,12	95,17	60,74	42,53	135123	المجموع
Total Tunisie	17,13	92,42	95,84	59,11	31,42	1901363	مجموع الجمهورية

توزيع الأسر حسب نسبة امتلاك وسائل الترفيه على مستوى المعتمدية و الوسط (%)
Répartition des ménages par Possession des moyens de loisir, au niveau délégation et milieu (%)

Milieu non Communal

وسط غير بلدي

دélégation	مكتبة Bibliothèque	هوائي Parabole	تلفاز TV	راديو مسجلة Radio/ cassette	سيارة voiture	عدد الأسر Nombre ménages	المعتمدية
Ariana Ville	--	--	--	--	--	--	أريانة المدينة
Soukra	--	--	--	--	--	--	سكرة
Raoued	8,62	89,90	93,56	53,42	33,82	2771	رواد
kalaât El Andalous	5,02	87,08	92,12	39,52	25,09	2175	قاعة الأندلس
Sidi Thabet	5,35	92,05	96,27	49,20	28,29	3221	سبدي ثابت
Cité Ettathamem	--	--	--	--	--	--	حي التضامن
EL Mithla	16,93	91,35	94,39	63,99	49,93	8107	المنهولة
Total	11,63	90,67	94,32	55,99	39,59	16274	المجموع
Total Tunisie	7,26	85,88	92,71	42,44	17,34	811611	مجموع الجمهورية

توزيع الأسر حسب نسبة امتلاك مواد التجهيز المنزلي على مستوى المعتمدية و الوسط (%)

Total milieu

مجموع الوسطين

Delegation	التففة المركزية Chauffage centrale	مكيف هوائي Climatiseur	آلة غسل أواني Lave vaisselle	آلة غسل ثياب Machine à laver	آلة طبخ بالفن Cuisinière avec four	ثلاجة Réfrigérateur	عدد الأسر Nombre ménages	المعمدية
Ariana Ville	59,32	73,67	25,61	90,12	87,47	98,34	32498	أريانة المدينة
Soukra	21,72	42,06	8,49	82,97	81,85	96,86	33981	سكرة
Raoued	22,35	42,93	8,30	81,49	78,68	95,81	27574	رواد
kalaât El Andalous	1,90	16,47	1,56	80,74	52,14	91,33	6554	قاعة الاندلس
Sidi Thabet	3,24	27,21	2,06	82,19	67,23	96,23	5922	سبيي ثابت
Cité Ettathamem	2,67	21,81	1,93	81,26	77,41	96,52	22087	حي التضامن
EL Mnihla	13,21	26,72	6,74	79,65	78,24	94,82	22781	حي المنهله
Total	24,26	42,05	10,36	83,36	79,43	96,36	151397	المجموع
Total Tunisie	7,08	27,23	3,59	71,69	69,44	94,97	2712974	مجموع الجمهورية

توزيع الأسر حسب نسبة امتلاك مواد التجهيز المنزلي على مستوى المعتمدية و الوسط (%)

Répartition des ménages selon possession des Electro ménage au niveau délégation et milieu (%)

Milieu Communal

وسط بلدي

Delegation	التففة المركزية Chauffage centrale	مكيف هوائي Climatiseur	آلة غسل أواني Lave vaisselle	آلة غسل ثياب Machine à laver	آلة طبخ بالفن Cuisinière avec four	ثلاجة Réfrigérateur	عدد الأسر Nombre ménages	المعمدية
Ariana Ville	59,32	73,67	25,61	90,12	87,47	98,34	32498	أريانة المدينة
Soukra	21,72	42,06	8,49	82,97	81,85	96,86	33981	سكرة
Raoued	24,55	45,16	8,72	82,35	80,09	95,91	24803	رواد
kalaât El Andalous	1,55	18,28	1,39	83,01	48,42	90,70	4379	قاعة الاندلس
Sidi Thabet	5,20	27,76	1,89	83,93	72,72	96,84	2701	سبيي ثابت
Cité Ettathamem	2,67	21,81	1,93	81,26	77,41	96,52	22087	حي التضامن
EL Mnihla	3,85	16,40	2,76	77,80	76,63	94,55	14674	حي المنهله
Total	25,24	43,08	10,59	83,76	80,32	96,53	135123	المجموع
Total Tunisie	9,41	35,09	4,64	81,60	77,98	96,79	1901363	مجموع الجمهورية

توزيع الأسر حسب نسبة امتلاك مواد التجهيز المنزلي على مستوى المعتمدية و الوسط (%)

Répartition des ménages selon possession des Electro ménager au niveau de délégation et milieu (%)

Milieu non Communal

وسط غير بلدي

المعتمدية	عدد الأسر Nombre ménages	ثلاجة Réfrigérateur	آلة طبخ بالفرن Cuisinière avec four	آلة غسل ثياب Machine à laver	آلة غسل أواني Lave vaisselle	مكيف هوائي Climatiseur	التدفئة المركزية Chauffage centrale	أريانة المدينة سكرة
Ariana Ville	--	--	--	--	--	--	--	أريانة المدينة
Soukra	--	--	--	--	--	--	--	سكرة
Raoued	2771	94,90	66,07	73,73	4,58	23,02	2,59	رواد
kalaât El Andalous	2175	92,60	59,62	76,18	1,89	12,83	2,62	قاعة الأندلس
Sidi Thabet	3221	95,72	62,64	80,72	2,20	26,75	1,59	سبدي ثابت
Cité Ettathamen							--	حي التضامن
EL Mnhla	8107	95,29	81,17	82,99	13,94	45,40	30,16	المنهولة
Total	16274	94,95	72,05	80,05	8,41	33,54	16,13	المجموع
Total Tunisie	811611	90,69	49,46	48,41	1,12	8,82	1,63	مجموع الجمهورية

توزيع الأسر حسب نسبة امتلاك وسائل الاتصال على مستوى المتعدية و الوسط (%)
 Répartition des ménages selon Possession des moyens d'information et communication au niveau de
 délégation et milieu

Délégation	Total milieu						عدد الأسر Nombre ménages	المتعدية
	أسرة مرتبطة بالانترنت Ménage connecté à l'internet	حاسوب Ordinateur	للأسرة هاتف جوال على الأقل Le ménage a au moins 1 Tel portable	هاتف قار Tel. fixe	توزيع الأسر حسب نسبة امتلاك وسائل الاتصال على مستوى المتعدية و الوسط (%)	مجموع الواسطين		
Ariana Ville	75,81	78,39	99,41	61,36	32498	أريانة المدينة		
Soukra	48,49	53,53	99,12	28,93	33981	سكرة		
Raoued	47,33	51,80	99,14	27,22	27574	رواد		
kalaat El Andalous	22,25	25,95	96,20	6,53	6554	قاعة الأندلس		
Sidi Thabet	23,78	29,09	98,13	10,76	5922	سدي ثابت		
Cité Ettathamen	25,17	30,95	98,31	15,83	22087	حي التضامن		
EL Mnihla	28,11	36,55	98,90	18,65	22781	المنيهلة		
Total	45,57	50,55	98,87	30,44	151397	المجموع		
Total Tunisie	28,75	33,08	97,09	20,36	2712974	مجموع الجمهورية		

توزيع الأسر حسب نسبة امتلاك وسائل الاتصال على مستوى المتعدية و الوسط (%)
 Répartition des ménages selon Possession des moyens d'information et communication au niveau de
 délégation et milieu

Délégation	Milieu Communal						عدد الأسر Nombre ménages	وسط بلدي
	أسرة مرتبطة بالانترنت Ménage connecté à l'internet	حاسوب Ordinateur	للأسرة هاتف جوال على الأقل Le ménage a au moins 1 Tel portable	هاتف قار Tel. fixe	توزيع الأسر حسب نسبة امتلاك وسائل الاتصال على مستوى المتعدية و الوسط (%)	مجموع الواسطين		
Ariana Ville	75,81	78,39	99,41	61,36	32498	أريانة المدينة		
Soukra	48,49	53,53	99,12	28,93	33981	سكرة		
Raoued	49,58	53,85	99,28	28,80	24803	رواد		
kalaat El Andalous	25,48	29,48	95,31	8,02	4379	قاعة الأندلس		
Sidi Thabet	27,13	34,38	98,20	14,37	2701	سدي ثابت		
Cité Ettathamen	25,17	30,95	98,31	15,83	22087	حي التضامن		
EL Mnihla	21,27	26,66	98,74	9,37	14674	المنيهلة		
Total	47,32	51,80	98,91	31,47	135123	المجموع		
Total Tunisie	37,89	43,02	98,08	27,21	1901363	مجموع الجمهورية		

توزيع الأسر حسب نسبة امتلاك وسائل الاتصال على مستوى المجتمعية و الوسط (%)
 Répartition des ménages selon Possession des moyens d'information et communication au niveau de
 délégation et milieu

Milieu non Communal

وسط غير بلدي

دélégation	أسرة مرتبطة بالانترنت Ménage connecté à l'internet	حاسوب Ordinateur	للأسرة هاتف جوال على الأقل Le ménage a au moins 1 Tel portable	هاتف قر Tel. fixe	عدد الأسر Nombre ménages	المتمدينة
Ariana Ville	--	--	--	--	--	أريانة المدينة
Soukra	--	--	--	--	--	سكرة
Raoued	27,21	33,47	97,90	13,06	2771	رواد
kalaât El Andalous	15,76	18,84	97,98	3,54	2175	قاعة الاطلس
Sidi Thabet	20,97	24,64	98,07	7,72	3221	سبدي ثابت
Cité Ettathamem	--	--	--	--	--	حي التضامن
EL Mithla	40,48	54,44	99,20	35,45	8107	المنهله
Total	31,06	40,21	98,59	21,89	16274	المجموع
Total Tunisie	7,33	9,77	94,78	4,29	811611	مجموع الجمهورية

خصائص المساكن

Caractéristiques des logements

توزيع المساكن حسب النوع على مستوى المقعدية والوسط (%)
Répartition des logements par type au niveau délégation et milieu (%)

Délégation	التوزيع النسبي للمساكن حسب النوع (%)						عدد المساكن Nombre Logement	المقعدية
	مسكن بدائي Logement Rudimentaire	شقة بعصارة Appar Ou Studio	فيلا أو طابق فيلا Villa ou duplex	مسكن متلاصق أو طابق مسكن متلاصق logement jumelé ou étage log jumlelet	دار عربي/حوش/برج/استيديو Houch/Dar Arbi/Borj/Studio	مسكن متلاصق أو طابق مسكن متلاصق logement jumelé ou étage log jumlelet		
Ariana Ville	0,20	45,35	27,61	23,13	3,71	39773	أريانة المدينة	
Soukra	0,27	18,34	24,23	51,30	5,86	39127	سكرة	
Raoued	0,26	16,57	33,50	44,45	5,23	36380	رواد	
kalaât El Andalous	1,34	0,47	31,15	49,60	17,43	7071	قلعة الأندلس	
Sidi Thabet	0,18	0,00	18,48	73,92	7,42	6743	سبدي ثابت	
Cité Ettathamem	0,20	0,94	12,94	75,71	10,21	24508	حي التضامن	
EL Mnihla	0,30	9,19	4,82	82,35	3,35	26973	المنهيلة	
Total	0,29	18,82	22,47	52,44	5,99	180575	المجموع	
Total Tunisie	0,41	7,61	26,52	38,74	26,72	3289901	مجموع الجمهورية	

توزيع المساكن حسب النوع على مستوى المقعدية والوسط (%)
Répartition des logements par type au niveau délégation et milieu (%)

Délégation	التوزيع النسبي للمساكن حسب النوع (%)						عدد المساكن Nombre Logement	المقعدية
	مسكن بدائي Logement Rudimentaire	شقة بعصارة Appar Ou Studio	فيلا أو طابق فيلا Villa ou duplex	مسكن متلاصق أو طابق مسكن متلاصق logement jumelé ou étage log jumlelet	دار عربي/حوش/برج/استيديو Houch/Dar Arbi/Borj/Studio	مسكن متلاصق أو طابق مسكن متلاصق logement jumelé ou étage log jumlelet		
Ariana Ville	0,00	0,00	4,01	77,19	18,80	39773	أريانة المدينة	
Soukra	0,36	0,03	19,53	67,88	12,19	39127	سكرة	
Raoued	0,39	0,10	38,77	29,91	30,83	32948	رواد	
kalaât El Andalous	1,49	0,00	54,03	9,71	34,77	4779	قلعة الأندلس	
Sidi Thabet	0,60	0,00	49,33	15,03	35,04	3182	سبدي ثابت	
Cité Ettathamem	0,86	0,00	14,10	36,59	48,45	24508	حي التضامن	
EL Mnihla	0,40	0,00	31,85	13,59	54,16	17070	المنهيلة	
Total	0,62	0,03	34,39	29,66	35,30	161387	المجموع	
Total Tunisie	0,29	10,44	25,91	47,79	15,58	2339845	مجموع الجمهورية	

توزيع المساكن حسب النوع على مستوى المتعددية والوسط (%)
Répartition des logements par type au niveau délégation et milieu (%)

Milieu non Communal

وسط غير بلدي

Délégation	التوزيع النسبي للمساكن حسب النوع (%) Répartition des logements par type (%)						عدد المساكن Nombre Logement	المتعددية
	مسكن بدائي Logement Rudimentaire	شقة بعصارة Appar Ou Studio	فيلا أو طابق فيلا Villa ou duplex	مسكن متلاصق أو طابق مسكن متلاصق logement jumelé ou étage log jumelé	دار عربي/حوش/برج/استيديو Houch/Dar Arbi/Borj/Studio			
Ariana Ville	--	--	--	--	--	--	--	أريانة المدينة
Soukra	--	--	--	--	--	--	--	سكرة
Raoued	0,47	2,16	32,75	54,72	9,91	3432	--	رواد
kalaât El Andalous	2,53	0,04	43,04	36,76	17,62	2292	--	قنعة الأندلس
Sidi Thabet	0,17	0,00	21,45	70,35	8,03	3561	--	سبتي ثابت
Cité Ettathamem	--	--	--	--	--	--	--	حي التضامن
EL Mnihla	0,50	24,12	6,22	66,42	2,73	9903	--	المنهله
Total	0,68	12,84	18,19	61,51	6,77	19188	--	المجموع
Total Tunisie	0,71	0,62	28,03	16,46	54,17	950056	--	مجموع الجمهورية

توزيع المساكن حسب عدد الغرف على مستوى المقعدية والوسط (%)
Répartition des logements par nombre de pièces au niveau délégation et milieu (%)

Total milieu

مجموع الوسطين

Délégation	التوزيع النسبي للمساكن حسب عدد الغرف (%)					عدد المساكن Nombre Logement	المعدية
	خمس غرف فأكثر Cinq pièces et plus	أربع غرف Cinq pièces	ثلاث غرف Trois Pièces	غرفتان Deux Pièces	غرفة واحدة Une Pièce		
Ariana Ville	16,84	36,75	32,31	11,79	2,32	39773	أريانة المدينة
Soukra	9,63	27,33	43,08	16,93	3,04	39127	سكرة
Raoued	9,91	25,36	38,31	21,27	5,15	36380	رواد
kalaat El Andalous	6,25	23,95	45,86	18,99	4,95	7071	قلعة الاندلس
Sidi Thabet	6,04	25,79	46,16	19,17	2,84	6743	سبدي ثابت
Cité Ettathamen	3,33	16,26	49,67	27,90	2,84	24508	حي التضامن
EL Mnihla	6,26	20,52	49,29	21,23	2,69	26973	حي المنية
Total	9,65	26,30	41,79	18,97	3,29	180575	المجموع
Total Tunisie	8,17	22,69	41,51	23,04	4,60	3289901	مجموع الجمهورية

توزيع المساكن حسب عدد الغرف على مستوى المقعدية والوسط (%)
Répartition des logements par nombre de pièces au niveau délégation et milieu (%)

Milieu Communal

وسط بلدي

Délégation	التوزيع النسبي للمساكن حسب عدد الغرف (%)					عدد المساكن Nombre Logement	المعدية
	خمس غرف فأكثر Cinq pièces et plus	أربع غرف Cinq pièces	ثلاث غرف Trois Pièces	غرفتان Deux Pièces	غرفة واحدة Une Pièce		
Ariana Ville	16,84	36,75	32,31	11,79	2,32	39773	أريانة المدينة
Soukra	9,63	27,33	43,08	16,93	3,04	39127	سكرة
Raoued	10,08	25,11	37,83	21,57	5,41	32948	رواد
kalaat El Andalous	6,12	23,83	45,99	19,40	4,66	4779	قلعة الاندلس
Sidi Thabet	5,35	26,43	47,62	18,79	1,81	3182	سبدي ثابت
Cité Ettathamen	3,33	16,26	49,67	27,90	2,84	24508	حي التضامن
EL Mnihla	3,04	14,73	54,40	25,11	2,71	17070	حي المنية
Total	9,65	26,06	41,73	19,25	3,30	161387	المجموع
Total Tunisie	8,73	24,06	43,29	20,70	3,22	2339845	مجموع الجمهورية

توزيع المساكن حسب عدد الغرف على مستوى الاعتمادية والوسط (%)
Répartition des logements par nombre de pièces au niveau délégation et milieu (%)

وسط غير بلدي
Milieu non Communal

Délégation	التوزيع النسبي للمساكن حسب عدد الغرف (%) Répartition des logements par nombre de pièces(%)					عدد المساكن Nombre Logement	الاعتمادية المعمدية
	خمس غرف فأكثر Cinq pièces et plus	أربع غرف Cinq pièces	ثلاث غرف Trois Pièces	غرفتان Deux Pièces	غرفة واحدة Une Pièce		
Ariana Ville	--	--	--	--	--	--	أريانة المدينة
Soukra	--	--	--	--	--	--	سكرة
Raoued	8,29	27,77	42,91	18,37	2,66	3432	رواد
kalaât El Andalous	6,53	24,18	45,60	18,12	5,57	2292	قاعة الأندلس
Sidi Thabet	6,66	25,21	44,85	19,52	3,76	3561	سيدي ثابت
Cité Ettathamen	--	--	--	--	--	--	حتى التضامن
EL Mnihla	11,82	30,50	40,49	14,53	2,65	9903	المنهيلة
Total	9,60	28,27	42,35	16,57	3,21	19188	المجموع
Total Tunisie	6,79	19,31	37,14	28,78	7,98	950056	مجموع الجمهورية

توزيع المساكن حسب المساحة المغطاة على مستوى المعتدلة و الوسط (%)
 Répartition des logements par superficie couverte au niveau délégation et milieu (%)

Total milieu

مجموع الوسطين

Délégation	التوزيع النسبي للمساكن حسب المساحة المغطاة (%)					عدد المساكن Nombre Logement	المعتدلة
	فأكثر من 200 م ² plus 200 m ²	بين 150 و 199 م ² Entre 150 et 199 m ²	بين 100 و 149 م ² Entre 100 et m ² 149	بين 50 و 99 م ² Entre 50 et 99 m ²	أقل من 50 م ² Moins de 50 m ²		
Ariana Ville	10,94	14,53	41,35	27,35	5,84	39773	أريانة المدينة
Soukra	6,92	9,25	39,27	37,32	7,25	39127	سكرة
Raoued	5,29	9,71	43,73	34,28	6,99	36380	رواد
kalaat El Andalous	6,21	13,88	51,25	23,37	5,29	7071	قلعة الأندلس
Sidi Thabet	3,47	7,99	50,47	33,89	4,18	6743	سبدي ثابت
Cité Ettathamem	4,08	6,93	36,71	45,57	6,71	24508	حي التضامن
EL Mnihla	4,66	8,53	41,45	39,04	6,32	26973	المنهله
Total	6,60	10,22	41,49	35,21	6,48	180575	المجموع
Total Tunisie	6,21	11,20	38,48	35,35	8,75	3289901	مجموع الجمهورية

توزيع المساكن حسب المساحة المغطاة على مستوى المعتدلة و الوسط (%)
 Répartition des logements par superficie couverte au niveau délégation et milieu (%)

Milieu Communal

وسط بلدي

Délégation	التوزيع النسبي للمساكن حسب المساحة المغطاة (%)					عدد المساكن Nombre Logement	المعتدلة
	فأكثر من 200 م ² plus 200 m ²	بين 150 و 199 م ² Entre 150 et 199 m ²	بين 100 و 149 م ² Entre 100 et m ² 149	بين 50 و 99 م ² Entre 50 et 99 m ²	أقل من 50 م ² Moins de 50 m ²		
Ariana Ville	10,94	14,53	41,35	27,35	5,84	39773	أريانة المدينة
Soukra	6,92	9,25	39,27	37,32	7,25	39127	سكرة
Raoued	5,12	9,66	43,78	34,52	6,93	32948	رواد
kalaat El Andalous	6,89	14,63	49,70	24,63	4,15	4779	قلعة الأندلس
Sidi Thabet	3,09	8,60	49,10	34,84	4,37	3182	سبدي ثابت
Cité Ettathamem	4,08	6,93	36,71	45,57	6,71	24508	حي التضامن
EL Mnihla	2,37	4,99	38,73	47,64	6,27	17070	المنهله
Total	6,55	9,98	40,76	36,21	6,50	161387	المجموع
Total Tunisie	7,18	11,75	38,54	35,80	6,72	2339845	مجموع الجمهورية

توزيع المساكن حسب المساحة المغطاة على مستوى المعتمدية والوسط (%)

Répartition des logements par superficie couverte au niveau délégation et milieu (%)

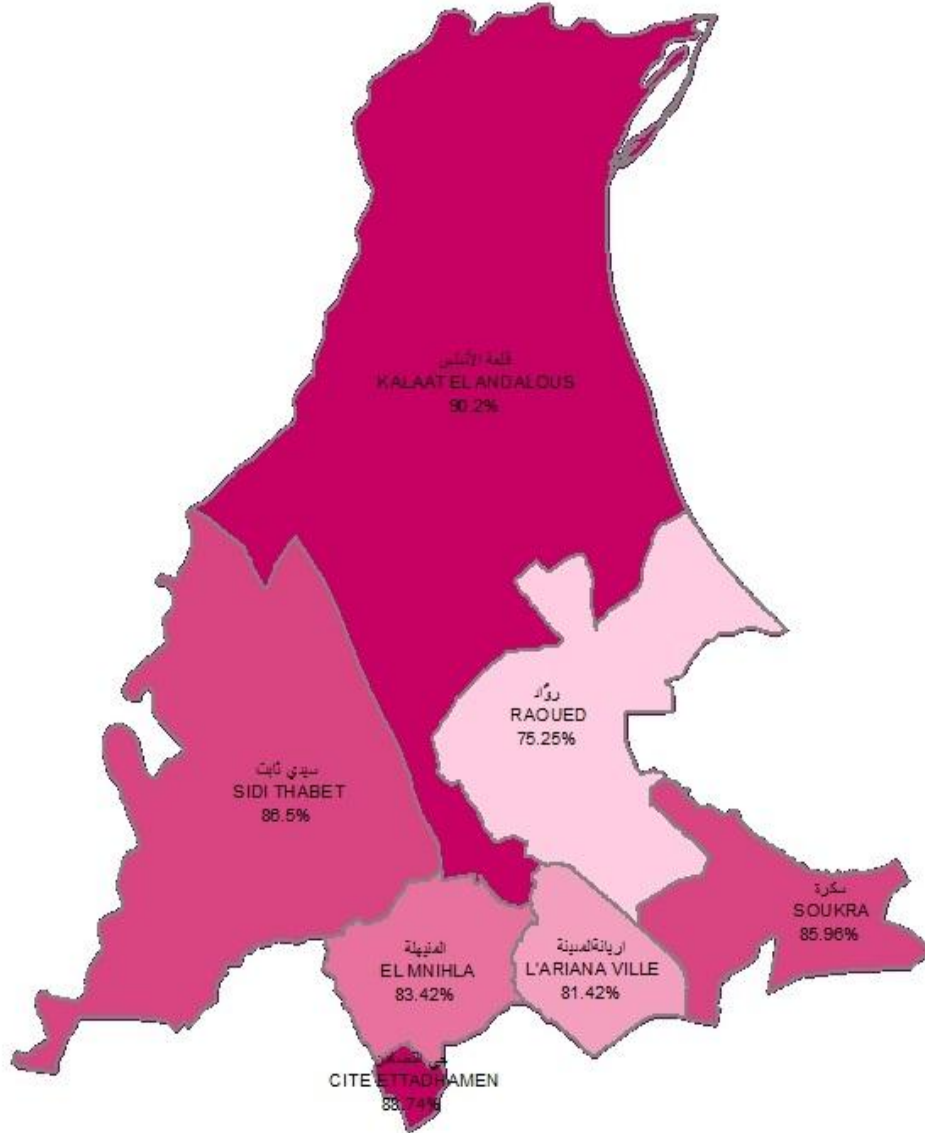
Milieu non Communal

وسط غير بلدي

Délégation	التوزيع النسبي للمساكن حسب المساحة المغطاة (%)					عدد المساكن Nombre Logement	المعتمدية
	أقل من 200 م ² plus 200 m ²	بين 150 و 199 م ²	بين 100 و 149 م ²	بين 50 و 99 م ²	أقل من 50 م ² Moins de 50 m ²		
Ariana Ville	--	--	--	--	--	--	أريانة المدينة
Soukra	--	--	--	--	--	--	سكرة
Raoued	6,96	10,23	43,25	31,99	7,57	3432	رواد
kalaât El Andalous	4,80	12,32	54,46	20,75	7,67	2292	قنعة الأندلس
Sidi Thabet	3,81	7,46	51,68	33,04	4,01	3561	سبتي ثابت
Cité Ettathamem	--	--	--	--	--	--	حي التضامن
EL Mnihla	8,62	14,63	46,15	24,21	6,40	9903	المنهله
Total	6,97	12,24	47,65	26,83	6,32	19188	المجموع
Total Tunisie	3,83	9,84	38,34	34,23	13,76	950056	مجموع الجمهورية

نسبة المساكن الاهلة بالسكان

Nombre des logements habités



البيانات

حدود المعتمديات

نسبة المساكن الاهلة بالسكان %

[75.25 - 75.25]

[81.42 - 75.26]

[83.42 - 81.43]

[86.50 - 83.43]

[90.19 - 86.51]

0 5 10 20 Km

توزيع المساكن حسب الاستقلال على مستوى المعتمدية والوسط (%)
Répartition des logements par mode d'occupation au niveau délégation et milieu (%)

Total milieu

مجموع الوسطين

Délégation	التوزيع النسبي للمساكن حسب الاستقلال (%)						عدد المساكن Nombre Logement	المعمدية
	مسكن في اخر مرحلة البناء Logement à l'étape finale de construction	مسكن مهجور Logement abandonné	مسكن شاغر Logement Vacant	مسكن ثانوي أو على ذمة أسرة بالخارج Logement Secondaire ou logement Ménage à l'étranger	مسكن اهل بالمساكن Logement. Occupé	مسكن اهل بالمساكن Logement. Occupé		
Ariana Ville	1,01	0,25	11,96	5,35	81,42	39773	أريانة المدينة	
Soukra	1,52	0,35	7,91	4,26	85,96	39127	سكرة	
Raoued	7,24	0,41	11,50	5,60	75,25	36380	رواد	
kalaât El Andalous	2,89	1,03	3,91	1,96	90,21	7071	قلعة الأندلس	
Sidi Thabet	3,63	0,61	6,05	3,21	86,50	6743	سیدی ثابت	
Cité Ettathamen	1,86	0,18	3,79	5,43	88,74	24508	حي التضامن	
EL Mnihla	2,94	0,22	8,66	4,77	83,42	26973	المنيهلة	
Total	2,95	0,33	8,85	4,88	82,99	180575	المجموع	
Total Tunisie	2,24	1,24	8,40	7,16	80,95	3289901	مجموع الجمهورية	

توزيع المساكن حسب الاستقلال على مستوى المعتمدية والوسط (%)
Répartition des logements par mode d'occupation au niveau délégation et milieu (%)

Milieu Communal

وسط بلدي

Délégation	التوزيع النسبي للمساكن حسب الاستقلال (%)						عدد المساكن Nombre Logement	المعمدية
	مسكن في اخر مرحلة البناء Logement à l'étape finale de construction	مسكن مهجور Logement abandonné	مسكن شاغر Logement Vacant	مسكن ثانوي أو على ذمة أسرة بالخارج Logement Secondaire ou logement Ménage à l'étranger	مسكن اهل بالمساكن Logement. Occupé	مسكن اهل بالمساكن Logement. Occupé		
Ariana Ville	1,01	0,25	11,96	5,35	81,42	39773	أريانة المدينة	
Soukra	1,52	0,35	7,91	4,26	85,96	39127	سكرة	
Raoued	7,44	0,41	11,90	5,44	74,80	32948	رواد	
kalaât El Andalous	3,23	0,98	4,12	2,24	89,44	4779	قلعة الأندلس	
Sidi Thabet	4,54	0,69	7,58	2,88	84,32	3182	سیدی ثابت	
Cité Ettathamen	1,86	0,18	3,79	5,43	88,74	24508	حي التضامن	
EL Mnihla	3,21	0,28	6,45	5,04	85,02	17070	المنيهلة	
Total	2,94	0,33	8,82	4,94	82,96	161387	المجموع	
Total Tunisie	2,25	0,84	9,36	7,40	80,15	2339845	مجموع الجمهورية	

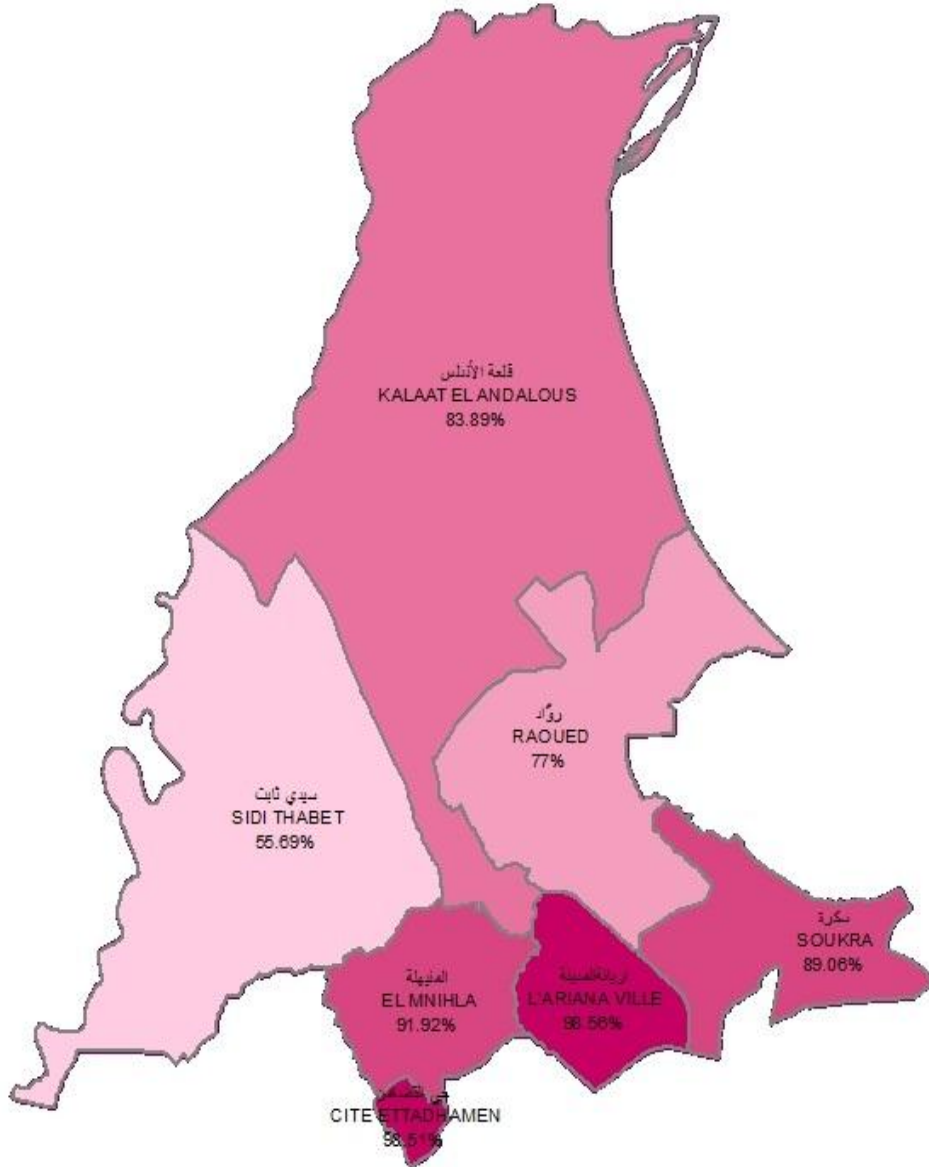
توزيع المساكن حسب الاستغلال على مستوى المتعدية والوسط (%)
Répartition des logements par mode d'occupation au niveau délégation et milieu (%)
Milieu non Communal

وسط غير بلدي

Délégation	التوزيع النسبي للمساكن حسب الاستغلال %						عدد المساكن Nombre Logement	المعدية
	مساكن في اخر مرحلة البناء Logement à l étape finale de construction	مساكن مهجور Logement abandonné	مساكن شاغر Logement Vacant	مساكن ثانية أو على ذمة أسرة بالخارج Logement Secondaire ou logement Ménage à l'étranger	مساكن اهل بالمساكن Logement. Occupé			
Ariana Ville	--	--	--	--	--	--	--	أريانة المدينة
Soukra	--	--	--	--	--	--	--	سكرة
Raoued	5,26	0,41	7,63	7,11	79,59	3432	--	رواد
kalaâ El Andalous	2,17	1,13	3,49	1,40	91,80	2292	--	قلعة الاندلس
Sidi Thabet	2,82	0,54	4,69	3,51	88,45	3561	--	سیدی ثابت
Cité Ettathamem	--	--	--	--	--	--	--	حي التضامن
EL Mnihla	2,46	0,13	12,46	4,29	80,65	9903	--	المنهله
Total	2,99	0,38	9,08	4,31	83,24	19188	--	المجموع
Total Tunisie	2,23	2,23	6,04	6,58	82,93	950056	--	مجموع الجمهورية

نسبة المساكن المرتبطة بشبكة التطهير بالوسط البلدي

Taux des logements raccordés à l'onas dans le milieu urbain



البيانات

حدود المجتمعات

نسبة المساكن المرتبطة بشبكة التطهير بالوسط البلدي %

[55.68 - 55.68]

[76.99 - 55.69]

[83.88 - 77.00]

[91.91 - 83.89]

[98.55 - 91.92]

0 5 10 20 Km

المعمدية والوسط
Répartition des logements par raccordements aux réseaux de services d'infrastructures au niveau délégation et milieu (%)

Total milieu

مجموع الوسطين

Délégation	% التوزيع النسبي للمساكن حسب الارتباط بشبكات خدمات البنية الأساسية					عدد المساكن Nombre Logement	المعمدية
	Répartition de logement par raccordements aux réseaux de services (%)						
	شبكة التطهير Assainissement	الماء الصالح للشرب Eau potable SONEDE	الغاز الطبيعي Gaz naturel	الكهرباء Electricité STEG			
Ariana Ville	98,56	97,55	87,48	99,43	39773	أريانة المدينة	
Soukra	89,06	95,18	54,82	98,18	39127	سكرة	
Raoued	70,54	93,67	52,92	97,25	36380	رواد	
kalaât El Andalous	59,36	93,39	2,99	96,29	7071	قاعة الاندلس	
Sidi Thabet	38,61	91,64	2,78	96,17	6743	سبي ثابت	
Cité Ettathamem	98,50	96,50	45,35	98,15	24508	حي التضامن	
EL Mnhla	87,18	92,71	46,05	97,52	26973	المنيهلة	
Total	85,38	95,00	55,06	98,02	180575	المجموع	
Total Tunisie	61,40	84,61	22,33	96,45	3289901	مجموع الجمهورية	

المعمدية والوسط
Répartition des logements par raccordements aux réseaux de services d'infrastructures au niveau délégation et milieu (%)

Milieu Communal

وسط بلدي

Délégation	% التوزيع النسبي للمساكن حسب الارتباط بشبكات خدمات البنية الأساسية					عدد المساكن Nombre Logement	المعمدية
	Répartition de logement par raccordements aux réseaux de services (%)						
	شبكة التطهير Assainissement	الماء الصالح للشرب Eau potable SONEDE	الغاز الطبيعي Gaz naturel	الكهرباء Electricité STEG			
Ariana Ville	98,56	97,55	87,48	99,43	39773	أريانة المدينة	
Soukra	89,06	95,18	54,82	98,18	39127	سكرة	
Raoued	77,00	93,58	58,01	97,27	32948	رواد	
kalaât El Andalous	83,89	95,03	2,73	97,16	4779	قاعة الاندلس	
Sidi Thabet	55,70	94,26	3,15	95,63	3182	سبي ثابت	
Cité Ettathamem	98,50	96,50	45,35	98,15	24508	حي التضامن	
EL Mnhla	91,91	93,45	40,56	97,57	17070	المنيهلة	
Total	89,86	95,43	58,01	98,15	161387	المجموع	
Total Tunisie	82,26	94,66	30,27	97,65	2339845	مجموع الجمهورية	

مستوى المتعددية والوسط

مستوى المتعددية والوسط

Milieu non Communal

وسط غير بلدي

Délégation	Répartition de logement par raccordements aux réseaux de services (%)				عدد المساكن Nombre Logement	المتعددية
	شبكة التطهير Assainissement	الماء الصالح للشرب Eau potable SONEDE	الغاز الطبيعي Gaz naturel	الكهرباء Electricité STEG		
Ariana Ville	--	--	--	--	--	أريانة المدينة
Soukra	--	--	--	--	--	سكرة
Raoued	8,51	94,53	4,04	97,02	3432	رواد
kalaat El Andalous	8,22	89,95	3,54	94,46	2292	قلعة الاندلس
Sidi Thabet	23,34	89,30	2,45	96,65	3561	سدي ثابت
Cité Ettathamen	--	--	--	--	--	حي التثامن
EL Mnihla	79,02	91,43	55,52	97,43	9903	المنيهلة
Total	47,62	91,41	30,26	96,86	19188	المجموع
Total Tunisie	10,23	59,87	2,78	93,84	950056	مجموع الجمهورية

نسبة المساكن المجهزة بالمرافق و عدد المساكن الغير مجهزة على مستوى المعتمديات والوسط
 Pourcentage des logements équipés de facilités et le nombre des logements sans facilités par délégation et milieu
Total milieu **مجموع الوسطين**

Délégation	عدد المساكن التي لا تحتوي على: Nombre logement sans			نسبة المساكن التي تحتوي على: Pourcentage logement avec(%)			عدد المساكن Logement	المعمدية
	مطبخ Cuisine	مرحاض Toilette	بيت استحمام أو دوش Salle de bain ou douche	مطبخ Cuisine	مرحاض Toilette	بيت استحمام أو دوش Salle de bain ou douche		
Ariana Ville	231	90	698	99	99,77	98,24	39773	أريانة المدينة
Soukra	550	389	2388	99	99,01	93,90	39127	سكرة
Raoued	677	647	2990	98	98,22	91,78	36380	رواد
kalaât El Andalous	286	234	971	96	96,69	86,27	7071	قاعة الأندلس
Sidi Thabet	207	210	897	97	96,88	86,69	6743	سبدي ثابت
Cité Ettathamen	550	513	4414	98	97,91	81,99	24508	حي التضامن
EL Mnhila	714	479	3562	97	98,22	86,80	26973	حي المنية
Total	3214	2563	15920	98	98,58	91,18	180575	المجموع
Total Tunisie	163972	315449	625839	95	90,41	80,98	950056	مجموع الجمهورية

نسبة المساكن المجهزة بالمرافق و عدد المساكن الغير مجهزة على مستوى المعتمديات والوسط

Pourcentage des logements équipés de facilités et le nombre des logements sans facilités par délégation et milieu

Milieu Communal

وسط بلدي

Délégation	عدد المساكن التي لا تحتوي على: Nombre logement sans			نسبة المساكن التي تحتوي على: Pourcentage logement avec(%)			عدد المساكن Logement	المعمدية
	مطبخ Cuisine	مرحاض Toilette	بيت استحمام أو دوش Salle de bain ou douche	مطبخ Cuisine	مرحاض Toilette	بيت استحمام أو دوش Salle de bain ou douche		
Ariana Ville	231	90	698	99,42	99,77	98,24	39773	أريانة المدينة
Soukra	550	389	2388	98,59	99,01	93,90	39127	سكرة
Raoued	554	573	2457	98,32	98,26	92,54	32948	رواد
kalaât El Andalous	135	80	591	97,17	98,33	87,63	4779	قاعة الأندلس
Sidi Thabet	80	68	347	97,48	97,86	89,08	3182	سبدي ثابت
Cité Ettathamen	550	513	4414	97,75	97,91	81,99	24508	حي التضامن
EL Mnhila	441	334	2679	97,42	98,04	84,30	17070	حي المنية
Total	2542	2047	13576	98,43	98,73	91,59	161387	المجموع
Total Tunisie	47864	47213	224125	97,95	97,98	90,42	2339845	مجموع الجمهورية

نسبة المساكن المجهزة بالكامل و عدد المساكن الغير مجهزة على مستوى المعتديات والوسط

Pourcentage des logements équipés de facilités et le nombre des logements sans facilités par délégation et milieu

Milieu non Communal

وسط غير بلدي

Délégation	عدد المساكن التي لا تحتوي على: Nombre logement sans			نسبة المساكن التي تحتوي على: Pourcentage logement avec(%)			عدد المساكن Logement	المعتدية
	مطبخ Cuisine	مرحاض Toilette	بيت استحمام أو دوش Salle de bain ou douche	مطبخ Cuisine	مرحاض Toilette	بيت استحمام أو دوش Salle de bain ou douche		
Ariana Ville	--	--	--	--	--	--	--	أريانة المدينة
Soukra	--	--	--	--	--	--	--	سكرة
Raoued	122	74	532	96,44	97,84	84,49	3432	رواد
kalaât El Andalou	150	154	380	93,43	93,26	83,42	2292	قلعة الاندلس
Sidi Thabet	127	142	550	96,44	96,01	84,55	3561	سيدي ثابت
Cité Ettathamem	--	--	--	--	--	--	--	حي التضامن
EL Mnihla	273	145	882	97,24	98,53	91,09	9903	المنهله
Total	672	516	2345	96,50	97,31	87,78	19188	المجموع
Total Tunisie	116108	268236	401714	87,78	71,77	57,72	950056	مجموع الجمهورية

التوزيع النسبي للمساكن حسب المسافة التي تفصل المسكن عن أقرب روضة أو محضنة أطفال و مدرسة ابتدائية على مستوى المتعدية والوسط (%)
 Répartition des logements selon la distance séparant le logement du plus proche jardin d'enfant et école primaire par délégation et milieu (%)
Total milieu **مجموع الواسطين**

Délégation	المسافة التي تفصل المسكن عن المدرسة الابتدائية Distance séparant le logement de l'école primaire			المسافة التي تفصل المسكن عن محضنة الأطفال Distance séparant le Logement du jardin d'enfant ou koutreb			عدد المساكن Nombre Logement	المتعدية
	أكثر من 2 كم plus de 2 Km	بين 1 و 2 كم entre 1 et 2Km	أقل من 1 كم moins de 1 Km	أكثر من 2 كم plus de 2 Km	بين 1 و 2 كم entre 1 et 2Km	أقل من 1 كم moins de 1 Km		
Ariana Ville	2,75	20,81	76,43	1,54	15,61	82,86	39773	أريانة المدينة
Soukra	4,73	30,22	65,05	6,95	26,25	66,81	39127	سكرة
Raoued	8,47	53,42	38,11	7,91	24,53	67,57	36380	رواد
kalaât El Andalou	5,82	20,04	74,14	8,63	16,61	74,75	7071	قاعة الاندلس
Sidi Thabet	7,88	31,82	60,30	13,15	26,83	60,03	6743	سبيي ثابت
Cité Ettathamen	0,16	25,05	74,79	0,48	22,59	76,93	24508	حي التضامن
EL Mnhla	5,54	32,61	61,85	6,51	17,64	75,85	26973	حي التضامن
Total	4,71	32,14	63,15	5,30	21,42	73,28	180575	المجموع
Total Tunisie	10,17	32,09	57,75	20,37	22,17	57,47	3289901	مجموع الجمهورية

التوزيع النسبي للمساكن حسب المسافة التي تفصل المسكن عن أقرب روضة أو محضنة أطفال و مدرسة ابتدائية على مستوى المتعدية والوسط (%)
 Répartition des logements selon la distance séparant le logement du plus proche jardin d'enfant et école primaire par délégation et milieu (%)

Milieu Communal

وسط بلدي

Délégation	المسافة التي تفصل المسكن عن المدرسة الابتدائية Distance séparant le logement de l'école primaire			المسافة التي تفصل المسكن عن الكتاب أو محضنة الأطفال Distance séparant le Logement du jardin d'enfant ou koutreb			عدد المساكن Nombre Logement	المتعدية
	أكثر من 2 كم plus de 2 Km	بين 1 و 2 كم entre 1 et 2Km	أقل من 1 كم moins de 1 Km	أكثر من 2 كم plus de 2 Km	بين 1 و 2 كم entre 1 et 2Km	أقل من 1 كم moins de 1 Km		
Ariana Ville	2,75	20,81	76,43	1,54	15,61	82,86	39773	أريانة المدينة
Soukra	4,73	30,22	65,05	6,95	26,25	66,81	39127	سكرة
Raoued	8,78	54,16	37,06	7,62	24,24	68,14	32948	رواد
kalaât El Andalou	0,04	17,16	82,80	1,21	16,28	82,50	4779	قاعة الاندلس
Sidi Thabet	0,63	35,77	63,60	1,28	33,69	65,04	3182	سبيي ثابت
Cité Ettathamen	0,16	25,05	74,79	0,48	22,59	76,93	24508	حي التضامن
EL Mnhla	1,45	28,93	69,62	4,01	16,68	79,30	17070	حي التضامن
Total	3,81	31,59	64,60	4,18	21,50	74,32	161387	المجموع
Total Tunisie	2,66	27,98	69,36	4,43	22,84	72,73	2339845	مجموع الجمهورية

التوزيع النسبي للمساكن حسب المسافة التي تفصل المسكن عن أقرب روضة أو محضنة أطفال و مدرسة ابتدائية على مستوى المعتمدية والوسط (%)

Répartition des logements selon la distance séparant le logement du plus proche jardin d'enfant et école primaire par délégation et milieu (%)

Milieu non Communal

وسط غير بلدي

Délégation	المسافة التي تفصل المسكن عن المدرسة الابتدائية Distance séparant le logement de l'école primaire			المسافة التي تفصل المسكن عن الكتّاب أو محضنة الأطفال Distance séparant le Logement du jardin d'enfant ou koutteb			عدد المساكن Nombre Logement	المعمدية
	أكثر من 2 كم plus de 2 Km	بين 1 و 2 كم entre 1 et 2Km	أقل من 1 كم moins de 1 Km	أكثر من 2 كم plus de 2 Km	بين 1 و 2 كم entre 1 et 2Km	أقل من 1 كم moins de 1 Km		
Ariana Ville	--	--	--	--	--	--	--	أريانة المدينة
Soukra	--	--	--	--	--	--	--	سكرة
Raoued	5,51	46,31	48,19	10,64	27,28	62,08	3432	رواد
kalaât El Andalous	17,87	26,05	56,09	24,11	17,31	58,59	2292	قلعة الاندلس
Sidi Thabet	14,36	28,30	57,34	23,76	20,70	55,55	3561	سيدي ثابت
Cité Ertahamen	--	--	--	--	--	--	--	حي التضامن
EL Mnihla	12,60	38,94	48,46	10,82	19,29	69,89	9903	المنهله
Total	12,29	36,74	50,97	14,78	20,75	64,48	19188	المجموع
Total Tunisie	28,64	42,19	29,16	59,60	20,50	19,90	950056	مجموع الجمهورية

التوزيع النسبي للمساكن حسب المسافة التي تفصل المسكن عن أقرب مدرسة اعدادية والمعهد على مستوى المتعدية والوسط (%)

التوزيع النسبي للمساكن حسب المسافة التي تفصل المسكن عن أقرب مدرسة اعدادية والمعهد على مستوى المتعدية والوسط (%)

Total milieu

مجموع الواسطين

Délégation	المسافة التي تفصل المسكن عن المعهد Distance séparant du lycée			المسافة التي تفصل المسكن عن المدرسة اعدادية Distance séparant du collège			عدد المساكن Nombre Logement	المعمدية
	أكثر من 2 كم plus de 2 Km	بين 1 و 2 كم entre 1 et 2Km	أقل من 1 كم moins de 1 Km	أكثر من 2 كم plus de 2 Km	بين 1 و 2 كم entre 1 et 2Km	أقل من 1 كم moins de 1 Km		
Ariana Ville	5,59	59,82	34,60	3,82	49,18	47,00	39773	أريانة المدينة
Soukra	18,82	59,05	22,13	13,48	53,50	33,03	39127	سكرة
Raoued	30,14	52,11	17,75	17,55	58,05	24,40	36380	رواد
kalaât El Andalous	30,01	54,32	15,67	28,78	34,97	36,25	7071	قاعة الاندلس
Sidi Thabet	49,34	44,11	6,55	50,86	39,49	9,65	6743	سبدي ثابت
Cité Ettathamem	0,38	56,85	42,77	0,31	36,01	63,68	24508	حي التضامن
EL Mmihla	14,86	41,97	43,16	10,09	33,48	56,43	26973	المنهية
Total	16,67	54,23	29,10	11,87	46,85	41,28	180575	المجموع
Total Tunisie	35,10	39,70	25,20	28,31	38,17	33,53	3289901	مجموع الجمهورية

التوزيع النسبي للمساكن حسب المسافة التي تفصل المسكن عن أقرب مدرسة اعدادية والمعهد على مستوى المتعدية والوسط (%)

التوزيع النسبي للمساكن حسب المسافة التي تفصل المسكن عن أقرب مدرسة اعدادية والمعهد على مستوى المتعدية والوسط (%)

Milieu Communal

وسط بلدي

Délégation	المسافة التي تفصل المسكن عن المعهد Distance séparant du lycée			المسافة التي تفصل المسكن عن المدرسة اعدادية Distance séparant du collège			عدد المساكن Nombre Logement	المعمدية
	أكثر من 2 كم plus de 2 Km	بين 1 و 2 كم entre 1 et 2Km	أقل من 1 كم moins de 1 Km	أكثر من 2 كم plus de 2 Km	بين 1 و 2 كم entre 1 et 2Km	أقل من 1 كم moins de 1 Km		
Ariana Ville	5,59	59,82	34,60	3,82	49,18	47,00	39773	أريانة المدينة
Soukra	18,82	59,05	22,13	13,48	53,50	33,03	39127	سكرة
Raoued	24,86	55,74	19,40	15,58	58,25	26,17	32948	رواد
kalaât El Andalous	3,47	76,12	20,41	1,69	47,23	51,08	4779	قاعة الاندلس
Sidi Thabet	1,88	89,26	8,86	2,07	81,30	16,63	3182	سبدي ثابت
Cité Ettathamem	0,38	56,85	42,77	0,31	36,01	63,68	24508	حي التضامن
EL Mmihla	6,05	41,66	52,29	1,92	30,92	67,16	17070	المنهية
Total	11,85	57,49	30,66	7,73	48,72	43,55	161387	المجموع
Total Tunisie	14,39	51,47	34,13	8,25	47,08	44,66	2339845	مجموع الجمهورية

التوزيع النسبي للمساكن حسب المسافة التي تفصل المسكن عن أقرب مدرسة إعدادية والمعهد على مستوى المقضية والوسط (%)

Répartition des logements selon la distance séparant le logement du plus proche collège ou lycée , par délégation et milieu (%)

Milieu non Communal

وسط غير بلدي

Délégation	المسافة التي تفصل المسكن عن المعهد Distance séparant du lycée			المسافة التي تفصل المسكن عن المدرسة الإعدادية Distance séparant du collège			عدد المساكن Logement	المقضية
	أكثر من 2 كم plus de 2 Km	بين 1 و 2 كم entre 1 et 2Km	أقل من 1 كم moins de 1 Km	أكثر من 2 كم plus de 2 Km	بين 1 و 2 كم entre 1 et 2Km	أقل من 1 كم moins de 1 Km		
Ariana Ville	--	--	--	--	--	--	--	أريانة المدينة
Soukra	--	--	--	--	--	--	--	سكرة
Raoued	80,80	17,25	1,95	36,45	56,14	7,40	3432	رواد
kalaât El Andalous	85,34	8,87	5,79	85,25	9,40	5,34	2292	قلعة الاندلس
Sidi Thabet	91,75	3,77	4,48	94,46	2,13	3,41	3561	سيدي ثابت
Cité Ettathamen	--	--	--	--	--	--	--	حي التضامن
EL Mnihla	30,05	42,52	27,43	24,19	37,89	37,92	9903	المنهولة
Total	57,18	26,79	16,03	46,72	31,12	22,17	19188	المجموع
Total Tunisie	86,08	10,71	3,20	77,69	16,21	6,09	950056	مجموع الجمهورية

التوزيع النسبي للمساكن حسب المسافة التي تفصل المسكن عن أقرب مستشفى محلي على مستوى المعتمدية والوسط (%)

Répartition des logements selon la distance séparant le logement du plus proche Dispensaire ou hopital local , par délégation et milieu (%)

Total milieu

مجموع الوسطين

Délégation	المسافة التي تفصل المسكن عن المستشفى المحلي Distance séparant de l'hopital local			المسافة التي تفصل المسكن عن المستوصف Distance séparant du Dispensaire			عدد المساكن Nombre Logement	المعتمدية
	أكثر من 2 كم plus de 2 Km	بين 1 و 2 كم entre 1 et 2Km	أقل من 1 كم moins de 1 Km	أكثر من 2 كم plus de 2 Km	بين 1 و 2 كم entre 1 et 2Km	أقل من 1 كم moins de 1 Km		
Ariana Ville	32,58	51,46	15,96	26,98	49,38	23,64	39773	أريانة المدينة
Soukra	57,58	37,62	4,80	15,39	63,14	21,47	39127	سكرة
Raoued	84,31	12,83	2,86	44,51	47,22	8,27	36380	رواد
kalaât El Andalon	94,10	1,51	4,39	9,91	49,49	40,60	7071	قلعة الاندلس
Sidi Thabet	93,39	3,99	2,62	24,54	32,55	42,90	6743	سيدي ثابت
Cité Ertathamen	9,91	76,52	13,57	3,71	69,77	26,53	24508	حي التضامن
EL Mnihla	50,09	43,09	6,82	17,64	59,04	23,32	26973	حي التضامن
Total	52,64	39,10	8,26	22,69	55,51	21,80	180575	المجموع
Total Tunisie	56,64	31,27	12,09	23,06	42,75	34,19	3289901	مجموع الجمهورية

التوزيع النسبي للمساكن حسب المسافة التي تفصل المسكن عن أقرب مستوصف أو مستشفى محلي على مستوى المعتمدية والوسط (%)

Répartition des logements selon la distance séparant le logement du plus proche Dispensaire ou hopital local , par délégation et milieu (%)

Milieu Communal

وسط بلدي

Délégation	المسافة التي تفصل المسكن عن المستشفى المحلي Distance séparant de l'hopital local			المسافة التي تفصل المسكن عن المستوصف Distance séparant du Dispensaire			عدد المساكن Nombre Logement	المعتمدية
	أكثر من 2 كم plus de 2 Km	بين 1 و 2 كم entre 1 et 2Km	أقل من 1 كم moins de 1 Km	أكثر من 2 كم plus de 2 Km	بين 1 و 2 كم entre 1 et 2Km	أقل من 1 كم moins de 1 Km		
Ariana Ville	32,58	51,46	15,96	26,98	49,38	23,64	39773	أريانة المدينة
Soukra	57,58	37,62	4,80	15,39	63,14	21,47	39127	سكرة
Raoued	84,03	13,39	2,57	43,84	47,94	8,23	32948	رواد
kalaât El Andalon	96,27	1,63	2,10	2,06	60,07	37,87	4779	قلعة الاندلس
Sidi Thabet	96,29	1,52	2,19	3,85	50,28	45,87	3182	سيدي ثابت
Cité Ertathamen	9,91	76,52	13,57	3,71	69,77	26,53	24508	حي التضامن
EL Mnihla	37,42	54,27	8,31	7,09	62,12	30,79	17070	حي التضامن
Total	49,36	41,97	8,67	20,78	57,20	22,02	161387	المجموع
Total Tunisie	43,00	41,02	15,98	10,73	48,58	40,69	2339845	مجموع الجمهورية

التوزيع النسبي للمساكن حسب المسافة التي تفصل المسكن عن أقرب مستشفى محلي على مستوى المعتمدية والوسط (%)

Répartition des logements selon la distance séparant le logement du plus proche Dispensaire ou hopital local , par délégation et milieu (%)

Milieu non Communal

وسط غير بلدي

Délégation	المسافة التي تفصل المسكن عن المستشفى المحلي Distance séparant de l'hopital local			المسافة التي تفصل المسكن عن المستشفى Distance séparant du Dispensaire			عدد المساكن Nombre Logement	المعتمدية
	أكثر من 2 كم plus de 2 Km	بين 1 و 2 كم entre 1 et 2Km	أقل من 1 كم moins de 1 Km	أكثر من 2 كم plus de 2 Km	بين 1 و 2 كم entre 1 et 2Km	أقل من 1 كم moins de 1 Km		
Ariana Ville	--	--	--	--	--	--	--	أريانة المدينة
Soukra	--	--	--	--	--	--	--	سكرة
Raoued	86,90	7,45	5,65	50,96	40,35	8,68	3432	رواد
kalaât El Andalon	89,57	1,26	9,17	26,29	27,41	46,29	2292	قاعة الأندلس
Sidi Thabet	90,79	6,20	3,01	43,03	16,72	40,25	3561	سبتي ثابت
Cité Ettathamem	--	--	--	--	--	--	--	حي التضامن
El Mnhiba	71,93	23,81	4,26	35,82	53,74	10,44	9903	المنهية
Total	80,22	14,92	4,86	38,73	41,33	19,94	19188	المجموع
Total Tunisie	90,22	7,25	2,52	53,43	28,37	18,20	950056	مجموع الجمهورية

التوزيع النسبي للمساكن حسب المسافة التي تفصل المسكن عن أقرب منشأة شبكية أو رياضية على مستوى المعتمدية والوسط (%)
 Répartition des logements selon la distance séparant le logement du plus proche Etabl sportif et des jeunes , par délégation et milieu (%)
Total milieu **مجموع الواسطين**

Délégation	المسافة التي تفصل المسكن عن منشأة رياضية Distance séparant de l'Etablissement sportif			المسافة التي تفصل المسكن عن منشأة شبكية Distance séparant Etab. Des jeunes			عدد المساكن Nombre Logement	المعتمدية
	أكثر من 2 كم plus de 2 Km	بين 1 و 2 كم entre 1 et 2Km	أقل من 1 كم moins de 1 Km	أكثر من 2 كم plus de 2 Km	بين 1 و 2 كم entre 1 et 2Km	أقل من 1 كم moins de 1 Km		
Ariana Ville	14,83	50,57	34,60	17,21	52,96	29,83	39773	أريانة المدينة
Soukra	29,70	46,69	23,61	46,55	39,11	14,34	39127	سكرة
Raoued	54,83	34,85	10,32	75,28	20,82	3,90	36380	رواد
kalaât El Andalon	12,76	38,47	48,77	15,25	36,61	48,15	7071	قاعة الأندلس
Sidi Thabet	50,11	37,74	12,15	51,11	35,98	12,91	6743	سبدي ثابت
Cité Ettathamem	3,12	45,21	51,66	3,07	57,52	39,41	24508	حي التضامن
EL Mnhla	18,54	46,28	35,18	24,12	42,13	33,74	26973	المنهية
Total	26,31	44,24	29,45	35,57	41,21	23,22	180575	المجموع
Total Tunisie	37,13	38,37	24,50	34,26	39,59	26,15	3289901	مجموع الجمهورية

التوزيع النسبي للمساكن حسب المسافة التي تفصل المسكن عن أقرب منشأة شبكية أو رياضية على مستوى المعتمدية والوسط (%)

Répartition des logements selon la distance séparant le logement du plus proche Etabl sportif et des jeunes , par délégation et milieu (%)

Milieu Communal

وسط بلدي

Délégation	المسافة التي تفصل المسكن عن منشأة رياضية Distance séparant de l'Etablissement sportif			المسافة التي تفصل المسكن عن منشأة شبكية Distance séparant Etab. Des jeunes			عدد المساكن Nombre Logement	المعتمدية
	أكثر من 2 كم plus de 2 Km	بين 1 و 2 كم entre 1 et 2Km	أقل من 1 كم moins de 1 Km	أكثر من 2 كم plus de 2 Km	بين 1 و 2 كم entre 1 et 2Km	أقل من 1 كم moins de 1 Km		
Ariana Ville	14,83	50,57	34,60	17,21	52,96	29,83	39773	أريانة المدينة
Soukra	29,70	46,69	23,61	46,55	39,11	14,34	39127	سكرة
Raoued	54,80	34,95	10,25	76,16	20,99	2,85	32948	رواد
kalaât El Andalon	1,86	34,02	64,12	3,18	38,69	58,13	4779	قاعة الأندلس
Sidi Thabet	1,69	74,28	24,03	1,60	73,46	24,94	3182	سبدي ثابت
Cité Ettathamem	3,12	45,21	51,66	3,07	57,52	39,41	24508	حي التضامن
EL Mnhla	10,93	48,31	40,76	12,62	45,36	42,02	17070	المنهية
Total	23,76	45,37	30,87	33,00	42,95	24,05	161387	المجموع
Total Tunisie	18,52	49,54	31,94	16,10	50,30	33,60	2339845	مجموع الجمهورية

التوزيع النسبي للمساكن حسب المسافة التي تفصل المسكن عن أقرب منشأة شبابية أو رياضية على مستوى المتعدية والوسط (0%)

Répartition des logements selon la distance séparant le logement du plus proche Etabl sportif et des jeunes , par délégation et milieu (%)

Milieu non Communal

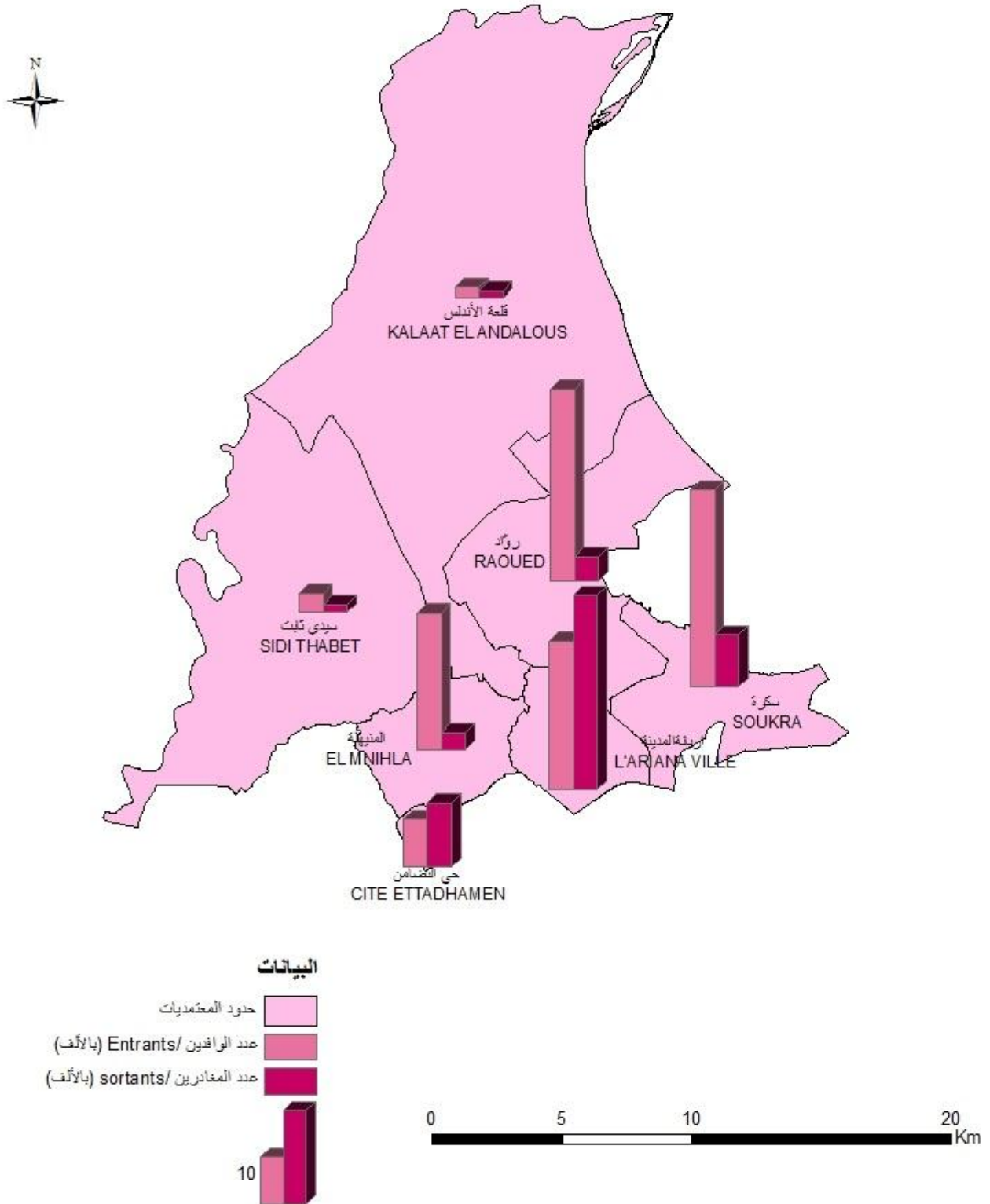
وسط غير بلدي

Délégation	المسافة التي تفصل المسكن عن منشأة رياضية Distance séparant de l'Etablissement sportif			المسافة التي تفصل المسكن عن منشأة شبابية Distance séparant Etab. Des jeunes			عدد المساكن Nombre Logement	الولاية المدنية المعدية
	أكثر من 2 كم plus de 2 Km	بين 1 و 2 كم entre 1 et 2Km	أقل من 1 كم moins de 1 Km	أكثر من 2 كم plus de 2 Km	بين 1 و 2 كم entre 1 et 2Km	أقل من 1 كم moins de 1 Km		
Ariana Ville	--	--	--	--	--	--	--	أريانة المدنية
Soukra	--	--	--	--	--	--	--	سكرة
Raoued	55,10	33,89	11,02	66,83	19,10	14,07	3432	رواد
kalaât El Andalon	35,49	47,74	16,78	40,41	32,26	27,33	2292	قنعة الأندلس
Sidi Thabet	93,38	5,09	1,54	95,36	2,48	2,16	3561	سيدي ثابت
Cité Ettathamem	--	--	--	--	--	--	--	حي التضامن
EL Mnhla	31,65	42,78	25,57	43,96	36,56	19,48	9903	المنهولة
Total	47,76	34,78	17,46	57,17	26,60	16,23	19188	المجموع
Total Tunisie	82,97	10,86	6,17	79,10	13,02	7,90	950056	مجموع الجمهورية

**خصائص الهجرة
بين 2014-2009**

**Caractéristiques migratoires
entre 2009-2014**

توزيع الوافدين و المغادرين حسب معتمدية الاقامة
 خلال الفترة 2009-2014 (ألف)
 Répartition des entrants /sortants par délégations
 de résidence entre 2009-2014 (milliers)



توزيع المهاجرين حسب معتمدية الإقامة سنة 2014 وأسباب المغادرة والجنس والوسط بين 2009 و2014 (%)
 Répartition des migrants selon la déléation de résidence en 2014 et raisons de sortie, sexe et milieu entre 2009 et 2014 (%)
Total milieu Total sexe **مجموع الوسطين مجموع الجنسين**

Déléation	أسباب المغادرة						الهجرة على مستوى المقاطعات			الحراك العام	المعمدية
	أسباب أخرى Autres	الدراسة études	مصاحبة الأسرة Accompagnement de la famille	الزواج mariage	اقتناء مسكن و تحسين ظروف السكن acquisition logement ou meilleur condition de vie	العمل emploi	صافي الهجرة Solde migratoire	المغادرون Sortants	الوافدون Entrants		
Ariana Ville	2,80	1,79	35,59	19,42	32,44	7,95	-4811	20448	15637	26111	أريانة المدينة
Soukra	3,53	1,23	38,93	14,76	35,33	6,22	15258	5528	20786	31867	سكرة
Raoued	3,93	1,51	36,89	18,17	32,49	7,02	17607	2521	20128	29172	رواد
kalaât El Andalous	3,46	1,60	29,65	32,18	25,40	7,71	352	752	1104	3551	قاعة الاندلس
Sidi Thabet	2,43	4,26	29,68	34,43	19,22	9,98	1175	822	1997	3621	سبدي ثابت
Cité Etrathamen	2,55	0,64	41,71	21,71	28,18	5,21	-1724	6752	5028	13329	حي التضامن
EL Mnhla	2,68	1,09	34,79	24,78	30,14	6,51	12572	1828	14400	22249	حي المنهله
Total	2,93	1,51	36,94	19,90	31,59	7,13	40429	38651	79080	129900	المجموع
Total Tunisie	3,23	5,90	29,09	25,52	19,09	17,17	0	688277	688277	1666036	مجموع الجمهورية

توزيع المهاجرين حسب معتمدية الإقامة سنة 2014 وأسباب المغادرة والجنس والوسط بين 2009 و2014 (%)
 Répartition des migrants selon la déléation de résidence en 2014 et raisons de sortie, sexe et milieu entre 2009 et 2014 (%)

Total Masculin Total milieu **مجموع الذكور مجموع الوسطين**

Déléation	أسباب المغادرة						الهجرة على مستوى المقاطعات			الحراك العام	المعمدية
	أسباب أخرى Autres	الدراسة études	مصاحبة الأسرة Accompagnement de la famille	الزواج mariage	اقتناء مسكن و تحسين ظروف السكن acquisition logement ou meilleur condition de vie	العمل emploi	صافي الهجرة Solde migratoire	المغادرون Sortants	الوافدون Entrants		
Ariana Ville	3,04	1,87	25,49	17,94	40,65	11,02	-2506	10186	7680	13246	أريانة المدينة
Soukra	3,65	1,55	28,93	12,31	45,19	8,37	7624	2713	10337	16195	سكرة
Raoued	3,87	1,53	26,39	16,38	41,57	10,25	9113	1239	10352	15132	رواد
kalaât El Andalous	4,17	0,89	23,51	25,30	33,63	12,50	182	336	518	1779	قاعة الاندلس
Sidi Thabet	2,47	5,22	23,35	27,20	25,55	16,21	545	364	909	1723	سبدي ثابت
Cité Etrathamen	2,67	0,76	33,58	17,03	38,46	7,50	-1040	3294	2254	6491	حي التضامن
EL Mnhla	2,83	1,42	28,57	18,89	38,37	9,92	6265	847	7112	11222	حي المنهله
Total	3,12	1,63	27,50	17,22	40,47	10,05	20183	18979	39162	65788	المجموع
Total Tunisie	3,42	6,63	22,24	19,90	23,78	24,03	0	332166	332166	836360	مجموع الجمهورية

توزيع المهاجرين حسب معتمدية الإقامة سنة 2014 وأسباب المغادرة والجنس والوسط بين 2009 و2014 (%)

Total Féminin Total milieu

مجموع الإناث مجموع الواسطين

Délégation	أسباب المغادرة					الهجرة على مستوى المصحات			الحراك العام Mobilité générale	المعمدية
	أسباب أخرى Autres	الدراسة études	مصاحبة الأسرة Accompagnement de la famille	الزواج mariage	اقتناء مسكن و تحسين ظروف السكن acquisition logement ou meilleur condition de vie	المعمل emploi	صافي الهجرة Solde migratoire	المغادرون Sortants		
Ariana Ville	2,55	1,72	45,62	20,90	24,29	4,90	-2305	10262	7957	أريانة المدينة
Soukra	3,41	0,92	48,56	17,12	25,83	4,16	7634	2815	10449	سكرة
Raoued	3,98	1,48	47,04	19,89	23,71	3,90	8494	1282	9776	رواد
kalaat El Andalous	2,88	2,16	34,62	37,74	18,75	3,85	170	416	586	قاعة الأندلس
Sidi Thabet	2,40	3,49	34,72	40,17	14,19	5,02	630	458	1088	سدي ثابت
Cité Ettathamen	2,43	0,52	49,45	26,17	18,39	3,04	-684	3458	2774	حي التضامن
EL Mnhla	2,55	0,82	40,16	29,87	23,04	3,57	6307	981	7288	حي التضامن
Total	2,75	1,39	46,05	22,47	23,02	4,32	20246	19672	39918	المجموع
Total Tunisie	3,05	5,22	35,47	30,76	14,72	10,77	0	356111	356111	مجموع الجمهورية

توزيع المهاجرين حسب معتمدية الإقامة سنة 2014 وأسباب المغادرة والجنس والوسط بين 2009 و2014 (%)

Milieu Communal Total sexe

وسط بلدي مجموع الجنسين

Délégation	أسباب المغادرة					الهجرة على مستوى المصحات			الحراك العام Mobilité générale	المعمدية
	أسباب أخرى Autres	الدراسة études	مصاحبة الأسرة Accompagnement de la famille	الزواج mariage	اقتناء مسكن و تحسين ظروف السكن acquisition logement ou meilleur condition de vie	المعمل emploi	صافي الهجرة Solde migratoire	المغادرون Sortants		
Ariana Ville	2,80	1,79	35,59	19,42	32,44	7,95	-4811	20448	15637	أريانة المدينة
Soukra	3,53	1,23	38,93	14,76	35,33	6,22	15258	5528	20786	سكرة
Raoued	4,02	1,53	37,08	17,30	33,43	6,64	15834	2411	18245	رواد
kalaat El Andalous	3,03	1,51	32,22	29,20	26,17	7,87	-272	661	389	قاعة الأندلس
Sidi Thabet	2,49	4,20	30,33	32,66	19,44	10,89	364	643	1007	سدي ثابت
Cité Ettathamen	2,55	0,64	41,71	21,71	28,18	5,21	-1724	6752	5028	حي التضامن
EL Mnhla	2,67	1,14	34,96	24,56	30,30	6,37	5220	1759	6979	حي التضامن
Total	2,93	1,50	37,07	19,65	31,74	7,11	29869	38202	68071	المجموع
Total Tunisie	3,38	6,02	29,50	24,46	20,74	15,90	4595	591929	596524	مجموع الجمهورية

توزيع المهاجرين حسب معتمدية الإقامة سنة 2014 وأسباب المغادرة والجنس والوسط بين 2009 و2014 (%)
Répartition des migrants selon la délégation de résidence en 2014 et raisons de sortie, sexe et milieu entre 2009 et 2014 (%)
Milieu Communal Masculin

وسط بلدي ذكور

Délégation	أسباب المغادرة						الهجرة على مستوى المقاطعات			الحراك العام Mobilité générale	المعمدية
	أسباب أخرى Autres	الدراسة études	مصاحبة الأسرة Accompagnement de la famille	الزواج mariage	اقتناء مسكن و تحسين ظروف السكن acquisition logement ou meilleur condition de vie	العمل emploi	صافي الهجرة Solde migratoire	المغادرون Sortants	الوافدون Entrants		
Ariana Ville	3,04	1,87	25,49	17,94	40,65	11,02	-2506	10186	7680	أريانة المدينة	
Soukra	3,65	1,55	28,93	12,31	45,19	8,37	7624	2713	10337	سكرة	
Raoued	3,95	1,60	26,32	15,90	42,64	9,59	8236	1189	9425	رواد	
kalaât El Andalous	3,75	1,02	25,60	21,84	35,15	12,63	-95	293	198	قاعة الأندلس	
Sidi Thabet	2,46	5,26	23,86	24,91	26,32	17,19	173	285	458	سدي ثابت	
Cité Etthamen	2,67	0,76	33,58	17,03	38,46	7,50	-1040	3294	2254	حي التضامن	
EL Mihla	2,94	1,47	28,64	18,85	38,56	9,55	2598	817	3415	المجموعة	
Total	3,12	1,63	27,57	17,04	40,66	9,98	14990	18777	33767	57880	
Total Tunisie	3,59	6,69	22,29	19,55	25,66	22,21	2888	288031	290919	701563	مجموع الجمهورية

توزيع المهاجرين حسب معتمدية الإقامة سنة 2014 وأسباب المغادرة والجنس والوسط بين 2009 و2014 (%)
Répartition des migrants selon la délégation de résidence en 2014 et raisons de sortie, sexe et milieu entre 2009 et 2014 (%)

وسط بلدي إناث

Milieu Communal Féminin

Délégation	أسباب المغادرة						الهجرة على مستوى المقاطعات			الحراك العام Mobilité générale	المعمدية
	أسباب أخرى Autres	الدراسة études	مصاحبة الأسرة Accompagnement de la famille	الزواج mariage	اقتناء مسكن و تحسين ظروف السكن acquisition logement ou meilleur condition de vie	العمل emploi	صافي الهجرة Solde migratoire	المغادرون Sortants	الوافدون Entrants		
Ariana Ville	2,55	1,72	45,62	20,90	24,29	4,90	-2305	10262	7957	أريانة المدينة	
Soukra	3,41	0,92	48,56	17,12	25,83	4,16	7634	2815	10449	سكرة	
Raoued	4,09	1,47	47,55	18,66	24,47	3,76	7598	1222	8820	رواد	
kalaât El Andalous	2,45	1,90	37,50	35,05	19,02	4,08	-177	368	191	قاعة الأندلس	
Sidi Thabet	2,51	3,35	35,47	38,83	13,97	5,87	191	358	549	سدي ثابت	
Cité Etthamen	2,43	0,52	49,45	26,17	18,39	3,04	-684	3458	2774	حي التضامن	
EL Mihla	2,44	0,85	40,45	29,51	23,14	3,61	2622	942	3564	المجموعة	
Total	2,74	1,37	46,26	22,17	23,13	4,33	14879	19425	34304	56182	
Total Tunisie	3,18	5,38	36,32	29,12	16,08	9,92	1707	303898	305605	687839	مجموع الجمهورية

توزيع المهاجرين حسب معتمدية الإقامة سنة 2014 وأسباب المغادرة والجنس والوسط بين 2009 و2014 (%)
 توزيع المهاجرين حسب معتمدية الإقامة سنة 2014 وأسباب المغادرة والجنس والوسط بين 2009 و2014 (%)
وسط غير بلدي مجموع الجنسين

Délégation	أسباب المغادرة						الهجرة على مستوى المعتمديات			الحراك العام Mobilité générale	المعتمدية
	أسباب أخرى Autres	الدراسة études	مصاحبة الأسرة Accompagnement de la famille	الزواج mariage	اقتناء مسكن و تحسين ظروف السكن acquisition logement ou meilleur condition de vie	العمل emploi	صافي الهجرة Solde migratoire	المغادرون Sortants	الوافدون Entrants		
Ariana Ville	--	--	--	--	--	--	--	--	--	--	أريانة المدينة
Soukra	--	--	--	--	--	--	--	--	--	--	سكرة
Raoued	1,82	0,91	32,73	37,27	11,82	15,45	1773	110	1883	3146	رواد
kalaât El Andalous	6,59	2,20	10,99	53,85	19,78	6,59	624	91	715	1322	قاعة الاندلس
Sidi Thabet	2,23	4,47	27,37	40,78	18,44	6,70	811	179	990	1607	سبدي ثابت
Cité Ettathamen	--	--	--	--	--	--	--	--	--	--	حي التضامن
EL Mnhla	2,90	0,00	30,43	30,43	26,09	10,14	7352	69	7421	9763	المنهلة
Total	3,12	2,45	25,84	40,98	18,26	9,35	10560	449	11009	15838	المجموع
Total Tunisie	2,34	5,16	26,56	32,01	8,96	24,97	-4545	96298	91753	276639	مجموع الجمهورية

توزيع المهاجرين حسب معتمدية الإقامة سنة 2014 وأسباب المغادرة والجنس والوسط بين 2009 و2014 (%)
 توزيع المهاجرين حسب معتمدية الإقامة سنة 2014 وأسباب المغادرة والجنس والوسط بين 2009 و2014 (%)

وسط غير بلدي نكور

Délégation	أسباب المغادرة						الهجرة على مستوى المعتمديات			الحراك العام Mobilité générale	المعتمدية
	أسباب أخرى Autres	الدراسة études	مصاحبة الأسرة Accompagnement de la famille	الزواج mariage	اقتناء مسكن و تحسين ظروف السكن acquisition logement ou meilleur condition de vie	العمل emploi	صافي الهجرة Solde migratoire	المغادرون Sortants	الوافدون Entrants		
Ariana Ville	--	--	--	--	--	--	--	--	--	--	أريانة المدينة
Soukra	--	--	--	--	--	--	--	--	--	--	سكرة
Raoued	2,00	0,00	28,00	28,00	16,00	26,00	877	50	927	1570	رواد
kalaât El Andalous	6,98	0,00	9,30	48,84	23,26	11,63	277	43	320	646	قاعة الاندلس
Sidi Thabet	2,53	5,06	21,52	35,44	22,78	12,66	372	79	451	760	سبدي ثابت
Cité Ettathamen	--	--	--	--	--	--	--	--	--	--	حي التضامن
EL Mnhla	0,00	0,00	26,67	20,00	33,33	20,00	3667	30	3697	4932	المنهلة
Total	2,97	1,98	21,29	34,16	22,77	16,83	5193	202	5395	7908	المجموع
Total Tunisie	2,3	6,2	21,9	22,2	11,5	35,9	-2838	44085	41247	134797	مجموع الجمهورية

توزيع المهاجرين حسب مقصدية الإقامة سنة 2014 وأسباب المغادرة والجنس والوسط بين 2009 و2014 (%)
 Répartition des migrants selon la délégation de résidence en 2014 et raisons de sortie, sexe et milieu entre 2009 et 2014 (%)
 Milieu non Communal Féminin

وسط غير بلدي إناث

Délégation	أسباب المغادرة Raisons de sortie						الهجرة على مستوى المقاطعات migration au niveau délégation				الحراك العام Mobilité générale	المغتدبة
	أسباب أخرى Autres	الدراسة études	مصاحبة الأسرة Accompagnement de la famille	الزواج mariage	اقتناء مسكن و تحسين ظروف السكن acquisition logement ou meilleur condition de vie	العمل emploi	صافي الهجرة Solde migratoire	المغادرون Sortants	الوافدون Entrants			
Ariana Ville	--	--	--	--	--	--	--	--	--	--	--	أريانة المدنية سكرة
Soukra	--	--	--	--	--	--	--	--	--	--	--	سكرة
Raoued	1,67	1,67	36,67	45,00	8,33	6,67	896	60	956	1576	رواد	
kalaât El Andalous	6,25	4,17	12,50	58,33	16,67	2,08	347	48	395	676	قاعة الاندلس	
Sidi Thabet	2,00	4,00	32,00	45,00	15,00	2,00	439	100	539	847	سبدي ثابت	
Cité Ettathamen	--	--	--	--	--	--	--	--	--	--	--	حي التضامن
El Mnihla	5,13	0,00	33,33	38,46	20,51	2,56	3685	39	3724	4831	المنهله	
Total	2,34	4,27	30,51	40,34	6,79	15,76	5367	247	5614	7930	المجموع	
Total Tunisie	2,34	2,34	4,27	30,51	40,34	6,79	-1707	52213	50506	141842	مجموع الجمهورية	

الهجرة الخارجية: توزيع الوافدين و المغادرين خلال الفترة 2009 - 2014 حسب مقعدية الإقامة و أسباب المغادرة و الجنس و الوسط (%)
 Répartition des immigrants et des émigrants selon la délégation de résidence, les raisons de d'émigration, sexe et milieu entre 2009 et 2014

Total milieu Total sexe مجموع الوسطين مجموع الجنسين

Délégation	أسباب المغادرة للخارج						الهجرة الخارجية			
	Raisons d'émigration						migration internationale			
	أسباب أخرى Autres	الدراسة études	مصاحبة الأسرة Accompagne ment de la famille	الزواج mariage	اقتناء مسكن و تحسين ظروف السكن acquisition logement ou meilleur condition de vie	المعمل emploi	صافي الهجرة Solde migratoire	المغادرون الى الخارج émigrants	الوافدون من الخارج immigrants	المعمدية
Ariana Ville	0,58	58,71	0,94	9,01	0,58	30,18	1432	855	2287	أريانة المدينة
Soukra	1,84	31,84	1,63	8,16	1,43	55,10	725	491	1216	سكرة
Raoued	1,67	33,15	1,11	6,13	1,67	56,27	334	361	695	رواد
Kalaât El Andalous	2,78	13,89	0,00	8,33	0,00	75,00	33	36	69	قلعة الاندلس
Sidi Thabet	0,00	11,11	0,00	15,56	0,00	73,33	25	45	70	سيدي ثابت
Cité Ettahamen	1,94	9,17	1,39	11,11	0,56	75,83	-119	360	241	حي التضامن
EL Mnihla	3,46	21,11	0,35	12,80	0,35	61,94	412	289	701	المنهله
Total	1,56	36,20	1,07	9,29	0,86	51,03	2842	2437	5279	المجموع
Total Tunisie	1,18	14,20	1,06	9,66	0,52	73,38	-22281	65924	43643	مجموع الجمهورية

الهجرة الخارجية: توزيع الوافدين و المغادرين خلال الفترة 2009 - 2014 حسب مقعدية الإقامة و أسباب المغادرة و الجنس و الوسط (%)

Répartition des immigrants et des émigrants selon la délégation de résidence, les raisons de d'émigration, sexe et milieu entre 2009 et 2014

Total Masculin Total milieu مجموع الذكور مجموع الوسطين

Délégation	أسباب المغادرة للخارج						الهجرة الخارجية			
	Raisons d'émigration						migration internationale			
	أسباب أخرى Autres	الدراسة études	مصاحبة الأسرة Accompagne ment de la famille	الزواج mariage	اقتناء مسكن و تحسين ظروف السكن acquisition logement ou meilleur condition de vie	المعمل emploi	صافي الهجرة Solde migratoire	المغادرون الى الخارج émigrants	الوافدون من الخارج immigrants	المعمدية
Ariana Ville	0,75	57,17	0,75	3,40	0,75	37,17	829	530	1359	أريانة المدينة
Soukra	1,47	30,29	0,29	2,06	1,76	64,12	379	340	719	سكرة
Raoued	1,45	30,07	0,36	3,26	1,45	63,41	127	277	404	رواد
kalaât El Andalous	3,57	10,71	0,00	0,00	0,00	85,71	13	28	41	قلعة الاندلس
Sidi Thabet	0,00	7,89	0,00	10,53	0,00	81,58	-2	38	36	سيدي ثابت
Cité Ettahamen	2,21	9,93	0,74	4,41	0,37	82,35	-151	272	121	حي التضامن
EL Mnihla	4,48	20,18	0,00	5,38	0,45	69,51	158	223	381	المنهله
Total	1,76	33,22	0,47	3,63	0,94	59,99	1353	1708	3061	المجموع
Total Tunisie	1,01	12,11	0,45	4,32	0,54	81,57	-30237	54952	24715	مجموع الجمهورية

الهجرة الخارجية: توزيع الوافدين والمغادرين خلال الفترة 2009 - 2014 حسب مقعدية الإقامة وأسباب المغادرة والجنس والوسط (%)
Répartition des immigrants et des émigrants selon la délégation de résidence, les raisons de d'émigration, sexe et milieu entre 2009 et 2014 (%)

مجموع الإناث مجموع الواسطين **Total Fémmin Total milieu**

Délégation	أسباب المغادرة للخارج					الهجرة الخارجية			المقعدية
	أسباب أخرى Autres	الدراسة études	مصاحبة الأسرة Accompagne ment de la famille	الزواج mariage	اقتناء مسكن و تحسين ظروف السكن acquisition logement ou meilleur condition de vie	المغادرون الى الخارج émigrants	المغادرون الى الخارج émigrants	الوافدون من الخارج immigrants	
Ariana Ville	0,31	61,23	1,23	18,15	0,31	603	325	928	أريانة المدينة
Soukra	2,67	35,33	4,67	22,00	0,67	346	151	497	سكرة
Raoued	2,41	43,37	3,61	15,66	2,41	207	84	291	رواد
kalaât El Andalous	0,00	25,00	0,00	37,50	0,00	20	8	28	قلعة الأناس
Sidi Thabet	0,00	28,57	0,00	42,86	0,00	27	7	34	سبدي ثابت
Cité Ettathamen	1,14	6,82	3,41	31,82	1,14	32	88	120	حي التضامن
EL Mnihla	0,00	24,24	1,52	37,88	0,00	254	66	320	المنبهة
Total	1,10	43,19	2,48	22,56	0,69	1489	729	2218	المجموع
Total Tunisie	2,03	24,67	4,12	36,45	0,42	7956	10972	18928	المجموع الجمهورية

الهجرة الخارجية: توزيع الوافدين والمغادرين خلال الفترة 2009 - 2014 حسب مقعدية الإقامة وأسباب المغادرة والجنس والوسط (%)
Répartition des immigrants et des émigrants selon la délégation de résidence, les raisons de d'émigration, sexe et milieu entre 2009 et 2014 (%)

وسط بلدي مجموع الجنسين **Milieu Communal Total sexe**

Délégation	أسباب المغادرة للخارج					الهجرة الخارجية			المقعدية
	أسباب أخرى Autres	الدراسة études	مصاحبة الأسرة Accompagne ment de la famille	الزواج mariage	اقتناء مسكن و تحسين ظروف السكن acquisition logement ou meilleur condition de vie	المغادرون الى الخارج émigrants	المغادرون الى الخارج émigrants	الوافدون من الخارج immigrants	
Ariana Ville	0,58	58,71	0,94	9,01	0,58	1432	855	2287	أريانة المدينة
Soukra	1,84	31,84	1,63	8,16	1,43	725	491	1216	سكرة
Raoued	1,85	35,08	1,23	6,46	0,92	309	327	636	رواد
kalaât El Andalous	4,55	22,73	0,00	4,55	0,00	24	22	46	قلعة الأناس
Sidi Thabet	0,00	8,33	0,00	20,83	0,00	14	24	38	سبدي ثابت
Cité Ettathamen	1,94	9,17	1,39	11,11	0,56	-119	360	241	حي التضامن
EL Mnihla	5,59	13,04	0,62	8,70	0,00	-48	161	113	المنبهة
Total	1,65	37,24	1,16	8,85	0,76	2337	2240	4577	المجموع
Total Tunisie	1,29	18,22	1,18	11,80	0,52	-7868	47014	39146	المجموع الجمهورية

الهجرة الخارجية: توزيع الوافدين و المغادرين خلال الفترة 2009 - 2014 حسب مقعدية الإقامة و أسباب المغادرة و الجنس و الوسط (%)

Répartition des immigrants et des émigrants selon la délegation de résidence, les raisons de démigration, sexe et milieu entre 2009 et 2014

Milieu Communal Masculin

وسط بلدي نكور

Délegation	أسباب المغادرة للخارج						الهجرة الخارجية				المقعدية
	Raisons d'émigration						migration internationale				
	أسباب أخرى Autres	الدراسة études	مصاحبة الأسرة Accompagne ment de la famille	الزواج mariage	اقتناء مسكن و تحسين ظروف السكن acquisition logement ou meilleur condition de vie	العمل emploi	صافي الهجرة Solde migratoire	المغادرون الى الخارج émigrants	الوافدون من الخارج immigrants		
Ariana Ville	0,75	57,17	0,75	3,40	0,75	37,17	829	530	1359	أريانة المدينة	
Soukra	1,47	30,29	0,29	2,06	1,76	64,12	379	340	719	سكرة	
Raoued	1,62	31,98	0,40	3,64	1,21	61,13	120	248	368	رواد	
Kalaât El Andalous	5,56	16,67	0,00	0,00	0,00	77,78	8	18	26	قلعة الاندلس	
Sidi Thabet	0,00	4,76	0,00	14,29	0,00	80,95	-3	21	18	سبدي ثابت	
Cité Ettathamen	2,21	9,93	0,74	4,41	0,37	82,35	-151	272	121	حي التضامن	
EL Mihla	6,82	12,88	0,00	3,79	0,00	76,52	-71	132	61	المنهله	
Total	1,86	34,17	0,51	3,46	0,90	59,10	1111	1561	2672	المجموع	
Total Tunisie	1,13	16,09	0,50	5,41	0,55	76,32	-15403	37427	22024	مجموع الجمهورية	

الهجرة الخارجية: توزيع الوافدين و المغادرين خلال الفترة 2009 - 2014 حسب مقعدية الإقامة و أسباب المغادرة و الجنس و الوسط (%)

Répartition des immigrants et des émigrants selon la délegation de résidence, les raisons de démigration, sexe et milieu entre 2009 et 2014

Milieu Communal Féminin

وسط بلدي إناث

Délegation	أسباب المغادرة للخارج						الهجرة الخارجية				المقعدية
	Raisons d'émigration						migration internationale				
	أسباب أخرى Autres	الدراسة études	مصاحبة الأسرة Accompagne ment de la famille	الزواج mariage	اقتناء مسكن و تحسين ظروف السكن acquisition logement ou meilleur condition de vie	العمل emploi	صافي الهجرة Solde migratoire	المغادرون الى الخارج émigrants	الوافدون من الخارج immigrants		
Ariana Ville	0,31	61,23	1,23	18,15	0,31	18,77	603	325	928	أريانة المدينة	
Soukra	2,67	35,33	4,67	22,00	0,67	34,67	346	151	497	سكرة	
Raoued	2,56	44,87	3,85	15,38	0,00	33,33	189	79	268	رواد	
Kalaât El Andalous	0,00	50,00	0,00	25,00	0,00	25,00	16	4	20	قلعة الاندلس	
Sidi Thabet	0,00	33,33	0,00	66,67	0,00	0,00	17	3	20	سبدي ثابت	
Cité Ettathamen	1,14	6,82	3,41	31,82	1,14	55,68	32	88	120	حي التضامن	
EL Mihla	0,00	13,79	3,45	31,03	0,00	51,72	23	29	52	المنهله	
Total	1,18	44,31	2,66	21,27	0,44	30,13	1226	679	1905	المجموع	
Total Tunisie	1,92	26,54	3,84	36,78	0,41	30,51	7535	9587	17122	مجموع الجمهورية	

الهجرة الخارجية: توزيع الوافدين و المغادرين خلال الفترة 2009 - 2014 حسب مقعدية الإقامة و أسباب المغادرة و الجنس و الوسط (%)

Répartition des immigrants et des émigrants selon la délégation de résidence, les raisons de d'émigration, sexe et milieu entre 2009 et 2014

وسط غير بلدي مجموع الجنسين

Délégation	أسباب المغادرة للخارج						الهجرة الخارجية			
	أسباب أخرى Autres	الدراسة études	مصاحبة الأسرة Accompagne ment de la famille	الزواج mariage	اقتناء مسكن و تحسين ظروف السكن acquisition logement ou meilleur condition de vie	المهنة المعمدية	المغادرون الى الخارج émigrants	المغادرون الى الخارج immigrants	المغادرون الى الخارج émigrants	المغادرون الى الخارج immigrants
Ariana Ville	--	--	--	--	--	--	--	--	--	أريانة المدينة
Soukra	--	--	--	--	--	--	--	--	--	سكرة
Raoued	0,00	14,71	0,00	2,94	8,82	73,53	25	34	59	رواد
kalaât El Andalous	0,00	0,00	0,00	14,29	0,00	85,71	9	14	23	قلعة الاندلس
Sidi Thabet	0,00	14,29	0,00	9,52	0,00	76,19	11	21	32	سیدی ثابت
Cité Ettahamen	--	--	--	--	--	--	--	--	--	حي التضامن
EL Mnihla	0,78	31,25	0,00	17,97	0,78	49,22	460	128	588	المنيهلة
Total	0,51	24,37	0,00	14,21	2,03	58,88	505	197	702	المجموع
Total Tunisie	0,90	4,22	0,76	4,34	0,52	89,26	-14413	18910	4497	مجموع الجمهورية

الهجرة الخارجية: توزيع الوافدين و المغادرين خلال الفترة 2009 - 2014 حسب مقعدية الإقامة و أسباب المغادرة و الجنس و الوسط (%)

Répartition des immigrants et des émigrants selon la délégation de résidence, les raisons de d'émigration, sexe et milieu entre 2009 et 2014

Milieu non Communal Masculin

وسط غير بلدي تفر

Délégation	أسباب المغادرة للخارج						الهجرة الخارجية			
	أسباب أخرى Autres	الدراسة études	مصاحبة الأسرة Accompagne ment de la famille	الزواج mariage	اقتناء مسكن و تحسين ظروف السكن acquisition logement ou meilleur condition de vie	المهنة المعمدية	المغادرون الى الخارج émigrants	المغادرون الى الخارج immigrants	المغادرون الى الخارج émigrants	المغادرون الى الخارج immigrants
Ariana Ville	--	--	--	--	--	--	--	--	--	أريانة المدينة
Soukra	--	--	--	--	--	--	--	--	--	سكرة
Raoued	0,00	13,79	0,00	0,00	3,45	82,76	7	29	36	رواد
kalaât El Andalous	0,00	0,00	0,00	0,00	0,00	100,00	5	10	15	قلعة الاندلس
Sidi Thabet	0,00	11,76	0,00	5,88	0,00	82,35	1	17	18	سیدی ثابت
Cité Ettahamen	--	--	--	--	--	--	--	--	--	حي التضامن
EL Mnihla	1,10	30,77	0,00	7,69	1,10	59,34	229	91	320	المنيهلة
Total	0,68	23,13	0,00	5,44	1,36	69,39	242	147	389	المجموع
Total Tunisie	0,75	3,63	0,34	1,99	0,52	92,78	-14834	17525	2691	مجموع الجمهورية

الهجرة الخارجية: توزيع الوافدين و المغادرين خلال الفترة 2009 - 2014 حسب مقعدية الإقامة وأسباب المغادرة والجنس والوسط (%)

Milieu non Communal Féminin

وسط غير بلدي إناث

Délégation	أسباب المغادرة للخارج						الهجرة الخارجية			
	أسباب أخرى	الدراسة	مصاحبة الأسرة	الزواج	اقتناء مسكن و تحسين ظروف السكن	العمل	صافي الهجرة	المغادرون الى الخارج	الوافدون من الخارج	
	Autres	études	Accompagne ment de la famille	marriage	logement ou meilleur condition de vie	emploi	émigrants	immigrants		
Ariana Ville	--	--	--	--	--	--	--	--	--	أريانة المدينة
Soukra	--	--	--	--	--	--	--	--	--	سكرة
Raoued	0,00	20,00	0,00	20,00	40,00	20,00	18	5	23	رواد
Kalaât El Andalous	0,00	0,00	0,00	50,00	0,00	50,00	4	4	8	قلعة الاندلس
Sidi Thabet	0,00	25,00	0,00	25,00	0,00	50,00	10	4	14	سبدي ثابت
Cité Ettathamen	--	--	--	--	--	--	--	--	--	حي التضامن
EL Mihla	0,00	32,43	0,00	43,24	0,00	24,32	231	37	268	المنهله
Total	0,00	28,00	0,00	40,00	4,00	28,00	263	50	313	المجموع
Total Tunisie	2,82	11,77	6,06	34,15	0,51	44,69	421	1385	1806	مجموع الجمهورية

Liste des tableaux	قائمة الجداول
Caractéristiques démographiques de la population	الخصائص الديموغرافية للسكان
Répartition de la population par groupe d'âge, Total milieu Total sexe selon la délégation	التوزيع النسبي للسكان حسب الفئة العمرية و مجموع الواسطين و مجموع الجنسين على مستوى المعتمدية
Répartition de la population par groupe d'âge, Masculin Total milieu selon la délégation	التوزيع النسبي للسكان حسب الفئة العمرية و مجموع الذكور و مجموع الواسطين على مستوى المعتمدية
Répartition de la population par groupe d'âge, Feminin Total milieu selon la délégation	التوزيع النسبي للسكان حسب الفئة العمرية و مجموع الإناث و مجموع الواسطين على مستوى المعتمدية
Répartition de la population par groupe d'âge, Milieu communal Total sexe selon la délégation	التوزيع النسبي للسكان حسب الفئة العمرية و وسط بلدي و مجموع الجنسين على مستوى المعتمدية
Répartition de la population par groupe d'âge, Milieu communal Masculin selon la délégation	التوزيع النسبي للسكان حسب الفئة العمرية و وسط بلدي ذكور على مستوى المعتمدية
Répartition de la population par groupe d'âge, Milieu communal Feminin selon la délégation	التوزيع النسبي للسكان حسب الفئة العمرية و وسط بلدي إناث على مستوى المعتمدية
Répartition de la population par groupe d'âge, Milieu Non Communal Total sexe selon la délégation	التوزيع النسبي للسكان حسب الفئة العمرية و وسط غير بلدي مجموع الجنسين على مستوى المعتمدية
Répartition de la population par groupe d'âge, Milieu non communal Masculin selon la délégation	التوزيع النسبي للسكان حسب الفئة العمرية و وسط غير بلدي ذكور على مستوى المعتمدية
Répartition de la population par groupe d'âge, Milieu non communal Feminin selon la délégation	التوزيع النسبي للسكان حسب الفئة العمرية و وسط غير بلدي إناث على مستوى المعتمدية
Répartition de la population 15 ans et plus par état matrimonial Total milieu Total sexe selon la délégation	التوزيع النسبي للسكان 15 سنة فما فوق حسب الحالة الزوجية مجموع الواسطين و مجموع الجنسين على مستوى المعتمدية
Répartition de la population 15 ans et plus par état matrimonial Masculin Total milieu selon la délégation	التوزيع النسبي للسكان 15 سنة فما فوق حسب الحالة الزوجية مجموع الذكور و مجموع الواسطين على مستوى المعتمدية
Répartition de la population 15 ans et plus par état matrimonial Feminin Total milieu selon la délégation	التوزيع النسبي للسكان 15 سنة فما فوق حسب الحالة الزوجية مجموع الإناث و مجموع الواسطين على مستوى المعتمدية
Répartition de la population 15 ans et plus par état matrimonial Milieu communal Total sexe selon la délégation	التوزيع النسبي للسكان 15 سنة فما فوق حسب الحالة الزوجية وسط بلدي و مجموع الجنسين على مستوى المعتمدية
Répartition de la population 15 ans et plus par état matrimonial Milieu communal Masculin selon la délégation	التوزيع النسبي للسكان 15 سنة فما فوق حسب الحالة الزوجية وسط بلدي ذكور على مستوى المعتمدية
Répartition de la population 15 ans et plus par état matrimonial Milieu communal Feminin selon la délégation	التوزيع النسبي للسكان 15 سنة فما فوق حسب الحالة الزوجية وسط بلدي إناث على مستوى المعتمدية
Répartition de la population 15 ans et plus par état matrimonial Milieu Non Communal Total sexe selon la délégation	التوزيع النسبي للسكان 15 سنة فما فوق حسب الحالة الزوجية وسط غير بلدي مجموع الجنسين على مستوى المعتمدية
Répartition de la population 15 ans et plus par état matrimonial Milieu non communal Masculin selon la délégation	التوزيع النسبي للسكان 15 سنة فما فوق حسب الحالة الزوجية وسط غير بلدي ذكور على مستوى المعتمدية
Répartition de la population 15 ans et plus par état matrimonial Milieu non communal Feminin selon la délégation	التوزيع النسبي للسكان 15 سنة فما فوق حسب الحالة الزوجية وسط غير بلدي إناث على مستوى المعتمدية
Caractéristiques éducationnelles de la population	الخصائص التربوية للسكان
Répartition de la population 10 ans et plus par Niveau d'instruction, Total milieu Total sexe selon la délégation	التوزيع النسبي للسكان 10 سنوات فما فوق حسب المستوى التعليمي مجموع الواسطين و مجموع الجنسين على مستوى المعتمدية
Répartition de la population 10 ans et plus par Niveau d'instruction, Masculin Total milieu selon la délégation	التوزيع النسبي للسكان 10 سنوات فما فوق حسب المستوى التعليمي مجموع الذكور و مجموع الواسطين على مستوى المعتمدية

Répartition de la population 10 ans et plus par Niveau d'instruction, Feminin Total milieu selon la délégation	التوزيع النسبي للسكان 10 سنوات فما فوق حسب المستوى التعليمي مجموع الإناث و مجموع الواسطين على مستوى المعتمدية
Répartition de la population 10 ans et plus par Niveau d'instruction, Milieu communal Total sexe selon la délégation	التوزيع النسبي للسكان 10 سنوات فما فوق حسب المستوى التعليمي وسط بلدي و مجموع الجنسين على مستوى المعتمدية
Répartition de la population 10 ans et plus par Niveau d'instruction, Masculin Total milieu selon la délégation	التوزيع النسبي للسكان 10 سنوات فما فوق حسب المستوى التعليمي وسط بلدي ذكور على مستوى المعتمدية
Répartition de la population 10 ans et plus par Niveau d'instruction, Feminin Total milieu selon la délégation	التوزيع النسبي للسكان 10 سنوات فما فوق حسب المستوى التعليمي وسط بلدي إناث
Répartition de la population 10 ans et plus par Niveau d'instruction, Milieu Non Communal Total sexe selon la délégation	التوزيع النسبي للسكان 10 سنوات فما فوق حسب المستوى التعليمي وسط غير بلدي مجموع الجنسين
Répartition de la population 10 ans et plus par Niveau d'instruction, Milieu non communal Masculin selon la délégation	التوزيع النسبي للسكان 10 سنوات فما فوق حسب المستوى التعليمي وسط غير بلدي ذكور على مستوى المعتمدية
Répartition de la population 10 ans et plus par Niveau d'instruction, Milieu non communal Feminin selon la délégation	التوزيع النسبي للسكان 10 سنوات فما فوق حسب المستوى التعليمي وسط غير بلدي إناث على مستوى المعتمدية
Répartition de la population selon les indicateurs éducationnel, Total milieu Total sexe selon la délégation	التوزيع النسبي للسكان حسب المؤشرات التربوية مجموع الواسطين و مجموع الجنسين على مستوى المعتمدية
Répartition de la population selon les indicateurs éducationnel, Masculin Total milieu selon la délégation	التوزيع النسبي للسكان حسب المؤشرات التربوية مجموع الذكور و مجموع الواسطين على مستوى المعتمدية
Répartition de la population selon les indicateurs éducationnel, Feminin Total milieu selon la délégation	التوزيع النسبي للسكان حسب المؤشرات التربوية مجموع الإناث و مجموع الواسطين على مستوى المعتمدية
Répartition de la population selon les indicateurs éducationnel, Milieu communal Total sexe selon la délégation	التوزيع النسبي للسكان حسب المؤشرات التربوية وسط بلدي و مجموع الجنسين على مستوى المعتمدية
Répartition de la population selon les indicateurs éducationnel, Milieu communal Masculin selon la délégation	التوزيع النسبي للسكان حسب المؤشرات التربوية وسط بلدي ذكور على مستوى المعتمدية
Répartition de la population selon les indicateurs éducationnel, Milieu communal Feminin selon la délégation	التوزيع النسبي للسكان حسب المؤشرات التربوية وسط بلدي إناث على مستوى المعتمدية
Répartition de la population selon les indicateurs éducationnel, Milieu non communal Total sexe selon la délégation	التوزيع النسبي للسكان حسب المؤشرات التربوية وسط غير بلدي و مجموع الجنسين على مستوى المعتمدية
Répartition de la population selon les indicateurs éducationnel, Milieu non communal Masculin selon la délégation	التوزيع النسبي للسكان حسب المؤشرات التربوية وسط غير بلدي ذكور على مستوى المعتمدية
Répartition de la population selon les indicateurs éducationnel, Milieu non communal Feminin selon la délégation	التوزيع النسبي للسكان حسب المؤشرات التربوية وسط غير بلدي إناث على مستوى المعتمدية
Caractéristiques économiques de la population	الخصائص الإقتصادية للسكان
Répartition de la population 15 ans et plus selon l'activité, Total milieu Total sexe selon la délégation	لتوزيع النسبي للسكان 15 سنة فما فوق حسب النشاط مجموع الواسطين و مجموع الجنسين على مستوى المعتمدية

Répartition des chômeurs par groupe d'âge, Milieu communal Feminin selon la délégation	التوزيع النسبي للعاطلين عن العمل 15 سنة فما فوق حسب الفئة العمرية ووسط بلدي إناث على مستوى المعتمدية
Répartition des chômeurs par groupe d'âge, Milieu non communal Total sexe selon la délégation	التوزيع النسبي للعاطلين عن العمل 15 سنة فما فوق حسب الفئة العمرية ووسط غير بلدي مجموع الجنسين على مستوى المعتمدية
Répartition des chômeurs par groupe d'âge, Milieu non communal Masculin selon la délégation	التوزيع النسبي للعاطلين عن العمل 15 سنة فما فوق حسب الفئة العمرية ووسط غير بلدي ذكور على مستوى المعتمدية
Répartition des chômeurs par groupe d'âge, Milieu non communal Feminin selon la délégation	التوزيع النسبي للعاطلين عن العمل 15 سنة فما فوق حسب الفئة العمرية ووسط غير بلدي إناث على مستوى المعتمدية
Caractéristiques des ménages et leurs conditions de vie	خصائص الأسر وظروف عيشها
Répartition des ménages selon source d'eau potable, Total milieu selon la délégation	توزيع الأسر حسب مصادر التزود بالماء الصالح للشرب مجموع الوسطين على مستوى المعتمدية
Répartition des ménages selon source d'eau potable, Milieu communal selon la délégation	توزيع الأسر حسب مصادر التزود بالماء الصالح للشرب وسط بلدي على مستوى المعتمدية
Répartition des ménages selon source d'eau potable, Milieu non communal selon la délégation	توزيع الأسر حسب مصادر التزود بالماء الصالح للشرب وسط غير بلدي على مستوى المعتمدية
Répartition des ménages selon source d'énergie et son utilisation, Total milieu selon la délégation	توزيع الأسر حسب مصادر الطاقة واستعمالاتها مجموع الوسطين على مستوى المعتمدية
Répartition des ménages selon source d'énergie et son utilisation, Milieu communal selon la délégation	توزيع الأسر حسب مصادر الطاقة واستعمالاتها وسط بلدي على مستوى المعتمدية
Répartition des ménages selon source d'énergie et son utilisation, Milieu non communal selon la délégation	توزيع الأسر حسب مصادر الطاقة واستعمالاتها وسط غير بلدي على مستوى المعتمدية
Répartition des ménages selon mode d'occupation, mode propriété, Total milieu selon la délégation	توزيع الأسر حسب صفة سكن الأسرة وكيفية الملكية مجموع الوسطين على مستوى المعتمدية
Répartition des ménages selon mode d'occupation, mode propriété, Milieu communal selon la délégation	توزيع الأسر حسب صفة سكن الأسرة وكيفية الملكية وسط بلدي على مستوى المعتمدية
Répartition des ménages selon mode d'occupation, mode propriété, Milieu non communal selon la délégation	توزيع الأسر حسب صفة سكن الأسرة وكيفية الملكية وسط غير بلدي على مستوى المعتمدية
Répartition des ménages par Possession des moyens de loisir, Total milieu selon la délégation	توزيع الأسر حسب نسبة امتلاك وسائل الترفيه مجموع الوسطين على مستوى المعتمدية
Répartition des ménages par Possession des moyens de loisir, Milieu communal selon la délégation	توزيع الأسر حسب نسبة امتلاك وسائل الترفيه وسط بلدي على مستوى المعتمدية
Répartition des ménages par Possession des moyens de loisir, Milieu non communal selon la délégation	توزيع الأسر حسب نسبة امتلاك وسائل الترفيه وسط غير بلدي على مستوى المعتمدية
Répartition des ménages selon possession des Electro ménager, Total milieu selon la délégation	توزيع الأسر حسب نسبة امتلاك مواد التجهيز المنزلي مجموع الوسطين على مستوى المعتمدية
Répartition des ménages selon possession des Electro ménager, Milieu communal selon la délégation	توزيع الأسر حسب نسبة امتلاك مواد التجهيز المنزلي وسط بلدي على مستوى المعتمدية
Répartition des ménages selon possession des Electro ménager, Milieu non communal selon la délégation	توزيع الأسر حسب نسبة امتلاك مواد التجهيز المنزلي وسط غير بلدي على مستوى المعتمدية

Répartition des ménages selon Possession des moyens d'information et communication, Total milieu selon la délégation	توزيع الأسر حسب نسبة امتلاك وسائل الاتصال مجموع الواسطين على مستوى المعتمدية
Répartition des ménages selon Possession des moyens d'information et communication, Milieu communal selon la délégation	توزيع الأسر حسب نسبة امتلاك وسائل الاتصال وسط بلدي على مستوى المعتمدية
Répartition des ménages selon Possession des moyens d'information et communication, Milieu non communal selon la délégation	توزيع الأسر حسب نسبة امتلاك وسائل الاتصال وسط غير بلدي على مستوى المعتمدية
Caractéristiques des logements	خصائص المساكن
Répartition des logements par type, Total milieu selon la délégation	توزيع المساكن حسب النوع مجموع الواسطين على مستوى المعتمدية
Répartition des logements par type, Milieu communal selon la délégation	توزيع المساكن حسب النوع وسط بلدي على مستوى المعتمدية
Répartition des logements par type, Milieu non communal selon la délégation	توزيع المساكن حسب النوع وسط غير بلدي على مستوى المعتمدية
Répartition des logements par nombre de pièces, Total milieu selon la délégation	توزيع المساكن حسب عدد الغرف مجموع الواسطين على مستوى المعتمدية
Répartition des logements par nombre de pièces, Milieu communal selon la délégation	توزيع المساكن حسب عدد الغرف وسط بلدي على مستوى المعتمدية
Répartition des logements par nombre de pièces, Milieu non communal selon la délégation	توزيع المساكن حسب عدد الغرف وسط غير بلدي على مستوى المعتمدية
Répartition des logements par superficie couverte, Total milieu selon la délégation	توزيع المساكن حسب المساحة المغطاة مجموع الواسطين على مستوى المعتمدية
Répartition des logements par superficie couverte, Milieu communal selon la délégation	توزيع المساكن حسب المساحة المغطاة وسط بلدي على مستوى المعتمدية
Répartition des logements par superficie couverte, Milieu non communal selon la délégation	توزيع المساكن حسب المساحة المغطاة وسط غير بلدي على مستوى المعتمدية
Répartition des logements par mode d'occupation, Total milieu selon la délégation	توزيع المساكن حسب الاستغلال مجموع الواسطين على مستوى المعتمدية
Répartition des logements par mode d'occupation, Milieu communal selon la délégation	توزيع المساكن حسب الاستغلال وسط بلدي على مستوى المعتمدية
Répartition des logements par mode d'occupation, Milieu non communal selon la délégation	توزيع المساكن حسب الاستغلال وسط غير بلدي على مستوى المعتمدية
Répartition des logements par raccordements aux réseaux de services d'infrastructures, Total milieu selon la délégation	توزيع المساكن حسب الارتباط بشبكات خدمات البنية الأساسية مجموع الواسطين على مستوى المعتمدية
Répartition des logements par raccordements aux réseaux de services d'infrastructures, Milieu communal selon la délégation	توزيع المساكن حسب الارتباط بشبكات خدمات البنية الأساسية وسط بلدي على مستوى المعتمدية
Répartition des logements par raccordements aux réseaux de services d'infrastructures, Milieu non communal selon la délégation	توزيع المساكن حسب الارتباط بشبكات خدمات البنية الأساسية وسط غير بلدي على مستوى المعتمدية
Pourcentage des logements équipés de facilités et le nombre des logements sans facilités, Total milieu selon la délégation	نسبة المساكن المجهزة بالمرافق و عدد المساكن الغير مجهزة مجموع الواسطين على مستوى المعتمدية

Pourcentage des logements équipés de facilités et le nombre des logements sans facilités, Milieu communal selon la délégation	نسبة المساكن المجهزة بالمرافق و عدد المساكن الغير مجهزة وسط بلدي على مستوى المعتمدية
Pourcentage des logements équipés de facilités et le nombre des logements sans facilités, Milieu non communal selon la délégation	نسبة المساكن المجهزة بالمرافق و عدد المساكن الغير مجهزة وسط غير بلدي على مستوى المعتمدية
Répartition des logements selon la distance séparant le logement du plus proche jardin d'enfant et école primaire, Total milieu	التوزيع النسبي للمساكن حسب المسافة التي تفصل المسكن عن أقرب روضة أو محضنة أطفال و مدرسة ابتدائية مجموع الواسطين على مستوى المعتمدية
Répartition des logements selon la distance séparant le logement du plus proche jardin d'enfant et école primaire, Milieu communal selon la délégation	التوزيع النسبي للمساكن حسب المسافة التي تفصل المسكن عن أقرب روضة أو محضنة أطفال و مدرسة ابتدائية وسط بلدي على مستوى المعتمدية
Répartition des logements selon la distance séparant le logement du plus proche jardin d'enfant et école primaire, Milieu non communal selon la délégation	التوزيع النسبي للمساكن حسب المسافة التي تفصل المسكن عن أقرب روضة أو محضنة أطفال و مدرسة ابتدائية وسط غير بلدي على مستوى المعتمدية
Répartition des logements selon la distance séparant le logement du plus proche collège ou lycée , Total milieu	التوزيع النسبي للمساكن حسب المسافة التي تفصل المسكن عن أقرب مدرسة اعدادية والمعهد مجموع الواسطين على مستوى المعتمدية
Répartition des logements selon la distance séparant le logement du plus proche collège ou lycée , Milieu communal selon la délégation	التوزيع النسبي للمساكن حسب المسافة التي تفصل المسكن عن أقرب مدرسة اعدادية والمعهد وسط بلدي على مستوى المعتمدية
Répartition des logements selon la distance séparant le logement du plus proche collège ou lycée , Milieu non communal selon la délégation	التوزيع النسبي للمساكن حسب المسافة التي تفصل المسكن عن أقرب مدرسة اعدادية والمعهد وسط غير بلدي على مستوى المعتمدية
Répartition des logements selon la distance séparant le logement du plus proche Dispensaire ou hopital local , Total milieu	التوزيع النسبي للمساكن حسب المسافة التي تفصل المسكن عن أقرب مستوصف أو مستشفى محلي مجموع الواسطين على مستوى المعتمدية
Répartition des logements selon la distance séparant le logement du plus proche Dispensaire ou hopital local , Milieu communal selon la délégation	التوزيع النسبي للمساكن حسب المسافة التي تفصل المسكن عن أقرب مستوصف أو مستشفى محلي وسط بلدي على مستوى المعتمدية
Répartition des logements selon la distance séparant le logement du plus proche Dispensaire ou hopital local , Milieu non communal selon la délégation	التوزيع النسبي للمساكن حسب المسافة التي تفصل المسكن عن أقرب مستوصف أو مستشفى محلي وسط غير بلدي على مستوى المعتمدية
Répartition des logements selon la distance séparant le logement du plus proche Etabl sportif et des jeunes , Total milieu selon la délégation	التوزيع النسبي للمساكن حسب المسافة التي تفصل المسكن عن أقرب منشأة شبابية أو رياضية مجموع الواسطين على مستوى المعتمدية
Répartition des logements selon la distance séparant le logement du plus proche Etabl sportif et des jeunes , Milieu communal selon la délégation	التوزيع النسبي للمساكن حسب المسافة التي تفصل المسكن عن أقرب منشأة شبابية أو رياضية وسط بلدي على مستوى المعتمدية
Répartition des logements selon la distance séparant le logement du plus proche Etabl sportif et des jeunes , Milieu non communal selon la délégation	التوزيع النسبي للمساكن حسب المسافة التي تفصل المسكن عن أقرب منشأة شبابية أو رياضية وسط غير بلدي على مستوى المعتمدية
Caractéristiques migratoire entre 2009-2014	خصائص الهجرة بين 2009-2014
Répartition des migrants selon la délégation de résidence en 2014 et raisons de sortie, Total milieu Total sexe selon la délégation	توزيع المهاجرين حسب معتمدية الإقامة سنة 2014 وأسباب المغادرة مجموع الواسطين و مجموع الجنسين على مستوى المعتمدية
Répartition des migrants selon la délégation de résidence en 2014 et raisons de sortie, Masculin Total milieu	توزيع المهاجرين حسب معتمدية الإقامة سنة 2014 وأسباب المغادرة مجموع الذكور و مجموع الواسطين على مستوى المعتمدية
Répartition des migrants selon la délégation de résidence en 2014 et raisons de sortie, Feminin Total milieu	توزيع المهاجرين حسب معتمدية الإقامة سنة 2014 وأسباب المغادرة مجموع الإناث و مجموع الواسطين على مستوى المعتمدية

Répartition des migrants selon la délégation de résidence en 2014 et raisons de sortie, Milieu communal Total sexe selon la délégation	توزيع المهاجرين حسب معتمدية الإقامة سنة 2014 وأسباب المغادرة وسط بلدي و مجموع الجنسين على مستوى المعتمدية
Répartition des migrants selon la délégation de résidence en 2014 et raisons de sortie, Milieu communal Masculin	توزيع المهاجرين حسب معتمدية الإقامة سنة 2014 وأسباب المغادرة وسط بلدي ذكور على مستوى المعتمدية على مستوى المعتمدية
Répartition des migrants selon la délégation de résidence en 2014 et raisons de sortie, Milieu communal Féminin	توزيع المهاجرين حسب معتمدية الإقامة سنة 2014 وأسباب المغادرة وسط بلدي إناث على مستوى المعتمدية على مستوى المعتمدية
Répartition des migrants selon la délégation de résidence en 2014 et raisons de sortie, Milieu non communal Total sexe	توزيع المهاجرين حسب معتمدية الإقامة سنة 2014 وأسباب المغادرة وسط غير بلدي مجموع الجنسين على مستوى المعتمدية
Répartition des migrants selon la délégation de résidence en 2014 et raisons de sortie, Milieu non communal Masculin	توزيع المهاجرين حسب معتمدية الإقامة سنة 2014 وأسباب المغادرة وسط غير بلدي ذكور على مستوى المعتمدية
Répartition des migrants selon la délégation de résidence en 2014 et raisons de sortie, Milieu non communal Féminin	توزيع المهاجرين حسب معتمدية الإقامة سنة 2014 وأسباب المغادرة وسط غير بلدي إناث على مستوى المعتمدية
Répartition des immigrants et des émigrants selon la délégation de résidence, les raisons de d'émigration , Total milieu Total sexe	الهجرة الخارجية: توزيع الوافدين و المغادرين خلال الفترة 2009 - 2014 حسب معتمدية الاقامة وأسباب المغادرة مجموع الوستين و مجموع الجنسين
Répartition des immigrants et des émigrants selon la délégation de résidence, les raisons de d'émigration , Total milieu Total sexe	الهجرة الخارجية: توزيع الوافدين و المغادرين خلال الفترة 2009 - 2014 حسب معتمدية الاقامة وأسباب المغادرة مجموع الذكور و مجموع الوستين
Répartition des immigrants et des émigrants selon la délégation de résidence, les raisons de d'émigration , Milieu communal Total sexe	الهجرة الخارجية: توزيع الوافدين و المغادرين خلال الفترة 2009 - 2014 حسب معتمدية الاقامة وأسباب المغادرة مجموع الإناث و مجموع الوستين
Répartition des immigrants et des émigrants selon la délégation de résidence, les raisons de d'émigration , Milieu communal Masculin selon la délégation	الهجرة الخارجية: توزيع الوافدين و المغادرين خلال الفترة 2009 - 2014 حسب معتمدية الاقامة وأسباب المغادرة وسط بلدي و مجموع الجنسين
Répartition des immigrants et des émigrants selon la délégation de résidence, les raisons de d'émigration , Milieu communal Masculin selon la délégation	الهجرة الخارجية: توزيع الوافدين و المغادرين خلال الفترة 2009 - 2014 حسب معتمدية الاقامة وأسباب المغادرة وسط بلدي ذكور
Répartition des immigrants et des émigrants selon la délégation de résidence, les raisons de d'émigration , Milieu communal Féminin	الهجرة الخارجية: توزيع الوافدين و المغادرين خلال الفترة 2009 - 2014 حسب معتمدية الاقامة وأسباب المغادرة وسط بلدي إناث
Répartition des immigrants et des émigrants selon la délégation de résidence, les raisons de d'émigration , Milieu non communal Total sexe	الهجرة الخارجية: توزيع الوافدين و المغادرين خلال الفترة 2009 - 2014 حسب معتمدية الاقامة وأسباب المغادرة وسط غير بلدي و مجموع الجنسين
Répartition des immigrants et des émigrants selon la délégation de résidence, les raisons de d'émigration , Milieu non communal Masculin	الهجرة الخارجية: توزيع الوافدين و المغادرين خلال الفترة 2009 - 2014 حسب معتمدية الاقامة وأسباب المغادرة وسط غير بلدي ذكور
Répartition des immigrants et des émigrants selon la délégation de résidence, les raisons de d'émigration , Milieu non communal Féminin	الهجرة الخارجية: توزيع الوافدين و المغادرين خلال الفترة 2009 - 2014 حسب معتمدية الاقامة وأسباب المغادرة وسط غير بلدي إناث