

التجارة الخارجية بالأسعار القارة سنة الأساس 2015

مارس 2022

Commerce Extérieur aux prix constant base 2015

Mars 2022

بيان صحفي

Communiqué de Presse

L'INS publie et commente les chiffres du commerce extérieur corrigés des variations saisonnières et des effets calendaires. Ce traitement permet d'avoir une lecture plus fidèle de la conjoncture en suivant l'évolution par rapport au mois ou au trimestre précédent.

Dans ce qui suit, toutes les données sont donc corrigées des effets de la saisonnalité, des jours ouvrables et ceux dus aux événements particuliers du calendrier qu'ils soient fixes,

يصدر المعهد الوطني للإحصاء النشريات التحليلية للتجارة الخارجية بعد معالجة البيانات من تأثيرات الظواهر الموسمية والرزنامة. حيث تمكن هذه العملية من قراءة وتحليل أكثر دقة وموضوعية للوضع الاقتصادي من خلال متابعة التطورات الشهرية والثلاثية. فيما يلي، تتم معالجة جميع البيانات من تأثيرات الظواهر الموسمية، تأثيرات أيام العمل وتلك الناجمة عن أحداث تقويمية معينة، سواء كانت ثابتة مثل الأعياد الوطنية، أو متحركة مثل رمضان أو الأعياد الدينية.

Les volumes des échanges

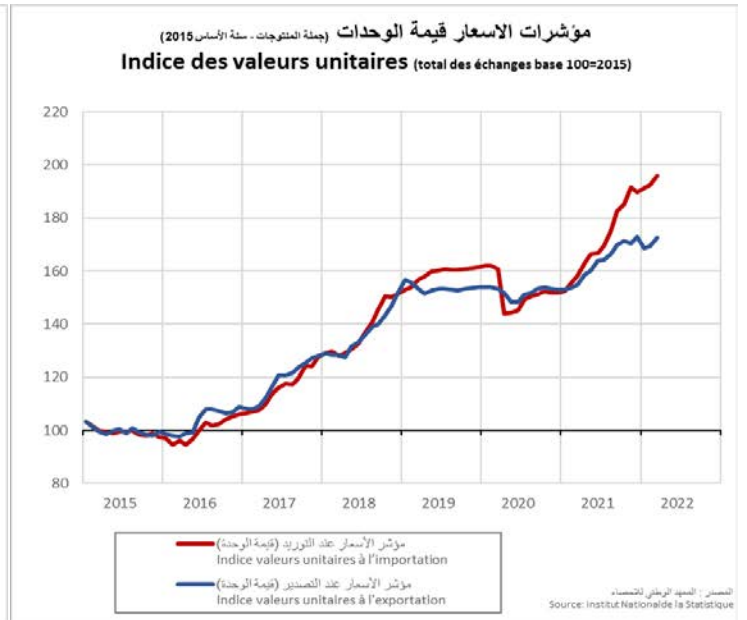
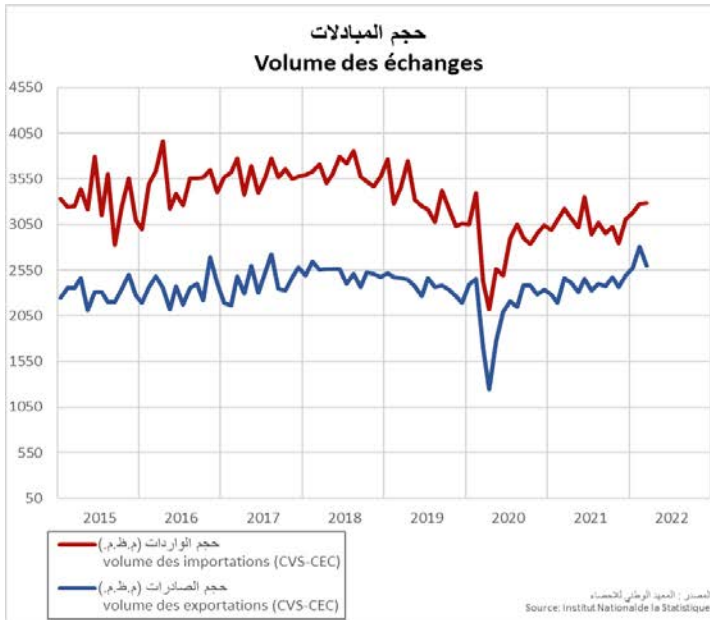
En mars, le volume des exportations a baissé de 7,5% tandis que le volume des importations de marchandises est resté stable (+0,2%). Néanmoins, sur l'ensemble du premier trimestre 2022, les volumes des échanges ont augmenté respectivement de 8,8% pour l'exportation et de 8,7% pour l'importation par rapport au dernier trimestre de 2021.

Côté prix, ceux des produits exportés et importés poursuivent leur tendance haussière, avec des augmentations respectives de +1,9% et 1,8% par rapport à février 2022.

في شهر مارس ، انخفض حجم الصادرات بنسبة 7.5% بينما استقر حجم الواردات السلعية + 0.2%.

ومع ذلك ، ارتفع حجم التجارة خلال الثلاثي الأول من سنة 2022 ككل بنسبة 8.8% للصادرات و 8.7% للواردات على التوالي مقارنة بالربع الأخير من سنة 2021.

من حيث الأسعار ، تستمر المنتجات المصدرة والمستوردة في الارتفاع بزيادة + 1.9% و 1.8% مقارنة بشهر فيفري 2022.



التغيرات الشهرية

Variations mensuelles

mars-2021	مارس 2022	févr-2021	فيفري 2022	janv-2021	جانفي 2022	
févr-2021	فيفري 2022	janv-2021	جانفي 2022	déc-2021	ديسمبر 2021	
-7,5%		9,4%		3,0%		الصادرات بالأسعار القارة Exportations en volumes
0,2%		3,2%		2,4%		الواردات بالأسعار القارة Importations en volumes
1,9%		0,5%		-2,5%		الأسعار عند التصدير (قيمة الوحدة) Valeurs unitaires à l'exportation
1,8%		0,7%		0,9%		الأسعار عند التوريد (قيمة الوحدة) Valeurs unitaires à l'importation

الميزان التجاري / Balance commerciale

mars-2021	مارس 2022	févr-2021	فيفري 2022	janv-2021	جانفي 2022	
févr-2021	فيفري 2022	janv-2021	جانفي 2022	déc-2021	ديسمبر 2021	
88,0%		88,0%		88,1%		معدل التبادل التجاري Termes de l'échange
79,1%		85,6%		80,7%		نسبة التغطية (بالأسعار القارة) Taux de couverture (prix constant)

المصدر: المعهد الوطني للإحصاء
Source: Institut National de la Statistique

Stabilité du volume des importations

En mars, la stabilité du volume global des importations (0,2%) est due à des évolutions contrastées au niveau des groupes de produits.

D'une part le volume des importations de produits énergétiques a plus que doublé (+117,2%) et celui des biens de consommation a augmenté de 12,1%.

A l'inverse, le volume des produits alimentaires a régressé de 57,2%, tout comme celui des matières premières et demi-produit (-8,4%), et celui des biens d'équipement (-5,4%).

Sur l'ensemble de premier trimestre, le volume des importations a progressé de 8,7% par rapport au quatrième trimestre de 2021, principalement en raison de l'augmentation des approvisionnements en matières premières et demi-produits (+17,6%).

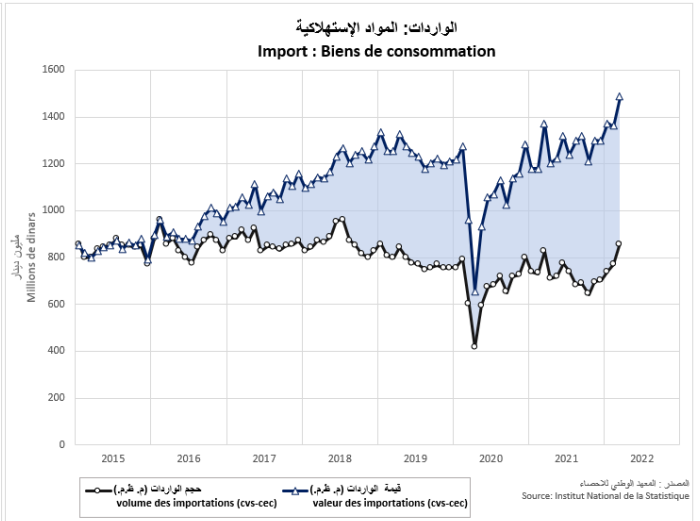
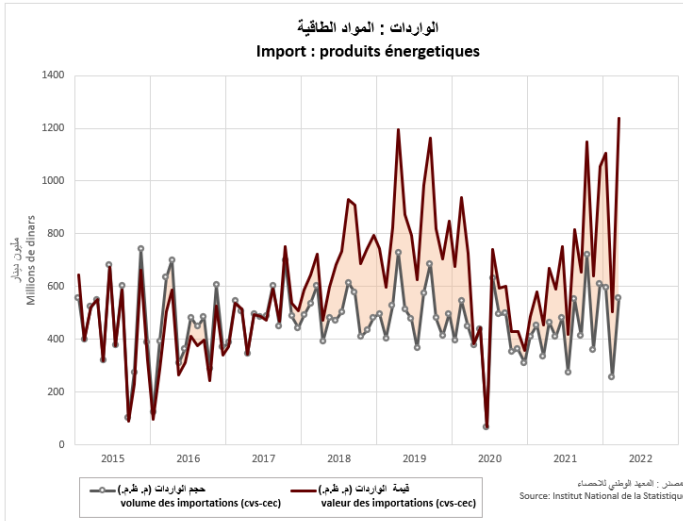
استقرار في حجم الواردات:

شهدت أحجام واردات المنتجات في مارس تباينا أدى إلى استقرار في الحجم الإجمالي للواردات (0,2%).

فمن جهة ، ارتفع حجم الواردات من منتجات الطاقة بنسبة 117,2% والسلع الاستهلاكية بنسبة 12,1%.

ومن ناحية أخرى ، انخفض حجم المواد الغذائية بنسبة 57,2% ، والمواد الأولية النصف المصنعة بنسبة 8,4% ، و مواد التجهيز بنسبة 5,4%.

على مجمل الأشهر الثلاثة الأولى، ارتفع حجم الواردات بنسبة 8,7% ، ويرجع ذلك أساساً إلى زيادة التزود من المواد الأولية النصف المصنعة بنسبة 17,6% مقارنة بالثلاثي الرابع من سنة 2021.



	Evolution de l'import		تطور الواردات		
	mars-21	مارس 2022	févr-21	فيفري 2022	
	التغيرات بالأسعار الجارية	التغيرات بالأسعار القارة	تغيرات الأسعار	تغيرات الأسعار	
	var prix courant	var prix constant	var prix	var prix	
Alimentation	-47,9%	-57,2%	21,7%	21,7%	المواد الغذائية
Matière première et demi-produit	-8,8%	-8,4%	-0,5%	-0,5%	المواد الأولية و النصف مصنعة
Biens d'équipement	-7,3%	-5,4%	-2,0%	-2,0%	مواد التجهيز
Biens de consommation	9,2%	12,1%	-2,6%	-2,6%	المواد الاستهلاكية
Energie	145,1%	117,2%	12,9%	12,9%	الطاقة
Ensemble des Produits	2,0%	0,2%	1,8%	1,8%	جملة المنتجات

المصدر : المعهد الوطني للإحصاء
Source: Institut National de la Statistique

Evolution des échanges hors énergie

En mars, hors énergie, les volumes des échanges croisés ont baissé, celui des exportations ayant enregistré un repli de 5,6% et celui des importations une baisse de 10,6%.

Par ailleurs, les prix ont enregistré une hausse à l'export de 1,4% et une stabilité (0,2%) à l'import résultant en une hausse de 1,2 points des termes de l'échange hors énergie pour s'établir à 88,7%.

Sur l'ensemble du 1^{er} trimestre, les volumes ont augmenté de 8,5% pour l'exportation et de 13,5% pour l'importation, par rapport au 4^e trimestre 2021.

تطور التجارة الخارجية دون احتساب مواد الطاقة

في سبتمبر، دون احتساب الطاقة، حجم التجارة حيث سجل حجم الصادرات انخفاضا بنسبة 5.6٪، وسجل حجم الواردات انخفاضا بنسبة 10.6٪.

بالإضافة إلى ذلك، سجلت الأسعار وزيادة في الصادرات بنسبة 1.4٪ واستقرارا في الواردات 0.2٪، مما أدى إلى ارتفاع معدلات التبادل التجاري دون اعتبار الطاقة 1.2 نقطة لتبلغ 88.7٪.

على مجمل الثلاثي الأول، زادت الأحجام بنسبة 8.5٪ للصادرات و 13.5٪ للواردات مقارنة بالثلاثي الرابع من سنة 2021.

