

نشرية إحصائية  
P 0106

نتائج سبر آراء رؤساء المؤسسات الصناعية  
حول وضع وآفاق نشاط مؤسساتهم\*

الثلاثية الثانية من سنة 2019

لمزيد الإرشادات الإتصال بوحدة الإعلام	التاريخ المرتقب للصدور	النشرية القادمة
الهاتف: +216 71 891 002 الفاكس: +216 71 792 559	05 نوفمبر 2019	الثلاثية الثالثة من سنة 2019

## أهم الاستنتاجات

أبرزت نتائج سبر آراء أصحاب المؤسسات الصناعية العملية تراجعاً ملحوظاً في نمو الإنتاج الصناعي خلال الثلاثية الثانية من سنة 2019 مقارنةً بالثلاثية الأولى من نفس السنة.

وفيما يتعلق بتوقعات أصحاب المؤسسات الصناعية في خصوص إنتاج مؤسساتهم خلال الثلاثية الثالثة من سنة 2019 فهم يتوقعون تحسناً نسبياً في نسق نمو الإنتاج الصناعي مقارنةً بالثلاثية الثانية من نفس السنة.

ومن ناحية أخرى، يعبر مؤشر رصيد الآراء المتعلق بالطلب الموجه للمواد الصناعية خلال الثلاثية الثانية من سنة 2019 عن تراجع ملحوظ في مستوى الطلب الجملي مقارنةً بالثلاثية الأولى من نفس السنة. كما يتوقع كذلك أصحاب المؤسسات الصناعية تسجيل استقرار على مستوى الطلب خلال الثلاثية الثالثة من سنة 2019 مقارنةً بالثلاثية الثانية من نفس السنة.

السؤال:

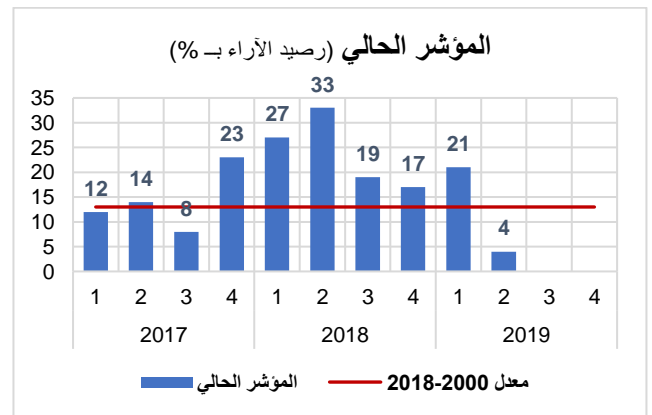
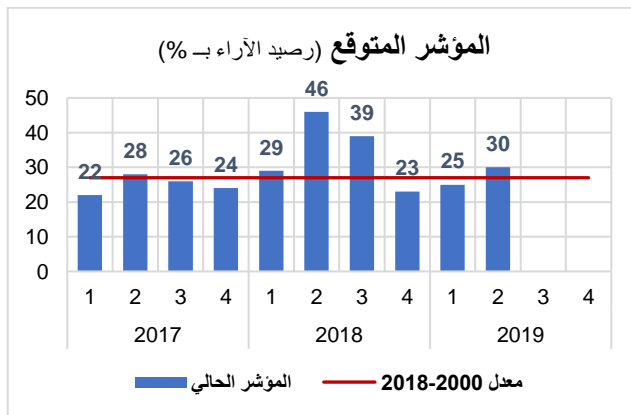
كيف تقيّمون تطور الإنتاج بالنسبة لمؤسستكم خلال الثلاثية الأخيرة والثلاثية القادمة: تحسن - استقرار - تراجع؟

يبرز سبر آراء أصحاب مؤسسات الصناعات المعملية تراجعاً ملحوظاً في نسق نمو الإنتاج الصناعي خلال الثلاثية الثانية من سنة 2019، حيث بلغ رصيد الآراء مستوى 4% مقابل 21% خلال الثلاثية الأولى من نفس السنة.

رصيد آراء أصحاب المؤسسات الصناعية

الإنتاج												الثلاثية
رصيد الآراء بـ %												
2019				2018				2017				المؤشر المتوقع
4	3	2	1	4	3	2	1	4	3	2	1	
		4	21	17	19	33	27	23	8	14	12	المؤشر الحالي
	36	30	25	23	39	46	29	24	26	28	22	

وفيما يخص الإنتاج بالنسبة للثلاثية الثالثة من سنة 2019، تبرز النتائج تحسناً طفيفاً مرتقياً في نسق نمو إنتاج القطاع الصناعي، حيث من المتوقع أن يبلغ مؤشر رصيد آراء أصحاب المؤسسات الصناعية خلال الثلاثية الثالثة من سنة 2019 نسبة 36% مقابل توقعات بلغت 30% خلال الثلاثية الثانية من نفس السنة.



السؤال:

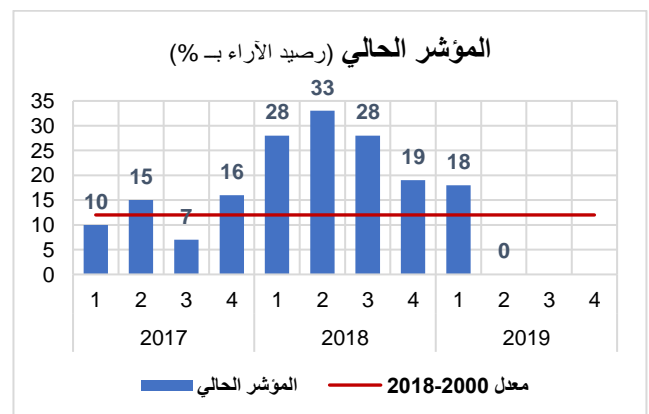
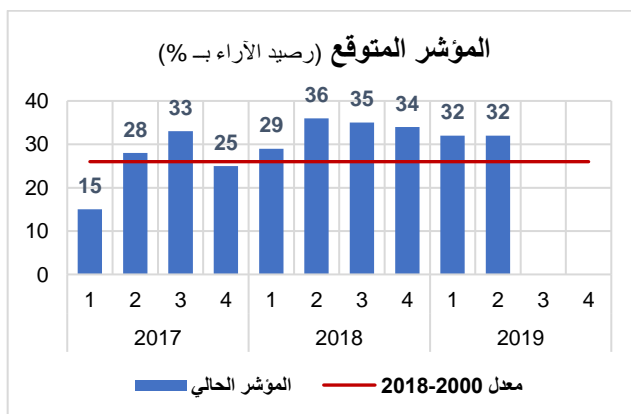
كيف تقيّمون تطور الطلب بالنسبة لمؤسستكم خلال الثلاثية الأخيرة والثلاثية القادمة: تحسن - استقرار - تراجع؟

عبرت آراء أصحاب مؤسسات الصناعات المعملية عن تراجع ملحوظ في مستوى نمو الطلب الموجه للمواد الصناعية خلال الثلاثية الثانية من سنة 2019، حيث بلغ رصيد الآراء مستوى 0% مقابل 18% خلال الثلاثية الأولى من نفس السنة.

رصيد آراء أصحاب المؤسسات الصناعية

الطلب												الثلاثية
رصيد الآراء بـ %												
2019				2018				2017				المؤشر الحالي
4	3	2	1	4	3	2	1	4	3	2	1	
		0	18	19	28	33	28	16	7	15	10	
	31	32	32	34	35	36	29	25	33	28	15	

أما بالنسبة للثلاثية الثالثة من سنة 2019، فيتوقع أصحاب المؤسسات الصناعية استقرارا في نسق نمو الطلب الموجه إلى قطاعهم، حيث من المتوقع أن يبلغ مؤشر رصيد الآراء خلال الثلاثية الثالثة من سنة 2019 مستوى 31% مقابل توقعات بلغت 32% خلال الثلاثية الثانية من نفس السنة.



السؤال:

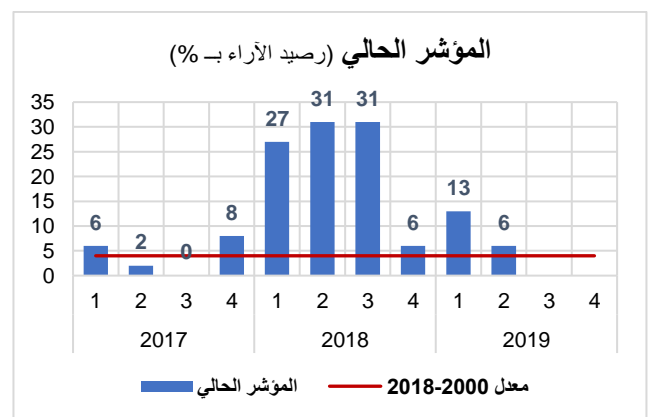
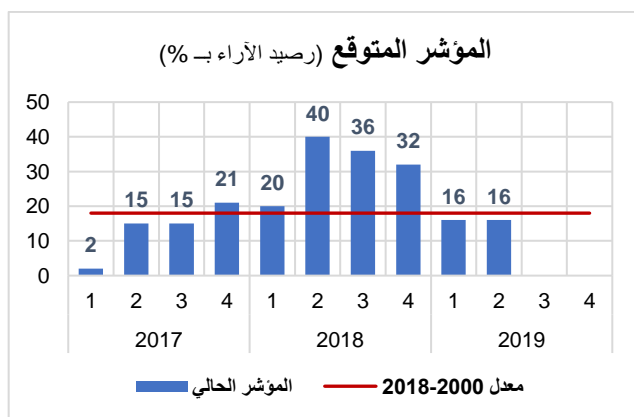
كيف تقيّمون تطور الطلب الخارجي بالنسبة لمؤسستكم خلال الثلاثية الأخيرة والثلاثية القادمة: تحسن - استقرار - تراجع؟

على مستوى الطلب الخارجي الموجه إلى المواد الصناعية، يبرز رصيد آراء أصحاب المؤسسات الصناعية تراجعاً نسبياً في نسق نمو الطلب الخارجي حيث سجل رصيد الآراء خلال الثلاثية الثانية من سنة 2019 نسبة 6% مقابل 13% خلال الثلاثية الأولى من نفس السنة.

رصيد آراء أصحاب المؤسسات الصناعية

الطلب الخارجي												
رصيد الآراء بـ %												
2019				2018				2017				الثلاثية
4	3	2	1	4	3	2	1	4	3	2	1	
		6	13	6	31	31	27	8	0	2	6	المؤشر الحالي
	15	16	16	32	36	40	20	21	15	15	2	المؤشر المتوقع

وفيما يخص الطلب الخارجي الموجه إلى القطاع الصناعي، يتوقع أصحاب المؤسسات استقراراً في نسق الطلب الخارجي المرتقب، حيث من المنتظر أن يبلغ مؤشر رصيد الآراء خلال الثلاثية الثالثة لسنة 2019 نسبة 15% مقابل توقعات بلغت 16% خلال الثلاثية الثانية من نفس السنة.



السؤال:

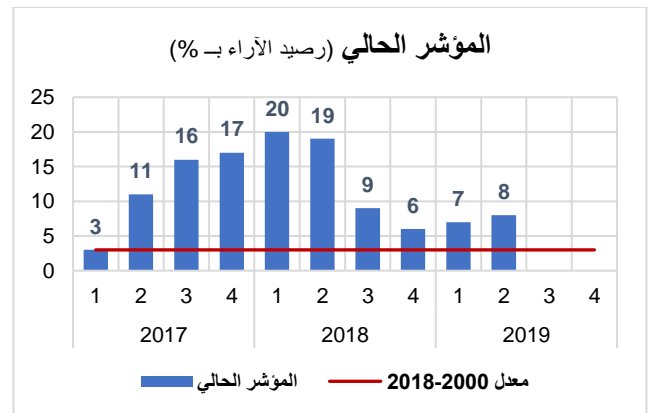
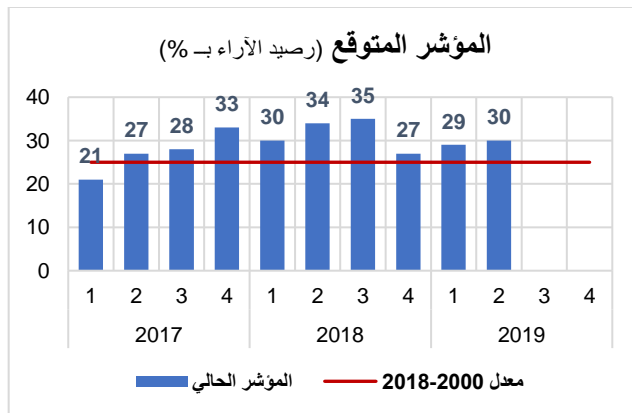
كيف تقيّمون تطور الوضع العام لقطاع نشاطكم خلال الثلاثية الأخيرة والثلاثية القادمة: تحسن - استقرار - تراجع؟

عبّرت آراء أصحاب المؤسسات الصناعية عن استقرار على مستوى الوضع العام للقطاع الصناعي خلال الثلاثية الثانية من سنة 2019، حيث بلغ رصيد الآراء نسبة 8% خلال هذه الثلاثية مقابل 7% للثلاثية الأولى من نفس السنة.

رصيد آراء أصحاب المؤسسات الصناعية

الوضع العام												الثلاثية
رصيد الآراء بـ %												
2019				2018				2017				المؤشر الحالي
4	3	2	1	4	3	2	1	4	3	2	1	
		8	7	6	9	19	20	17	16	11	3	
	32	30	29	27	35	34	30	33	28	27	21	

أما بالنسبة لتقييم أصحاب المؤسسات الصناعية لوضع قطاعهم خلال الثلاثية الثالثة من سنة 2019، فهو يعبر عن استقرار مرتقب في نسق تطور الوضع العام، حيث من المتوقع أن يبلغ مؤشر رصيد الآراء خلال الثلاثية الثالثة لسنة 2019 نسبة 32% مقابل 30% كان متوقعا للثلاثية الثانية من نفس السنة.



## 5) تطور الإنتاج حسب القطاعات

بخصوص تطور الإنتاج الصناعي حسب القطاعات خلال الثلاثية الثانية من سنة 2019 بالمقارنة مع الثلاثية الأولى من نفس السنة، أبرزت نتائج سبر آراء أصحاب المؤسسات الصناعية تحسنا في نسق نمو انتاج كل من قطاع الصناعات الميكانيكية والكهربائية وقطاع الصناعات الفلاحية والغذائية. وفي المقابل، سجل كل من قطاع صناعة مواد البناء وقطاع الصناعات الكيماوية تراجعا ملحوظا في نسق نمو إنتاجهما. أما باقي القطاعات، فقد سجلت استقرارا في نسق نمو إنتاجها خلال الثلاثية الثانية من سنة 2019 مقارنة بالثلاثية الأولى من نفس السنة.

أما بالنسبة للتطور المرتقب للإنتاج حسب القطاع خلال الثلاثية الثالثة من سنة 2019، فيتوقع الصناعيون تحسنا في تطور انتاج معظم القطاعات الصناعية فيما عدى قطاعي الصناعات الميكانيكية والكهربائية والصناعات المعملية المختلفة وللذان من المتوقع أن يشهدا تراجعا في نسق نمو إنتاجهما وذلك بنسب متفاوتة.

### رصيد آراء أصحاب المؤسسات الصناعية

رصيد الآراء بـ %												الإنتاج	
2019				2018				2017				المعدل على المدى الطويل (ث1-2000 إلى ث4-2018)	الثلاثية
4	3	2	1	4	3	2	1	4	3	2	1		
<b>المؤشر الحالي</b>													
		4	21	17	19	33	27	23	8	14	12	13	الصناعات المعملية
		23	19	20	9	9	23	9	-2	4	-11	19	الصناعات الفلاحية والغذائية
		-14	10	13	28	23	3	40	5	-17	-8	14	صناعة مواد البناء
		26	9	11	52	48	43	34	-1	30	25	18	الصناعات الميكانيكية والكهربائية
		7	52	-15	-7	62	-15	-4	0	6	-16	7	الصناعات الكيماوية
		25	25	34	28	37	36	36	40	23	24	10	صناعة النسيج والملابس والجلد
		16	16	30	10	32	43	17	21	12	4	17	صناعات معملية مختلفة
<b>المؤشر المتوقع</b>													
	36	30	25	23	39	46	29	24	26	28	22	27	الصناعات المعملية
	33	17	30	15	10	44	24	15	18	19	18	27	الصناعات الفلاحية والغذائية
	31	26	30	11	32	38	28	26	28	48	-5	32	صناعة مواد البناء
	30	46	51	50	57	59	22	26	35	42	21	34	الصناعات الميكانيكية والكهربائية
	78	73	-32	-27	78	72	1	19	27	-8	11	24	الصناعات الكيماوية
	47	31	41	21	36	45	47	37	32	36	28	24	صناعة النسيج والملابس والجلد
	14	33	19	50	36	49	42	15	30	26	41	29	صناعات معملية مختلفة

## المنهجية

تحتوي هذه الوثيقة على نتائج المسح الخاص بسبر آراء رؤساء المؤسسات الصناعية حول وضعية نشاط مؤسساتهم وآفاقه والمنجز خلال شهر جويلية من سنة 2019. وتم احتساب هذه النتائج بالاعتماد على الأجوبة المصرح بها من قبل 929 من رؤساء المؤسسات الصناعية. وتتمثل هذه النتائج في سلاسل زمنية لمؤشرات ثلاثية متعلقة بآراء أصحاب المؤسسات حول الوضع العام للقطاع والإنتاج الصناعي والطلب الموجه له. وتخص هذه المؤشرات رصد آراء أصحاب المؤسسات\* (Soldes d'opinions) والتي تم تصنيفها إلى صنفين:

• وضع المؤسسات المتعلق بالثلاثية الثانية من سنة 2019.

• التوقعات للثلاثية الموالية للمسح أي الثلاثية الثالثة من سنة 2019.

كما تتم معالجة هذه السلاسل الزمنية من التغيرات الموسمية.

وتجدر الإشارة إلى أن هذا المسح يهدف بالخصوص إلى تقييم تطور النشاط الحاضر للقطاع خلال الثلاثية التي تسبق إنجاز المسح وتقدير آفاق تطوره خلال الثلاثية الموالية حسب توقعات الصناعيين.

\*رصيد آراء أصحاب المؤسسات هو الفرق بين النسبة المئوية من المؤسسات التي تصرح بتطور إيجابي (ارتفاع فيما يخص الوضع العام أو الإنتاج أو الطلب) ونسبة المؤسسات التي تصرح بتطور سلبي (انخفاض في هذه المتغيرات). وتجدر الإشارة إلى أن المؤسسات التي تصرح بالاستقرار (Stagnation) ليس لها تأثير في احتساب المؤشر (effet neutre). ويتم إعداد هذه المؤشرات بترجيح أجوبة المؤسسات برقم معاملاتنا وترجيح نتائج القطاعات الفرعية بالقيمة المضافة للقطاع ويتراوح مستوى مؤشر رصيد الآراء ما بين - 100% و + 100%.