

نشرية إحصائية
P 0106

نتائج سير آراء رؤساء المؤسسات الصناعية حول وضع وآفاق نشاط مؤسساتهم*

الثلاثية الأولى من سنة 2019

النشرية القادمة	التاريخ المرتقب للصدور
الثلاثية الثانية من سنة 2019	05 أوت 2019

لمزيد الإرشادات الإتصال بوحدة الإعلام	
الهاتف: +216 71 891 002	
الفاكس: +216 71 792 559	

أهم الاستنتاجات

أبرزت نتائج سبر آراء أصحاب المؤسسات الصناعية العملية تحسنا طفيفا في نمو الإنتاج الصناعي خلال الثلاثية الأولى من سنة 2019 مقارنة بالثلاثية الرابعة من سنة 2018.

وفيما يتعلق بتوقعات أصحاب المؤسسات الصناعية في خصوص إنتاج مؤسساتهم خلال الثلاثية الثانية من سنة 2019 فهم يتوقعون تحسنا نسبيا في نمو الإنتاج الصناعي مقارنة بالثلاثية الأولى من سنة 2019.

ومن ناحية أخرى، يعبر مؤشر رصيد الآراء المتعلق بالطلب الموجه للمواد الصناعية خلال الثلاثية الأولى من سنة 2019 عن استقرار في مستوى الطلب الجملي مقارنة بالثلاثية الرابعة من سنة 2018. كما يتوقع كذلك أصحاب المؤسسات الصناعية تسجيل استقرار على مستوى الطلب خلال الثلاثية الثانية من سنة 2019 مقارنة بالثلاثية الأولى من نفس السنة.

السؤال:

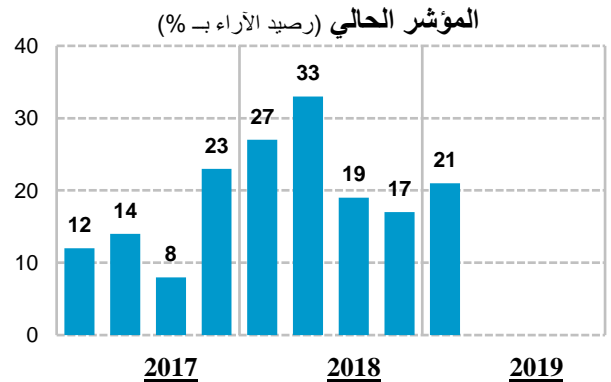
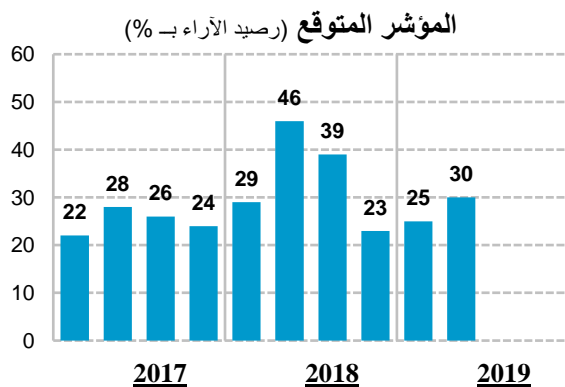
كيف تقيّمون تطور الإنتاج بالنسبة لمؤسستكم خلال الثلاثية الأخيرة والثلاثية القادمة: تحسن -استقرار-تراجع؟

يبرز سبر آراء أصحاب مؤسسات الصناعات المعملية تحسنا طفيفا في نمو الإنتاج الصناعي خلال الثلاثية الأولى من سنة 2019، حيث بلغ رصيد الآراء مستوى 21% مقابل 17% خلال الثلاثية الرابعة من سنة 2018.

رصيد آراء أصحاب المؤسسات الصناعية

رصيد الآراء بـ %												الإنتاج
2019				2018				2017				الثلاثية
4	3	2	1	4	3	2	1	4	3	2	1	
			21	17	19	33	27	23	8	14	12	المؤشر الحالي
		30	25	23	39	46	29	24	26	28	22	المؤشر المتوقع

وفيما يخص الإنتاج بالنسبة للثلاثية الثانية من سنة 2019، تبرز النتائج تحسنا مرتقبا في نمو إنتاج القطاع الصناعي، حيث من المتوقع أن يبلغ مؤشر رصيد آراء أصحاب المؤسسات الصناعية خلال الثلاثية الثانية من سنة 2019 نسبة 30% مقابل توقعات بلغت 25% خلال الثلاثية الأولى من سنة 2019.



السؤال:

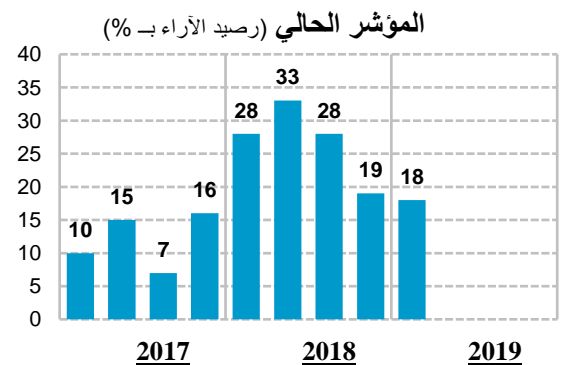
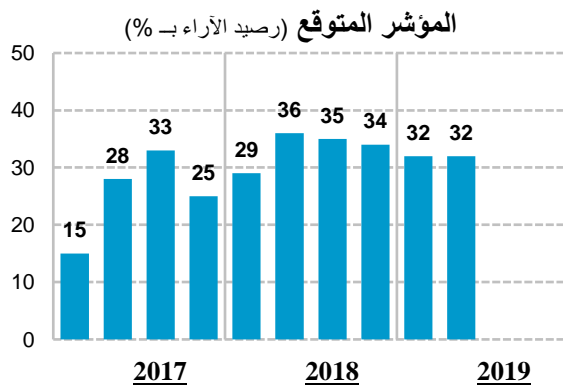
كيف تقيّمون تطور الطلب بالنسبة لمؤسستكم خلال الثلاثية الأخيرة والثلاثية القادمة: تحسن - استقرار - تراجع؟

عبّرت آراء أصحاب مؤسسات الصناعات المعملية عن استقرار في مستوى نمو الطلب الموجه للمواد الصناعية خلال الثلاثية الأولى من سنة 2019، حيث بلغ رصيد الآراء مستوى 18% مقابل 19% خلال الثلاثية الرابعة من سنة 2018.

رصيد آراء أصحاب المؤسسات الصناعية

الطلب												
رصيد الآراء بـ %												
2019				2018				2017				الثلاثية
4	3	2	1	4	3	2	1	4	3	2	1	
			18	19	28	33	28	16	7	15	10	المؤشر الحالي
		32	32	34	35	36	29	25	33	28	15	المؤشر المتوقع

أما بالنسبة للثلاثية الثانية من سنة 2019، فيتوقع أصحاب المؤسسات الصناعية استقرارا في نمو الطلب الموجه إلى قطاعهم، حيث من المتوقع أن يبلغ مؤشر رصيد الآراء خلال الثلاثية الثانية من سنة 2019 مستوى 32% وهي نفس النسبة التي كانت متوقعة للثلاثية الأولى من نفس السنة.



السؤال:

كيف تقيّمون تطور الطلب الخارجي بالنسبة لمؤسستكم خلال الثلاثية الأخيرة والثلاثية القادمة: تحسن - استقرار - تراجع؟

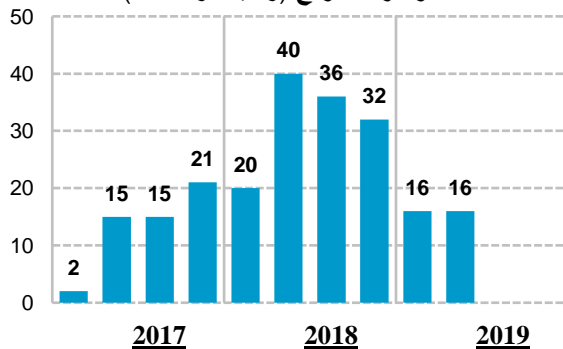
على مستوى الطلب الخارجي الموجه إلى المواد الصناعية، يبرز رصيد آراء أصحاب المؤسسات الصناعية تحسنا في نمو الطلب الخارجي حيث سجل رصيد الآراء خلال الثلاثية الأولى من سنة 2019 نسبة 13% مقابل 6% خلال الثلاثية الرابعة من سنة 2018.

رصيد آراء أصحاب المؤسسات الصناعية

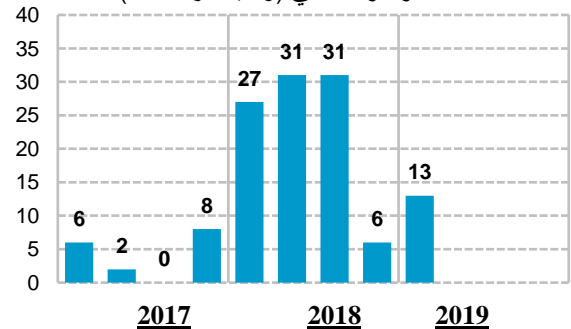
الطلب الخارجي												
رصيد الآراء بـ %												
2019				2018				2017				الثلاثية
4	3	2	1	4	3	2	1	4	3	2	1	
			13	6	31	31	27	8	0	2	6	المؤشر الحالي
		16	16	32	36	40	20	21	15	15	2	المؤشر المتوقع

وفيما يخص الطلب الخارجي الموجه إلى القطاع الصناعي، يتوقع أصحاب المؤسسات استقرارا في الطلب الخارجي المرتقب، حيث من المنتظر أن يبلغ مؤشر رصيد الآراء خلال الثلاثية الثانية لسنة 2019 نسبة 16% وهي نفس النسبة التي كانت متوقعة للثلاثية الأولى من نفس السنة.

المؤشر المتوقع (رصيد الآراء بـ %)



المؤشر الحالي (رصيد الآراء بـ %)



السؤال:

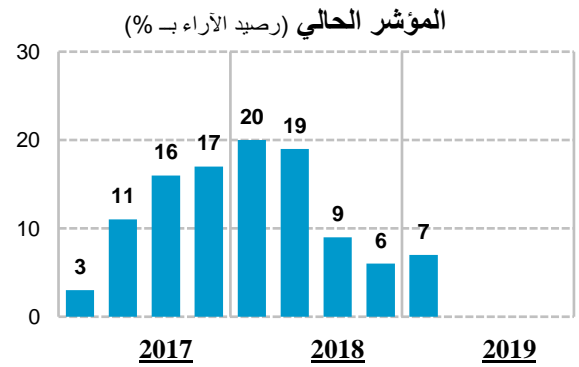
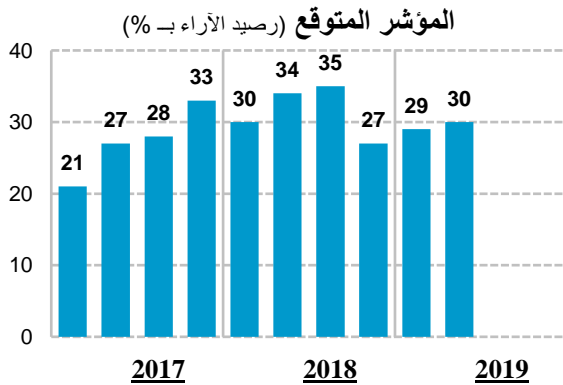
كيف تقيّمون تطور الوضع العام لقطاع نشاطكم خلال الثلاثية الأخيرة والثلاثية القادمة: تحسن - استقرار - تراجع؟

عبّرت آراء أصحاب المؤسسات الصناعية عن استقرار على مستوى الوضع العام للقطاع الصناعي خلال الثلاثية الأولى من سنة 2019، حيث بلغ رصيد الآراء نسبة 7% خلال هذه الثلاثية مقابل 6% للثلاثية الرابعة من سنة 2018.

رصيد آراء أصحاب المؤسسات الصناعية

رصيد الآراء بـ %												الوضع العام
2019				2018				2017				الثلاثية
4	3	2	1	4	3	2	1	4	3	2	1	
			7	6	9	19	20	17	16	11	3	المؤشر الحالي
		30	29	27	35	34	30	33	28	27	21	المؤشر المتوقع

أما بالنسبة لتقييم أصحاب المؤسسات الصناعية للوضع العام المرتقب لقطاعهم خلال الثلاثية الثانية من سنة 2019، فهو يعبر عن استقرار، حيث من المتوقع أن يبلغ مؤشر رصيد الآراء خلال الثلاثية الثانية لسنة 2019 نسبة 30% مقابل 29% كان متوقعا للثلاثية الأولى من سنة 2019.



5) تطور الإنتاج حسب القطاعات

بخصوص تطور الإنتاج الصناعي حسب القطاعات خلال الثلاثية الأولى من سنة 2019 بالمقارنة مع الثلاثية الرابعة من نفس السنة، أبرزت نتائج سبر آراء أصحاب المؤسسات الصناعية تحسنا ملحوظا في نمو انتاج قطاع الصناعات الكيماوية. وفي المقابل، سجل كل من قطاع صناعة النسيج والملابس والجلد وقطاع الصناعات المعملية المختلفة تراجعا بنسب متفاوتة في نمو إنتاجهما. أما باقي القطاعات، فقد سجلت استقرارا في نمو انتاجها خلال الثلاثية الأولى من سنة 2019 مقارنة بالثلاثية الرابعة من سنة 2018.

أما بالنسبة للتطور المرتقب للإنتاج حسب القطاع خلال الثلاثية الثانية من سنة 2019، فيتوقع الصناعيون تحسنا في قطاع الصناعات الكيماوية وقطاع الصناعات المعملية المختلفة. في المقابل، من المتوقع أن تشهد باقي القطاعات تراجعا في نمو إنتاجها وذلك بنسب متفاوتة.

رصيد آراء أصحاب المؤسسات الصناعية

رصيد الآراء بـ %												الإنتاج	
2019				2018				2017				المعدل على المدى الطويل (ث1-2000 إلى ث4-2018)	الثلاثية
4	3	2	1	4	3	2	1	4	3	2	1		
												المؤشر الحالي	
			21	17	19	33	27	23	8	14	12	13	الصناعات المعملية
			19	20	9	9	23	9	2-	4	11-	19	الصناعات الفلاحية والغذائية
			10	13	28	23	3	40	5	17-	8-	14	صناعة مواد البناء
			9	11	52	48	43	34	1-	30	25	18	الصناعات الميكانيكية والكهربائية
			52	15-	7-	62	15-	4-	0	6	16-	7	الصناعات الكيماوية
			25	34	28	37	36	36	40	23	24	10	صناعة النسيج والملابس والجلد
			16	30	10	32	43	17	21	12	4	17	صناعات معملية مختلفة
												المؤشر المتوقع	
		30	25	23	39	46	29	24	26	28	22	27	الصناعات المعملية
		17	30	15	10	44	24	15	18	19	18	27	الصناعات الفلاحية والغذائية
		26	30	11	32	38	28	26	28	48	5-	32	صناعة مواد البناء
		46	51	50	57	59	22	26	35	42	21	34	الصناعات الميكانيكية والكهربائية
		73	32-	27-	78	72	1	19	27	8-	11	24	الصناعات الكيماوية
		31	41	21	36	45	47	37	32	36	28	24	صناعة النسيج والملابس والجلد
		33	19	50	36	49	42	15	30	26	41	29	صناعات معملية مختلفة

المنهجية

تحتوي هذه الوثيقة على نتائج المسح الخاص بسبر آراء رؤساء المؤسسات الصناعية حول وضعية نشاط مؤسساتهم وآفاقه والمنجز خلال شهر أبريل من سنة 2019. وتم احتساب هذه النتائج بالاعتماد على الأجوبة المصرح بها من قبل 943 من رؤساء المؤسسات الصناعية. وتتمثل هذه النتائج في سلاسل زمنية لمؤشرات ثلاثية متعلقة بآراء أصحاب المؤسسات حول الوضع العام للقطاع والإنتاج الصناعي والطلب الموجه له. وتخص هذه المؤشرات رصد آراء أصحاب المؤسسات* (Soldes d'opinions) والتي تم تصنيفها إلى صنفين:

• وضع المؤسسات المتعلق بالثلاثية الأولى من سنة 2019.

• التوقعات للثلاثية الموالية للمسح أي الثلاثية الثانية من سنة 2019.

كما تتم معالجة هذه السلاسل الزمنية من التغيرات الموسمية.

وتجدر الإشارة إلى أن هذا المسح يهدف بالخصوص إلى تقييم تطور النشاط الحاضر للقطاع خلال الثلاثية التي تسبق إنجاز المسح وتقدير آفاق تطوره خلال الثلاثية الموالية حسب توقعات الصناعيين.

*رصيد آراء أصحاب المؤسسات هو الفرق بين النسبة المئوية من المؤسسات التي تصرح بتطور إيجابي (ارتفاع فيما يخص الوضع العام أو الإنتاج أو الطلب) ونسبة المؤسسات التي تصرح بتطور سلبي (انخفاض في هذه المتغيرات). وتجدر الإشارة إلى أن المؤسسات التي تصرح بالاستقرار (Stagnation) ليس لها تأثير في احتساب المؤشر (effet neutre). ويتم إعداد هذه المؤشرات بترجيح أجوبة المؤسسات برقم معاملاتها وترجيح نتائج القطاعات الفرعية بالقيمة المضافة للقطاع ويتراوح مستوى مؤشر رصيد الآراء ما بين - 100% و + 100%.