

نشرية إحصائية
P 0106

نتائج سبر آراء رؤساء المؤسسات الصناعية حول وضع وآفاق نشاط مؤسساتهم*

الثلاثية الأولى من سنة 2018

*تمت مراجعة عينة المؤسسات ابتداء من الثلاثي الأول لسنة 2017

النشرية القادمة	التاريخ المرتقب للصدور	لمزيد الإرشادات الإتصال بوحدة الإعلام
الثلاثية الثانية من سنة 2018	05 أوت 2018	الهاتف: +216 71 891 002 الفاكس: +216 71 792 559

أهم الاستنتاجات

أبرزت نتائج سبر آراء أصحاب المؤسسات الصناعية العملية تحسنا طفيفا في نسق نمو الإنتاج الصناعي خلال الثلاثية الأولى من سنة 2018 مقارنة بالثلاثية الرابعة من سنة 2017.

وفيما يتعلق بتوقعات أصحاب المؤسسات الصناعية في خصوص إنتاج مؤسساتهم خلال الثلاثية الثانية من سنة 2018 فهم يتوقعون تحسنا ملحوظا في نسق نمو الإنتاج الصناعي مقارنة بالثلاثية الأولى من نفس السنة.

ومن ناحية أخرى، يعبر مؤشر رصيد الآراء المتعلق بالطلب الموجه للمواد الصناعية خلال الثلاثية الأولى من سنة 2018 عن تحسن في مستوى الطلب الجملي مقارنة بالثلاثية الرابعة من سنة 2017. كما يتوقع أصحاب المؤسسات الصناعية تواصل هذا التحسن خلال الثلاثية الثانية من سنة 2018.

السؤال:

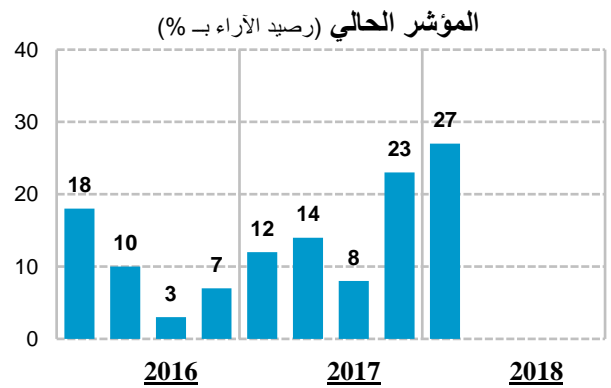
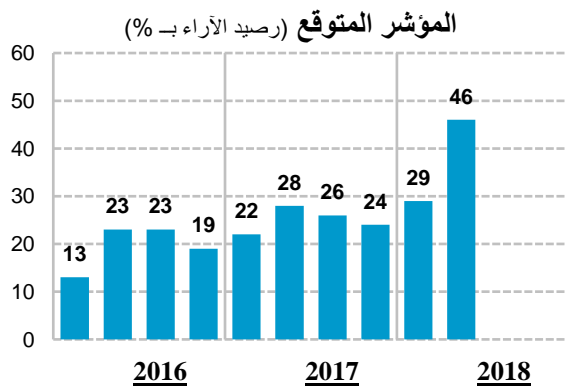
كيف تقيّمون تطور الإنتاج بالنسبة لمؤسستكم خلال الثلاثية الأخيرة والثلاثية القادمة: تحسن -استقرار-تراجع؟

يبرز سبر آراء أصحاب مؤسسات الصناعات المعملية تحسنا طفيفا في نسق نمو الإنتاج الصناعي خلال الثلاثية الأولى من سنة 2018، حيث بلغ رصيد الآراء مستوى 27% مقابل 23% خلال الثلاثية الرابعة من سنة 2017.

رصيد آراء أصحاب المؤسسات الصناعية

رصيد الآراء بـ %												الإنتاج
2018			2017				2016				الثلاثية	
4	3	2	1	4	3	2	1	4	3	2	1	
			27	23	8	14	12	7	3	10	18	المؤشر الحالي
		46	29	24	26	28	22	19	23	23	13	المؤشر المتوقع

وفيما يخص الإنتاج بالنسبة للثلاثية الثانية من سنة 2018، تبرز النتائج تحسنا ملحوظا ومرتبقا في نسق نمو إنتاج القطاع الصناعي، حيث من المتوقع أن يبلغ مؤشر رصيد آراء أصحاب المؤسسات خلال الثلاثية الثانية من سنة 2018 نسبة 46% مقابل توقعات بلغت 29% خلال الثلاثية الأولى من نفس السنة.



السؤال:

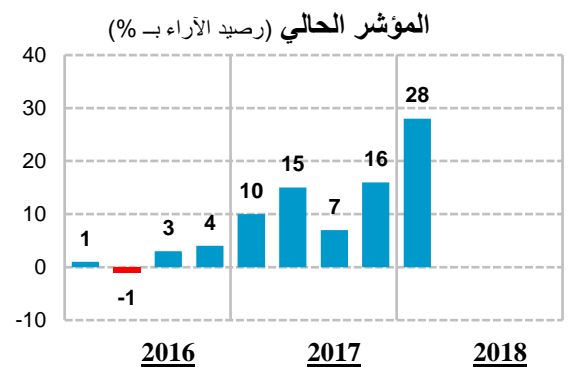
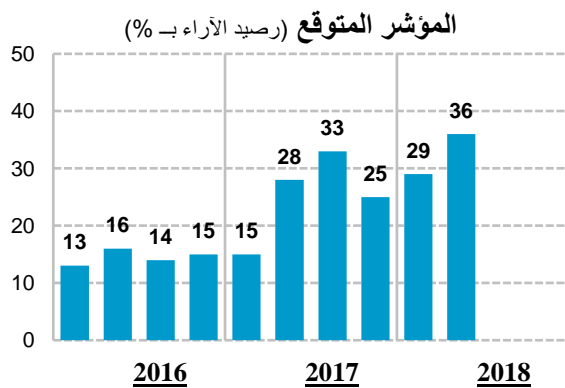
كيف تقيّمون تطور الطلب بالنسبة لمؤسستكم خلال الثلاثية الأخيرة والثلاثية القادمة: تحسن -استقرار-تراجع؟

عبرت آراء أصحاب مؤسسات الصناعات المعملية عن تواصل التحسن في مستوى نمو الطلب الموجه للمواد الصناعية خلال الثلاثية الأولى من سنة 2018، حيث بلغ رصيد الآراء مستوى 28% مقابل 16% خلال الثلاثية الرابعة من سنة 2017.

رصيد آراء أصحاب المؤسسات الصناعية

رصيد الآراء بـ %												الطلب
2018				2017				2016				الثلاثية
4	3	2	1	4	3	2	1	4	3	2	1	
			28	16	7	15	10	4	3	-1	1	المؤشر الحالي
		36	29	25	33	28	15	15	14	16	13	المؤشر المتوقع

أما بالنسبة للثلاثية الثانية من سنة 2018، فيتوقع أصحاب المؤسسات الصناعية تحسنا في نسق نمو الطلب الموجه إلى قطاعهم، حيث من المتوقع أن يبلغ مؤشر رصيد الآراء خلال الثلاثية الثانية من سنة 2018 مستوى 36% مقابل 29% خلال الثلاثية الأولى من نفس السنة.



(3) الطلب الخارجي

السؤال:

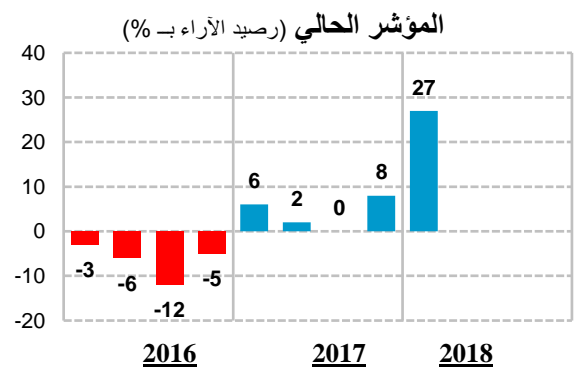
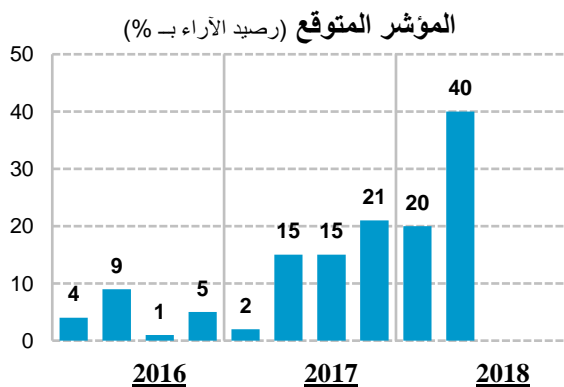
كيف تقيّمون تطور الطلب الخارجي بالنسبة لمؤسستكم خلال الثلاثية الأخيرة والثلاثية القادمة: تحسن -استقرار-تراجع؟

على مستوى الطلب الخارجي الموجه إلى المواد الصناعية، يبرز رصيد آراء أصحاب المؤسسات الصناعية تحسنا ملحوظا في نسق نمو الطلب الخارجي حيث سجل رصيد الآراء خلال الثلاثية الأولى من سنة 2018 نسبة 27% مقابل 8% للثلاثية الرابعة من سنة 2017.

رصيد آراء أصحاب المؤسسات الصناعية

رصيد الآراء بـ %												الطلب الخارجي
2018				2017				2016				
4	3	2	1	4	3	2	1	4	3	2	1	
			27	8	0	2	6	5-	12-	6-	3-	المؤشر الحالي
		40	20	21	15	15	2	5	1	9	4	المؤشر المتوقع

وفيما يخص الطلب الخارجي الموجه إلى القطاع الصناعي، يتوقع أصحاب المؤسسات تحسنا في نسق الطلب الخارجي المرتقب، حيث من المنتظر أن يبلغ مؤشر رصيد الآراء خلال الثلاثية الثانية لسنة 2018 نسبة 40% مقابل 20% كان متوقعا للثلاثية الأولى من نفس السنة.



السؤال:

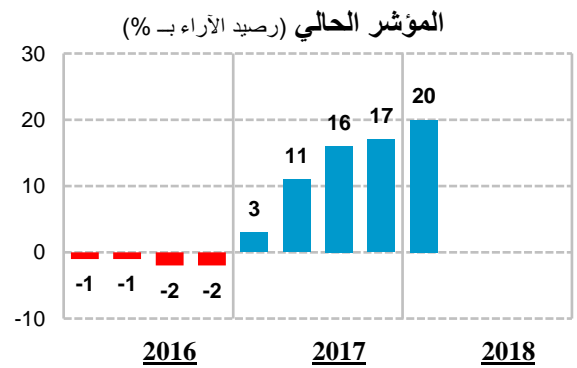
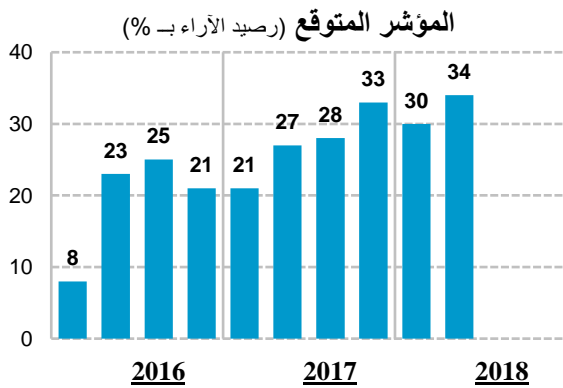
كيف تقيّمون تطور الوضع العام لقطاع نشاطكم خلال الثلاثية الأخيرة والثلاثية القادمة: تحسن - استقرار - تراجع؟

عبرت آراء أصحاب المؤسسات الصناعية عن استقرار على مستوى الوضع العام للقطاع الصناعي خلال الثلاثية الأولى من سنة 2018، حيث بلغ رصيد الآراء نسبة 20% خلال هذه الثلاثية مقابل 17% للثلاثية الرابعة من سنة 2017.

رصيد آراء أصحاب المؤسسات الصناعية

رصيد الآراء بـ %												الوضع العام
2018				2017				2016				الثلاثية
4	3	2	1	4	3	2	1	4	3	2	1	
			20	17	16	11	3	-2	-2	-1	-1	المؤشر الحالي
		34	30	33	28	27	21	21	25	23	8	المؤشر المتوقع

أما بالنسبة لتقييم أصحاب المؤسسات الصناعية لوضع قطاعهم خلال الثلاثية الثانية من سنة 2018، فهو يعبر عن تحسن طفيف مرتقب في نسق تطور الوضع العام، حيث من المتوقع أن يبلغ مؤشر رصيد الآراء خلال الثلاثية الثانية لسنة 2018 نسبة 34% مقابل 30% كان متوقعا للثلاثية الأولى من نفس السنة.



5) تطور الإنتاج حسب القطاعات

بخصوص تطور الإنتاج الصناعي حسب القطاعات خلال الثلاثية الأولى من سنة 2018 بالمقارنة مع الثلاثية الرابعة من سنة 2017، أبرزت نتائج سبر آراء أصحاب المؤسسات الصناعية تحسنا بنسب متفاوتة في نسق نمو كل من قطاع الصناعات الفلاحية والغذائية وقطاع الصناعات الميكانيكية والكهربائية وقطاع الصناعات معملية المختلفة. أما قطاع صناعة النسيج والملابس والجلد، فقد سجل استقرارا في نسق نمو انتاجه. وفي المقابل، شهد قطاع صناعة مواد البناء وقطاع الصناعات الكيماوية تراجعاً في نسق إنتاجهما.

بالنسبة للتطور المرتقب للإنتاج حسب القطاع خلال الثلاثية الثانية من سنة 2018، فيتوقع الصناعيون تحسنا بنسب متفاوتة في نسق نمو إنتاج جميع القطاعات فيما عدى قطاع صناعة النسيج والملابس والجلد الذي من المتوقع أن يشهد استقرارا في نسق نمو إنتاجه.

رصيد آراء أصحاب المؤسسات الصناعية

رصيد الآراء بـ %												الإنتاج		
2018				2017				2016				المعدل على المدى الطويل (ث1-2000 إلى ث4 2017)	الثلاثية	
4	3	2	1	4	3	2	1	4	3	2	1			
												المؤشر الحالي		
			27	23	8	14	12	7	3	10	18	13	الصناعات المعملية	
			23	9	2-	4	11-	19	11	13	25	19	الصناعات الفلاحية والغذائية	
			3	40	5	17-	8-	10	1	24-	39	14	صناعة مواد البناء	
			43	34	1-	30	25	11	2-	7	20	18	الصناعات الميكانيكية والكهربائية	
			15-	4-	0	6	16-	4	40-	4	6	7	الصناعات الكيماوية	
			36	36	40	23	24	15	17	15	12	10	صناعة النسيج والملابس والجلد	
			43	17	21	12	4	19	42	19	15	17	صناعات معملية مختلفة	
												المؤشر المتوقع		
			46	29	24	26	28	22	19	23	23	13	26	الصناعات المعملية
			44	24	15	18	19	18	14	21	21	25	27	الصناعات الفلاحية والغذائية
			38	28	26	28	48	5-	18	22	16	19	32	صناعة مواد البناء
			59	22	26	35	42	21	23	16	42	31	34	الصناعات الميكانيكية والكهربائية
			72	1	19	27	8-	11	0	32	10-	22	24	الصناعات الكيماوية
			45	47	37	32	36	28	31	23	18	22	24	صناعة النسيج والملابس والجلد
			49	42	15	30	26	41	9	34	45	34	29	صناعات معملية مختلفة

المنهجية

تحتوي هذه الوثيقة على نتائج المسح الخاص بسبر آراء رؤساء المؤسسات الصناعية حول وضعية نشاط مؤسساتهم وأفاقه والمنجز خلال شهر أفريل من سنة 2018. وتم احتساب هذه النتائج بالاعتماد على الأجوبة المصرح بها من قبل 943 من رؤساء المؤسسات الصناعية. وتتمثل هذه النتائج في سلاسل زمنية لمؤشرات ثلاثية متعلقة بآراء أصحاب المؤسسات حول الوضع العام للقطاع والإنتاج الصناعي والطلب الموجه له. وتخص هذه المؤشرات رصد آراء أصحاب المؤسسات* (Soldes d'opinions) والتي تم تصنيفها إلى صنفين:

• وضع المؤسسات المتعلق بالثلاثية الأولى من سنة 2018.

• التوقعات للثلاثية الموالية للمسح أي الثلاثية الثانية من سنة 2018.

كما تتم معالجة هذه السلاسل الزمنية من التغيرات الموسمية.

وتجدر الإشارة إلى أن هذا المسح يهدف بالخصوص إلى تقييم تطور النشاط الحاضر للقطاع خلال الثلاثية التي تسبق إنجاز المسح وتقدير آفاق تطوره خلال الثلاثية الموالية حسب توقعات الصناعيين.

*رصيد آراء أصحاب المؤسسات هو الفرق بين النسبة المئوية من المؤسسات التي تصرح بتطور إيجابي (ارتفاع فيما يخص الوضع العام أو الإنتاج أو الطلب) ونسبة المؤسسات التي تصرح بتطور سلبي (انخفاض في هذه المتغيرات). وتجدر الإشارة إلى أن المؤسسات التي تصرح بالاستقرار (Stagnation) ليس لها تأثير في احتساب المؤشر (effet neutre). ويتم إعداد هذه المؤشرات بترجيح أجوبة المؤسسات برقم معاملاتنا وترجيح نتائج القطاعات الفرعية بالقيمة المضافة للقطاع ويتراوح مستوى مؤشر رصيد الآراء ما بين - 100% و + 100%.